

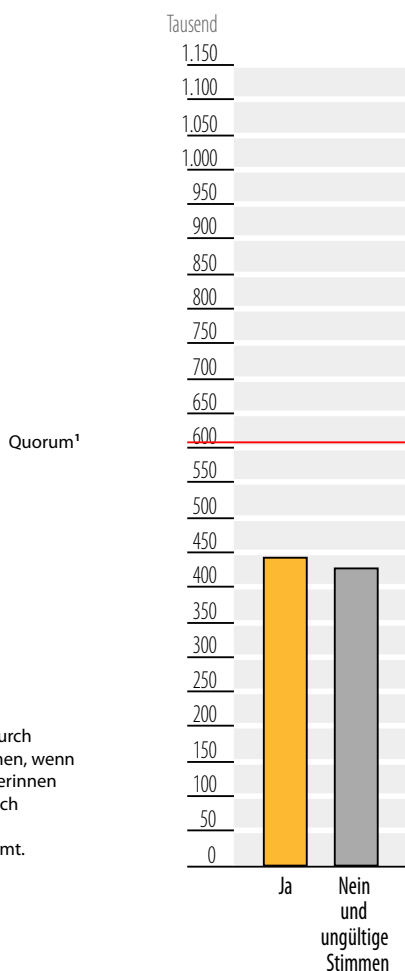
Bericht des Landesabstimmungsleiters

Berlin **Volkssentscheid über ein klimaneutrales Berlin ab 2030**

am 26. März 2023

Endgültiges Ergebnis

zugleich Statistischer Bericht SB_B07-04-02_2023u00_BE



¹ Der Beschlussentwurf ist durch Volkssentscheid angenommen, wenn die Mehrheit der Teilnehmerinnen und Teilnehmer und zugleich mindestens 25% der Stimmberechtigten zustimmt.

Abgestimmt wird über die Änderung des Berliner Klimaschutz- und Energiewendegesetzes (EWG Bln). Der vollständige Abstimmungstext ist im Amtsblatt für Berlin vom 1. Juli 2022 veröffentlicht. Die Gesetzesänderung verfolgt das Ziel, das Land Berlin zu verpflichten, Klimaneutralität bereits bis zum Jahr 2030, anstatt nach geltendem Recht bis 2045, herzustellen. Die Treibhausgasbilanz Berlins soll nach 2030 keine Netto-Emissionen mehr aufweisen, um dazu beizutragen, die globale Erwärmung auf 1,5 Grad zu begrenzen. Die im Berliner Klimaschutz- und Energiewendegesetz festgelegten Klimaschutzziele und -maßnahmen sollen verschärft werden.

Mit der Gesetzesänderung werden im Wesentlichen folgende Regelungen getroffen:

- Verminderung der CO₂-Emissionen bis zum Jahr 2025 um 70 % und bis zum Jahr 2030 um 95 % gegenüber 1990
- Vollständige Einbeziehung aller sonstigen Treibhausgasemissionen, nicht nur von CO₂
- Erstattung infolge des Gesetzes eintretender Erhöhungen der Nettowarmmiete für Wohnraum bis 2050 durch einen monatlichen Zuschuss aus dem Berliner Landeshaushalt
- Änderung bestehender Begriffe, beispielsweise „Klimaschutzverpflichtungen“ statt „Klimaschutzziele“
- Abschluss der energetischen Sanierung der öffentlichen Gebäude bis zum Jahr 2030
- Maßnahmen für die vermehrte Erzeugung und Nutzung erneuerbarer Energien auf, in und an öffentlichen und privaten Gebäuden

Abstimmungsfrage:

Stimmen Sie den Änderungen des Berliner Klimaschutz- und Energiewendegesetzes zu?

Ja

Nein

Am 26. März 2023 fand in Berlin der Volksentscheid Berlin 2030 Klimaneutral statt, der von der Trägerin Klimaneustart organisiert wurde.

Insgesamt waren beim Volksentscheid rund 2,43 Mio. Berlinerinnen und Berliner stimmberechtigt – 35,7 Prozent beteiligten sich daran. Unmittelbar nach dem Ende der Abstimmung um 18.00 Uhr begannen die 2.206 Abstimmungsvorstände in den Abstimmungslokalen und die 897 Briefabstimmungsvorstände mit der öffentlichen Stimmenauszählung.

Nach der Auszählung der Stimmzettel wurden die Ergebnisse des Volksentscheids noch im Verlauf der Abstimmungsnacht an die zwölf Bezirkswahlämter übermittelt, wo sie elektronisch über das verwaltungsinterne Berliner Landesnetz (BeLa) erfasst wurden. Daraufhin aggregierten die Beschäftigten in der Ergebniszentrale im Amt für Statistik Berlin-Brandenburg (AfS) die Daten und veröffentlichten sie fortlaufend im Internet unter www.wahlen-berlin.de. Das vorläufige Ergebnis wurde am 26. März 2023 um 21:20 Uhr bekannt gegeben. Bis zur Verkündung des Endergebnisses am 12. April 2023 wurden die übermittelten Zahlen intensiv auf ihre Richtigkeit überprüft.

Die erfolgreiche Vorbereitung und Durchführung des Volksentscheids erforderte das Zusammenwirken vieler Stellen und Personen. Am Abstimmungstag arbeiteten in Berlin rund 25.000 ehrenamtliche Helferinnen und Helfer in den Abstimmungslokalen und Briefabstimmungsbezirken. Hinzu kamen die vielen Mitarbeiterinnen und Mitarbeiter in den Bezirksämtern, im Amt für Statistik Berlin-Brandenburg und in der Senatsverwaltung für Inneres, Digitalisierung und Sport, die hauptamtlich mit der Vorbereitung und Durchführung des Volksentscheids befasst waren.

Ich danke allen Beteiligten herzlich für den engagierten und tatkräftigen Einsatz!

Prof. Dr. Stephan Bröchler
Landesabstimmungsleiter

**Senatsverwaltung für Inneres,
Digitalisierung und Sport
Geschäftsstelle des
Landesabstimmungsleiters Berlin**
Klosterstraße 47
10179 Berlin.

Sie können ihn auch unter der Telefonnummer **(030) 90223 1800** oder über unsere E-Mail-Adresse landeswahlleitung@wahlen.berlin.de erreichen.
www.wahlen-berlin.de

**Geschäftsstelle
des Landes-
abstimmungs-
leiters**

Herausgeber

Amt für Statistik Berlin-Brandenburg
Steinstraße 104-106
14480 Potsdam

E-Mail: info@statistik-bbb.de
Internet: www.statistik-berlin-brandenburg.de
Telefon: 0331 8173-1777
Telefax: 0331 817330-4091

Bearbeitung und Vertrieb

Amt für Statistik Berlin-Brandenburg
Steinstraße 104-106
14480 Potsdam

Statistischer Bericht

SB_B07-04-02_2023u00_BE

Amt für Statistik Berlin-Brandenburg Potsdam, 2023



*Dieses Werk ist unter einer Creative Commons
Lizenz vom Typ Namensnennung 3.0
Deutschland zugänglich.
Um eine Kopie dieser Lizenz einzusehen,
konsultieren Sie*

Abstimmungsbeteiligung beim Volksentscheid über die Änderung des Berliner Klimaschutz- und Energiewendegesetzes am 26. März 2023 nach Bezirken

- Endgültiges Ergebnis -

Bezirk	Abstimmungsberechtigte			Teilnehmende			Abstimmungs- beteiligung
	Insgesamt	darunter mit Abstimmungs- schein		Insgesamt	darunter per Brief		
		Anzahl	%		Anzahl	%	%
Mitte.....	203 749	37 952	18,6	69 825	31 961	45,8	34,3
Friedrichshain-Kreuzberg.....	167 107	34 900	20,9	67 732	29 393	43,4	40,5
Pankow.....	280 437	60 274	21,5	113 460	51 408	45,3	40,5
Charlottenburg-Wilmersdorf	214 001	43 382	20,3	79 974	37 566	47,0	37,4
Spandau.....	156 901	23 187	14,8	44 995	19 890	44,2	28,7
Steglitz-Zehlendorf.....	214 038	47 418	22,2	87 447	41 203	47,1	40,9
Tempelhof-Schöneberg.....	228 135	47 193	20,7	87 498	41 178	47,1	38,4
Neukölln.....	192 951	36 198	18,8	65 133	30 906	47,5	33,8
Treptow-Köpenick.....	205 651	37 215	18,1	74 462	32 533	43,7	36,2
Marzahn-Hellersdorf.....	196 856	28 842	14,7	57 379	25 347	44,2	29,1
Lichtenberg.....	197 156	31 833	16,1	63 309	27 709	43,8	32,1
Reinickendorf.....	173 091	29 286	16,9	57 356	25 367	44,2	33,1
Berlin	2 430 073	457 680	18,8	868 570	394 461	45,4	35,7

Ergebnis des Volksentscheids über die Änderung des Berliner Klimaschutz- und Energiewendegesetzes am 26. März 2023 nach Bezirken

- Endgültiges Ergebnis -

Bezirk	Teilnehmende insgesamt	Stimmen						
		Ja			Nein		ungültig	
		Anzahl	in % der Teilneh- menden	in % der Abstimmungs- berechtigten	Anzahl	in % der Teilneh- menden	Anzahl	in % der Teilneh- menden
Mitte.....	69 825	46 901	67,2	23,0	22 693	32,5	231	0,3
Friedrichshain-Kreuzberg.....	67 732	51 978	76,7	31,1	15 526	22,9	228	0,3
Pankow.....	113 460	65 448	57,7	23,3	47 703	42,0	309	0,3
Charlottenburg-Wilmersdorf	79 974	43 162	54,0	20,2	36 496	45,6	316	0,4
Spandau.....	44 995	16 090	35,8	10,3	28 762	63,9	143	0,3
Steglitz-Zehlendorf.....	87 447	40 228	46,0	18,8	46 856	53,6	363	0,4
Tempelhof-Schöneberg.....	87 498	45 500	52,0	19,9	41 612	47,6	386	0,4
Neukölln.....	65 133	34 825	53,5	18,0	30 061	46,2	247	0,4
Treptow-Köpenick.....	74 462	32 311	43,4	15,7	41 920	56,3	231	0,3
Marzahn-Hellersdorf.....	57 379	16 260	28,3	8,3	41 004	71,5	115	0,2
Lichtenberg.....	63 309	29 169	46,1	14,8	33 963	53,6	177	0,3
Reinickendorf.....	57 356	20 156	35,1	11,6	36 998	64,5	202	0,4
Berlin	868 570	442 028	50,9	18,2	423 594	48,8	2 948	0,3

Das Änderungsgesetz zum Berliner Klimaschutz- und Energiewendegesetz ist durch den Volksentscheid nicht angenommen worden. Für die Annahme hätte die Mehrheit der Teilnehmenden und zugleich mindestens 25 % der Abstimmungsberechtigten zustimmen müssen: 50,9 % der Teilnehmenden und 18,2 % der Abstimmungsberechtigten stimmten mit Ja.

**Ergebnis des Volksentscheids über die Änderung des Berliner Klimaschutz- und Energiewendegesetzes
im Vergleich zu vorangegangenen Volksentscheiden in Berlin**

- Endgültiges Ergebnis -

Merkmal	Volksentscheid							
	„Berlin 2030 klimaneutral“ 2023		„Deutsche Wohnen & Co enteignen“ 2021		„Berlin braucht Tegel“ 2017		„Tempelhofer Feld“ 2014 ¹	
	Anzahl	%	Anzahl	%	Anzahl	%	Anzahl	%
Abstimmungsberechtigte	2 430 073	x	2 447 600	x	2 482 264	x	2 491 365	x
Teilnehmende.....	868 570	35,7	1 798 308	73,5	1 763 076	71,0	1 149 145	46,1
darunter								
Ungültige Stimmen.....	2 948	0,3	46 660	2,6	30 136	1,7	66 039	5,7
Ja-Stimmen ²	442 028	50,9 (18,2)	1 035 950	57,6 (42,3)	994 916	56,4 (40,1)	739 124	64,3 (29,7)
Nein-Stimmen.....	423 594	48,8	715 698	39,8	738 024	41,9	343 982	29,9
Ergebnis.....	Nicht angenommen		Angenommen		Angenommen		Angenommen	

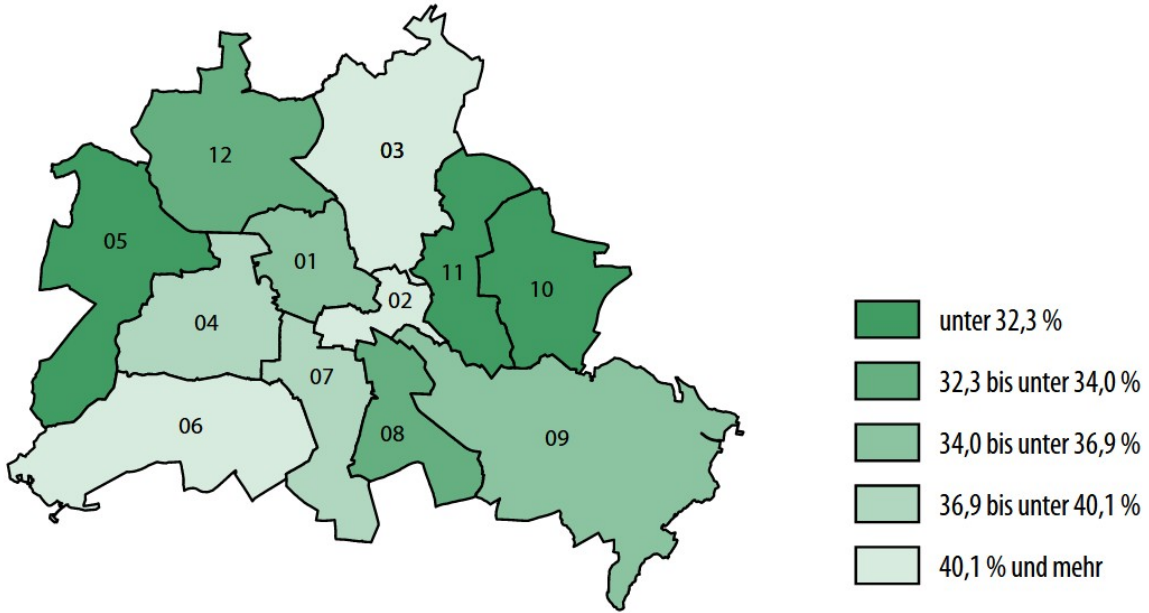
¹ Das Abgeordnetenhaus von Berlin stellte zusätzlich einen eigenen Gesetzentwurf zur Abstimmung.

Dieser Gesetzentwurf wurde nicht angenommen: Ja-Stimmen 40,7%, Nein-Stimmen 51,2%

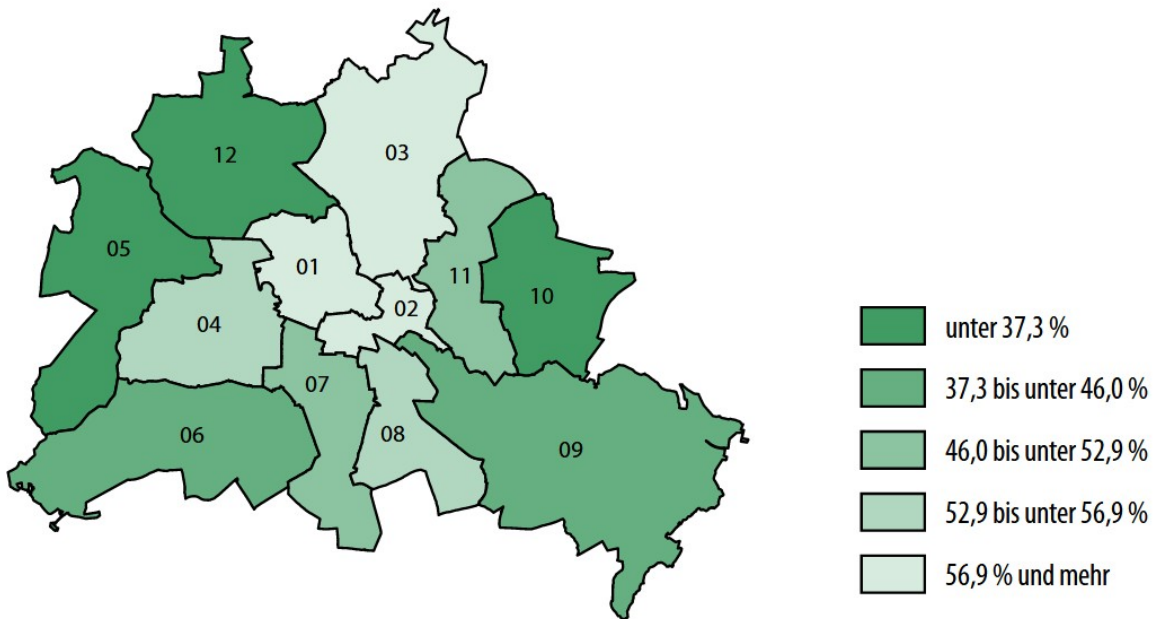
² in % der Teilnehmenden; (in % der Abstimmungsberechtigten)

Karten

Abstimmungsbeteiligung beim Volksentscheid über die Änderung des Berliner Klimaschutz- und Energiewendegesetzes am 26. März 2023 nach Bezirken



Anteil Ja-Stimmen beim Volksentscheid über die Änderung des Berliner Klimaschutz- und Energiewendegesetzes am 26. März 2023 nach Bezirken



- 01 Mitte
- 02 Friedrichshain-Kreuzberg
- 03 Pankow
- 04 Charlottenburg-Wilmersdorf
- 05 Spandau
- 06 Steglitz-Zehlendorf
- 07 Tempelhof-Schöneberg
- 08 Neukölln
- 09 Treptow-Köpenick
- 10 Marzahn-Hellersdorf
- 11 Lichtenberg
- 12 Reinickendorf

