

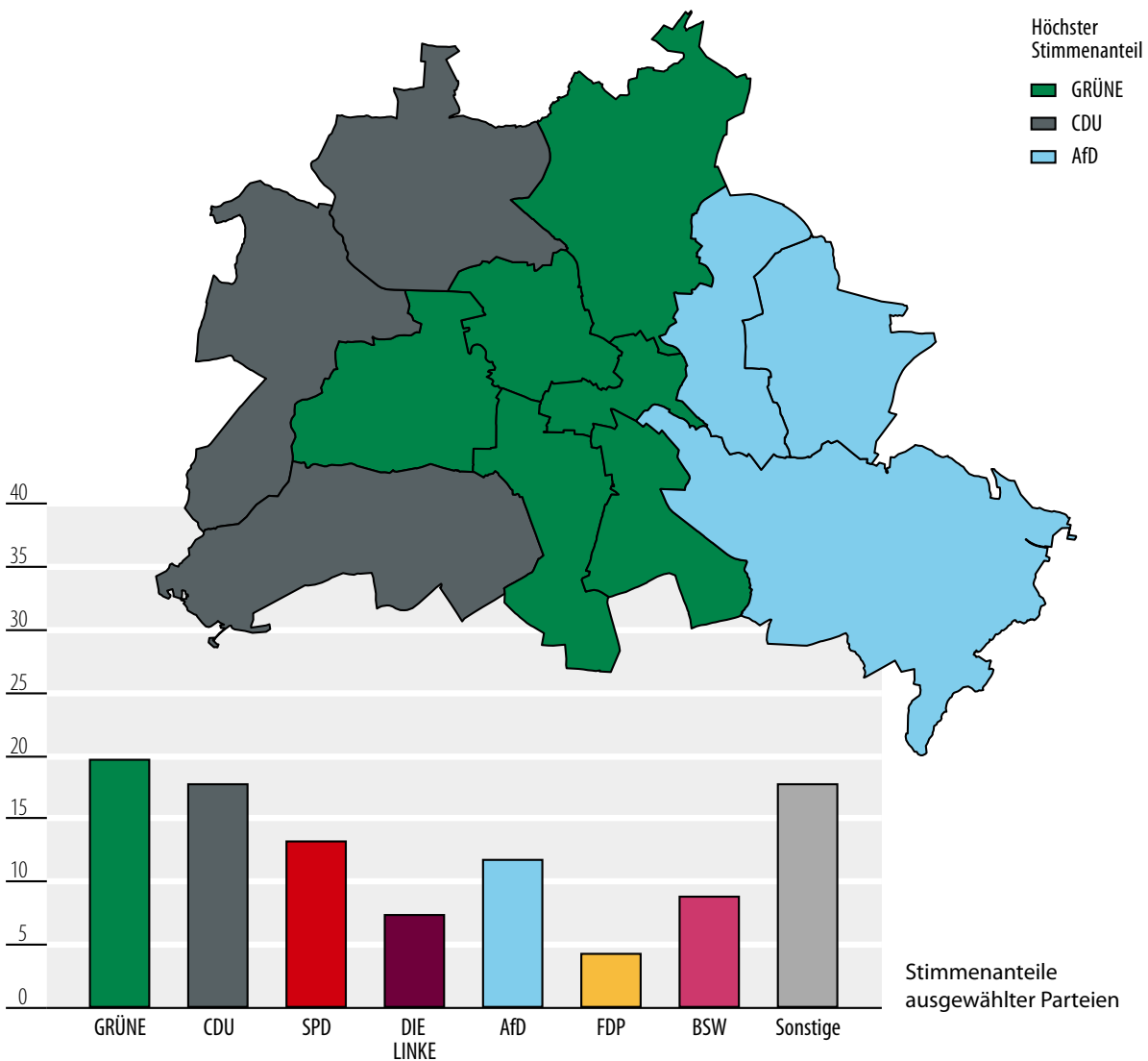
Bericht des Landeswahlleiters  
 zugleich Statistischer Bericht B VII 5-3 – 5j / 24

# Wahl zum 10. Europäischen Parlament

am 9. Juni 2024

Endgültiges Ergebnis **Berlin**

**Tabellen**  
**Grafiken und Karten**



## Impressum

### Herausgeber

Amt für Statistik Berlin-Brandenburg  
Steinstr. 104 – 106  
14480 Potsdam  
E-Mail: [info@statistik-bbb.de](mailto:info@statistik-bbb.de)  
Internet: [www.statistik-berlin-brandenburg.de](http://www.statistik-berlin-brandenburg.de)

Telefon: 0331 8173-1777

### Statistischer Bericht

B VII 5-3 – 5j / 24

Amt für Statistik Berlin-Brandenburg  
Potsdam, 2024



*Dieses Werk ist unter einer Creative Commons Lizenz vom Typ Namensnennung 3.0 Deutschland zugänglich. Um eine Kopie dieser Lizenz einzusehen, konsultieren Sie <http://creativecommons.org/licenses/by/3.0/de/>*

Vom 06. Juni bis zum 09. Juni 2024 fand in den 27 Mitgliedstaaten der Europäischen Union die zehnte Direktwahl der Abgeordneten für das Europäische Parlament statt. Wahlberechtigt in der EU waren rund 350 Millionen Bürgerinnen und Bürger. Insgesamt standen diesmal 34 politische Parteien und sonstige politische Vereinigungen in Deutschland zur Wahl – 6 Parteien weniger als 2019. Am 09. Juni 2024 haben wir uns in Berlin an der bundesweiten Europawahl beteiligt.

Die wahlberechtigten Bürgerinnen und Bürger in der Europäischen Union waren aufgerufen, insgesamt 705 Abgeordnete für die Wahlperiode von fünf Jahren zu bestimmen. Die Berlinerinnen und Berliner konnten nach der Wiedervereinigung damit bereits zum siebten Mal die deutschen Mitglieder des Europaparlaments direkt wählen.

Auch bei dieser Wahl konnten die in den einzelnen EU-Staaten lebenden ausländischen Staatsangehörigen der Europäischen Union (Unionsbürger) entscheiden, ob sie in ihrem Herkunftsland oder im Wohnsitzland an der Wahl zum Europäischen Parlament teilnehmen wollten. Von den in Berlin gemeldeten rund 250.000 wahlberechtigten Unionsbürgerinnen und Unionsbürgern hatten sich rund 18.000 in die Wählerverzeichnisse eintragen lassen.

Unmittelbar nach dem Ende der Wahlzeit in Deutschland um 18 Uhr begannen die Wahlvorstände in den 2.220 Wahllokalen und 1.205 Briefwahlbezirken Berlins mit der öffentlichen Stimmenaushändigung. Die Wahlvorstände meldeten daraufhin ihre Ergebnisse an die zwölf Bezirkswahlämter. Hier wurden die Daten in das zentrale Computersystem zur Erfassung, Aufbereitung und Veröffentlichung übertragen.

Das erste Wahllokal meldete sein Ergebnis bereits um 18:27 Uhr. Nachdem in rund 10 Prozent der Wahlbezirke die Stimmzettel ausgezählt waren, begann das Amt für Statistik Berlin-Brandenburg mit der fortlaufenden Veröffentlichung von Ergebnissen im Internet. Kurz vor Mitternacht habe ich am 09. Juni 2024 um 23.12 Uhr das vorläufige Ergebnis für Berlin festgestellt. Am 19.06.2024 tagte unter meiner Leitung der Berliner Landeswahlausschuss und beschloss das endgültige Ergebnis für die Europawahl in Berlin. Schließlich stellte der Bundeswahlausschuss am 03.07.2024 unter der Leitung der Bundeswahlleiterin Frau Dr. Ruth Brand das endgültige Ergebnis für Deutschland und damit auch die Verteilung der Mandate fest. Im Anschluss wurde der vorliegende Bericht fertiggestellt und produziert.

Der Bericht enthält auf den ersten Seiten das aktuelle Wahlergebnis in Berlin im Vergleich zur letzten Europawahl und die Namen der gewählten Bewerberinnen und Bewerber,

die in Berlin wohnen. Es folgen die Wahlergebnisse in den zwölf Berliner Bezirken sowie im Ost- und Westteil Berlins. Die nachfolgenden Tabellen ermöglichen einen übersichtlichen regionalen Vergleich für ausgewählte Parteien. Am Ende finden sich Tabellen mit dem Gesamtergebnis für die Bundesrepublik Deutschland und für die einzelnen Bundesländer. Grafiken und Karten veranschaulichen die Ergebnisse.

Die 10. Wahl zum Europaparlament nährt die Hoffnung, dass die Zeit der Europaethargie in Deutschland mit Wahlbeteiligungen deutlich unter 50% überwunden ist. Die Wahlbeteiligung bewegt sich in einem Zeitraum von drei Europawahlen kontinuierlich nach oben. Bei der Wahl 2014 betrug die Wahlbeteiligung bundesweit 48,1%, im Jahr 2019 steigerte sich die Beteiligung auf 61,4% und lag in diesem Jahr bei 64,8%. Die Wahlbeteiligung in Berlin folgt dem Aufwärtstrend. 2014 beteiligten sich 46,7%, 2019 60,6% und 2024 62,3% der Wahlberechtigten an der Wahl.

Die hohe Wahlbeteiligung für eine Europawahl in Berlin ist auch deshalb erfreulich, weil die wahlberechtigten deutschen Staatsbürgerinnen und Staatsbürger hier seit 2023 zum vierten Mal an die Wahlurne gerufen wurden: am 12.02.2023 zur vollständigen Wiederholungswahl zum Abgeordnetenhaus von Berlin und den 12 Bezirksverordnetenversammlungen, am 26.03.2023 zu einem Volksentscheid, am 11.02.2024 zur teilweisen Wiederholungswahl des Deutschen Bundestages und schließlich am 09.06.2024 zur Europawahl.

Die erfolgreiche Vorbereitung und Durchführung der Direktwahl zum 10. Europäischen Parlament ist das Ergebnis der Zusammenarbeit vieler engagierter Bürgerinnen und Bürger. An erster Stelle zu nennen sind die rund 30.000 ehrenamtlichen Wahlhelferinnen und Wahlhelfer, die sich in den Dienst für unsere Demokratie gestellt haben. Hinzu kommen die vielen Beschäftigten in den Bezirken, im Landesamt für Bürger- und Ordnungsangelegenheiten und im Amt für Statistik Berlin-Brandenburg, die hauptamtlich mit der Vorbereitung und Durchführung der Wahl beschäftigt waren. Und last but not least haben mein Stellvertreter als Landeswahlleiter Herr Roland Brumberg und die Mitarbeiterinnen und Mitarbeiter des neuen Landeswahlamtes für Berlin unter der Leitung von Herrn Guido Kleinert maßgeblich zur ordnungsgemäßen Vorbereitung und Durchführung der Wahl beigetragen. Ihnen allen gilt mein persönlicher herzlicher Dank.

**Prof. Dr. Stephan Bröchler**  
Landeswahlleiter für Berlin





**Wahl zum 10. Europäischen Parlament am 9. Juni 2024 in Berlin – Endgültiges Ergebnis**

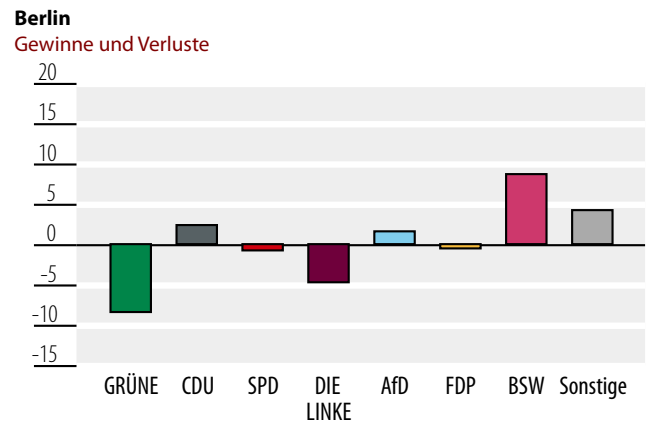
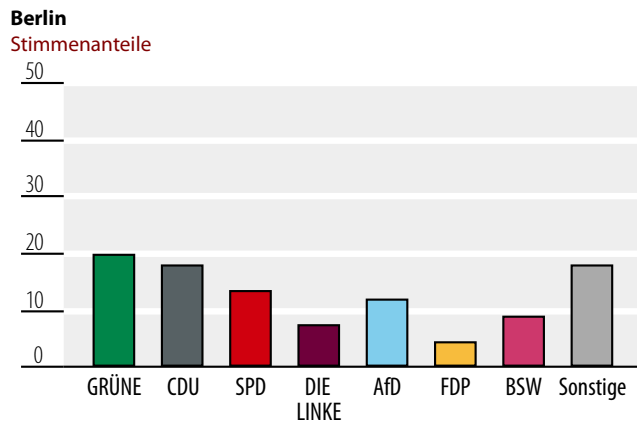
<b>1</b>	Abgegebene Stimmen bei der Europawahl in Berlin am 9. Juni 2024 und am 26. Mai 2019.....	<b>6</b>
<b>2</b>	Gewählte Bewerbende mit Wohnsitz in Berlin.....	<b>8</b>
<b>2.1</b>	bei der Europawahl am 9. Juni 2024.....	<b>8</b>
<b>2.2</b>	bei Europawahlen seit 1994 nach Parteien.....	<b>8</b>
<b>3</b>	Abgegebene Stimmen bei der Europawahl in Berlin am 9. Juni 2024 und am 26. Mai 2019 nach Bezirken sowie Berlin-Ost und -West.....	<b>10</b>
<b>3.1</b>	Mitte.....	<b>10</b>
<b>3.2</b>	Friedrichshain-Kreuzberg.....	<b>12</b>
<b>3.3</b>	Pankow.....	<b>14</b>
<b>3.4</b>	Charlottenburg-Wilmersdorf.....	<b>16</b>
<b>3.5</b>	Spandau.....	<b>18</b>
<b>3.6</b>	Steglitz-Zehlendorf.....	<b>20</b>
<b>3.7</b>	Tempelhof-Schöneberg.....	<b>22</b>
<b>3.8</b>	Neukölln.....	<b>24</b>
<b>3.9</b>	Treptow-Köpenick.....	<b>26</b>
<b>3.10</b>	Marzahn-Hellersdorf.....	<b>28</b>
<b>3.11</b>	Lichtenberg.....	<b>30</b>
<b>3.12</b>	Reinickendorf.....	<b>32</b>
<b>3.13</b>	Berlin-Ost.....	<b>34</b>
<b>3.14</b>	Berlin-West.....	<b>36</b>
<b>4</b>	Ergebnisse der Europawahl in Berlin am 9. Juni 2024.....	<b>38</b>
<b>4.1</b>	Gültige Stimmen nach Bezirken.....	<b>38</b>
<b>4.2</b>	Gültige Stimmen nach Bundestagswahlkreisen.....	<b>40</b>
<b>4.3</b>	Stimmenanteile für ausgewählte Parteien nach Abgeordnetenhauswahlkreisen.....	<b>42</b>
<b>4.4</b>	Abgegebene Stimmen bei ausgewählten Wahlen in Berlin seit 2014.....	<b>44</b>
<b>5</b>	Wahllokal- und Briefwählende bei der Europawahl in Berlin am 9. Juni 2024.....	<b>46</b>
<b>6</b>	Ergebnisse der Europawahl in Deutschland am 9. Juni 2024.....	<b>48</b>
<b>6.1</b>	Abgegebene Stimmen und Sitzverteilung im Vergleich zur Europawahl am 26. Mai 2019.....	<b>48</b>
<b>6.2</b>	Sitze der Parteien seit 1979.....	<b>49</b>
<b>6.3</b>	Abgegebene Stimmen für ausgewählte Parteien nach Bundesländern.....	<b>50</b>
<b>7</b>	Wahlbeteiligung bei der Europawahl in Berlin am 9. Juni 2024 nach Bezirken.....	<b>51</b>
<b>8</b>	Stimmenanteile ausgewählter Parteien und Wahlbeteiligung bei der Europawahl in Berlin am 9. Juni 2024.....	<b>52</b>
<b>9</b>	Stimmenanteile ausgewählter Parteien nach Bezirken.....	<b>53</b>
<b>9.1</b>	GRÜNE.....	<b>53</b>
<b>9.2</b>	CDU.....	<b>54</b>
<b>9.3</b>	SPD.....	<b>55</b>
<b>9.4</b>	DIE LINKE.....	<b>56</b>
<b>9.5</b>	AfD.....	<b>57</b>
<b>9.6</b>	FDP.....	<b>58</b>
<b>9.7</b>	BSW.....	<b>59</b>
<b>10</b>	Stimmenanteile der sonstigen Parteien in den Bezirken.....	<b>60</b>
<b>11</b>	Europawahlergebnisse im Vergleich.....	<b>64</b>
<b>Anhang</b>	.....	<b>65</b>

# 1 Abgegebene Stimmen bei der Europawahl in Berlin am 9. Juni 2024 und am 26. Mai 2019

- Endgültiges Ergebnis -

Merkmal	Europawahl 2024		Europawahl 2019		Differenz	
	Anzahl	%	Anzahl	%	Anzahl	Prozentpunkte
Wahlberechtigte .....	2 495 665	x	2 508 435	x	- 12 770	x
ohne Wahlschein .....	1 758 357	70,5	2 002 740	79,8	- 244 383	- 9,4
mit Wahlschein .....	737 308	29,5	505 695	20,2	231 613	9,4
Wählende .....	1 553 432	62,2	1 520 678	60,6	32 754	1,6
Briefwählende.....	671 554	43,2	469 793	30,9	201 761	12,3
Ungültige Stimmen .....	8 303	0,5	13 321	0,9	- 5 018	- 0,3
Gültige Stimmen .....	1 545 129	99,5	1 507 357	99,1	37 772	0,3
GRÜNE .....	302 225	19,6	419 377	27,8	- 117 152	- 8,3
CDU .....	271 716	17,6	229 352	15,2	42 364	2,4
SPD .....	204 568	13,2	211 717	14,0	- 7 149	- 0,8
DIE LINKE .....	112 825	7,3	179 943	11,9	- 67 118	- 4,6
AfD .....	179 303	11,6	149 177	9,9	30 126	1,7
Die PARTEI .....	51 804	3,4	72 846	4,8	- 21 042	- 1,5
FDP .....	67 107	4,3	71 576	4,7	- 4 469	- 0,4
Tierschutzpartei .....	32 035	2,1	29 702	2,0	2 333	0,1
MERA25 .....	21 631	1,4	18 675	1,2	2 956	0,2
Volt .....	74 273	4,8	17 980	1,2	56 293	3,6
PIRATEN .....	8 039	0,5	12 422	0,8	- 4 383	- 0,3
FAMILIE .....	7 335	0,5	9 743	0,6	- 2 408	- 0,2
ÖDP .....	5 820	0,4	8 893	0,6	- 3 073	- 0,2
FREIE WÄHLER .....	7 897	0,5	8 109	0,5	- 212	0,0
TIERSCHUTZ hier! .....	8 209	0,5	4 902	0,3	3 307	0,2
BIG .....	1 951	0,1	4 303	0,3	- 2 352	- 0,2
Verjüngungsforschung	1 028	0,1	3 709	0,2	- 2 681	- 0,2
PdH .....	3 686	0,2	3 410	0,2	276	0,0
HEIMAT .....	1 138	0,1	3 183	0,2	- 2 045	- 0,1
DKP .....	1 427	0,1	2 439	0,2	- 1 012	- 0,1
MENSCHLICHE WELT .....	2 222	0,1	1 939	0,1	283	0,0
Bündnis C .....	1 209	0,1	1 462	0,1	- 253	0,0
MLPD .....	690	0,0	1 016	0,1	- 326	0,0
SGP .....	446	0,0	431	0,0	15	0,0
ABG .....	808	0,1	x	x	808	0,1
dieBasis .....	2 894	0,2	x	x	2 894	0,2
BÜNDNIS DEUTSCHLAND	5 232	0,3	x	x	5 232	0,3
BSW .....	134 113	8,7	x	x	134 113	8,7
DAVA .....	9 095	0,6	x	x	9 095	0,6
KLIMALISTE .....	2 653	0,2	x	x	2 653	0,2
LETZTE GENERATION .....	10 005	0,6	x	x	10 005	0,6
PDV .....	1 056	0,1	x	x	1 056	0,1
PdF .....	8 491	0,5	x	x	8 491	0,5
V-Partei <sup>3</sup> .....	2 198	0,1	x	x	2 198	0,1
Sonstige .....	x	x	41 051	2,7	x	x

noch 1



**2 Gewählte Bewerbende mit Wohnsitz in Berlin****2.1 bei der Europawahl am 9. Juni 2024**

- Endgültiges Ergebnis -

Partei	Name, Vorname	Geburts- jahr	Beruf oder Stand
GRÜNE	Dr. Lagodinsky, Sergey	1975	MdEP
GRÜNE	Cavazzini, Anna Katrin	1982	Politikwissenschaftlerin
GRÜNE	Dr. Neumann, Hannah Marie	1984	Friedens- und Konfliktforscherin
GRÜNE	Marquardt, Erik	1987	Fotograf
CDU	Bentele, Hildegard	1976	Diplomatin
SPD	Bischoff, Gabriele	1961	MdEP
SPD	Cremer, Tobias	1992	Diplomat
DIE LINKE	Schirdewan, Martin Simon	1975	MdEP
DIE LINKE	Rackete, Carola	1988	Ökologin
AfD	Sell, Alexander Heribert	1980	Angestellter
Die PARTEI	Sonneborn, Martin Hans	1965	MdEP, Journalist
Volt	Freiherr von Boeselager, Damian Hieronymus Johannes	1988	MdEP
BSW	De Masi, Fabio Valeriano Lanfranco	1980	Volkswirt
BSW	Firmenich, Ruth Christina Margarete	1964	Politikwissenschaftlerin

**2 Gewählte Bewerbende mit Wohnsitz in Berlin****2.2 bei Europawahlen seit 1994 nach Parteien**

- Endgültiges Ergebnis -

Partei	1994	1999	2004	2009	2014	2019	2024
GRÜNE .....	2	1	2	4	4	6	4
CDU .....	1	1	1	1	1	1	1
SPD .....	2	1	1	–	1	1	2
DIE LINKE .....	–	3	2	–	1	2	2
AfD .....	x	x	x	x	2	1	1
Die PARTEI .....	x	x	x	x	1	1	1
FDP .....	–	–	–	1	–	–	–
Volt .....	x	x	x	x	x	1	1
HEIMAT.....	x	x	x	x	1	x	x
BSW .....	x	x	x	x	x	x	2
Insgesamt	5	6	6	6	11	13	14





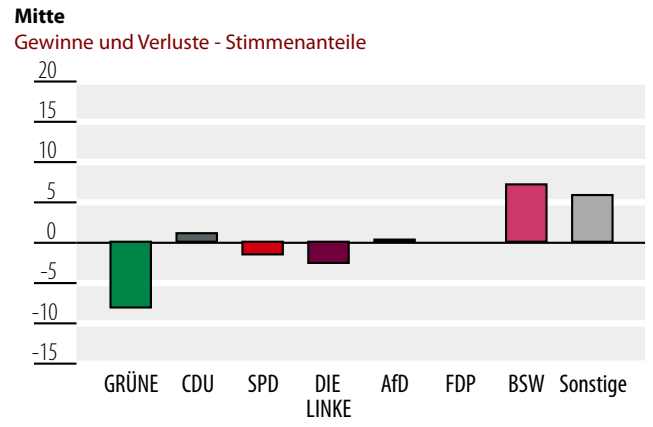
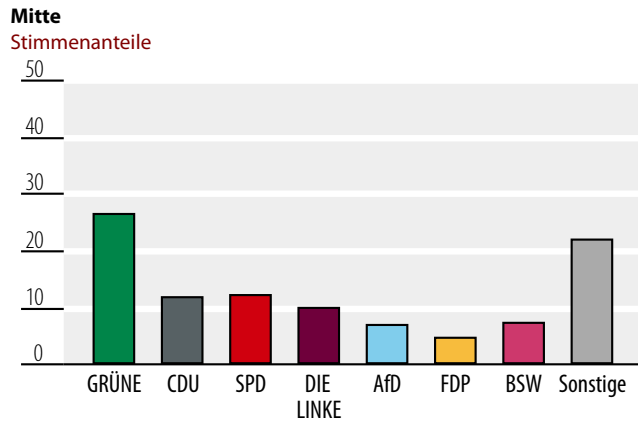
### 3 Abgegebene Stimmen bei der Europawahl in Berlin am 9. Juni 2024 und am 26. Mai 2019 nach Bezirken sowie Berlin-Ost und -West

#### 3.1 Mitte

- Endgültiges Ergebnis -

Merkmal	Europawahl 2024		Europawahl 2019		Differenz	
	Anzahl	%	Anzahl	%	Anzahl	Prozentpunkte
Wahlberechtigte .....	211 498	x	210 118	x	1 380	x
ohne Wahlschein .....	149 728	70,8	166 522	79,3	- 16 794	- 8,5
mit Wahlschein .....	61 770	29,2	43 596	20,7	18 174	8,5
Wählende .....	128 694	60,8	127 745	60,8	949	0,1
Briefwählende .....	55 663	43,3	39 666	31,1	15 997	12,2
Ungültige Stimmen .....	555	0,4	950	0,7	- 395	- 0,3
Gültige Stimmen .....	128 139	99,6	126 795	99,3	1 344	0,3
GRÜNE .....	33 511	26,2	43 276	34,1	- 9 765	- 8,0
CDU .....	14 863	11,6	13 413	10,6	1 450	1,0
SPD .....	15 298	11,9	17 045	13,4	- 1 747	- 1,5
DIE LINKE .....	12 831	10,0	15 949	12,6	- 3 118	- 2,6
AfD .....	8 601	6,7	8 173	6,4	428	0,3
Die PARTEI .....	4 786	3,7	7 771	6,1	- 2 985	- 2,4
FDP .....	5 947	4,6	5 835	4,6	112	0,0
Tierschutzpartei .....	2 127	1,7	1 954	1,5	173	0,1
MERA25 .....	3 698	2,9	2 532	2,0	1 166	0,9
Volt .....	9 134	7,1	2 718	2,1	6 416	5,0
PIRATEN .....	761	0,6	1 257	1,0	- 496	- 0,4
FAMILIE .....	260	0,2	382	0,3	- 122	- 0,1
ÖDP .....	434	0,3	711	0,6	- 277	- 0,2
FREIE WÄHLER .....	456	0,4	432	0,3	24	0,0
TIERSCHUTZ hier! .....	448	0,3	287	0,2	161	0,1
BIG .....	269	0,2	813	0,6	- 544	- 0,4
Verjüngungsforschung .	81	0,1	203	0,2	- 122	- 0,1
PdH .....	397	0,3	393	0,3	4	0,0
HEIMAT .....	62	0,0	144	0,1	- 82	- 0,1
DKP .....	194	0,2	209	0,2	- 15	0,0
MENSCHLICHE WELT .....	135	0,1	137	0,1	- 2	0,0
Bündnis C .....	80	0,1	110	0,1	- 30	0,0
MLPD .....	65	0,1	98	0,1	- 33	0,0
SGP .....	54	0,0	42	0,0	12	0,0
ABG .....	28	0,0	x	x	28	0,0
dieBasis .....	210	0,2	x	x	210	0,2
BÜNDNIS DEUTSCHLAND	299	0,2	x	x	299	0,2
BSW .....	9 249	7,2	x	x	9 249	7,2
DAVA .....	1 475	1,2	x	x	1 475	1,2
KLIMALISTE .....	271	0,2	x	x	271	0,2
LETZTE GENERATION .....	1 353	1,1	x	x	1 353	1,1
PDV .....	84	0,1	x	x	84	0,1
PdF .....	514	0,4	x	x	514	0,4
V-Partei <sup>3</sup> .....	164	0,1	x	x	164	0,1
Sonstige .....	x	x	2 911	2,3	x	x

noch 3.1



## 3 Abgegebene Stimmen

bei der Europawahl in Berlin am 9. Juni 2024  
und am 26. Mai 2019 nach Bezirken sowie Berlin-Ost und -West

## 3.2 Friedrichshain-Kreuzberg

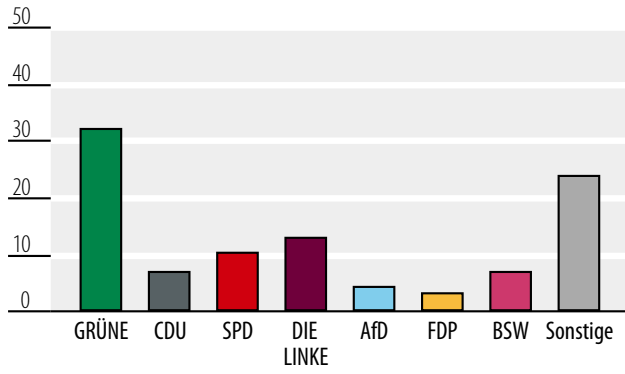
- Endgültiges Ergebnis -

Merkmal	Europawahl 2024		Europawahl 2019		Differenz	
	Anzahl	%	Anzahl	%	Anzahl	Prozentpunkte
Wahlberechtigte .....	173 099	x	174 282	x	- 1 183	x
ohne Wahlschein .....	117 087	67,6	135 597	77,8	- 18 510	- 10,2
mit Wahlschein .....	56 012	32,4	38 685	22,2	17 327	10,2
Wählende .....	115 606	66,8	117 260	67,3	- 1 654	- 0,5
Briefwählende .....	50 438	43,6	35 654	30,4	14 784	13,2
Ungültige Stimmen .....	331	0,3	566	0,5	- 235	- 0,2
Gültige Stimmen .....	115 275	99,7	116 694	99,5	- 1 419	0,2
GRÜNE .....	36 773	31,9	47 036	40,3	- 10 263	- 8,4
CDU .....	7 841	6,8	6 681	5,7	1 160	1,1
SPD .....	11 800	10,2	12 268	10,5	- 468	- 0,3
DIE LINKE .....	14 947	13,0	18 559	15,9	- 3 612	- 2,9
AfD .....	4 902	4,3	4 629	4,0	273	0,3
Die PARTEI .....	6 554	5,7	10 329	8,9	- 3 775	- 3,2
FDP .....	3 450	3,0	3 064	2,6	386	0,4
Tierschutzpartei .....	2 162	1,9	1 831	1,6	331	0,3
MERA25 .....	3 458	3,0	3 121	2,7	337	0,3
Volt .....	8 365	7,3	2 187	1,9	6 178	5,4
PIRATEN .....	684	0,6	1 181	1,0	- 497	- 0,4
FAMILIE .....	192	0,2	243	0,2	- 51	0,0
ÖDP .....	362	0,3	581	0,5	- 219	- 0,2
FREIE WÄHLER .....	293	0,3	331	0,3	- 38	0,0
TIERSCHUTZ hier! .....	377	0,3	205	0,2	172	0,2
BIG .....	194	0,2	625	0,5	- 431	- 0,4
Verjüngungsforschung .	61	0,1	151	0,1	- 90	- 0,1
PdH .....	255	0,2	263	0,2	- 8	0,0
HEIMAT .....	30	0,0	89	0,1	- 59	- 0,1
DKP .....	140	0,1	213	0,2	- 73	- 0,1
MENSCHLICHE WELT .....	105	0,1	171	0,1	- 66	- 0,1
Bündnis C .....	44	0,0	49	0,0	- 5	0,0
MLPD .....	62	0,1	98	0,1	- 36	0,0
SGP .....	39	0,0	33	0,0	6	0,0
ABG .....	22	0,0	x	x	22	0,0
dieBasis .....	177	0,2	x	x	177	0,2
BÜNDNIS DEUTSCHLAND	216	0,2	x	x	216	0,2
BSW .....	7 975	6,9	x	x	7 975	6,9
DAVA .....	1 263	1,1	x	x	1 263	1,1
KLIMALISTE .....	334	0,3	x	x	334	0,3
LETZTE GENERATION .....	1 512	1,3	x	x	1 512	1,3
PDV .....	54	0,0	x	x	54	0,0
PdF .....	460	0,4	x	x	460	0,4
V-Partei <sup>3</sup> .....	172	0,1	x	x	172	0,1
Sonstige .....	x	x	2 756	2,4	x	x

noch 3.2

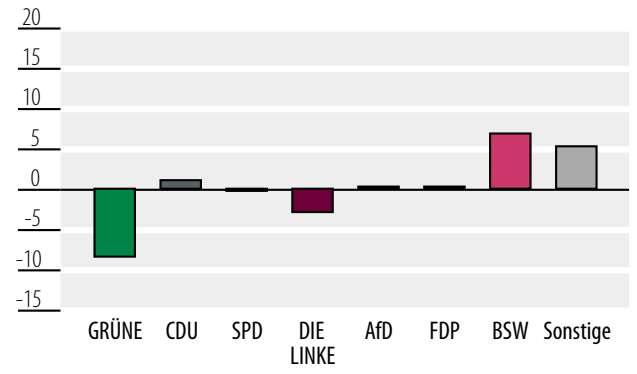
**Friedrichshain-Kreuzberg**

Stimmenanteile



**Friedrichshain-Kreuzberg**

Gewinne und Verluste - Stimmenanteile



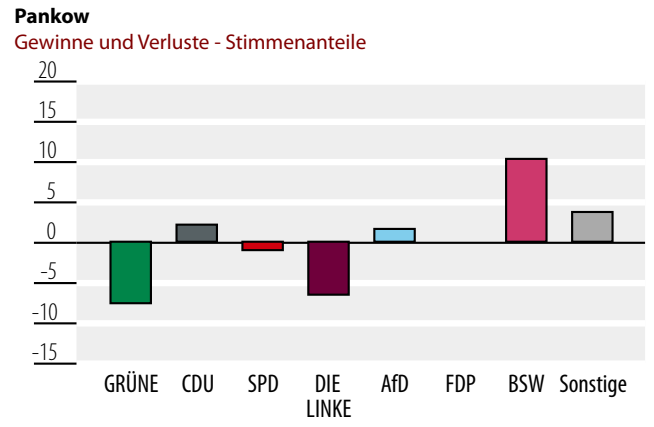
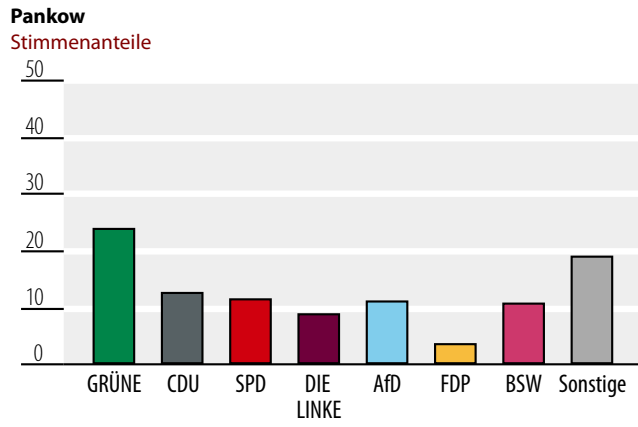
**3** Abgegebene Stimmen  
bei der Europawahl in Berlin am 9. Juni 2024  
und am 26. Mai 2019 nach Bezirken sowie Berlin-Ost und -West

**3.3 Pankow**

- Endgültiges Ergebnis -

Merkmal	Europawahl 2024		Europawahl 2019		Differenz	
	Anzahl	%	Anzahl	%	Anzahl	Prozentpunkte
Wahlberechtigte .....	290 740	x	288 978	x	1 762	x
ohne Wahlschein .....	190 862	65,6	226 395	78,3	- 35 533	- 12,7
mit Wahlschein .....	99 878	34,4	62 583	21,7	37 295	12,7
Wählende .....	197 748	68,0	189 663	65,6	8 085	2,4
Briefwählende .....	91 826	46,4	58 082	30,6	33 744	15,8
Ungültige Stimmen .....	755	0,4	1 282	0,7	- 527	- 0,3
Gültige Stimmen .....	196 993	99,6	188 381	99,3	8 612	0,3
GRÜNE .....	46 579	23,6	58 980	31,3	- 12 401	- 7,7
CDU .....	24 299	12,3	19 246	10,2	5 053	2,1
SPD .....	22 423	11,4	23 189	12,3	- 766	- 0,9
DIE LINKE .....	17 290	8,8	28 835	15,3	- 11 545	- 6,5
AfD .....	21 941	11,1	17 988	9,5	3 953	1,6
Die PARTEI .....	8 583	4,4	11 025	5,9	- 2 442	- 1,5
FDP .....	6 968	3,5	6 672	3,5	296	0,0
Tierschutzpartei .....	4 091	2,1	3 536	1,9	555	0,2
MERA25 .....	2 113	1,1	2 769	1,5	- 656	- 0,4
Volt .....	11 499	5,8	2 801	1,5	8 698	4,4
PIRATEN .....	1 011	0,5	1 485	0,8	- 474	- 0,3
FAMILIE .....	849	0,4	1 212	0,6	- 363	- 0,2
ÖDP .....	804	0,4	1 329	0,7	- 525	- 0,3
FREIE WÄHLER .....	956	0,5	1 092	0,6	- 136	- 0,1
TIERSCHUTZ hier! .....	872	0,4	554	0,3	318	0,1
BIG .....	105	0,1	94	0,0	11	0,0
Verjüngungsforschung .	116	0,1	537	0,3	- 421	- 0,2
PdH .....	462	0,2	452	0,2	10	0,0
HEIMAT .....	125	0,1	366	0,2	- 241	- 0,1
DKP .....	231	0,1	446	0,2	- 215	- 0,1
MENSCHLICHE WELT .....	279	0,1	233	0,1	46	0,0
Bündnis C .....	140	0,1	160	0,1	- 20	0,0
MLPD .....	86	0,0	117	0,1	- 31	0,0
SGP .....	46	0,0	67	0,0	- 21	0,0
ABG .....	90	0,0	x	x	90	0,0
dieBasis .....	428	0,2	x	x	428	0,2
BÜNDNIS DEUTSCHLAND	605	0,3	x	x	605	0,3
BSW .....	20 479	10,4	x	x	20 479	10,4
DAVA .....	185	0,1	x	x	185	0,1
KLIMALISTE .....	370	0,2	x	x	370	0,2
LETZTE GENERATION .....	1 531	0,8	x	x	1 531	0,8
PDV .....	147	0,1	x	x	147	0,1
PdF .....	1 011	0,5	x	x	1 011	0,5
V-Partei <sup>3</sup> .....	279	0,1	x	x	279	0,1
Sonstige .....	x	x	5 196	2,8	x	x

noch 3.3



## 3 Abgegebene Stimmen

bei der Europawahl in Berlin am 9. Juni 2024  
und am 26. Mai 2019 nach Bezirken sowie Berlin-Ost und -West

## 3.4 Charlottenburg-Wilmersdorf

- Endgültiges Ergebnis -

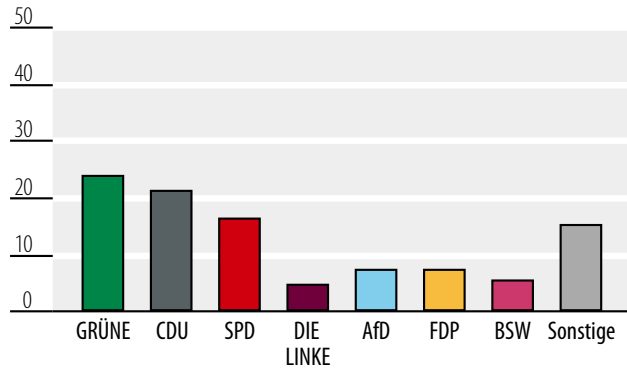
Merkmal	Europawahl 2024		Europawahl 2019		Differenz	
	Anzahl	%	Anzahl	%	Anzahl	Prozentpunkte
Wahlberechtigte .....	219 636	x	221 319	x	- 1 683	x
ohne Wahlschein .....	147 102	67,0	169 107	76,4	- 22 005	- 9,4
mit Wahlschein .....	72 534	33,0	52 212	23,6	20 322	9,4
Wählende .....	144 814	65,9	146 465	66,2	- 1 651	- 0,2
Briefwählende .....	66 460	45,9	48 959	33,4	17 501	12,5
Ungültige Stimmen .....	576	0,4	963	0,7	- 387	- 0,3
Gültige Stimmen .....	144 238	99,6	145 502	99,3	- 1 264	0,3
GRÜNE .....	33 969	23,6	47 525	32,7	- 13 556	- 9,1
CDU .....	30 378	21,1	27 320	18,8	3 058	2,3
SPD .....	23 488	16,3	23 662	16,3	- 174	0,0
DIE LINKE .....	6 529	4,5	8 816	6,1	- 2 287	- 1,5
AfD .....	10 282	7,1	10 248	7,0	34	0,1
Die PARTEI .....	3 639	2,5	4 932	3,4	- 1 293	- 0,9
FDP .....	10 278	7,1	10 120	7,0	158	0,2
Tierschutzpartei .....	2 255	1,6	2 283	1,6	- 28	0,0
MERA25 .....	1 642	1,1	1 529	1,1	113	0,1
Volt .....	7 609	5,3	1 864	1,3	5 745	4,0
PIRATEN .....	559	0,4	957	0,7	- 398	- 0,3
FAMILIE .....	368	0,3	476	0,3	- 108	- 0,1
ÖDP .....	459	0,3	788	0,5	- 329	- 0,2
FREIE WÄHLER .....	635	0,4	599	0,4	36	0,0
TIERSCHUTZ hier! .....	519	0,4	352	0,2	167	0,1
BIG .....	152	0,1	302	0,2	- 150	- 0,1
Verjüngungsforschung .	60	0,0	201	0,1	- 141	- 0,1
PdH .....	316	0,2	318	0,2	- 2	0,0
HEIMAT .....	34	0,0	109	0,1	- 75	- 0,1
DKP .....	66	0,0	74	0,1	- 8	0,0
MENSCHLICHE WELT .....	154	0,1	167	0,1	- 13	0,0
Bündnis C .....	103	0,1	113	0,1	- 10	0,0
MLPD .....	46	0,0	53	0,0	- 7	0,0
SGP .....	19	0,0	25	0,0	- 6	0,0
ABG .....	48	0,0	x	x	48	0,0
dieBasis .....	219	0,2	x	x	219	0,2
BÜNDNIS DEUTSCHLAND	407	0,3	x	x	407	0,3
BSW .....	7 636	5,3	x	x	7 636	5,3
DAVA .....	574	0,4	x	x	574	0,4
KLIMALISTE .....	217	0,2	x	x	217	0,2
LETZTE GENERATION .....	771	0,5	x	x	771	0,5
PDV .....	66	0,0	x	x	66	0,0
PdF .....	567	0,4	x	x	567	0,4
V-Partei <sup>3</sup> .....	174	0,1	x	x	174	0,1
Sonstige .....	x	x	2 669	1,8	x	x



noch 3.4

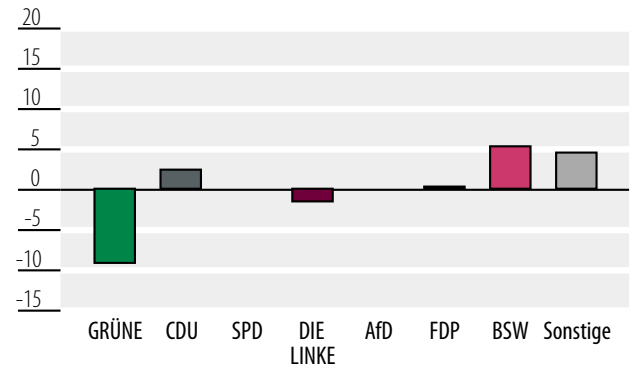
**Charlottenburg-Wilmersdorf**

Stimmenanteile



**Charlottenburg-Wilmersdorf**

Gewinne und Verluste - Stimmenanteile



**3** Abgegebene Stimmen  
bei der Europawahl in Berlin am 9. Juni 2024  
und am 26. Mai 2019 nach Bezirken sowie Berlin-Ost und -West

**3.5 Spandau**

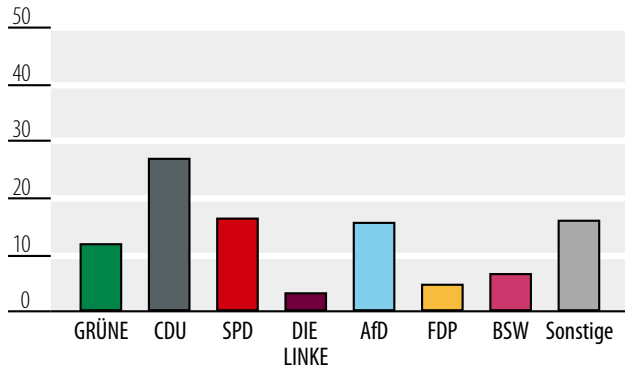
- Endgültiges Ergebnis -

Merkmal	Europawahl 2024		Europawahl 2019		Differenz	
	Anzahl	%	Anzahl	%	Anzahl	Prozentpunkte
Wahlberechtigte .....	160 085	x	162 066	x	- 1 981	x
ohne Wahlschein .....	123 052	76,9	136 010	83,9	- 12 958	- 7,1
mit Wahlschein .....	37 033	23,1	26 056	16,1	10 977	7,1
Wählende .....	87 459	54,6	86 629	53,5	830	1,2
Briefwählende .....	33 292	38,1	24 218	28,0	9 074	10,1
Ungültige Stimmen .....	753	0,9	1 105	1,3	- 352	- 0,4
Gültige Stimmen .....	86 706	99,1	85 524	98,7	1 182	0,4
GRÜNE .....	10 244	11,8	17 514	20,5	- 7 270	- 8,7
CDU .....	23 026	26,6	19 322	22,6	3 704	4,0
SPD .....	14 142	16,3	15 112	17,7	- 970	- 1,4
DIE LINKE .....	2 785	3,2	4 971	5,8	- 2 186	- 2,6
AfD .....	13 331	15,4	10 636	12,4	2 695	2,9
Die PARTEI .....	2 099	2,4	2 684	3,1	- 585	- 0,7
FDP .....	3 867	4,5	4 880	5,7	- 1 013	- 1,2
Tierschutzpartei .....	2 352	2,7	2 327	2,7	25	0,0
MERA25 .....	754	0,9	472	0,6	282	0,3
Volt .....	2 284	2,6	606	0,7	1 678	1,9
PIRATEN .....	457	0,5	720	0,8	- 263	- 0,3
FAMILIE .....	586	0,7	819	1,0	- 233	- 0,3
ÖDP .....	387	0,4	557	0,7	- 170	- 0,2
FREIE WÄHLER .....	491	0,6	621	0,7	- 130	- 0,2
TIERSCHUTZ hier! .....	739	0,9	411	0,5	328	0,4
BIG .....	196	0,2	330	0,4	- 134	- 0,2
Verjüngungsforschung .	66	0,1	212	0,2	- 146	- 0,2
PdH .....	199	0,2	160	0,2	39	0,0
HEIMAT .....	80	0,1	152	0,2	- 72	- 0,1
DKP .....	29	0,0	49	0,1	- 20	0,0
MENSCHLICHE WELT .....	163	0,2	105	0,1	58	0,1
Bündnis C .....	118	0,1	129	0,2	- 11	0,0
MLPD .....	32	0,0	79	0,1	- 47	- 0,1
SGP .....	25	0,0	16	0,0	9	0,0
ABG .....	64	0,1	x	x	64	0,1
dieBasis .....	175	0,2	x	x	175	0,2
BÜNDNIS DEUTSCHLAND	338	0,4	x	x	338	0,4
BSW .....	5 720	6,6	x	x	5 720	6,6
DAVA .....	818	0,9	x	x	818	0,9
KLIMALISTE .....	83	0,1	x	x	83	0,1
LETZTE GENERATION .....	275	0,3	x	x	275	0,3
PDV .....	69	0,1	x	x	69	0,1
PdF .....	550	0,6	x	x	550	0,6
V-Partei <sup>3</sup> .....	162	0,2	x	x	162	0,2
Sonstige .....	x	x	2 640	3,1	x	x

noch 3.5

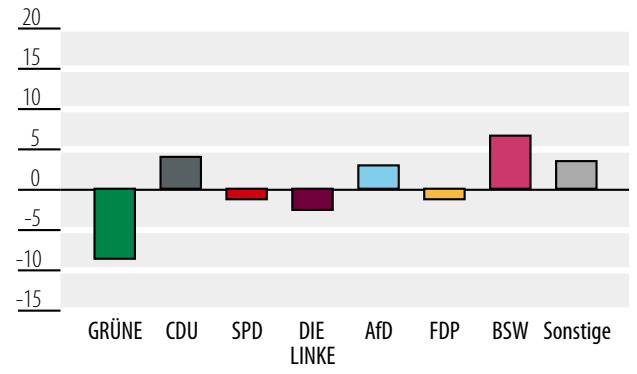
**Spandau**

Stimmenanteile



**Spandau**

Gewinne und Verluste - Stimmenanteile



**3** Abgegebene Stimmen  
bei der Europawahl in Berlin am 9. Juni 2024  
und am 26. Mai 2019 nach Bezirken sowie Berlin-Ost und -West

**3.6 Steglitz-Zehlendorf**

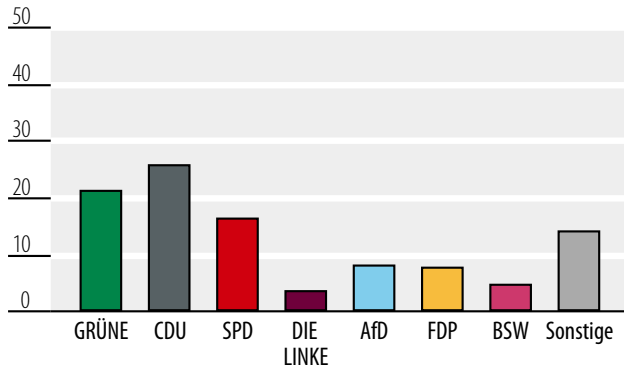
- Endgültiges Ergebnis -

Merkmal	Europawahl 2024		Europawahl 2019		Differenz	
	Anzahl	%	Anzahl	%	Anzahl	Prozentpunkte
Wahlberechtigte .....	219 696	x	221 217	x	- 1 521	x
ohne Wahlschein .....	142 451	64,8	162 922	73,6	- 20 471	- 8,8
mit Wahlschein .....	77 245	35,2	58 295	26,4	18 950	8,8
Wählende .....	153 331	69,8	152 659	69,0	672	0,8
Briefwählende .....	71 256	46,5	54 849	35,9	16 407	10,5
Ungültige Stimmen .....	615	0,4	966	0,6	- 351	- 0,2
Gültige Stimmen .....	152 716	99,6	151 693	99,4	1 023	0,2
GRÜNE .....	32 352	21,2	45 888	30,3	- 13 536	- 9,1
CDU .....	39 081	25,6	34 851	23,0	4 230	2,6
SPD .....	24 533	16,1	23 593	15,6	940	0,5
DIE LINKE .....	5 091	3,3	7 139	4,7	- 2 048	- 1,4
AfD .....	11 871	7,8	11 355	7,5	516	0,3
Die PARTEI .....	3 281	2,1	4 301	2,8	- 1 020	- 0,7
FDP .....	11 488	7,5	11 122	7,3	366	0,2
Tierschutzpartei .....	2 542	1,7	2 476	1,6	66	0,0
MERA25 .....	1 022	0,7	1 148	0,8	- 126	- 0,1
Volt .....	7 013	4,6	1 537	1,0	5 476	3,6
PIRATEN .....	662	0,4	1 077	0,7	- 415	- 0,3
FAMILIE .....	525	0,3	678	0,4	- 153	- 0,1
ÖDP .....	626	0,4	906	0,6	- 280	- 0,2
FREIE WÄHLER .....	830	0,5	759	0,5	71	0,0
TIERSCHUTZ hier! .....	624	0,4	456	0,3	168	0,1
BIG .....	125	0,1	200	0,1	- 75	0,0
Verjüngungsforschung .	86	0,1	234	0,2	- 148	- 0,1
PdH .....	314	0,2	265	0,2	49	0,0
HEIMAT .....	61	0,0	132	0,1	- 71	0,0
DKP .....	49	0,0	63	0,0	- 14	0,0
MENSCHLICHE WELT .....	191	0,1	185	0,1	6	0,0
Bündnis C .....	105	0,1	192	0,1	- 87	- 0,1
MLPD .....	24	0,0	50	0,0	- 26	0,0
SGP .....	24	0,0	43	0,0	- 19	0,0
ABG .....	45	0,0	x	x	45	0,0
dieBasis .....	296	0,2	x	x	296	0,2
BÜNDNIS DEUTSCHLAND	470	0,3	x	x	470	0,3
BSW .....	7 127	4,7	x	x	7 127	4,7
DAVA .....	444	0,3	x	x	444	0,3
KLIMALISTE .....	202	0,1	x	x	202	0,1
LETZTE GENERATION .....	575	0,4	x	x	575	0,4
PDV .....	60	0,0	x	x	60	0,0
PdF .....	780	0,5	x	x	780	0,5
V-Partei <sup>3</sup> .....	197	0,1	x	x	197	0,1
Sonstige .....	x	x	3 043	2,0	x	x

noch 3.6

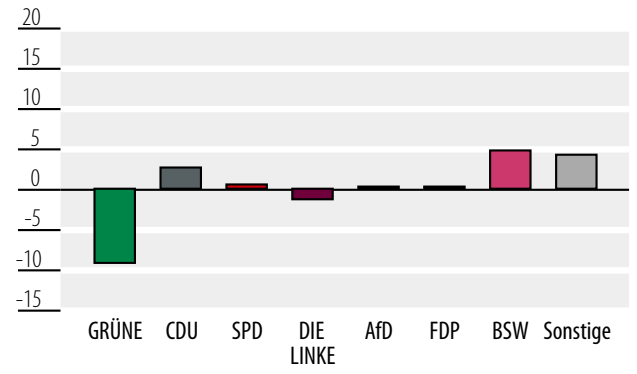
**Steglitz-Zehlendorf**

Stimmenanteile



**Steglitz-Zehlendorf**

Gewinne und Verluste - Stimmenanteile



**3** Abgegebene Stimmen  
bei der Europawahl in Berlin am 9. Juni 2024  
und am 26. Mai 2019 nach Bezirken sowie Berlin-Ost und -West

**3.7 Tempelhof-Schöneberg**

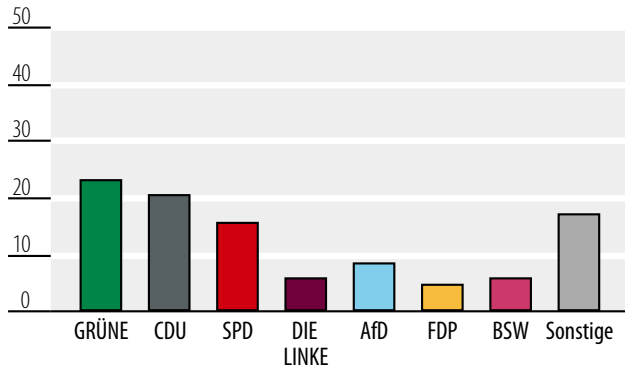
- Endgültiges Ergebnis -

Merkmal	Europawahl 2024		Europawahl 2019		Differenz	
	Anzahl	%	Anzahl	%	Anzahl	Prozentpunkte
Wahlberechtigte .....	234 714	x	236 121	x	- 1 407	x
ohne Wahlschein .....	160 370	68,3	183 099	77,5	- 22 729	- 9,2
mit Wahlschein .....	74 344	31,7	53 022	22,5	21 322	9,2
Wählende .....	151 196	64,4	148 876	63,1	2 320	1,4
Briefwählende .....	68 538	45,3	49 389	33,2	19 149	12,2
Ungültige Stimmen .....	749	0,5	1 237	0,8	- 488	- 0,3
Gültige Stimmen .....	150 447	99,5	147 639	99,2	2 808	0,3
GRÜNE .....	34 774	23,1	47 969	32,5	- 13 195	- 9,4
CDU .....	30 749	20,4	26 294	17,8	4 455	2,6
SPD .....	22 985	15,3	22 810	15,4	175	- 0,2
DIE LINKE .....	8 548	5,7	10 357	7,0	- 1 809	- 1,3
AfD .....	12 740	8,5	11 714	7,9	1 026	0,5
Die PARTEI .....	4 116	2,7	5 772	3,9	- 1 656	- 1,2
FDP .....	6 863	4,6	7 498	5,1	- 635	- 0,5
Tierschutzpartei .....	2 809	1,9	2 711	1,8	98	0,0
MERA25 .....	2 260	1,5	1 673	1,1	587	0,4
Volt .....	7 295	4,8	1 606	1,1	5 689	3,8
PIRATEN .....	740	0,5	1 204	0,8	- 464	- 0,3
FAMILIE .....	526	0,3	712	0,5	- 186	- 0,1
ÖDP .....	594	0,4	826	0,6	- 232	- 0,2
FREIE WÄHLER .....	705	0,5	742	0,5	- 37	0,0
TIERSCHUTZ hier! .....	768	0,5	385	0,3	383	0,2
BIG .....	196	0,1	545	0,4	- 349	- 0,2
Verjüngungsforschung .	77	0,1	239	0,2	- 162	- 0,1
PdH .....	345	0,2	256	0,2	89	0,1
HEIMAT .....	61	0,0	156	0,1	- 95	- 0,1
DKP .....	89	0,1	103	0,1	- 14	0,0
MENSCHLICHE WELT .....	216	0,1	183	0,1	33	0,0
Bündnis C .....	141	0,1	185	0,1	- 44	0,0
MLPD .....	54	0,0	74	0,1	- 20	0,0
SGP .....	53	0,0	44	0,0	9	0,0
ABG .....	65	0,0	x	x	65	0,0
dieBasis .....	265	0,2	x	x	265	0,2
BÜNDNIS DEUTSCHLAND	488	0,3	x	x	488	0,3
BSW .....	8 572	5,7	x	x	8 572	5,7
DAVA .....	1 227	0,8	x	x	1 227	0,8
KLIMALISTE .....	263	0,2	x	x	263	0,2
LETZTE GENERATION .....	850	0,6	x	x	850	0,6
PDV .....	84	0,1	x	x	84	0,1
PdF .....	729	0,5	x	x	729	0,5
V-Partei <sup>3</sup> .....	200	0,1	x	x	200	0,1
Sonstige .....	x	x	3 581	2,4	x	x

noch 3.7

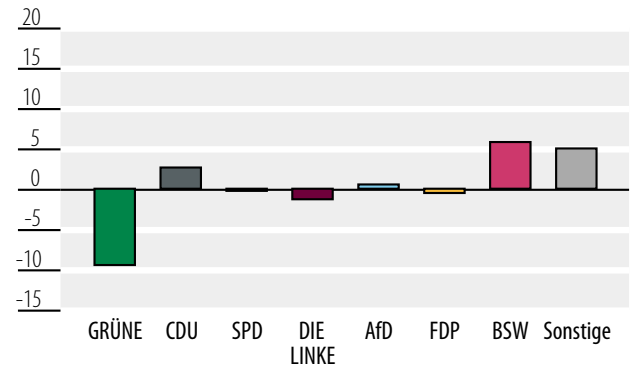
**Tempelhof-Schöneberg**

Stimmenanteile



**Tempelhof-Schöneberg**

Gewinne und Verluste - Stimmenanteile



**3** Abgegebene Stimmen  
bei der Europawahl in Berlin am 9. Juni 2024  
und am 26. Mai 2019 nach Bezirken sowie Berlin-Ost und -West

**3.8 Neukölln**

- Endgültiges Ergebnis -

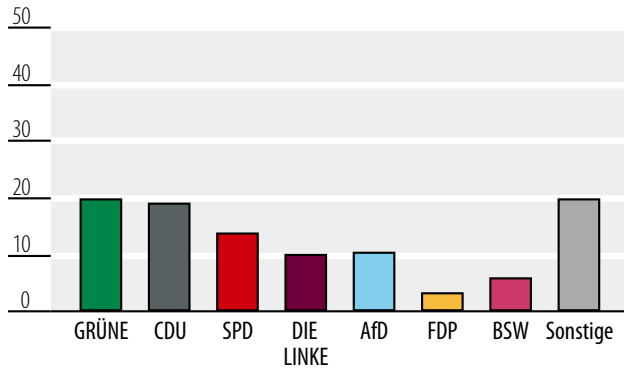
Merkmal	Europawahl 2024		Europawahl 2019		Differenz	
	Anzahl	%	Anzahl	%	Anzahl	Prozentpunkte
Wahlberechtigte .....	198 514	x	202 641	x	- 4 127	x
ohne Wahlschein .....	144 274	72,7	164 096	81,0	- 19 822	- 8,3
mit Wahlschein .....	54 240	27,3	38 545	19,0	15 695	8,3
Wählende .....	111 138	56,0	112 930	55,7	- 1 792	0,3
Briefwählende .....	48 465	43,6	35 563	31,5	12 902	12,1
Ungültige Stimmen .....	755	0,7	1 258	1,1	- 503	- 0,4
Gültige Stimmen .....	110 383	99,3	111 672	98,9	- 1 289	0,4
GRÜNE .....	21 364	19,4	30 628	27,4	- 9 264	- 8,1
CDU .....	20 628	18,7	17 742	15,9	2 886	2,8
SPD .....	14 762	13,4	16 213	14,5	- 1 451	- 1,1
DIE LINKE .....	11 038	10,0	12 026	10,8	- 988	- 0,8
AfD .....	11 134	10,1	10 090	9,0	1 044	1,1
Die PARTEI .....	3 859	3,5	6 449	5,8	- 2 590	- 2,3
FDP .....	3 270	3,0	4 258	3,8	- 988	- 0,9
Tierschutzpartei .....	2 136	1,9	2 381	2,1	- 245	- 0,2
MERA25 .....	3 643	3,3	2 282	2,0	1 361	1,3
Volt .....	4 322	3,9	1 284	1,1	3 038	2,8
PIRATEN .....	590	0,5	867	0,8	- 277	- 0,2
FAMILIE .....	470	0,4	625	0,6	- 155	- 0,1
ÖDP .....	318	0,3	552	0,5	- 234	- 0,2
FREIE WÄHLER .....	429	0,4	461	0,4	- 32	0,0
TIERSCHUTZ hier! .....	592	0,5	410	0,4	182	0,2
BIG .....	297	0,3	892	0,8	- 595	- 0,5
Verjüngungsforschung .	68	0,1	223	0,2	- 155	- 0,1
PdH .....	202	0,2	215	0,2	- 13	0,0
HEIMAT .....	58	0,1	202	0,2	- 144	- 0,1
DKP .....	113	0,1	135	0,1	- 22	0,0
MENSCHLICHE WELT .....	155	0,1	139	0,1	16	0,0
Bündnis C .....	97	0,1	114	0,1	- 17	0,0
MLPD .....	65	0,1	92	0,1	- 27	0,0
SGP .....	34	0,0	25	0,0	9	0,0
ABG .....	67	0,1	x	x	67	0,1
dieBasis .....	190	0,2	x	x	190	0,2
BÜNDNIS DEUTSCHLAND	287	0,3	x	x	287	0,3
BSW .....	6 393	5,8	x	x	6 393	5,8
DAVA .....	1 880	1,7	x	x	1 880	1,7
KLIMALISTE .....	200	0,2	x	x	200	0,2
LETZTE GENERATION .....	998	0,9	x	x	998	0,9
PDV .....	72	0,1	x	x	72	0,1
PdF .....	515	0,5	x	x	515	0,5
V-Partei <sup>3</sup> .....	137	0,1	x	x	137	0,1
Sonstige .....	x	x	3 367	3,0	x	x



noch 3.8

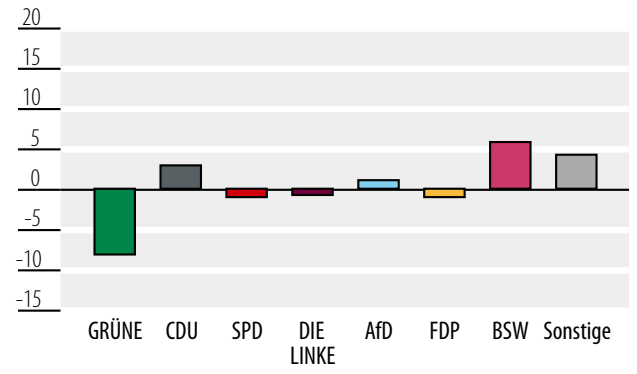
**Neukölln**

Stimmenanteile



**Neukölln**

Gewinne und Verluste - Stimmenanteile



**3** Abgegebene Stimmen  
bei der Europawahl in Berlin am 9. Juni 2024  
und am 26. Mai 2019 nach Bezirken sowie Berlin-Ost und -West

**3.9 Treptow-Köpenick**

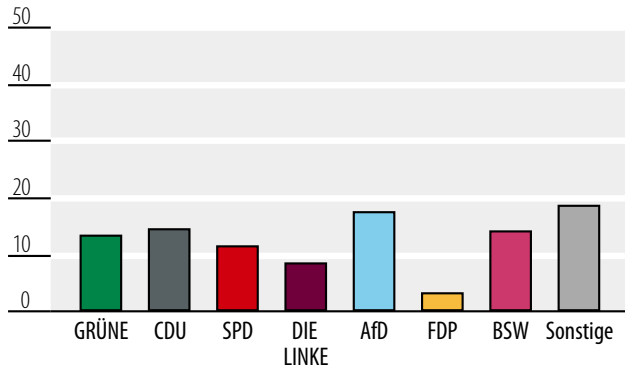
- Endgültiges Ergebnis -

Merkmal	Europawahl 2024		Europawahl 2019		Differenz	
	Anzahl	%	Anzahl	%	Anzahl	Prozentpunkte
Wahlberechtigte .....	210 031	x	207 347	x	2 684	x
ohne Wahlschein .....	152 215	72,5	169 366	81,7	- 17 151	- 9,2
mit Wahlschein .....	57 816	27,5	37 981	18,3	19 835	9,2
Wählende .....	131 996	62,8	123 561	59,6	8 435	3,3
Briefwählende .....	52 011	39,4	35 344	28,6	16 667	10,8
Ungültige Stimmen .....	862	0,7	1 242	1,0	- 380	- 0,4
Gültige Stimmen .....	131 134	99,3	122 319	99,0	8 815	0,4
GRÜNE .....	17 158	13,1	24 564	20,1	- 7 406	- 7,0
CDU .....	18 985	14,5	14 677	12,0	4 308	2,5
SPD .....	15 085	11,5	16 017	13,1	- 932	- 1,6
DIE LINKE .....	10 997	8,4	22 717	18,6	- 11 720	- 10,2
AfD .....	22 656	17,3	17 566	14,4	5 090	2,9
Die PARTEI .....	5 128	3,9	6 431	5,3	- 1 303	- 1,3
FDP .....	3 907	3,0	4 741	3,9	- 834	- 0,9
Tierschutzpartei .....	3 429	2,6	2 874	2,3	555	0,3
MERA25 .....	896	0,7	1 166	1,0	- 270	- 0,3
Volt .....	5 355	4,1	1 033	0,8	4 322	3,2
PIRATEN .....	735	0,6	999	0,8	- 264	- 0,3
FAMILIE .....	987	0,8	1 338	1,1	- 351	- 0,3
ÖDP .....	627	0,5	768	0,6	- 141	- 0,1
FREIE WÄHLER .....	877	0,7	923	0,8	- 46	- 0,1
TIERSCHUTZ hier! .....	864	0,7	514	0,4	350	0,2
BIG .....	96	0,1	65	0,1	31	0,0
Verjüngungsforschung .	91	0,1	441	0,4	- 350	- 0,3
PdH .....	389	0,3	333	0,3	56	0,0
HEIMAT .....	204	0,2	557	0,5	- 353	- 0,3
DKP .....	168	0,1	319	0,3	- 151	- 0,1
MENSCHLICHE WELT .....	240	0,2	196	0,2	44	0,0
Bündnis C .....	98	0,1	102	0,1	- 4	0,0
MLPD .....	72	0,1	105	0,1	- 33	0,0
SGP .....	39	0,0	37	0,0	2	0,0
ABG .....	106	0,1	x	x	106	0,1
dieBasis .....	274	0,2	x	x	274	0,2
BÜNDNIS DEUTSCHLAND	700	0,5	x	x	700	0,5
BSW .....	18 331	14,0	x	x	18 331	14,0
DAVA .....	190	0,1	x	x	190	0,1
KLIMALISTE .....	264	0,2	x	x	264	0,2
LETZTE GENERATION .....	774	0,6	x	x	774	0,6
PDV .....	124	0,1	x	x	124	0,1
PdF .....	1 080	0,8	x	x	1 080	0,8
V-Partei <sup>3</sup> .....	208	0,2	x	x	208	0,2
Sonstige .....	x	x	3 836	3,1	x	x

noch 3.9

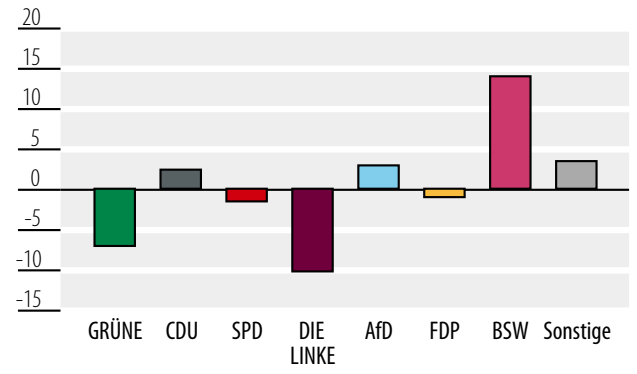
**Treptow-Köpenick**

Stimmenanteile



**Treptow-Köpenick**

Gewinne und Verluste - Stimmenanteile



**3** Abgegebene Stimmen  
bei der Europawahl in Berlin am 9. Juni 2024  
und am 26. Mai 2019 nach Bezirken sowie Berlin-Ost und -West

**3.10 Marzahn-Hellersdorf**

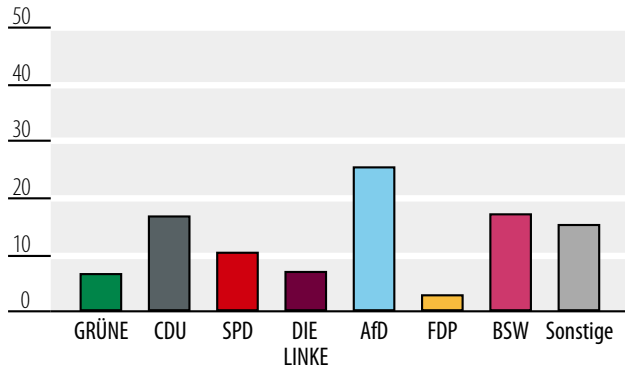
- Endgültiges Ergebnis -

Merkmal	Europawahl 2024		Europawahl 2019		Differenz	
	Anzahl	%	Anzahl	%	Anzahl	Prozentpunkte
Wahlberechtigte .....	200 704	x	199 728	x	976	x
ohne Wahlschein .....	154 193	76,8	171 293	85,8	- 17 100	- 8,9
mit Wahlschein .....	46 511	23,2	28 435	14,2	18 076	8,9
Wählende .....	109 644	54,6	98 622	49,4	11 022	5,3
Briefwählende .....	42 255	38,5	26 535	26,9	15 720	11,6
Ungültige Stimmen .....	854	0,8	1 301	1,3	- 447	- 0,5
Gültige Stimmen .....	108 790	99,2	97 321	98,7	11 469	0,5
GRÜNE .....	6 918	6,4	12 759	13,1	- 5 841	- 6,8
CDU .....	17 840	16,4	13 095	13,5	4 745	2,9
SPD .....	11 259	10,3	11 919	12,2	- 660	- 1,9
DIE LINKE .....	7 609	7,0	20 451	21,0	- 12 842	- 14,0
AfD .....	27 522	25,3	18 515	19,0	9 007	6,3
Die PARTEI .....	2 878	2,6	3 626	3,7	- 748	- 1,1
FDP .....	2 801	2,6	3 429	3,5	- 628	- 0,9
Tierschutzpartei .....	2 761	2,5	2 179	2,2	582	0,3
MERA25 .....	335	0,3	505	0,5	- 170	- 0,2
Volt .....	2 794	2,6	596	0,6	2 198	2,0
PIRATEN .....	513	0,5	888	0,9	- 375	- 0,4
FAMILIE .....	1 137	1,0	1 427	1,5	- 290	- 0,4
ÖDP .....	323	0,3	491	0,5	- 168	- 0,2
FREIE WÄHLER .....	813	0,7	827	0,8	- 14	- 0,1
TIERSCHUTZ hier! .....	880	0,8	452	0,5	428	0,3
BIG .....	80	0,1	40	0,0	40	0,0
Verjüngungsforschung .	120	0,1	486	0,5	- 366	- 0,4
PdH .....	276	0,3	249	0,3	27	0,0
HEIMAT .....	197	0,2	634	0,7	- 437	- 0,5
DKP .....	142	0,1	369	0,4	- 227	- 0,2
MENSCHLICHE WELT .....	214	0,2	149	0,2	65	0,0
Bündnis C .....	88	0,1	90	0,1	- 2	0,0
MLPD .....	67	0,1	91	0,1	- 24	0,0
SGP .....	40	0,0	41	0,0	- 1	0,0
ABG .....	121	0,1	x	x	121	0,1
dieBasis .....	225	0,2	x	x	225	0,2
BÜNDNIS DEUTSCHLAND	565	0,5	x	x	565	0,5
BSW .....	18 628	17,1	x	x	18 628	17,1
DAVA .....	94	0,1	x	x	94	0,1
KLIMALISTE .....	114	0,1	x	x	114	0,1
LETZTE GENERATION .....	284	0,3	x	x	284	0,3
PDV .....	149	0,1	x	x	149	0,1
PdF .....	848	0,8	x	x	848	0,8
V-Partei <sup>3</sup> .....	155	0,1	x	x	155	0,1
Sonstige .....	x	x	4 013	4,1	x	x

noch 3.10

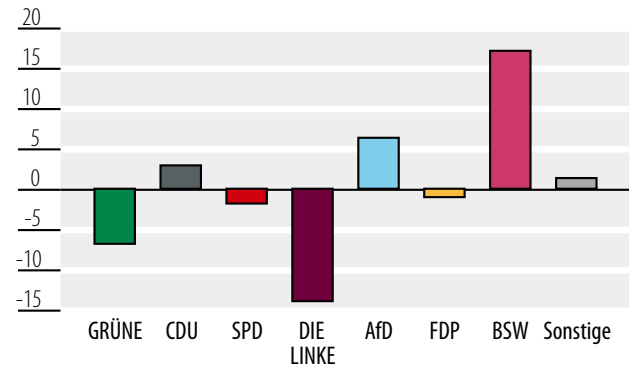
**Marzahn-Hellersdorf**

Stimmenanteile



**Marzahn-Hellersdorf**

Gewinne und Verluste - Stimmenanteile



**3** Abgegebene Stimmen  
bei der Europawahl in Berlin am 9. Juni 2024  
und am 26. Mai 2019 nach Bezirken sowie Berlin-Ost und -West

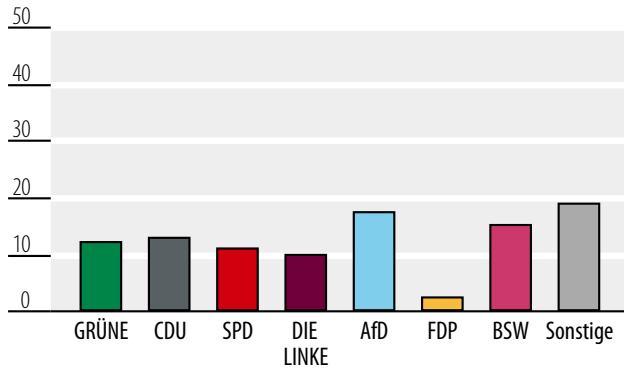
**3.11 Lichtenberg**

- Endgültiges Ergebnis -

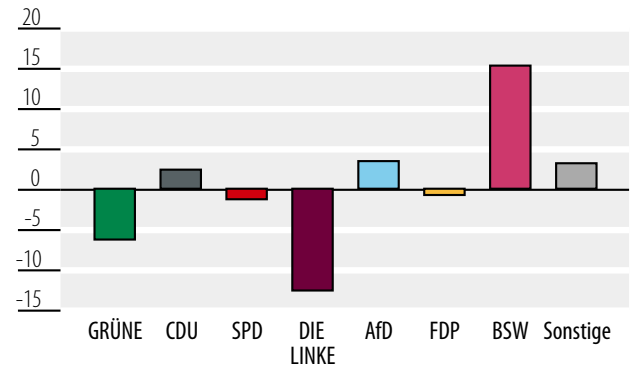
Merkmal	Europawahl 2024		Europawahl 2019		Differenz	
	Anzahl	%	Anzahl	%	Anzahl	Prozentpunkte
Wahlberechtigte .....	200 302	x	203 786	x	- 3 484	x
ohne Wahlschein .....	147 395	73,6	170 496	83,7	- 23 101	- 10,1
mit Wahlschein .....	52 907	26,4	33 290	16,3	19 617	10,1
Wählende .....	118 939	59,4	111 478	54,7	7 461	4,7
Briefwählende .....	48 418	40,7	30 814	27,6	17 604	13,1
Ungültige Stimmen .....	803	0,7	1 212	1,1	- 409	- 0,4
Gültige Stimmen .....	118 136	99,3	110 266	98,9	7 870	0,4
GRÜNE .....	14 318	12,1	20 203	18,3	- 5 885	- 6,2
CDU .....	15 216	12,9	11 546	10,5	3 670	2,4
SPD .....	12 931	10,9	13 475	12,2	- 544	- 1,3
DIE LINKE .....	11 861	10,0	24 921	22,6	- 13 060	- 12,6
AfD .....	20 713	17,5	15 628	14,2	5 085	3,4
Die PARTEI .....	4 575	3,9	6 385	5,8	- 1 810	- 1,9
FDP .....	2 882	2,4	3 564	3,2	- 682	- 0,8
Tierschutzpartei .....	3 175	2,7	2 711	2,5	464	0,2
MERA25 .....	992	0,8	970	0,9	22	0,0
Volt .....	5 329	4,5	976	0,9	4 353	3,6
PIRATEN .....	787	0,7	1 035	0,9	- 248	- 0,3
FAMILIE .....	902	0,8	1 153	1,0	- 251	- 0,3
ÖDP .....	481	0,4	714	0,6	- 233	- 0,2
FREIE WÄHLER .....	759	0,6	746	0,7	13	0,0
TIERSCHUTZ hier! .....	837	0,7	415	0,4	422	0,3
BIG .....	92	0,1	48	0,0	44	0,0
Verjüngungsforschung .	121	0,1	532	0,5	- 411	- 0,4
PdH .....	315	0,3	322	0,3	- 7	0,0
HEIMAT .....	138	0,1	461	0,4	- 323	- 0,3
DKP .....	173	0,1	389	0,4	- 216	- 0,2
MENSCHLICHE WELT .....	214	0,2	152	0,1	62	0,0
Bündnis C .....	87	0,1	80	0,1	7	0,0
MLPD .....	79	0,1	118	0,1	- 39	0,0
SGP .....	39	0,0	40	0,0	- 1	0,0
ABG .....	98	0,1	x	x	98	0,1
dieBasis .....	222	0,2	x	x	222	0,2
BÜNDNIS DEUTSCHLAND	475	0,4	x	x	475	0,4
BSW .....	18 004	15,2	x	x	18 004	15,2
DAVA .....	127	0,1	x	x	127	0,1
KLIMALISTE .....	218	0,2	x	x	218	0,2
LETZTE GENERATION .....	776	0,7	x	x	776	0,7
PDV .....	86	0,1	x	x	86	0,1
PdF .....	911	0,8	x	x	911	0,8
V-Partei <sup>3</sup> .....	203	0,2	x	x	203	0,2
Sonstige .....	x	x	3 682	3,3	x	x

noch 3.11

**Lichtenberg**  
Stimmenanteile



**Lichtenberg**  
Gewinne und Verluste - Stimmenanteile



**3** Abgegebene Stimmen  
bei der Europawahl in Berlin am 9. Juni 2024  
und am 26. Mai 2019 nach Bezirken sowie Berlin-Ost und -West

**3.12 Reinickendorf**

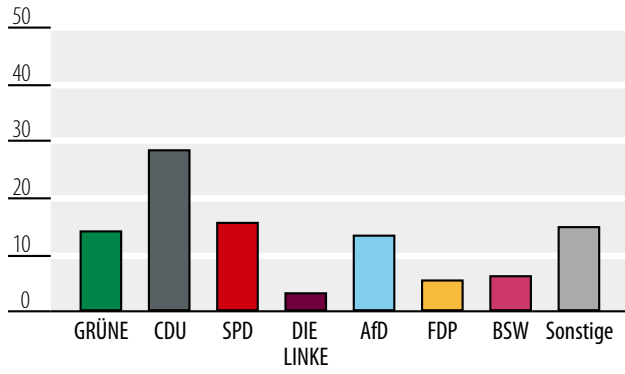
- Endgültiges Ergebnis -

Merkmal	Europawahl 2024		Europawahl 2019		Differenz	
	Anzahl	%	Anzahl	%	Anzahl	Prozentpunkte
Wahlberechtigte .....	176 646	x	180 832	x	- 4 186	x
ohne Wahlschein .....	129 628	73,4	147 837	81,8	- 18 209	- 8,4
mit Wahlschein .....	47 018	26,6	32 995	18,2	14 023	8,4
Wählende .....	102 867	58,2	104 790	57,9	- 1 923	0,3
Briefwählende .....	42 932	41,7	30 720	29,3	12 212	12,4
Ungültige Stimmen .....	695	0,7	1 239	1,2	- 544	- 0,5
Gültige Stimmen .....	102 172	99,3	103 551	98,8	- 1 379	0,5
GRÜNE .....	14 265	14,0	23 035	22,2	- 8 770	- 8,3
CDU .....	28 810	28,2	25 165	24,3	3 645	3,9
SPD .....	15 862	15,5	16 414	15,9	- 552	- 0,3
DIE LINKE .....	3 299	3,2	5 202	5,0	- 1 903	- 1,8
AfD .....	13 610	13,3	12 635	12,2	975	1,1
Die PARTEI .....	2 306	2,3	3 141	3,0	- 835	- 0,8
FDP .....	5 386	5,3	6 393	6,2	- 1 007	- 0,9
Tierschutzpartei .....	2 196	2,1	2 439	2,4	- 243	- 0,2
MERA25 .....	818	0,8	508	0,5	310	0,3
Volt .....	3 274	3,2	772	0,7	2 502	2,5
PIRATEN .....	540	0,5	752	0,7	- 212	- 0,2
FAMILIE .....	533	0,5	678	0,7	- 145	- 0,1
ÖDP .....	405	0,4	670	0,6	- 265	- 0,3
FREIE WÄHLER .....	653	0,6	576	0,6	77	0,1
TIERSCHUTZ hier! .....	689	0,7	461	0,4	228	0,2
BIG .....	149	0,1	349	0,3	- 200	- 0,2
Verjüngungsforschung .	81	0,1	250	0,2	- 169	- 0,2
PdH .....	216	0,2	184	0,2	32	0,0
HEIMAT .....	88	0,1	181	0,2	- 93	- 0,1
DKP .....	33	0,0	70	0,1	- 37	0,0
MENSCHLICHE WELT .....	156	0,2	122	0,1	34	0,0
Bündnis C .....	108	0,1	138	0,1	- 30	0,0
MLPD .....	38	0,0	41	0,0	- 3	0,0
SGP .....	34	0,0	18	0,0	16	0,0
ABG .....	54	0,1	x	x	54	0,1
dieBasis .....	213	0,2	x	x	213	0,2
BÜNDNIS DEUTSCHLAND	382	0,4	x	x	382	0,4
BSW .....	5 999	5,9	x	x	5 999	5,9
DAVA .....	818	0,8	x	x	818	0,8
KLIMALISTE .....	117	0,1	x	x	117	0,1
LETZTE GENERATION .....	306	0,3	x	x	306	0,3
PDV .....	61	0,1	x	x	61	0,1
PdF .....	526	0,5	x	x	526	0,5
V-Partei <sup>3</sup> .....	147	0,1	x	x	147	0,1
Sonstige .....	x	x	3 357	3,2	x	x

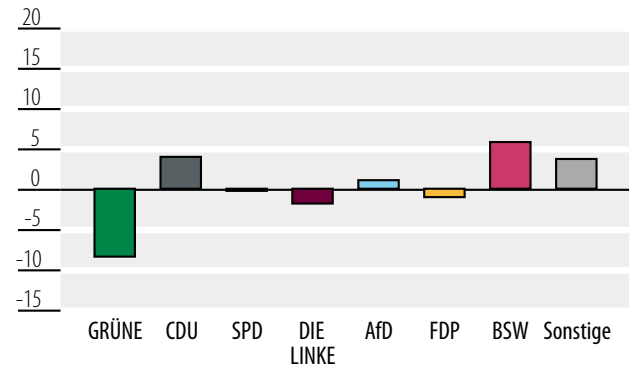


noch 3.12

**Reinickendorf**  
Stimmenanteile



**Reinickendorf**  
Gewinne und Verluste - Stimmenanteile



**3** Abgegebene Stimmen  
bei der Europawahl in Berlin am 9. Juni 2024  
und am 26. Mai 2019 nach Bezirken sowie Berlin-Ost und -West

**3.13 Berlin-Ost**

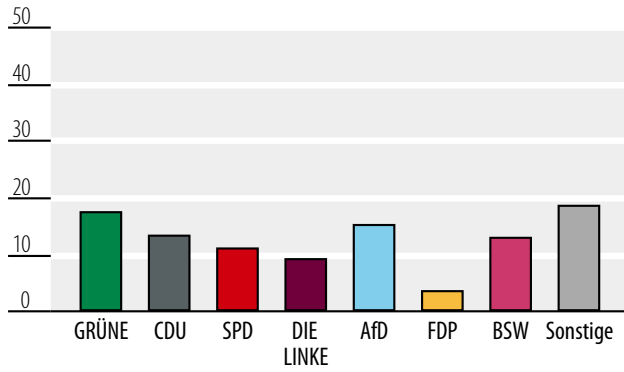
- Endgültiges Ergebnis -

Merkmal	Europawahl 2024		Europawahl 2019		Differenz	
	Anzahl	%	Anzahl	%	Anzahl	Prozentpunkte
Wahlberechtigte .....	1 049 218	x	1 048 760	x	458	x
ohne Wahlschein .....	740 498	70,6	849 670	81,0	- 109 172	- 10,4
mit Wahlschein .....	308 720	29,4	199 090	19,0	109 630	10,4
Wählende .....	660 537	63,0	626 543	59,7	33 994	3,2
Briefwählende .....	281 303	42,6	185 042	29,5	96 261	13,1
Ungültige Stimmen .....	3 551	0,5	5 576	0,9	- 2 025	- 0,4
Gültige Stimmen .....	656 986	99,5	620 967	99,1	36 019	0,4
GRÜNE .....	113 216	17,2	152 694	24,6	- 39 478	- 7,4
CDU .....	86 078	13,1	67 328	10,8	18 750	2,3
SPD .....	72 476	11,0	75 887	12,2	- 3 411	- 1,2
DIE LINKE .....	58 676	8,9	113 526	18,3	- 54 850	- 9,4
AfD .....	99 018	15,1	75 514	12,2	23 504	2,9
Die PARTEI .....	26 163	4,0	35 264	5,7	- 9 101	- 1,7
FDP .....	21 429	3,3	22 926	3,7	- 1 497	- 0,4
Tierschutzpartei .....	15 401	2,3	12 860	2,1	2 541	0,3
MERA25 .....	6 393	1,0	7 539	1,2	- 1 146	- 0,2
Volt .....	33 073	5,0	7 757	1,2	25 316	3,8
PIRATEN .....	3 687	0,6	5 378	0,9	- 1 691	- 0,3
FAMILIE .....	4 106	0,6	5 421	0,9	- 1 315	- 0,2
ÖDP .....	2 570	0,4	3 852	0,6	- 1 282	- 0,2
FREIE WÄHLER .....	3 746	0,6	3 950	0,6	- 204	- 0,1
TIERSCHUTZ hier! .....	3 770	0,6	2 088	0,3	1 682	0,2
BIG .....	443	0,1	323	0,1	120	0,0
Verjüngungsforschung .	514	0,1	2 201	0,4	- 1 687	- 0,3
PdH .....	1 715	0,3	1 645	0,3	70	0,0
HEIMAT .....	696	0,1	2 113	0,3	- 1 417	- 0,2
DKP .....	865	0,1	1 738	0,3	- 873	- 0,1
MENSCHLICHE WELT .....	1 044	0,2	874	0,1	170	0,0
Bündnis C .....	463	0,1	475	0,1	- 12	0,0
MLPD .....	344	0,1	477	0,1	- 133	0,0
SGP .....	190	0,0	213	0,0	- 23	0,0
ABG .....	432	0,1	x	x	432	0,1
dieBasis .....	1 313	0,2	x	x	1 313	0,2
BÜNDNIS DEUTSCHLAND	2 595	0,4	x	x	2 595	0,4
BSW .....	84 246	12,8	x	x	84 246	12,8
DAVA .....	786	0,1	x	x	786	0,1
KLIMALISTE .....	1 192	0,2	x	x	1 192	0,2
LETZTE GENERATION .....	4 480	0,7	x	x	4 480	0,7
PDV .....	557	0,1	x	x	557	0,1
PdF .....	4 311	0,7	x	x	4 311	0,7
V-Partei <sup>3</sup> .....	998	0,2	x	x	998	0,2
Sonstige .....	x	x	18 924	3,0	x	x

noch 3.13

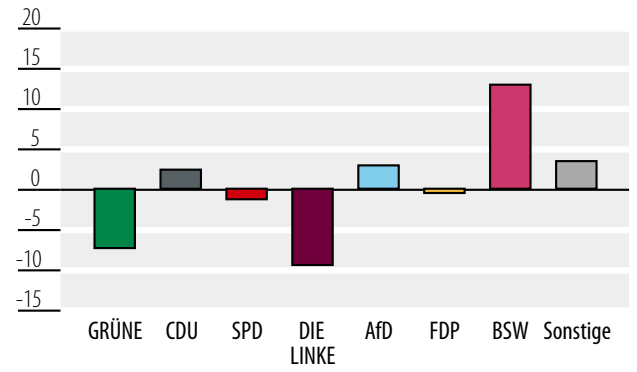
**Berlin-Ost**

Stimmenanteile



**Berlin-Ost**

Gewinne und Verluste - Stimmenanteile



**3** Abgegebene Stimmen  
bei der Europawahl in Berlin am 9. Juni 2024  
und am 26. Mai 2019 nach Bezirken sowie Berlin-Ost und -West

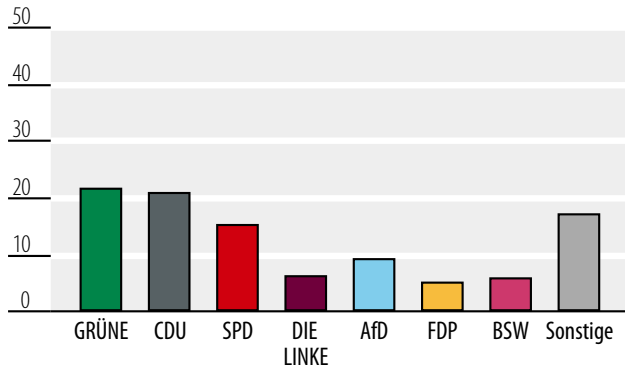
**3.14 Berlin-West**

- Endgültiges Ergebnis -

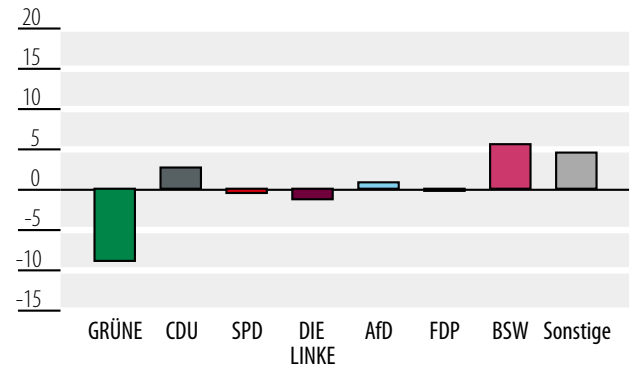
Merkmal	Europawahl 2024		Europawahl 2019		Differenz	
	Anzahl	%	Anzahl	%	Anzahl	Prozentpunkte
Wahlberechtigte .....	1 446 447	x	1 459 675	x	- 13 228	x
ohne Wahlschein .....	1 017 859	70,4	1 153 070	79,0	- 135 211	- 8,6
mit Wahlschein .....	428 588	29,6	306 605	21,0	121 983	8,6
Wählende .....	892 895	61,7	894 135	61,3	- 1 240	0,5
Briefwählende .....	390 251	43,7	284 751	31,8	105 500	11,9
Ungültige Stimmen .....	4 752	0,5	7 745	0,9	- 2 993	- 0,3
Gültige Stimmen .....	888 143	99,5	886 390	99,1	1 753	0,3
GRÜNE .....	189 009	21,3	266 683	30,1	- 77 674	- 8,8
CDU .....	185 638	20,9	162 024	18,3	23 614	2,6
SPD .....	132 092	14,9	135 830	15,3	- 3 738	- 0,5
DIE LINKE .....	54 149	6,1	66 417	7,5	- 12 268	- 1,4
AfD .....	80 285	9,0	73 663	8,3	6 622	0,7
Die PARTEI .....	25 641	2,9	37 582	4,2	- 11 941	- 1,4
FDP .....	45 678	5,1	48 650	5,5	- 2 972	- 0,3
Tierschutzpartei .....	16 634	1,9	16 842	1,9	- 208	0,0
MERA25 .....	15 238	1,7	11 136	1,3	4 102	0,5
Volt .....	41 200	4,6	10 223	1,2	30 977	3,5
PIRATEN .....	4 352	0,5	7 044	0,8	- 2 692	- 0,3
FAMILIE .....	3 229	0,4	4 322	0,5	- 1 093	- 0,1
ÖDP .....	3 250	0,4	5 041	0,6	- 1 791	- 0,2
FREIE WÄHLER .....	4 151	0,5	4 159	0,5	- 8	0,0
TIERSCHUTZ hier! .....	4 439	0,5	2 814	0,3	1 625	0,2
BIG .....	1 508	0,2	3 980	0,4	- 2 472	- 0,3
Verjüngungsforschung .	514	0,1	1 508	0,2	- 994	- 0,1
PdH .....	1 971	0,2	1 765	0,2	206	0,0
HEIMAT .....	442	0,0	1 070	0,1	- 628	- 0,1
DKP .....	562	0,1	701	0,1	- 139	0,0
MENSCHLICHE WELT .....	1 178	0,1	1 065	0,1	113	0,0
Bündnis C .....	746	0,1	987	0,1	- 241	0,0
MLPD .....	346	0,0	539	0,1	- 193	0,0
SGP .....	256	0,0	218	0,0	38	0,0
ABG .....	376	0,0	x	x	376	0,0
dieBasis .....	1 581	0,2	x	x	1 581	0,2
BÜNDNIS DEUTSCHLAND	2 637	0,3	x	x	2 637	0,3
BSW .....	49 867	5,6	x	x	49 867	5,6
DAVA .....	8 309	0,9	x	x	8 309	0,9
KLIMALISTE .....	1 461	0,2	x	x	1 461	0,2
LETZTE GENERATION .....	5 525	0,6	x	x	5 525	0,6
PDV .....	499	0,1	x	x	499	0,1
PdF .....	4 180	0,5	x	x	4 180	0,5
V-Partei <sup>3</sup> .....	1 200	0,1	x	x	1 200	0,1
Sonstige .....	x	x	22 127	2,5	x	x

noch 3.14

**Berlin-West**  
Stimmenanteile



**Berlin-West**  
Gewinne und Verluste - Stimmenanteile



## 4 Ergebnisse der Europawahl in Berlin am 9. Juni 2024

## 4.1 Gültige Stimmen nach Bezirken

- Endgültiges Ergebnis -

Merkmal	Bezirk												Berlin
	Mitte	Friedrichshain-Kreuzberg	Pankow	Charlottenburg-Wilmersdorf	Spandau	Steglitz-Zehlendorf	Tempelhof-Schöneberg	Neukölln	Treptow-Köpenick	Marzahn-Heilersdorf	Lichtenberg	Reinickendorf	
	Anzahl												
Wahlberechtigte .....	211 498	173 099	290 740	219 636	160 085	219 696	234 714	198 514	210 031	200 704	200 302	176 646	2 495 665
Wählende .....	128 694	115 606	197 748	144 814	87 459	153 331	151 196	111 138	131 996	109 644	118 939	102 867	1 553 432
Gültige Stimmen .....	128 139	115 275	196 993	144 238	86 706	152 716	150 447	110 383	131 134	108 790	118 136	102 172	1 545 129
GRÜNE .....	33 511	36 773	46 579	33 969	10 244	32 352	34 774	21 364	17 158	6 918	14 318	14 265	302 225
CDU .....	14 863	7 841	24 299	30 378	23 026	39 081	30 749	20 628	18 985	17 840	15 216	28 810	271 716
SPD .....	15 298	11 800	22 423	23 488	14 142	24 533	22 985	14 762	15 085	11 259	12 931	15 862	204 568
DIE LINKE .....	12 831	14 947	17 290	6 529	2 785	5 091	8 548	11 038	10 997	7 609	11 861	3 299	112 825
AfD .....	8 601	4 902	21 941	10 282	13 331	11 871	12 740	11 134	22 656	27 522	20 713	13 610	179 303
Die PARTEI .....	4 786	6 554	8 583	3 639	2 099	3 281	4 116	3 859	5 128	2 878	4 575	2 306	51 804
FDP .....	5 947	3 450	6 968	10 278	3 867	11 488	6 863	3 270	3 907	2 801	2 882	5 386	67 107
Tierschutzpartei .....	2 127	2 162	4 091	2 255	2 352	2 542	2 809	2 136	3 429	2 761	3 175	2 196	32 035
MERA25 .....	3 698	3 458	2 113	1 642	754	1 022	2 260	3 643	896	335	992	818	21 631
Volt .....	9 134	8 365	11 499	7 609	2 284	7 013	7 295	4 322	5 355	2 794	5 329	3 274	74 273
PIRATEN .....	761	684	1 011	559	457	662	740	590	735	513	787	540	8 039
FAMILIE .....	260	192	849	368	586	525	526	470	987	1 137	902	533	7 335
ÖDP .....	434	362	804	459	387	626	594	318	627	323	481	405	5 820
FREIE WÄHLER .....	456	293	956	635	491	830	705	429	877	813	759	653	7 897
TIERSCHUTZ hier! ....	448	377	872	519	739	624	768	592	864	880	837	689	8 209
BIG .....	269	194	105	152	196	125	196	297	96	80	92	149	1 951
Verjüngungsfor- schung .....	81	61	116	60	66	86	77	68	91	120	121	81	1 028
PdH .....	397	255	462	316	199	314	345	202	389	276	315	216	3 686
HEIMAT .....	62	30	125	34	80	61	61	58	204	197	138	88	1 138
DKP .....	194	140	231	66	29	49	89	113	168	142	173	33	1 427
MENSCHLICHE WELT .....	135	105	279	154	163	191	216	155	240	214	214	156	2 222
Bündnis C .....	80	44	140	103	118	105	141	97	98	88	87	108	1 209
MLPD .....	65	62	86	46	32	24	54	65	72	67	79	38	690
SGP .....	54	39	46	19	25	24	53	34	39	40	39	34	446
ABG .....	28	22	90	48	64	45	65	67	106	121	98	54	808
dieBasis .....	210	177	428	219	175	296	265	190	274	225	222	213	2 894
BÜNDNIS DEUTSCHLAND ....	299	216	605	407	338	470	488	287	700	565	475	382	5 232
BSW .....	9 249	7 975	20 479	7 636	5 720	7 127	8 572	6 393	18 331	18 628	18 004	5 999	134 113
DAVA .....	1 475	1 263	185	574	818	444	1 227	1 880	190	94	127	818	9 095
KLIMALISTE .....	271	334	370	217	83	202	263	200	264	114	218	117	2 653
LETZTE GENERA- TION .....	1 353	1 512	1 531	771	275	575	850	998	774	284	776	306	10 005
PDV .....	84	54	147	66	69	60	84	72	124	149	86	61	1 056
PdF .....	514	460	1 011	567	550	780	729	515	1 080	848	911	526	8 491
V-Partei <sup>3</sup> .....	164	172	279	174	162	197	200	137	208	155	203	147	2 198

noch 4.1

- Endgültiges Ergebnis -

Merkmal	Bezirk												Berlin
	Mitte	Friedrichshain-Kreuzberg	Pankow	Charlottenburg-Wilmersdorf	Spandau	Steglitz-Zehlendorf	Tempelhof-Schöneberg	Neukölln	Treptow-Köpenick	Marzahn-Hellersdorf	Lichtenberg	Reinickendorf	
	%												
Wählende.....	60,8	66,8	68,0	65,9	54,6	69,8	64,4	56,0	62,8	54,6	59,4	58,2	62,2
Gültige Stimmen .....	99,6	99,7	99,6	99,6	99,1	99,6	99,5	99,3	99,3	99,2	99,3	99,3	99,5
GRÜNE .....	26,2	31,9	23,6	23,6	11,8	21,2	23,1	19,4	13,1	6,4	12,1	14,0	19,6
CDU .....	11,6	6,8	12,3	21,1	26,6	25,6	20,4	18,7	14,5	16,4	12,9	28,2	17,6
SPD .....	11,9	10,2	11,4	16,3	16,3	16,1	15,3	13,4	11,5	10,3	10,9	15,5	13,2
DIE LINKE .....	10,0	13,0	8,8	4,5	3,2	3,3	5,7	10,0	8,4	7,0	10,0	3,2	7,3
AfD .....	6,7	4,3	11,1	7,1	15,4	7,8	8,5	10,1	17,3	25,3	17,5	13,3	11,6
Die PARTEI .....	3,7	5,7	4,4	2,5	2,4	2,1	2,7	3,5	3,9	2,6	3,9	2,3	3,4
FDP .....	4,6	3,0	3,5	7,1	4,5	7,5	4,6	3,0	3,0	2,6	2,4	5,3	4,3
Tierschutzpartei .....	1,7	1,9	2,1	1,6	2,7	1,7	1,9	1,9	2,6	2,5	2,7	2,1	2,1
MERA25 .....	2,9	3,0	1,1	1,1	0,9	0,7	1,5	3,3	0,7	0,3	0,8	0,8	1,4
Volt .....	7,1	7,3	5,8	5,3	2,6	4,6	4,8	3,9	4,1	2,6	4,5	3,2	4,8
PIRATEN .....	0,6	0,6	0,5	0,4	0,5	0,4	0,5	0,5	0,6	0,5	0,7	0,5	0,5
FAMILIE .....	0,2	0,2	0,4	0,3	0,7	0,3	0,3	0,4	0,8	1,0	0,8	0,5	0,5
ÖDP .....	0,3	0,3	0,4	0,3	0,4	0,4	0,4	0,3	0,5	0,3	0,4	0,4	0,4
FREIE WÄHLER .....	0,4	0,3	0,5	0,4	0,6	0,5	0,5	0,4	0,7	0,7	0,6	0,6	0,5
TIERSCHUTZ hier! ....	0,3	0,3	0,4	0,4	0,9	0,4	0,5	0,5	0,7	0,8	0,7	0,7	0,5
BIG .....	0,2	0,2	0,1	0,1	0,2	0,1	0,1	0,3	0,1	0,1	0,1	0,1	0,1
Verjüngungsfor- schung .....	0,1	0,1	0,1	0,0	0,1	0,1	0,1	0,1	0,1	0,1	0,1	0,1	0,1
PdH .....	0,3	0,2	0,2	0,2	0,2	0,2	0,2	0,2	0,3	0,3	0,3	0,2	0,2
HEIMAT .....	0,0	0,0	0,1	0,0	0,1	0,0	0,0	0,1	0,2	0,2	0,1	0,1	0,1
DKP .....	0,2	0,1	0,1	0,0	0,0	0,0	0,1	0,1	0,1	0,1	0,1	0,0	0,1
MENSCHLICHE WELT .....	0,1	0,1	0,1	0,1	0,2	0,1	0,1	0,1	0,2	0,2	0,2	0,2	0,1
Bündnis C .....	0,1	0,0	0,1	0,1	0,1	0,1	0,1	0,1	0,1	0,1	0,1	0,1	0,1
MLPD .....	0,1	0,1	0,0	0,0	0,0	0,0	0,0	0,1	0,1	0,1	0,1	0,0	0,0
SGP .....	0,0	0,0	0,0	0,0	0,0	0,0	0,0	0,0	0,0	0,0	0,0	0,0	0,0
ABG .....	0,0	0,0	0,0	0,0	0,1	0,0	0,0	0,1	0,1	0,1	0,1	0,1	0,1
dieBasis .....	0,2	0,2	0,2	0,2	0,2	0,2	0,2	0,2	0,2	0,2	0,2	0,2	0,2
BÜNDNIS DEUTSCH- LAND .....	0,2	0,2	0,3	0,3	0,4	0,3	0,3	0,3	0,5	0,5	0,4	0,4	0,3
BSW .....	7,2	6,9	10,4	5,3	6,6	4,7	5,7	5,8	14,0	17,1	15,2	5,9	8,7
DAVA .....	1,2	1,1	0,1	0,4	0,9	0,3	0,8	1,7	0,1	0,1	0,1	0,8	0,6
KLIMALISTE .....	0,2	0,3	0,2	0,2	0,1	0,1	0,2	0,2	0,2	0,1	0,2	0,1	0,2
LETZTE GENERA- TION .....	1,1	1,3	0,8	0,5	0,3	0,4	0,6	0,9	0,6	0,3	0,7	0,3	0,6
PDV .....	0,1	0,0	0,1	0,0	0,1	0,0	0,1	0,1	0,1	0,1	0,1	0,1	0,1
PdF .....	0,4	0,4	0,5	0,4	0,6	0,5	0,5	0,5	0,8	0,8	0,8	0,5	0,5
V-Partei <sup>3</sup> .....	0,1	0,1	0,1	0,1	0,2	0,1	0,1	0,1	0,2	0,1	0,2	0,1	0,1

4 Ergebnisse der Europawahl in Berlin am 9. Juni 2024

4.2 Gültige Stimmen nach Bundestagswahlkreisen

- Endgültiges Ergebnis -

Merkmal	Bundestagswahlkreis												Berlin
	Berlin-Mitte	Berlin-Pankow	Berlin-Reinickendorf	Berlin-Spandau – Charlottenburg Nord	Berlin-Steglitz- Zehlendorf	Berlin-Charlottenburg- Wilmersdorf	Berlin-Tempelhof- Schöneberg	Berlin-Neukölln	Berlin-Friedrichshain- Kreuzberg – Prenzlauer Berg Ost	Berlin-Treptow-Köpenick	Berlin-Marzahn- Hellersdorf	Berlin-Lichtenberg	
	75	76	77	78	79	80	81	82	83	84	85	86	
	Anzahl												
Wahlberechtigte .....	211 498	240 316	176 646	180 637	219 696	199 084	234 714	198 514	223 523	210 031	200 704	200 302	2 495 665
Wählende .....	128 694	163 303	102 867	98 495	153 331	133 778	151 196	111 138	150 051	131 996	109 644	118 939	1 553 432
Gültige Stimmen .....	128 139	162 646	102 172	97 666	152 716	133 278	150 447	110 383	149 622	131 134	108 790	118 136	1 545 129
GRÜNE .....	33 511	37 177	14 265	12 169	32 352	32 044	34 774	21 364	46 175	17 158	6 918	14 318	302 225
CDU .....	14 863	21 055	28 810	25 047	39 081	28 357	30 749	20 628	11 085	18 985	17 840	15 216	271 716
SPD .....	15 298	18 429	15 862	15 936	24 533	21 694	22 985	14 762	15 794	15 085	11 259	12 931	204 568
DIE LINKE .....	12 831	13 832	3 299	3 440	5 091	5 874	8 548	11 038	18 405	10 997	7 609	11 861	112 825
AfD .....	8 601	19 172	13 610	14 665	11 871	8 948	12 740	11 134	7 671	22 656	27 522	20 713	179 303
Die PARTEI .....	4 786	6 922	2 306	2 437	3 281	3 301	4 116	3 859	8 215	5 128	2 878	4 575	51 804
FDP .....	5 947	5 624	5 386	4 331	11 488	9 814	6 863	3 270	4 794	3 907	2 801	2 882	67 107
Tierschutzpartei .....	2 127	3 399	2 196	2 602	2 542	2 005	2 809	2 136	2 854	3 429	2 761	3 175	32 035
MERA25 .....	3 698	1 623	818	945	1 022	1 451	2 260	3 643	3 948	896	335	992	21 631
Volt .....	9 134	9 116	3 274	2 732	7 013	7 161	7 295	4 322	10 748	5 355	2 794	5 329	74 273
PIRATEN .....	761	809	540	518	662	498	740	590	886	735	513	787	8 039
FAMILIE .....	260	753	533	632	525	322	526	470	288	987	1 137	902	7 335
ÖDP .....	434	658	405	428	626	418	594	318	508	627	323	481	5 820
FREIE WÄHLER .....	456	830	653	546	830	580	705	429	419	877	813	759	7 897
TIERSCHUTZ hier! ....	448	741	689	800	624	458	768	592	508	864	880	837	8 209
BIG .....	269	88	149	224	125	124	196	297	211	96	80	92	1 951
Verjüngungsfor- schung .....	81	98	81	72	86	54	77	68	79	91	120	121	1 028
PdH .....	397	381	216	230	314	285	345	202	336	389	276	315	3 686
HEIMAT .....	62	106	88	90	61	24	61	58	49	204	197	138	1 138
DKP .....	194	193	33	38	49	57	89	113	178	168	142	173	1 427
MENSCHLICHE WELT .....	135	237	156	183	191	134	216	155	147	240	214	214	2 222
Bündnis C .....	80	125	108	124	105	97	141	97	59	98	88	87	1 209
MLPD .....	65	74	38	40	24	38	54	65	74	72	67	79	690
SGP .....	54	34	34	25	24	19	53	34	51	39	40	39	446
ABG .....	28	82	54	67	45	45	65	67	30	106	121	98	808
dieBasis .....	210	371	213	202	296	192	265	190	234	274	225	222	2 894
BÜNDNIS DEUTSCHLAND ....	299	516	382	371	470	374	488	287	305	700	565	475	5 232
BSW .....	9 249	17 306	5 999	6 523	7 127	6 833	8 572	6 393	11 148	18 331	18 628	18 004	134 113
DAVA .....	1 475	162	818	942	444	450	1 227	1 880	1 286	190	94	127	9 095
KLIMALISTE .....	271	301	117	115	202	185	263	200	403	264	114	218	2 653
LETZTE GENERA- TION .....	1 353	1 202	306	339	575	707	850	998	1 841	774	284	776	10 005
PDV .....	84	124	61	73	60	62	84	72	77	124	149	86	1 056
PdF .....	514	876	526	597	780	520	729	515	595	1 080	848	911	8 491
V-Partei <sup>3</sup> .....	164	230	147	183	197	153	200	137	221	208	155	203	2 198



noch 4.2

- Endgültiges Ergebnis -

Merkmal	Bundestagswahlkreis												Berlin
	Berlin-Mitte	Berlin-Pankow	Berlin-Reinickendorf	Berlin-Spandau – Charlottenburg Nord	Berlin-Steglitz-Zehlendorf	Berlin-Charlottenburg-Wilmersdorf	Berlin-Tempelhof-Schöneberg	Berlin-Neukölln	Berlin-Friedrichshain-Kreuzberg – Prenzlauer Berg Ost	Berlin-Treptow-Köpenick	Berlin-Marzahn-Hellersdorf	Berlin-Lichtenberg	
	75	76	77	78	79	80	81	82	83	84	85	86	
	%												
Wählende.....	60,8	68,0	58,2	54,5	69,8	67,2	64,4	56,0	67,1	62,8	54,6	59,4	62,2
Gültige Stimmen .....	99,6	99,6	99,3	99,2	99,6	99,6	99,5	99,3	99,7	99,3	99,2	99,3	99,5
GRÜNE .....	26,2	22,9	14,0	12,5	21,2	24,0	23,1	19,4	30,9	13,1	6,4	12,1	19,6
CDU .....	11,6	12,9	28,2	25,6	25,6	21,3	20,4	18,7	7,4	14,5	16,4	12,9	17,6
SPD .....	11,9	11,3	15,5	16,3	16,1	16,3	15,3	13,4	10,6	11,5	10,3	10,9	13,2
DIE LINKE .....	10,0	8,5	3,2	3,5	3,3	4,4	5,7	10,0	12,3	8,4	7,0	10,0	7,3
AfD .....	6,7	11,8	13,3	15,0	7,8	6,7	8,5	10,1	5,1	17,3	25,3	17,5	11,6
Die PARTEI .....	3,7	4,3	2,3	2,5	2,1	2,5	2,7	3,5	5,5	3,9	2,6	3,9	3,4
FDP .....	4,6	3,5	5,3	4,4	7,5	7,4	4,6	3,0	3,2	3,0	2,6	2,4	4,3
Tierschutzpartei .....	1,7	2,1	2,1	2,7	1,7	1,5	1,9	1,9	1,9	2,6	2,5	2,7	2,1
MERA25 .....	2,9	1,0	0,8	1,0	0,7	1,1	1,5	3,3	2,6	0,7	0,3	0,8	1,4
Volt .....	7,1	5,6	3,2	2,8	4,6	5,4	4,8	3,9	7,2	4,1	2,6	4,5	4,8
PIRATEN .....	0,6	0,5	0,5	0,5	0,4	0,4	0,5	0,5	0,6	0,6	0,5	0,7	0,5
FAMILIE .....	0,2	0,5	0,5	0,6	0,3	0,2	0,3	0,4	0,2	0,8	1,0	0,8	0,5
ÖDP .....	0,3	0,4	0,4	0,4	0,4	0,3	0,4	0,3	0,3	0,5	0,3	0,4	0,4
FREIE WÄHLER .....	0,4	0,5	0,6	0,6	0,5	0,4	0,5	0,4	0,3	0,7	0,7	0,6	0,5
TIERSCHUTZ hier! .....	0,3	0,5	0,7	0,8	0,4	0,3	0,5	0,5	0,3	0,7	0,8	0,7	0,5
BIG .....	0,2	0,1	0,1	0,2	0,1	0,1	0,1	0,3	0,1	0,1	0,1	0,1	0,1
Verjüngungsfor- schung .....	0,1	0,1	0,1	0,1	0,1	0,0	0,1	0,1	0,1	0,1	0,1	0,1	0,1
PdH .....	0,3	0,2	0,2	0,2	0,2	0,2	0,2	0,2	0,2	0,3	0,3	0,3	0,2
HEIMAT .....	0,0	0,1	0,1	0,1	0,0	0,0	0,0	0,1	0,0	0,2	0,2	0,1	0,1
DKP .....	0,2	0,1	0,0	0,0	0,0	0,0	0,1	0,1	0,1	0,1	0,1	0,1	0,1
MENSCHLICHE WELT .....	0,1	0,1	0,2	0,2	0,1	0,1	0,1	0,1	0,1	0,2	0,2	0,2	0,1
Bündnis C .....	0,1	0,1	0,1	0,1	0,1	0,1	0,1	0,1	0,0	0,1	0,1	0,1	0,1
MLPD .....	0,1	0,0	0,0	0,0	0,0	0,0	0,0	0,1	0,0	0,1	0,1	0,1	0,0
SGP .....	0,0	0,0	0,0	0,0	0,0	0,0	0,0	0,0	0,0	0,0	0,0	0,0	0,0
ABG .....	0,0	0,1	0,1	0,1	0,0	0,0	0,0	0,1	0,0	0,1	0,1	0,1	0,1
dieBasis .....	0,2	0,2	0,2	0,2	0,2	0,1	0,2	0,2	0,2	0,2	0,2	0,2	0,2
BÜNDNIS DEUTSCH- LAND .....	0,2	0,3	0,4	0,4	0,3	0,3	0,3	0,3	0,2	0,5	0,5	0,4	0,3
BSW .....	7,2	10,6	5,9	6,7	4,7	5,1	5,7	5,8	7,5	14,0	17,1	15,2	8,7
DAVA .....	1,2	0,1	0,8	1,0	0,3	0,3	0,8	1,7	0,9	0,1	0,1	0,1	0,6
KLIMALISTE .....	0,2	0,2	0,1	0,1	0,1	0,1	0,2	0,2	0,3	0,2	0,1	0,2	0,2
LETZTE GENERA- TION .....	1,1	0,7	0,3	0,3	0,4	0,5	0,6	0,9	1,2	0,6	0,3	0,7	0,6
PDV .....	0,1	0,1	0,1	0,1	0,0	0,0	0,1	0,1	0,1	0,1	0,1	0,1	0,1
PdF .....	0,4	0,5	0,5	0,6	0,5	0,4	0,5	0,5	0,4	0,8	0,8	0,8	0,5
V-Partei <sup>3</sup> .....	0,1	0,1	0,1	0,2	0,1	0,1	0,1	0,1	0,1	0,2	0,1	0,2	0,1

## 4 Ergebnisse der Europawahl in Berlin am 9. Juni 2024

## 4.3 Stimmenanteile für ausgewählte Parteien nach Abgeordnetenhauswahlkreisen

- Endgültiges Ergebnis -

Wahlkreis	Wahlberechtigte	Wählende	Gültige Stimmen	GRÜNE	CDU	SPD	DIE LINKE	AfD	FDP	Sonstige
Mitte 1 .....	31 521	71,3	99,8	31,3	12,8	11,1	6,9	5,0	7,8	25,2
Mitte 2 .....	33 609	65,2	99,6	20,3	13,1	11,9	9,6	8,8	6,0	30,3
Mitte 3 .....	31 189	65,4	99,6	28,2	13,6	13,7	7,5	5,9	5,6	25,5
Mitte 4 .....	29 751	62,5	99,5	30,9	8,8	11,2	11,1	5,3	3,1	29,7
Mitte 5 .....	28 109	54,3	99,4	20,7	14,7	14,1	10,8	9,9	2,7	27,3
Mitte 6 .....	27 874	51,5	99,5	25,0	7,8	10,2	14,9	6,1	2,2	33,8
Mitte 7 .....	29 445	53,3	99,4	25,2	9,0	11,4	11,9	6,4	3,0	33,2
Friedrichshain-Kreuzberg 1 .....	30 130	66,2	99,7	35,9	7,6	12,2	10,8	3,1	3,2	27,2
Friedrichshain-Kreuzberg 2 .....	27 256	67,4	99,7	37,1	4,3	9,0	16,2	2,3	2,2	28,9
Friedrichshain-Kreuzberg 3 .....	29 429	57,8	99,6	31,8	6,7	10,3	14,4	3,4	2,2	31,2
Friedrichshain-Kreuzberg 4 .....	28 585	65,2	99,7	22,0	9,7	11,4	12,0	7,9	3,3	33,6
Friedrichshain-Kreuzberg 5 .....	29 010	71,2	99,8	30,7	6,2	9,3	13,0	4,7	3,1	33,0
Friedrichshain-Kreuzberg 6 .....	28 689	73,1	99,8	33,5	6,3	9,2	11,9	4,0	3,8	31,3
Pankow 1 .....	35 208	61,7	99,5	10,5	19,0	11,3	5,5	20,9	3,2	29,6
Pankow 2 .....	33 846	66,6	99,5	16,4	18,4	12,1	6,1	15,5	3,8	27,6
Pankow 3 .....	34 701	69,4	99,6	24,2	11,8	12,0	9,5	10,5	3,2	28,8
Pankow 4 .....	28 975	62,3	99,5	13,7	16,0	12,2	7,7	17,3	2,9	30,3
Pankow 5 .....	31 020	67,1	99,5	20,6	11,9	12,0	9,7	12,0	2,6	31,2
Pankow 6 .....	32 228	75,2	99,8	36,8	7,3	10,0	10,3	4,1	3,9	27,7
Pankow 7 .....	30 505	67,8	99,7	26,9	9,2	10,7	10,8	8,3	3,2	31,0
Pankow 8 .....	30 153	74,6	99,8	34,5	8,5	10,1	9,5	4,6	5,1	27,5
Pankow 9 .....	34 104	67,8	99,7	25,7	10,1	12,1	9,6	9,1	3,7	29,7
Charlottenburg-Wilmersdorf 1 ...	28 771	56,4	99,4	19,8	18,0	16,1	5,8	10,8	4,6	25,0
Charlottenburg-Wilmersdorf 2 ...	31 542	67,4	99,6	20,8	25,6	16,6	3,6	7,3	8,0	18,2
Charlottenburg-Wilmersdorf 3 ...	31 231	69,8	99,6	28,3	15,8	16,7	5,8	5,7	5,9	21,9
Charlottenburg-Wilmersdorf 4 ...	32 621	65,5	99,6	25,7	18,6	16,0	4,4	6,3	8,1	21,0
Charlottenburg-Wilmersdorf 5 ...	30 770	64,4	99,7	19,2	27,7	15,2	3,2	7,4	10,1	17,2
Charlottenburg-Wilmersdorf 6 ...	31 831	68,3	99,7	27,1	19,3	16,0	4,8	6,0	6,9	19,9
Charlottenburg-Wilmersdorf 7 ...	32 870	68,9	99,5	22,7	22,4	17,3	4,4	7,4	6,0	19,9
Spandau 1 .....	34 479	51,5	99,0	10,9	24,9	16,9	3,3	16,7	3,7	23,5
Spandau 2 .....	28 702	48,8	98,9	11,2	22,6	16,2	3,9	17,6	3,5	25,0
Spandau 3 .....	33 279	51,6	99,1	12,9	22,5	15,9	4,3	14,3	3,9	26,2
Spandau 4 .....	31 494	56,3	99,3	9,6	29,4	16,5	2,5	17,1	4,1	20,7
Spandau 5 .....	32 131	64,8	99,4	14,0	31,5	16,0	2,3	12,2	6,5	17,5
Steglitz-Zehlendorf 1 .....	32 239	70,2	99,6	25,1	20,3	16,5	4,4	6,7	6,2	21,0
Steglitz-Zehlendorf 2 .....	31 341	66,2	99,5	22,1	21,1	17,3	4,9	8,1	4,9	21,7
Steglitz-Zehlendorf 3 .....	33 928	72,8	99,7	21,5	27,2	16,5	2,7	7,0	8,1	17,1
Steglitz-Zehlendorf 4 .....	29 263	65,9	99,6	17,7	28,9	16,6	2,7	9,1	7,1	18,0
Steglitz-Zehlendorf 5 .....	30 328	61,9	99,4	15,9	27,4	15,8	3,4	11,0	5,8	20,6
Steglitz-Zehlendorf 6 .....	32 246	74,4	99,7	22,8	26,2	15,7	3,0	6,6	8,9	16,9
Steglitz-Zehlendorf 7 .....	30 351	76,4	99,7	21,7	28,3	14,3	2,4	6,9	11,0	15,4
Tempelhof-Schöneberg 1 .....	34 863	66,1	99,7	30,7	12,9	14,7	7,6	5,3	4,9	23,8
Tempelhof-Schöneberg 2 .....	33 924	68,1	99,7	33,9	10,3	14,3	8,6	4,5	3,8	24,6
Tempelhof-Schöneberg 3 .....	34 840	73,0	99,7	31,5	15,1	16,4	5,3	5,0	4,7	22,0
Tempelhof-Schöneberg 4 .....	32 989	63,9	99,5	24,0	17,6	14,5	7,7	7,5	3,5	25,2
Tempelhof-Schöneberg 5 .....	33 280	56,8	99,3	13,2	26,0	15,8	4,4	12,3	4,3	23,9
Tempelhof-Schöneberg 6 .....	32 016	59,7	99,2	10,7	32,5	16,4	2,7	13,8	5,1	18,8
Tempelhof-Schöneberg 7 .....	32 802	62,6	99,4	11,9	33,5	14,7	2,5	13,4	5,7	18,4
Neukölln 1 .....	32 396	63,1	99,6	32,9	5,5	9,4	17,6	3,8	1,6	29,3
Neukölln 2 .....	32 804	60,0	99,6	32,4	5,1	9,3	17,1	3,9	1,6	30,7
Neukölln 3 .....	34 089	48,9	99,3	21,5	12,1	12,2	13,3	7,8	2,5	30,6
Neukölln 4 .....	32 971	49,1	98,9	7,2	29,9	17,8	3,9	15,9	3,6	21,6

## noch 4.3

- Endgültiges Ergebnis -

Wahlkreis	Wahl- berechtigte	Wählende	Gültige Stimmen	GRÜNE	CDU	SPD	DIE LINKE	AfD	FDP	Sonstige
Neukölln 5 .....	33 196	57,2	99,2	11,0	29,0	16,6	3,7	14,5	4,3	20,8
Neukölln 6 .....	33 058	57,9	99,2	8,0	32,9	15,9	3,0	16,0	4,3	19,8
Treptow-Köpenick 1 .....	36 078	63,0	99,5	21,3	9,8	10,3	12,7	11,3	2,5	32,0
Treptow-Köpenick 2 .....	35 853	60,9	99,3	12,9	12,5	11,5	9,5	16,7	2,6	34,3
Treptow-Köpenick 3 .....	36 484	59,0	99,3	9,9	16,6	11,5	6,3	21,4	3,2	31,1
Treptow-Köpenick 4 .....	37 238	63,9	99,3	12,2	16,2	11,6	6,6	17,8	3,5	32,0
Treptow-Köpenick 5 .....	30 121	61,4	99,2	8,1	15,9	12,1	7,2	21,6	3,0	32,1
Treptow-Köpenick 6 .....	34 257	68,9	99,5	13,0	16,0	12,1	7,7	15,9	3,0	32,2
Marzahn-Hellersdorf 1 .....	31 907	44,7	99,0	3,5	12,1	9,1	7,6	34,2	1,8	31,7
Marzahn-Hellersdorf 2 .....	33 688	50,6	99,2	4,7	14,6	11,6	8,5	25,4	2,1	33,2
Marzahn-Hellersdorf 3 .....	34 514	45,2	98,9	4,3	12,0	9,0	7,5	33,1	1,8	32,3
Marzahn-Hellersdorf 4 .....	35 185	62,1	99,3	8,1	18,1	10,9	7,0	19,6	3,1	33,3
Marzahn-Hellersdorf 5 .....	34 337	71,9	99,6	9,3	21,8	10,6	5,2	18,9	3,7	30,5
Marzahn-Hellersdorf 6 .....	31 073	52,1	99,1	5,7	15,8	10,3	7,2	27,4	2,1	31,5
Lichtenberg 1 .....	34 096	51,9	99,1	4,4	15,7	10,0	7,6	28,5	1,8	32,0
Lichtenberg 2 .....	32 994	59,5	99,3	7,9	16,5	10,3	8,1	21,5	2,4	33,4
Lichtenberg 3 .....	33 889	54,1	99,3	9,4	12,2	12,1	10,8	18,1	2,1	35,2
Lichtenberg 4 .....	33 881	60,8	99,4	16,5	9,8	10,9	12,4	12,5	2,4	35,5
Lichtenberg 5 .....	33 387	60,6	99,2	14,5	10,8	10,9	11,7	14,7	2,4	34,9
Lichtenberg 6 .....	32 055	69,9	99,5	17,8	12,7	11,4	9,4	12,2	3,3	33,2
Reinickendorf 1 .....	28 184	47,6	99,2	12,9	20,6	14,1	6,7	15,1	3,0	27,5
Reinickendorf 2 .....	28 471	50,2	99,2	10,8	25,9	15,2	3,9	16,8	3,7	23,7
Reinickendorf 3 .....	30 429	68,0	99,5	15,1	31,0	16,5	2,2	11,7	6,4	17,2
Reinickendorf 4 .....	33 851	60,3	99,2	14,3	28,0	16,0	2,8	13,4	4,7	20,9
Reinickendorf 5 .....	27 514	45,7	98,9	7,8	28,4	15,6	3,5	18,9	3,8	22,1
Reinickendorf 6 .....	28 197	76,2	99,6	18,9	31,9	15,2	1,9	8,1	8,1	15,9
Berlin	2 495 665	62,2	99,5	19,6	17,6	13,2	7,3	11,6	4,3	26,4

## 4 Ergebnisse der Europawahl in Berlin am 9. Juni 2024

## 4.4 Abgegebene Stimmen bei ausgewählten Wahlen in Berlin seit 2014

- Endgültiges Ergebnis -

Merkmal	Europawahl						Bundestagswahl 2024 <sup>1</sup>		Abgeordnetenhauswahl 2023 <sup>2</sup>	
	2024		2019		2014		Anzahl	%	Anzahl	%
	Anzahl	%	Anzahl	%	Anzahl	%				
Wahlberechtigte .....	2 495 665	x	2 508 435	x	2 519 758	x	2 460 618	x	2 431 776	x
ohne Wahlschein .....	1 758 357	70,5	2 002 740	79,8	2 147 782	85,2	1 568 711	63,8	1 673 223	68,8
mit Wahlschein .....	737 308	29,5	505 695	20,2	371 976	14,8	891 907	36,2	758 553	31,2
Wählende.....	1 553 432	62,2	1 520 678	60,6	1 177 832	46,7	1 709 738	69,5	1 529 558	62,9
davon Briefwählende ..	671 554	43,2	469 793	30,9	335 916	28,5	804 250	47,0	680 471	44,5
Ungültige Stimmen .....	8 303	0,5	13 321	0,9	18 166	1,5	26 793	1,6	11 039	0,7
Gültige Stimmen .....	1 545 129	99,5	1 507 357	99,1	1 159 666	98,5	1 682 945	98,4	1 516 860	99,3
GRÜNE .....	302 225	19,6	419 377	27,8	220 998	19,1	370 735	22,0	278 964	18,4
CDU .....	271 716	17,6	229 352	15,2	232 274	20,0	289 140	17,2	428 228	28,2
SPD .....	204 568	13,2	211 717	14,0	278 694	24,0	374 413	22,2	279 017	18,4
DIE LINKE .....	112 825	7,3	179 943	11,9	188 344	16,2	194 010	11,5	185 119	12,2
AfD .....	179 303	11,6	149 177	9,9	91 759	7,9	159 025	9,4	137 871	9,1
Die PARTEI .....	51 804	3,4	72 846	4,8	18 532	1,6	27 199	1,6	21 570	1,4
FDP .....	67 107	4,3	71 576	4,7	31 953	2,8	136 998	8,1	70 416	4,6
Tierschutzpartei .....	32 035	2,1	29 702	2	18 601	1,6	43 598	2,6	36 273	2,4
MERA25.....	21 631	1,4	18 675	1,2	x	x	x	x	x	x
Volt .....	74 273	4,8	17 980	1,2	x	x	10 471	0,6	14 047	0,9
PIRATEN .....	8 039	0,5	12 422	0,8	37 442	3,2	6 580	0,4	5 145	0,3
FAMILIE .....	7 335	0,5	9 743	0,6	6 107	0,5	x	x	x	x
ÖDP .....	5 820	0,4	8 893	0,6	3 674	0,3	2 613	0,2	1 674	0,1
FREIE WÄHLER .....	7 897	0,5	8 109	0,5	3 454	0,3	14 953	0,9	3 923	0,3
TIERSCHUTZ hier! .....	8 209	0,5	4 902	0,3	x	x	x	x	x	x
BIG .....	1 951	0,1	4 303	0,3	x	x	x	x	x	x
Verjüngungsforschung .	1 028	0,1	3 709	0,2	x	x	4 297	0,3	3 768	0,2
PdH .....	3 686	0,2	3 410	0,2	x	x	3 235	0,2	2 659	0,2
HEIMAT .....	1 138	0,1	3 183	0,2	11 842	1,0	1 766	0,1	1 591	0,1
DKP .....	1 427	0,1	2 439	0,2	3 009	0,3	2 187	0,1	2 517	0,2
MENSCHLICHE WELT .....	2 222	0,1	1 939	0,1	x	x	x	x	163	0,0
Bündnis C .....	1 209	0,1	1 462	0,1	x	x	x	x	x	x
MLPD .....	690	0,0	1 016	0,1	1 169	0,1	750	0,0	x	x
SGP .....	446	0,0	431	0	745	0,1	428	0,0	801	0,1
ABG.....	808	0,1	x	x	x	x	x	x	x	x
dieBasis.....	2 894	0,2	x	x	x	x	x	x	8 342	0,5
BÜNDNIS										
DEUTSCHLAND.....	5 232	0,3	x	x	x	x	x	x	x	x
BSW.....	134 113	8,7	x	x	x	x	x	x	x	x
DAVA.....	9 095	0,6	x	x	x	x	x	x	x	x
KLIMALISTE.....	2 653	0,2	x	x	x	x	x	x	x	x
LETZTE GENERATION.....	10 005	0,6	x	x	x	x	x	x	x	x
PDV.....	1 056	0,1	x	x	x	x	x	x	x	x
PdF.....	8 491	0,5	x	x	x	x	x	x	x	x
V-Partei <sup>3</sup> .....	2 198	0,1	x	x	x	x	1 178	0,1	x	x
Sonstige .....	x	x	41 051	2,7	11 069	1,0	39 369	2,3	34 772	2,3

<sup>1</sup> Zweitstimmen. Die Daten enthalten die Wahlergebnisse der Teilwiederholungswahl vom 11.02.2024, insofern diese angeordnet war. Die Daten aller weiteren Wahlbezirke stammen aus der Hauptwahl vom 26.09.2021.

<sup>2</sup> Zweitstimmen. Wiederholungswahl am 12.02.2023 (Hauptwahl vom 26.09.2021).



## 5 Wahllokal- und Briefwählende bei der Europawahl in Berlin am 9. Juni 2024

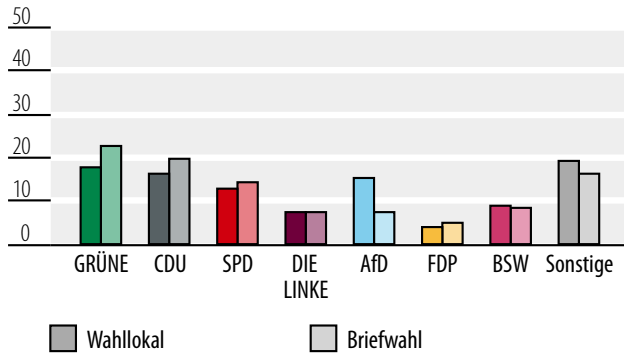
- Endgültiges Ergebnis -

Merkmal	Insgesamt		Wahllokal		Briefwahl		Anteil der Briefwahl am Gesamtergebnis
	Anzahl	%	Anzahl	%	Anzahl	%	%
Wahlberechtigte .....	2 495 665	x	x	x	x	x	x
Wählende .....	1 553 432	62,2	881 878	35,3	671 554	26,9	43,2
Ungültige Stimmen .....	8 303	0,5	6 024	0,7	2 279	0,3	27,4
Gültige Stimmen .....	1 545 129	99,5	875 854	99,3	669 275	99,7	43,3
GRÜNE .....	302 225	19,6	153 214	17,5	149 011	22,3	49,3
CDU .....	271 716	17,6	140 107	16,0	131 609	19,7	48,4
SPD .....	204 568	13,2	110 576	12,6	93 992	14,0	45,9
DIE LINKE .....	112 825	7,3	64 969	7,4	47 856	7,2	42,4
AfD .....	179 303	11,6	130 230	14,9	49 073	7,3	27,4
Die PARTEI .....	51 804	3,4	30 486	3,5	21 318	3,2	41,2
FDP .....	67 107	4,3	34 526	3,9	32 581	4,9	48,6
Tierschutzpartei .....	32 035	2,1	18 144	2,1	13 891	2,1	43,4
MERA25 .....	21 631	1,4	15 364	1,8	6 267	0,9	29,0
Volt .....	74 273	4,8	43 014	4,9	31 259	4,7	42,1
PIRATEN .....	8 039	0,5	4 836	0,6	3 203	0,5	39,8
FAMILIE .....	7 335	0,5	4 444	0,5	2 891	0,4	39,4
ÖDP .....	5 820	0,4	3 380	0,4	2 440	0,4	41,9
FREIE WÄHLER .....	7 897	0,5	4 178	0,5	3 719	0,6	47,1
TIERSCHUTZ hier! .....	8 209	0,5	5 277	0,6	2 932	0,4	35,7
BIG .....	1 951	0,1	1 383	0,2	568	0,1	29,1
Verjüngungsforschung .....	1 028	0,1	553	0,1	475	0,1	46,2
PdH .....	3 686	0,2	2 170	0,2	1 516	0,2	41,1
HEIMAT .....	1 138	0,1	793	0,1	345	0,1	30,3
DKP .....	1 427	0,1	863	0,1	564	0,1	39,5
MENSCHLICHE WELT .....	2 222	0,1	1 278	0,1	944	0,1	42,5
Bündnis C .....	1 209	0,1	715	0,1	494	0,1	40,9
MLPD .....	690	0,0	457	0,1	233	0,0	33,8
SGP .....	446	0,0	294	0,0	152	0,0	34,1
ABG .....	808	0,1	477	0,1	331	0,0	41,0
dieBasis .....	2 894	0,2	1 930	0,2	964	0,1	33,3
BÜNDNIS DEUTSCHLAND .....	5 232	0,3	3 261	0,4	1 971	0,3	37,7
BSW .....	134 113	8,7	78 000	8,9	56 113	8,4	41,8
DAVA .....	9 095	0,6	7 723	0,9	1 372	0,2	15,1
KLIMALISTE .....	2 653	0,2	1 440	0,2	1 213	0,2	45,7
LETZTE GENERATION .....	10 005	0,6	5 034	0,6	4 971	0,7	49,7
PDV .....	1 056	0,1	662	0,1	394	0,1	37,3
PdF .....	8 491	0,5	4 843	0,6	3 648	0,5	43,0
V-Partei <sup>3</sup> .....	2 198	0,1	1 233	0,1	965	0,1	43,9

noch 5

**Wahllokal- und Briefwählende**

Stimmenanteile



## 6 Ergebnisse der Europawahl in Deutschland am 9. Juni 2024

6.1 Abgegebene Stimmen und Sitzverteilung  
im Vergleich zur Europawahl am 26. Mai 2019

- Endgültiges Ergebnis -

Merkmal	Europawahl 2024			Europawahl 2019			Differenz		
	Anzahl	%	Sitze	Anzahl	%	Sitze	Anzahl	Prozentpunkte	Sitze
Wahlberechtigte .....	61 963 020	x	x	61 600 263	x	x	362 757	x	x
Wähler .....	40 114 939	64,7	x	37 807 746	61,4	x	2 307 193	3,4	x
Ungültige Stimmen .....	304 450	0,8	x	410 857	1,1	x	- 106 407	- 0,3	x
Gültige Stimmen für									
CDU .....	9 435 636	23,7	23	8 438 975	22,6	23	996 661	1,1	-
GRÜNE .....	4 738 227	11,9	12	7 677 071	20,5	21	- 2 938 844	- 8,6	- 9
SPD .....	5 551 545	13,9	14	5 916 882	15,8	16	- 365 337	- 1,9	- 2
AfD .....	6 325 890	15,9	15	4 104 453	11,0	11	2 221 437	4,9	4
CSU .....	2 513 481	6,3	6	2 355 067	6,3	6	158 414	0,0	-
DIE LINKE .....	1 091 586	2,7	3	2 056 049	5,5	5	- 964 463	- 2,8	- 2
FDP .....	2 061 334	5,2	5	2 028 594	5,4	5	32 740	- 0,2	-
Die PARTEI .....	775 636	1,9	2	899 079	2,4	2	- 123 443	- 0,5	-
FREIE WÄHLER .....	1 062 437	2,7	3	806 703	2,2	2	255 734	0,5	1
Tierschutzpartei .....	570 777	1,4	1	542 226	1,4	1	28 551	0,0	-
ÖDP .....	257 975	0,6	1	369 869	1,0	1	- 111 894	- 0,3	-
FAMILIE .....	244 030	0,6	1	273 828	0,7	1	- 29 798	- 0,1	-
Volt .....	1 023 681	2,6	3	249 098	0,7	1	774 583	1,9	2
PIRATEN .....	186 683	0,5	-	243 302	0,7	1	- 56 619	- 0,2	- 1
MERA25 .....	118 633	0,3	-	130 229	0,3	-	- 11 596	- 0,1	-
HEIMAT .....	40 968	0,1	-	101 011	0,3	-	- 60 043	- 0,2	-
TIERSCHUTZ hier! .....	173 492	0,4	-	99 780	0,3	-	73 712	0,2	-
Verjüngungsforschung .....	18 808	0,0	-	70 869	0,2	-	- 52 061	- 0,1	-
BIG .....	31 114	0,1	-	68 647	0,2	-	- 37 533	- 0,1	-
Bündnis C .....	75 093	0,2	-	66 327	0,2	-	8 766	0,0	-
PdH .....	82 248	0,2	-	62 604	0,2	-	19 644	0,0	-
MENSCHLICHE WELT .....	54 174	0,1	-	34 470	0,1	-	19 704	0,0	-
DKP .....	14 951	0,0	-	20 396	0,1	-	- 5 445	0,0	-
MLPD .....	13 551	0,0	-	18 342	0,0	-	- 4 791	0,0	-
SGP .....	5 926	0,0	-	5 283	0,0	-	643	0,0	-
ABG .....	26 501	0,1	-	x	x	x	26 501	0,1	-
dieBasis .....	99 478	0,2	-	x	x	x	99 478	0,2	-
BÜNDNIS DEUTSCHLAND .....	163 272	0,4	-	x	x	x	163 272	0,4	-
BSW .....	2 456 460	6,2	6	x	x	x	2 456 460	6,2	6
DAVA .....	148 496	0,4	-	x	x	x	148 496	0,4	-
KLIMALISTE .....	31 409	0,1	-	x	x	x	31 409	0,1	-
LETZTE GENERATION .....	104 386	0,3	-	x	x	x	104 386	0,3	-
PDV .....	29 046	0,1	-	x	x	x	29 046	0,1	-
PdF .....	228 148	0,6	1	x	x	x	228 148	0,6	1
V-Partei <sup>3</sup> .....	55 417	0,1	-	x	x	x	55 417	0,1	-
Sonstige.....	x	x	x	757 735	2,0	-	x	x	x
Insgesamt	39 810 489	100,0	96	37 396 889	100,0	96	2 413 600	-	-

Quelle: Bundeswahlleiterin



**6** Ergebnisse der Europawahl in Deutschland am 9. Juni 2024**6.2** Sitze der Parteien seit 1979

- Endgültiges Ergebnis -

Wahljahr <sup>1</sup>	Insgesamt	SPD	CDU/CSU	GRÜNE	DIE LINKE	AfD	FDP	Sonstige
Anzahl								
1979 .....	78	34	40	–	x	x	4	–
1984 .....	78	32	39	7	x	x	–	–
1989 .....	78	30	31	7	x	x	4	6
1994 .....	99	40	47	12	–	x	–	–
1999 .....	99	33	53	7	6	x	–	–
2004 .....	99	23	49	13	7	x	7	–
2009 .....	99	23	42	14	8	x	12	–
2014 .....	96	27	34	11	7	7	3	7
2019 .....	96	16	29	21	5	11	5	9
2024 .....	96	14	29	12	3	15	5	18

<sup>1</sup> 1979 bis 1989 ohne die 3 vom Berliner Abgeordnetenhaus für Berlin (West) gewählten Abgeordneten

Quelle: Bundeswahlleiterin

## 6 Ergebnisse der Europawahl in Deutschland am 9. Juni 2024

## 6.3 Abgegebene Stimmen für ausgewählte Parteien nach Bundesländern

- Endgültiges Ergebnis -

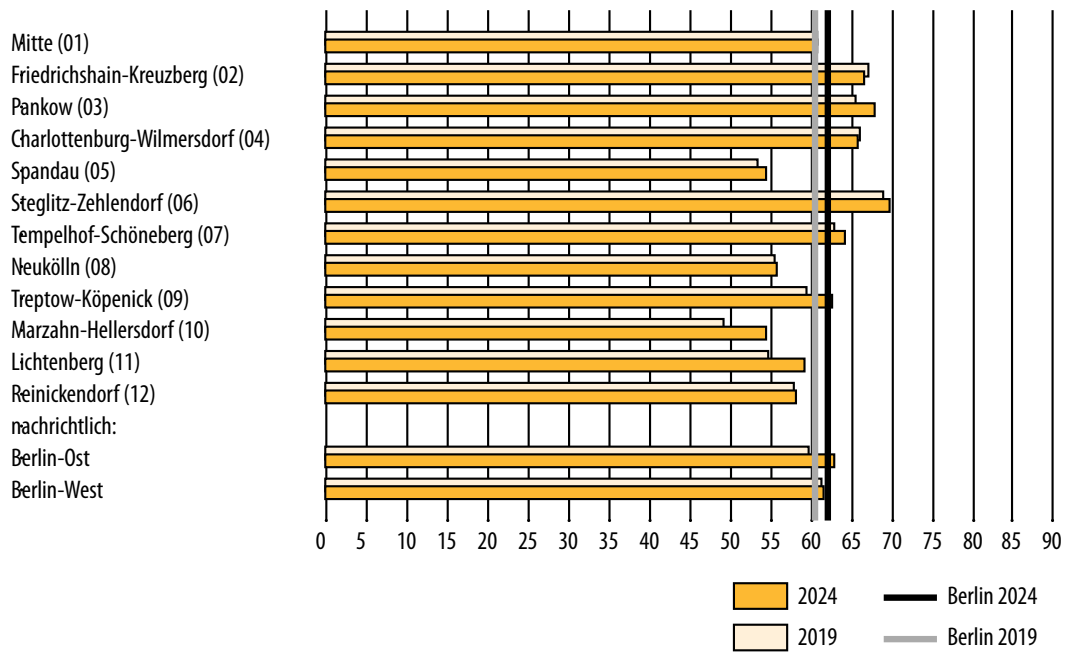
Land	Wahl- berechtigte	Wähler	Gültige Stimmen	SPD	CDU/CSU	GRÜNE	DIE LINKE	AfD	FDP	Sonstige
Anzahl										
Baden-Württemberg .....	7 838 256	5 202 347	5 144 739	596 909	1 645 478	709 679	98 217	757 992	349 881	986 583
Bayern .....	9 697 558	6 339 118	6 324 011	562 255	2 513 481	748 719	86 217	799 060	248 890	1 365 389
Berlin .....	2 495 665	1 553 432	1 545 129	204 568	271 716	302 225	112 825	179 303	67 107	407 385
Brandenburg .....	2 079 233	1 402 780	1 383 510	181 697	253 937	82 672	61 520	380 717	44 764	378 203
Bremen .....	461 866	263 341	262 023	56 329	51 823	42 504	15 201	26 804	13 781	55 581
Hamburg .....	1 322 628	872 432	865 286	162 776	159 977	182 577	44 373	69 318	60 621	185 644
Hessen .....	4 451 081	2 805 817	2 784 820	455 641	834 665	358 685	70 298	378 892	176 039	510 600
Mecklenburg-Vorpommern	1 324 296	867 622	853 652	88 044	183 831	41 014	41 576	241 896	22 345	234 946
Niedersachsen .....	6 191 464	3 968 780	3 950 769	770 510	1 240 227	481 046	84 480	523 014	211 088	640 404
Nordrhein-Westfalen .....	13 210 928	8 368 473	8 317 943	1 433 409	2 598 559	1 120 881	177 132	1 049 639	527 673	1 410 650
Rheinland-Pfalz .....	3 087 651	2 054 530	2 029 537	354 946	622 889	188 033	35 432	297 680	119 797	410 760
Saarland .....	752 467	511 992	504 055	103 215	147 522	33 082	10 091	79 067	23 531	107 547
Sachsen .....	3 263 203	2 261 976	2 234 874	153 864	488 000	131 841	108 962	710 025	54 115	588 067
Sachsen-Anhalt .....	1 777 551	1 103 349	1 087 565	94 613	247 655	42 873	52 108	331 951	26 836	291 529
Schleswig-Holstein .....	2 313 462	1 490 118	1 481 452	247 464	448 041	228 684	33 627	180 498	93 755	249 383
Thüringen .....	1 695 711	1 048 832	1 041 124	85 305	241 316	43 712	59 527	320 034	21 111	270 119
Deutschland	61 963 020	40 114 939	39 810 489	5 551 545	11 949 117	4 738 227	1 091 586	6 325 890	2 061 334	8 092 790
%										
Baden-Württemberg .....	x	66,4	98,9	11,6	32,0	13,8	1,9	14,7	6,8	19,2
Bayern .....	x	65,4	99,8	8,9	39,7	11,8	1,4	12,6	3,9	21,6
Berlin .....	x	62,2	99,5	13,2	17,6	19,6	7,3	11,6	4,3	26,4
Brandenburg .....	x	67,5	98,6	13,1	18,4	6,0	4,4	27,5	3,2	27,3
Bremen .....	x	57,0	99,5	21,5	19,8	16,2	5,8	10,2	5,3	21,2
Hamburg .....	x	66,0	99,2	18,8	18,5	21,1	5,1	8,0	7,0	21,5
Hessen .....	x	63,0	99,3	16,4	30,0	12,9	2,5	13,6	6,3	18,3
Mecklenburg-Vorpommern	x	65,5	98,4	10,3	21,5	4,8	4,9	28,3	2,6	27,5
Niedersachsen .....	x	64,1	99,5	19,5	31,4	12,2	2,1	13,2	5,3	16,2
Nordrhein-Westfalen .....	x	63,3	99,4	17,2	31,2	13,5	2,1	12,6	6,3	17,0
Rheinland-Pfalz .....	x	66,5	98,8	17,5	30,7	9,3	1,7	14,7	5,9	20,2
Saarland .....	x	68,0	98,4	20,5	29,3	6,6	2,0	15,7	4,7	21,3
Sachsen .....	x	69,3	98,8	6,9	21,8	5,9	4,9	31,8	2,4	26,3
Sachsen-Anhalt .....	x	62,1	98,6	8,7	22,8	3,9	4,8	30,5	2,5	26,8
Schleswig-Holstein .....	x	64,4	99,4	16,7	30,2	15,4	2,3	12,2	6,3	16,8
Thüringen .....	x	61,9	99,3	8,2	23,2	4,2	5,7	30,7	2,0	25,9
Deutschland	x	64,7	99,2	13,9	30,0	11,9	2,7	15,9	5,2	20,3

Quelle: Bundeswahlleiterin

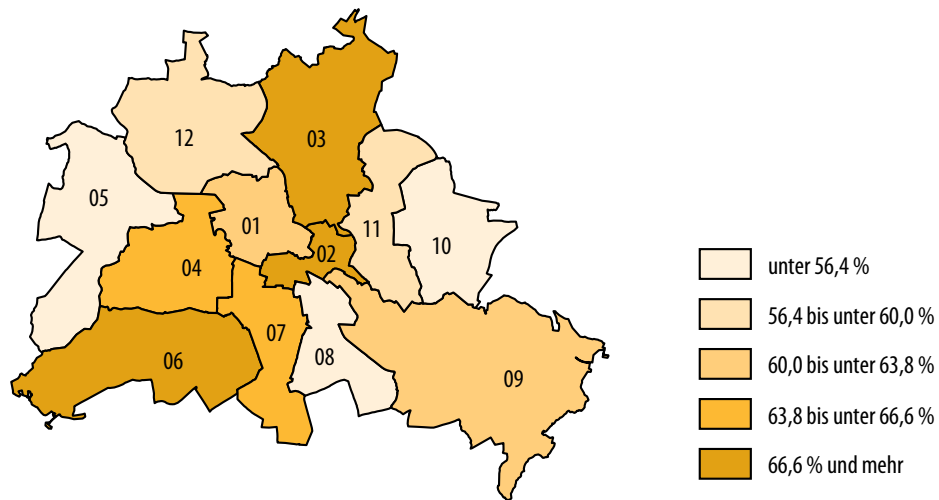
**7 Wahlbeteiligung bei der Europawahl in Berlin am 9. Juni 2024 nach Bezirken**

- Endgültiges Ergebnis -

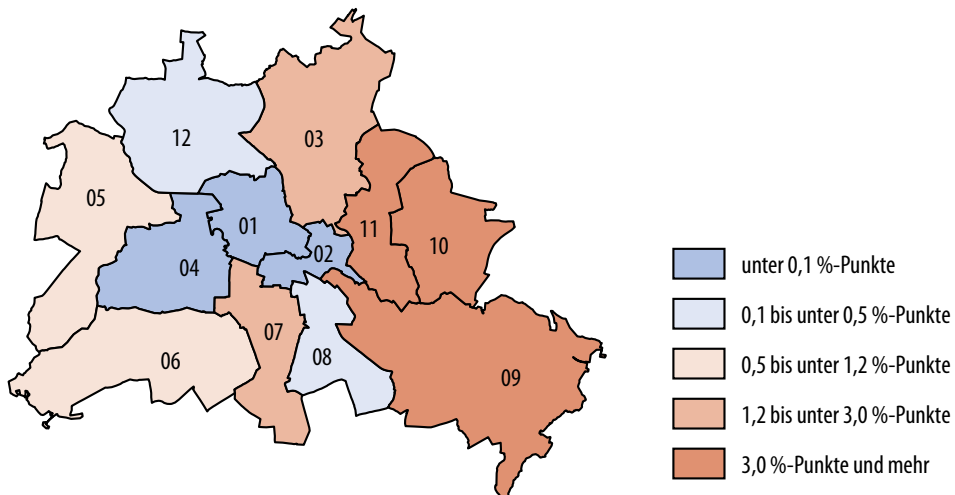
**... im Vergleich zur Europawahl am 26. Mai 2019**



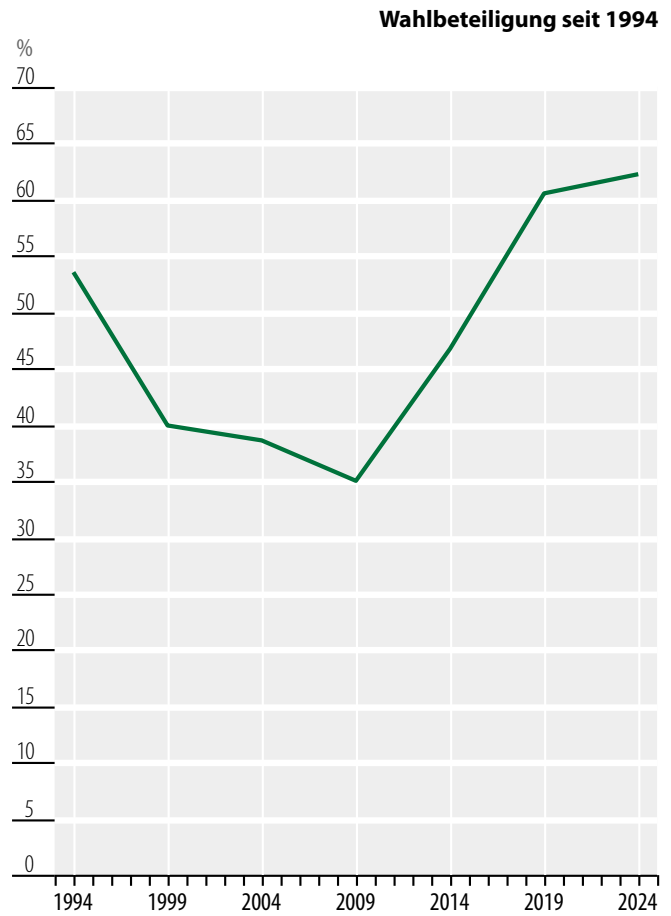
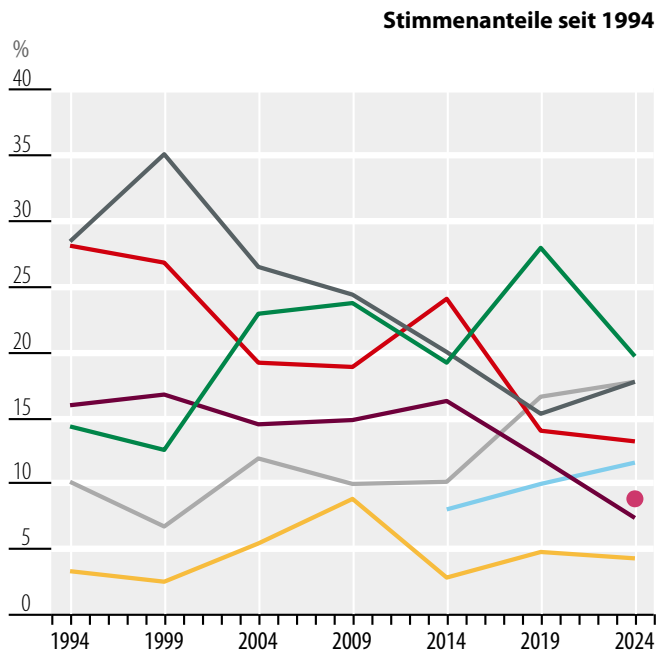
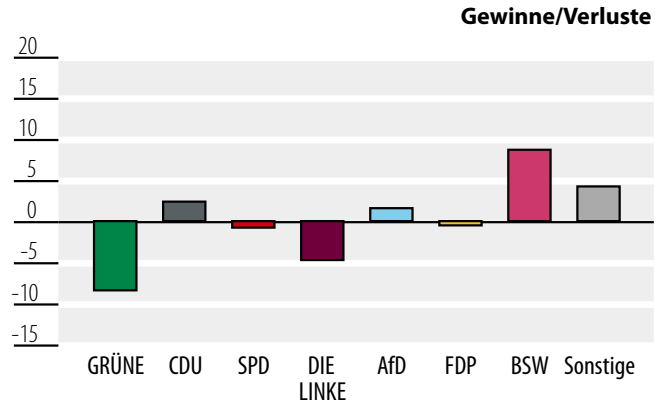
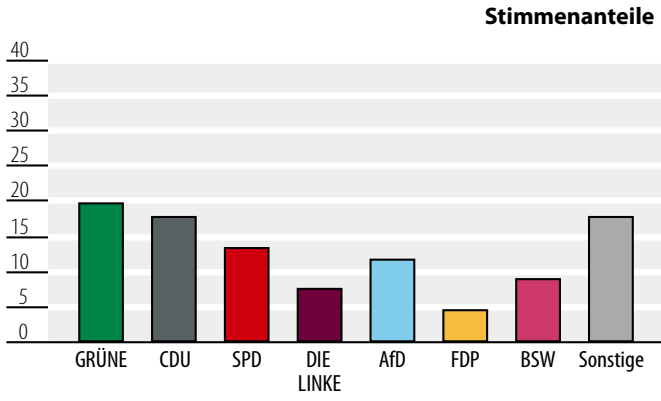
**Wahlbeteiligung ...**



**... und Veränderung gegenüber der Europawahl in Berlin am 26. Mai 2019**



**8 Stimmenanteile ausgewählter Parteien und Wahlbeteiligung bei der Europawahl in Berlin am 9. Juni 2024**

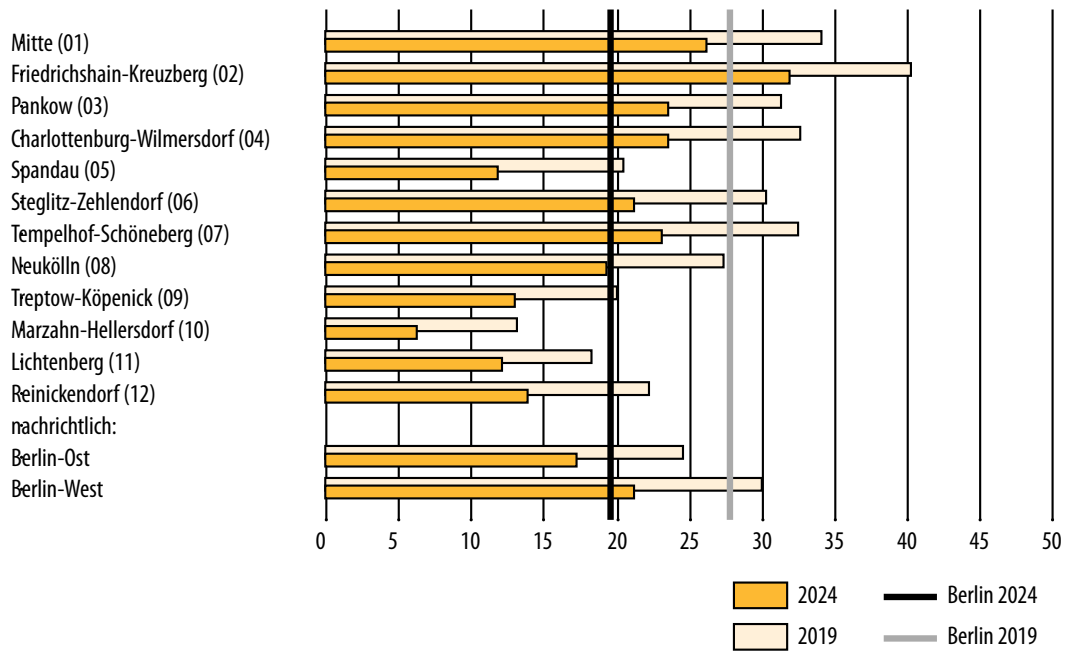


- GRÜNE
- CDU
- SPD
- DIE LINKE
- AfD
- FDP
- BSW
- Sonstige

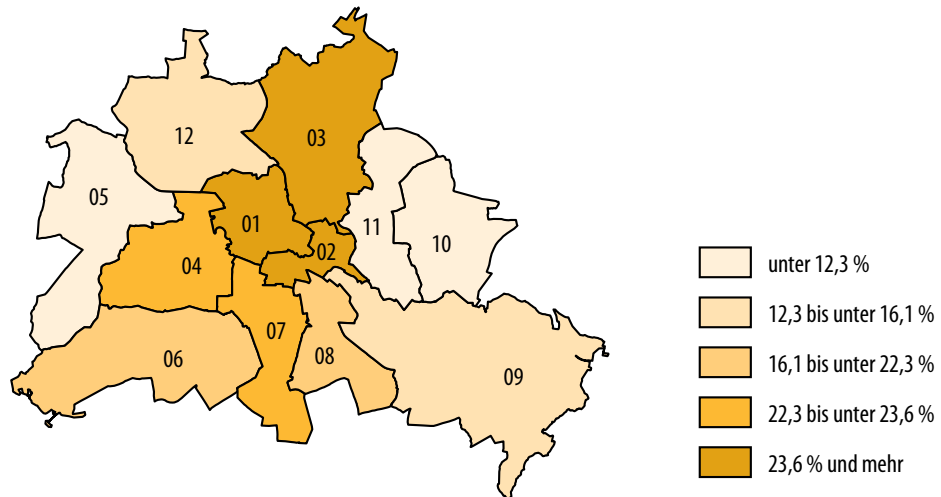
**9 Stimmenanteile ausgewählter Parteien nach Bezirken**

**9.1 GRÜNE**

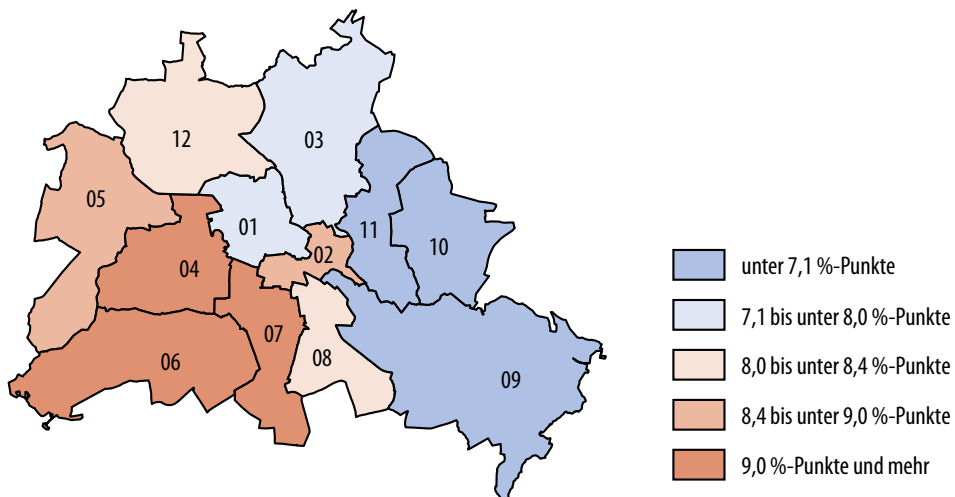
... im Vergleich zur Europawahl am 26. Mai 2019



... nach Bezirken



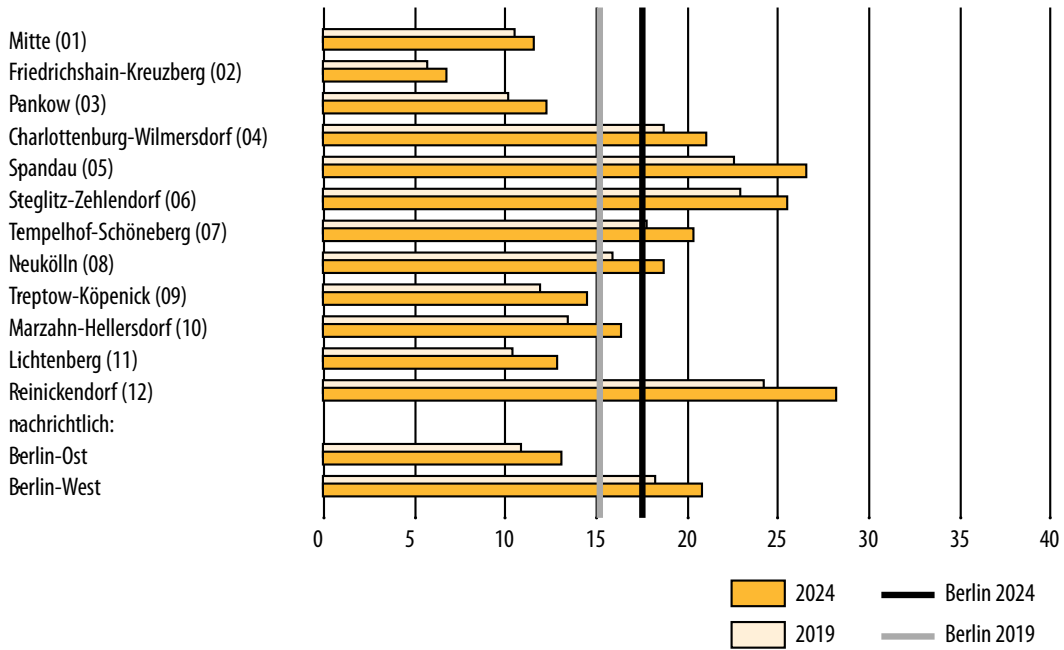
Veränderung des Stimmenanteils nach Bezirken gegenüber 2019



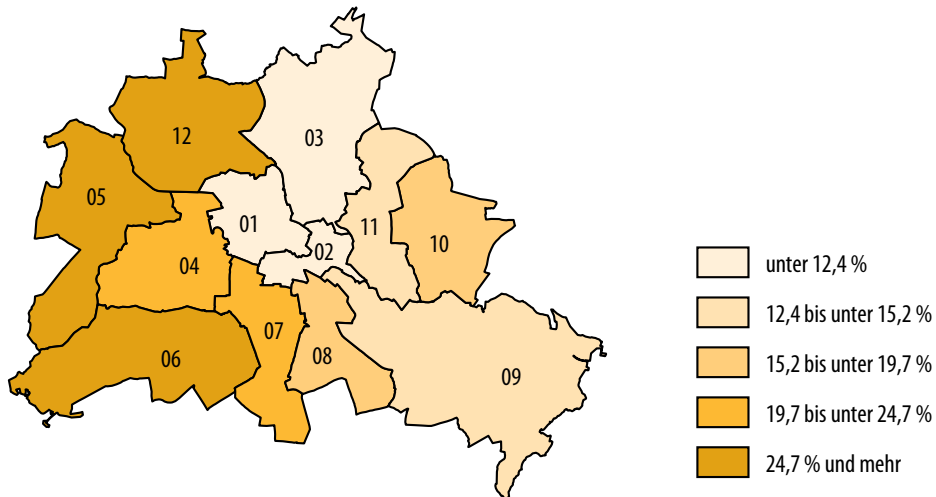
9 Stimmenanteile ausgewählter Parteien nach Bezirken

9.2 CDU

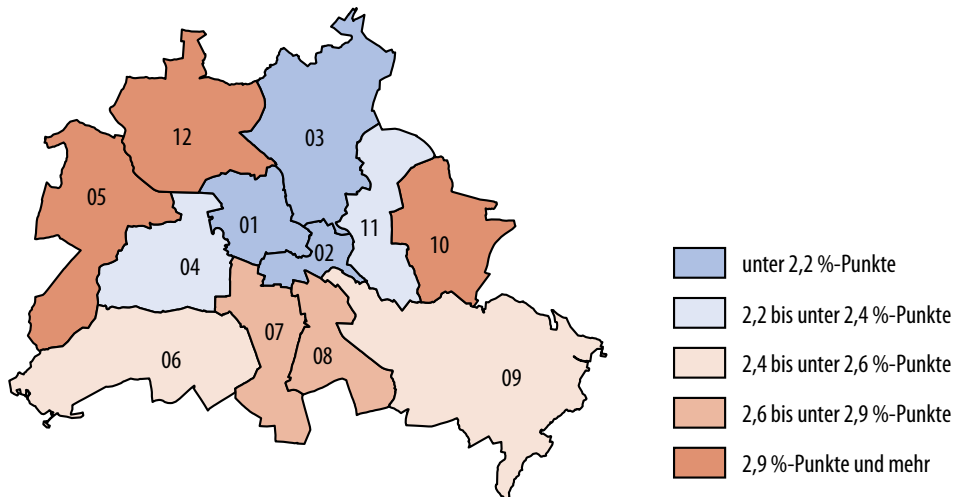
... im Vergleich zur Europawahl am 26. Mai 2019



... nach Bezirken



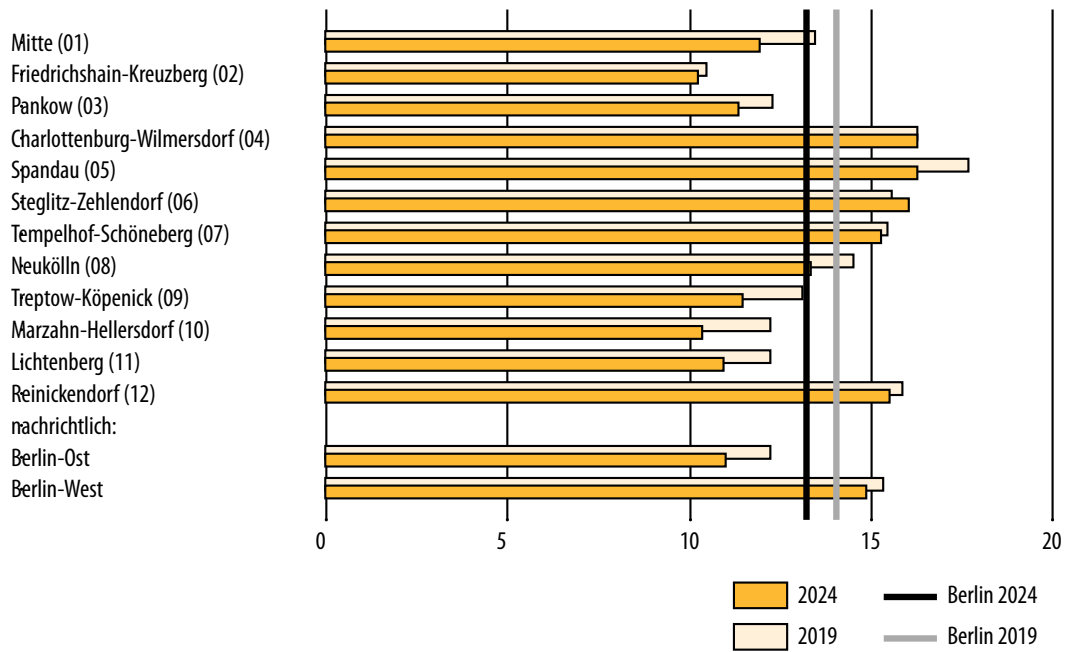
Veränderung des Stimmenanteils nach Bezirken gegenüber 2019



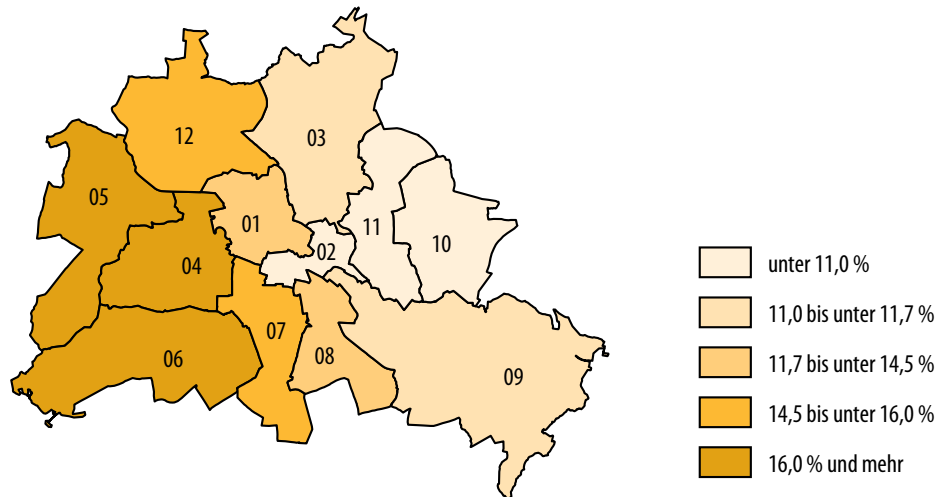
**9** Stimmenanteile ausgewählter Parteien nach Bezirken

**9.3 SPD**

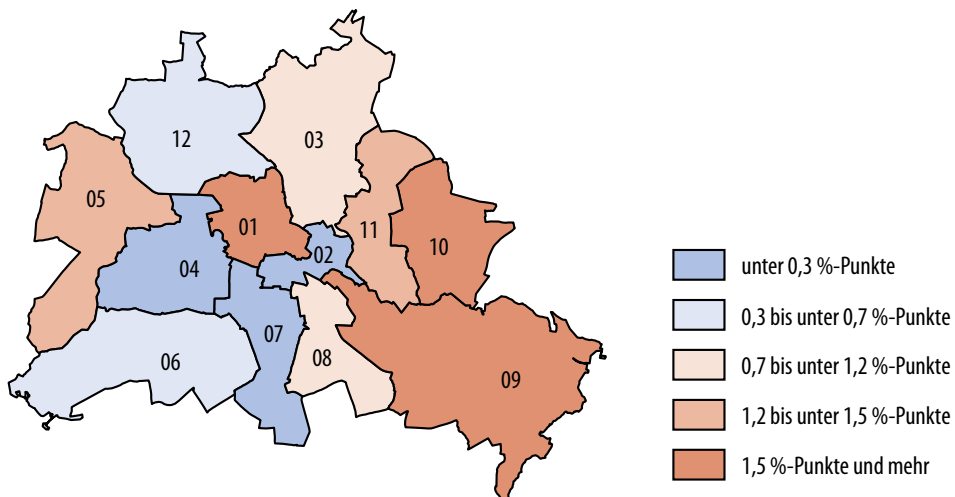
... im Vergleich zur Europawahl am 26. Mai 2019



... nach Bezirken



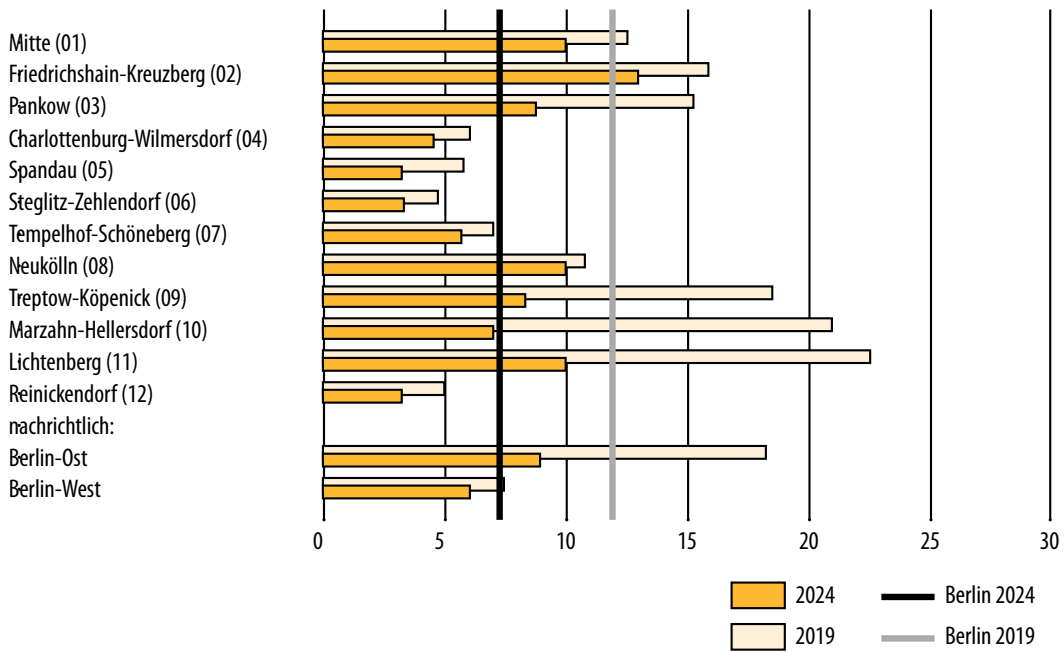
Veränderung des Stimmenanteils nach Bezirken gegenüber 2019



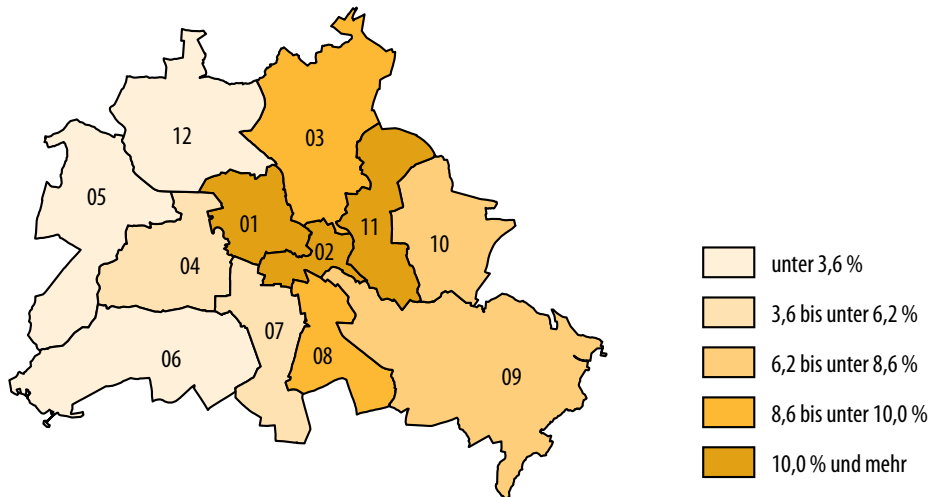
9 Stimmenanteile ausgewählter Parteien nach Bezirken

9.4 DIE LINKE

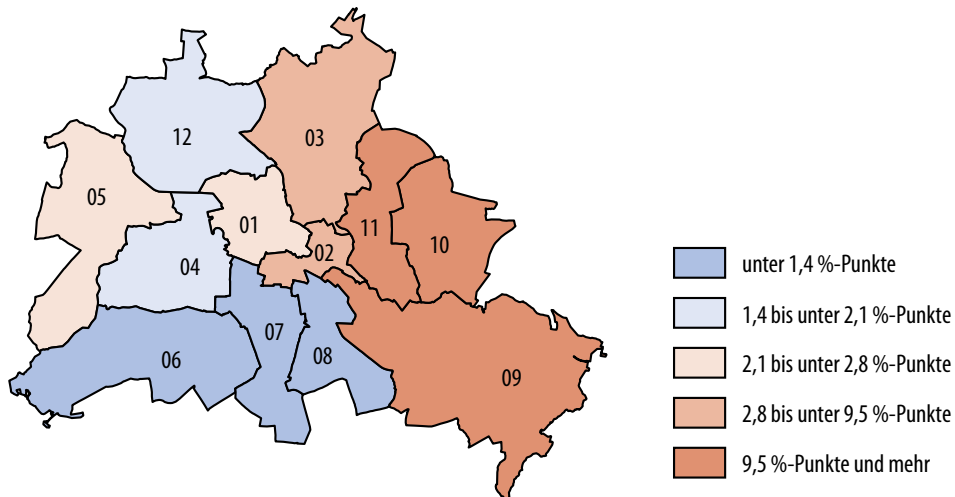
... im Vergleich zur Europawahl am 26. Mai 2019



... nach Bezirken



Veränderung des Stimmenanteils nach Bezirken gegenüber 2019

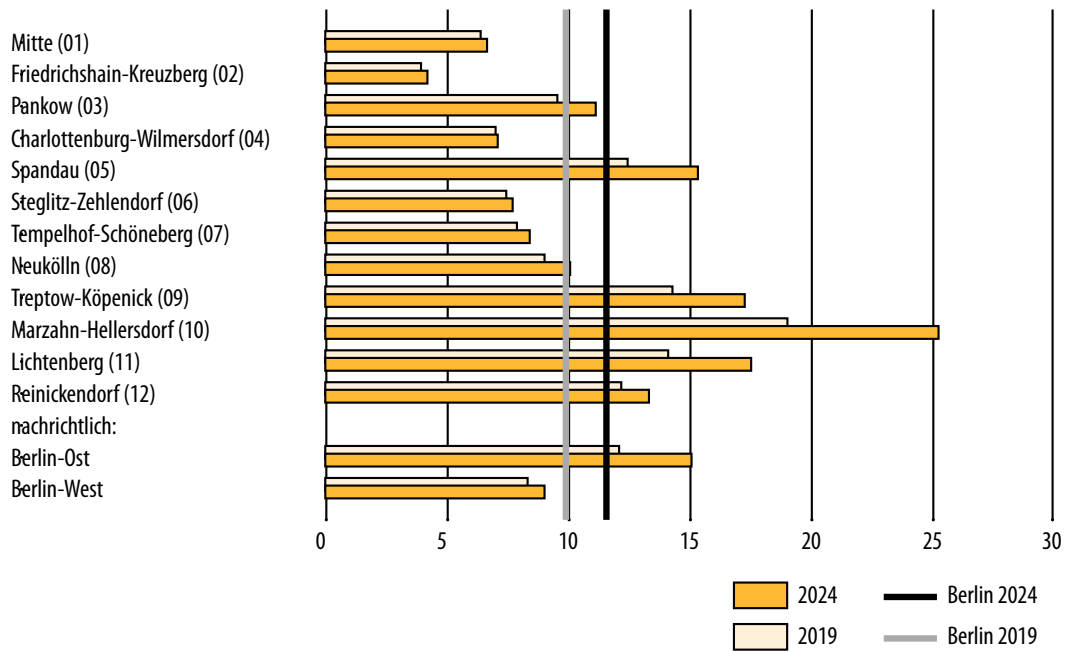




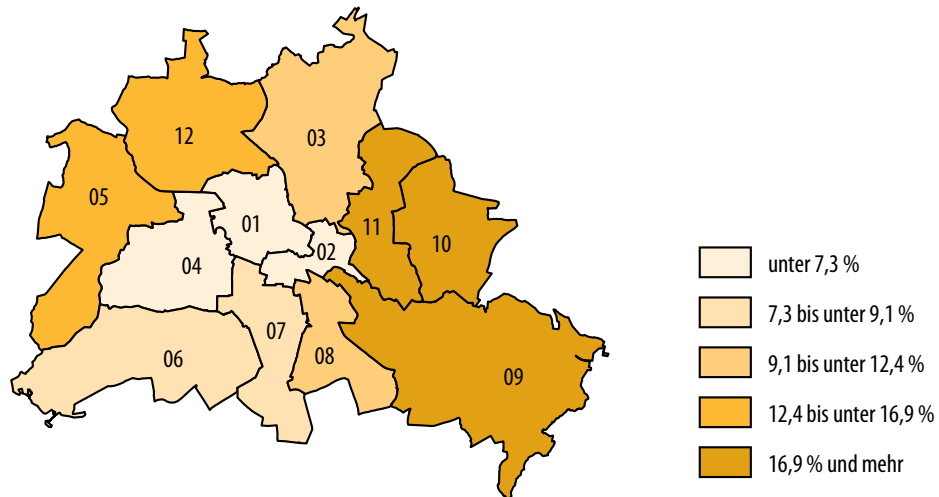
**9** Stimmenanteile ausgewählter Parteien nach Bezirken

**9.5 AfD**

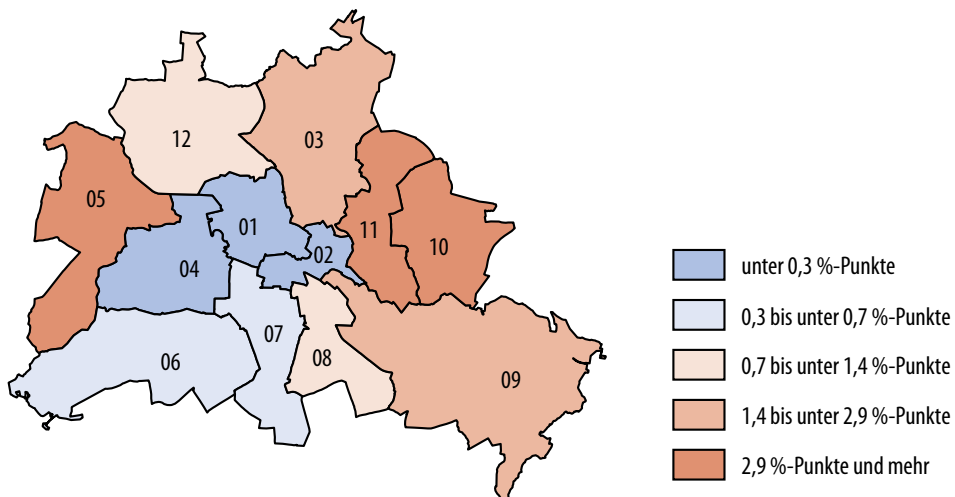
... im Vergleich zur Europawahl am 26. Mai 2019



... nach Bezirken



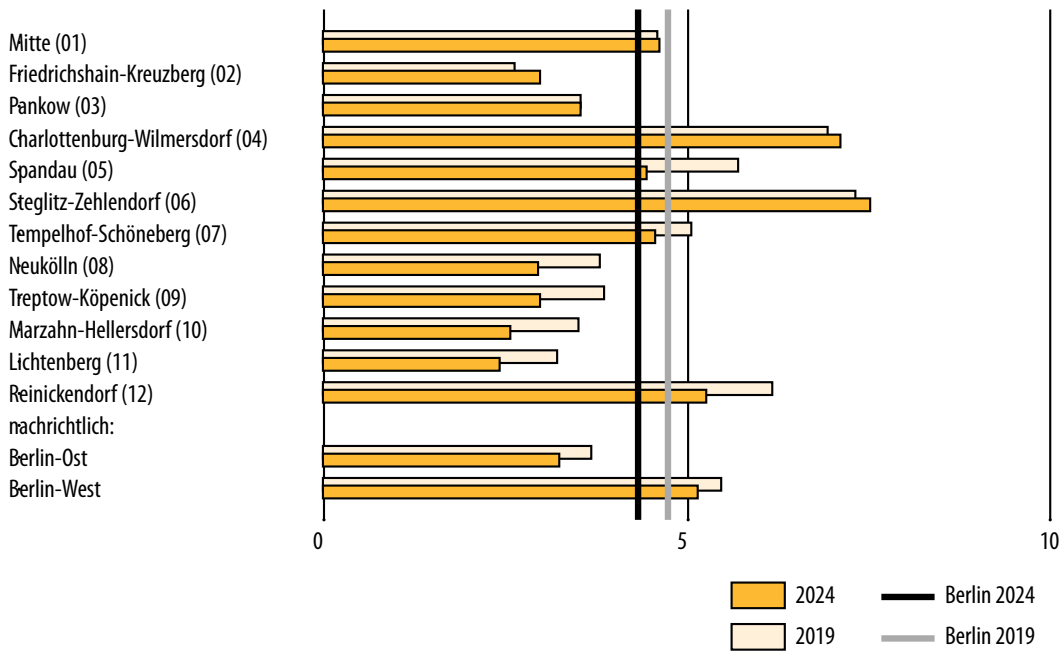
Veränderung des Stimmenanteils nach Bezirken gegenüber 2019



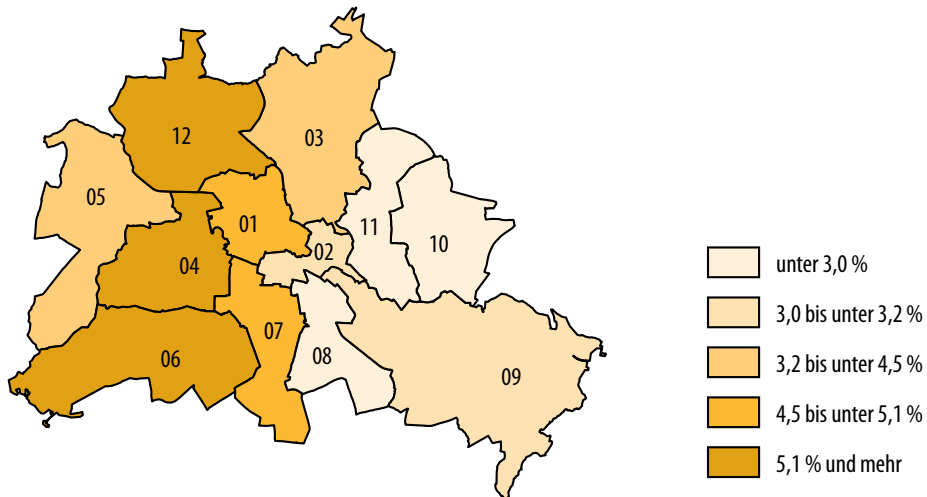
9 Stimmenanteile ausgewählter Parteien nach Bezirken

9.6 FDP

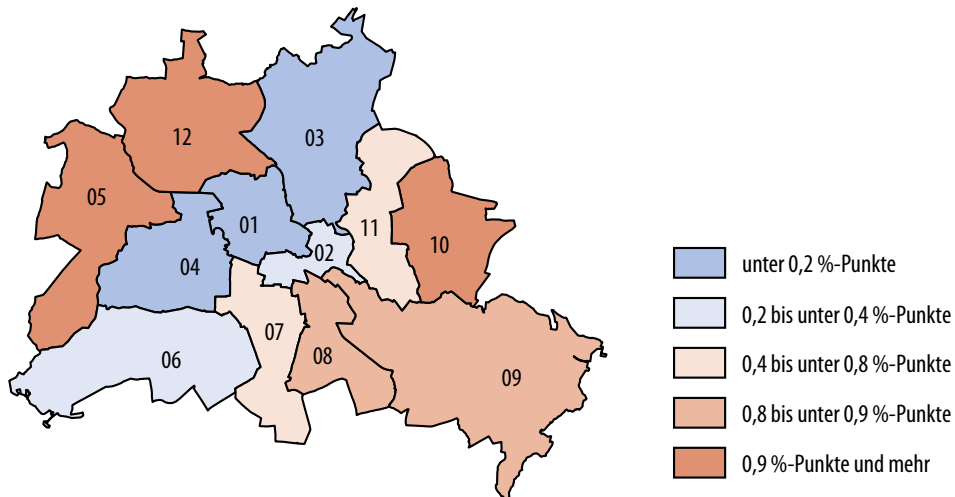
... im Vergleich zur Europawahl am 26. Mai 2019



... nach Bezirken



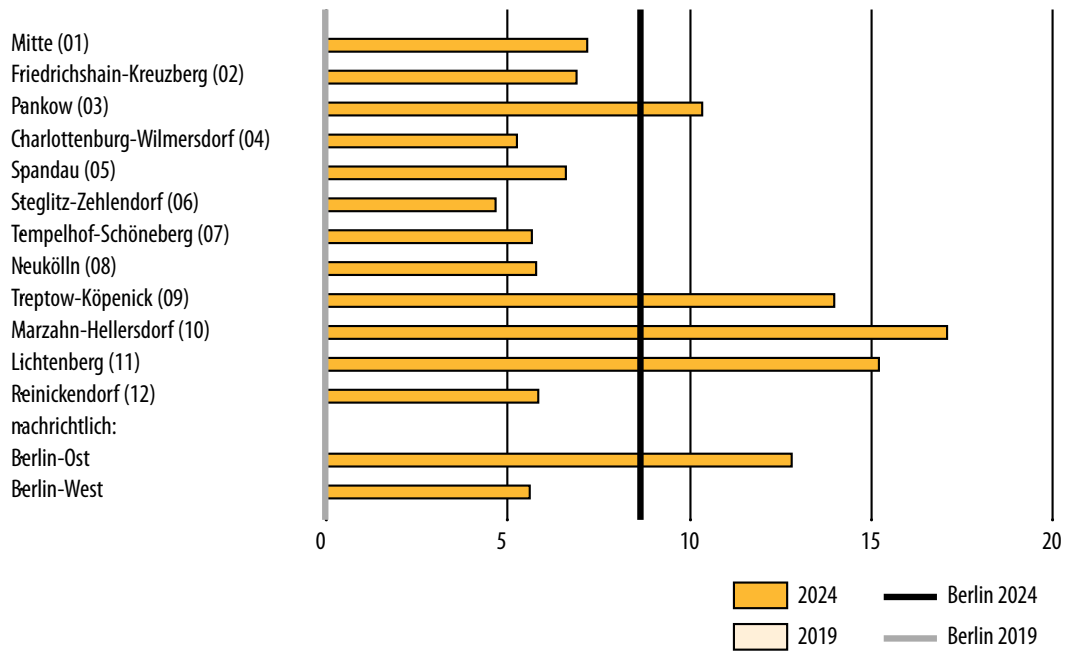
Veränderung des Stimmenanteils nach Bezirken gegenüber 2019



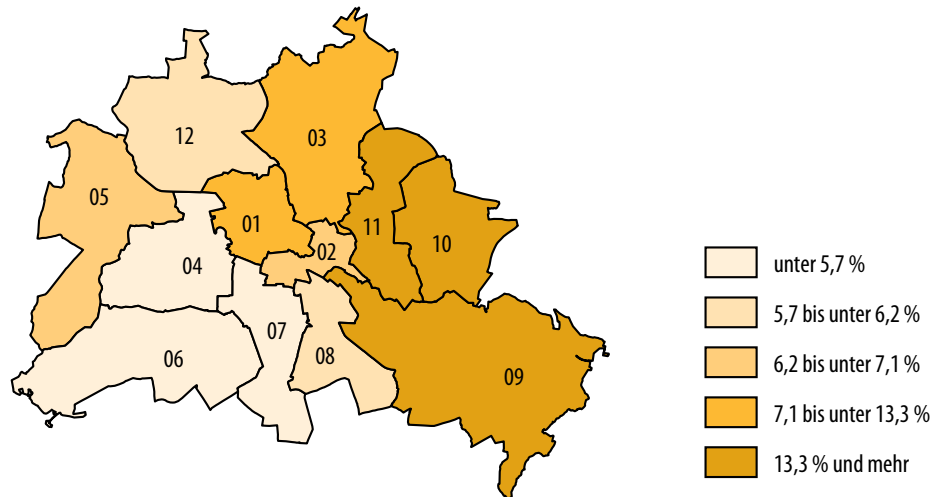
**9** Stimmenanteile ausgewählter Parteien nach Bezirken

**9.7 BSW**

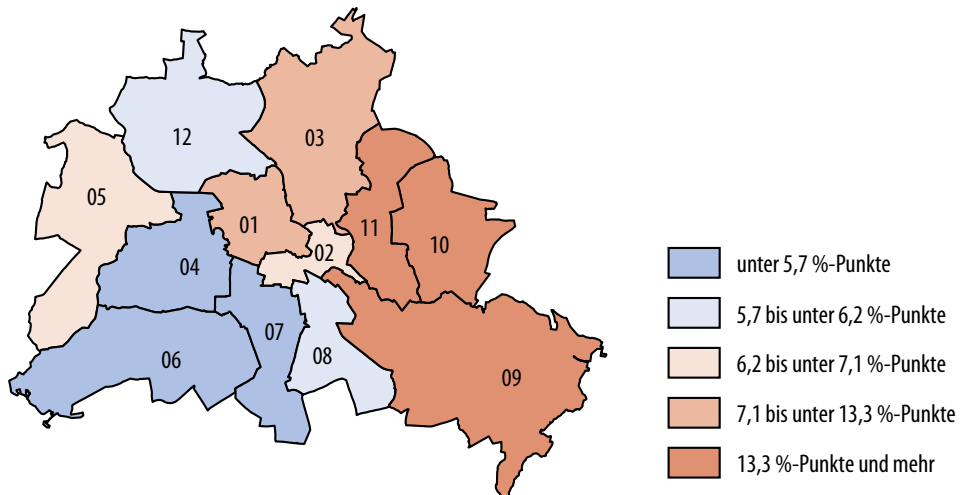
... im Vergleich zur Europawahl am 26. Mai 2019



... nach Bezirken

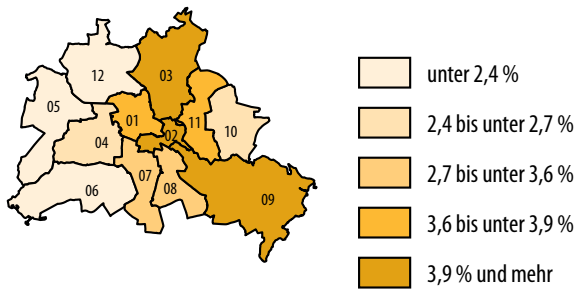


Veränderung des Stimmenanteils nach Bezirken gegenüber 2019

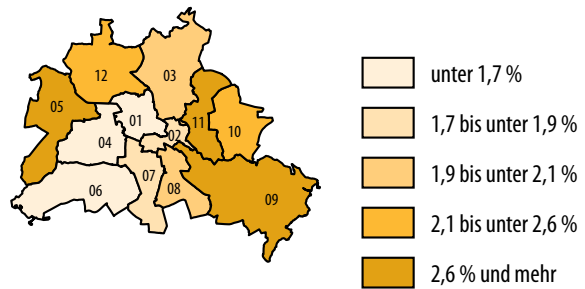


## 10 Stimmenanteile der sonstigen Parteien in den Bezirken

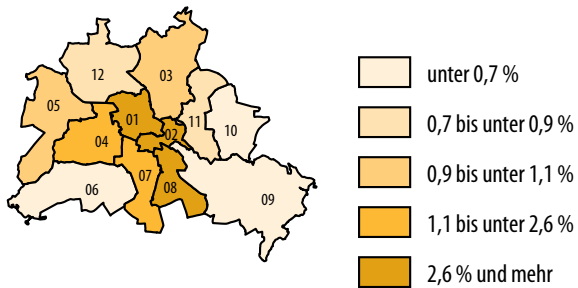
Die PARTEI



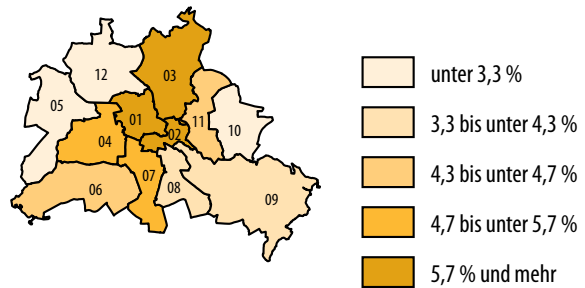
Tierschutzpartei



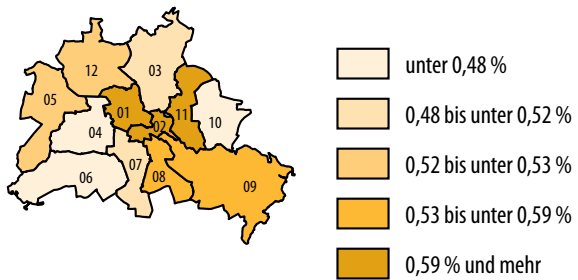
MERA25



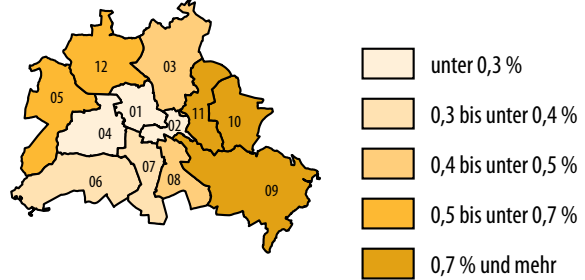
Volt



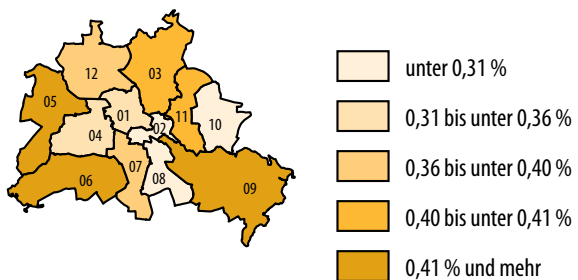
PIRATEN



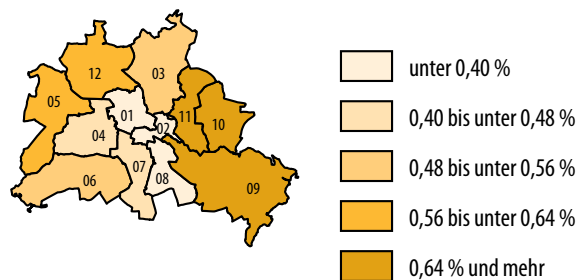
FAMILIE




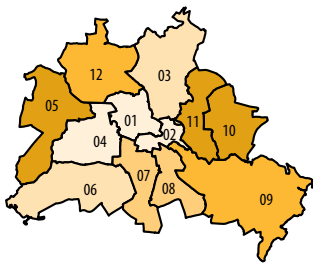
ÖDP




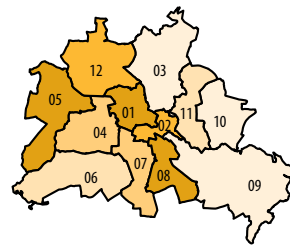
FREIE WÄHLER




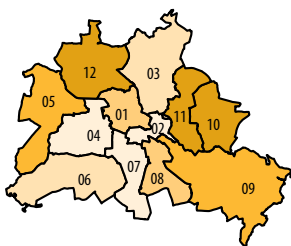
**TIERSCHUTZ hier!**




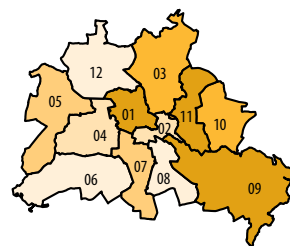
**BIG**




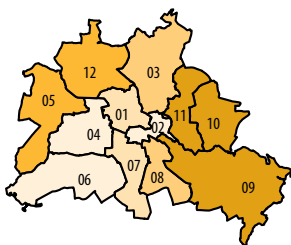
**Verjüngungsforschung**




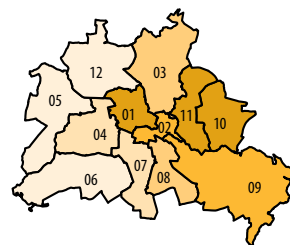
**PdH**




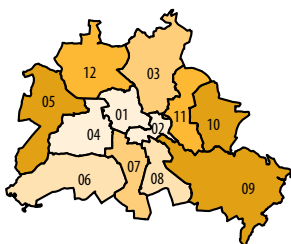
**HEIMAT**




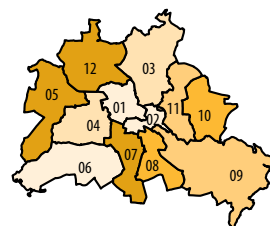
**DKP**



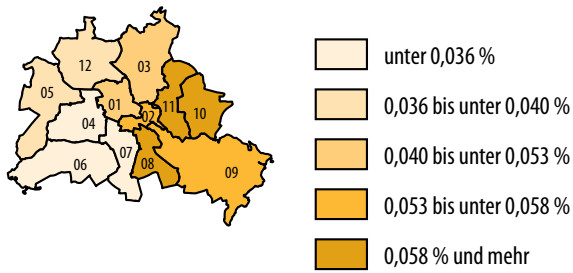
**MENSCHLICHE WELT**



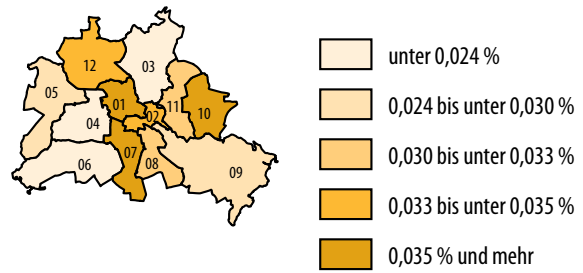
**Bündnis C**



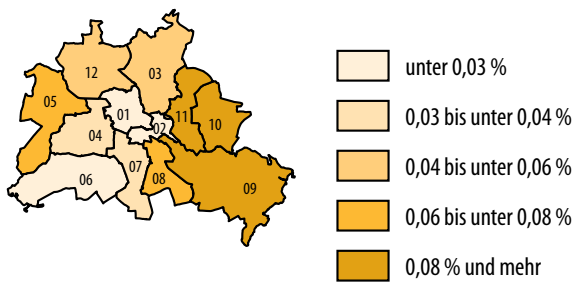
MLPD



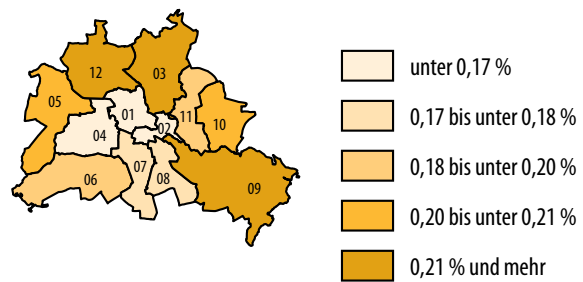
SGP



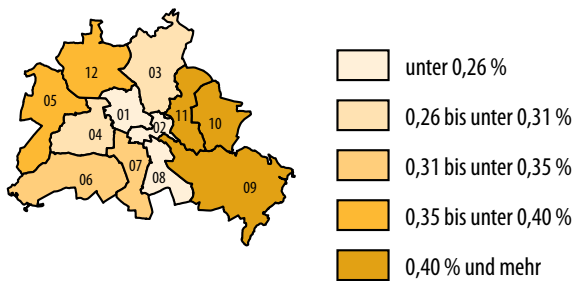
ABG



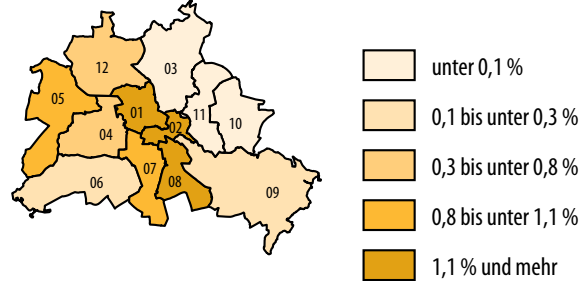
dieBasis



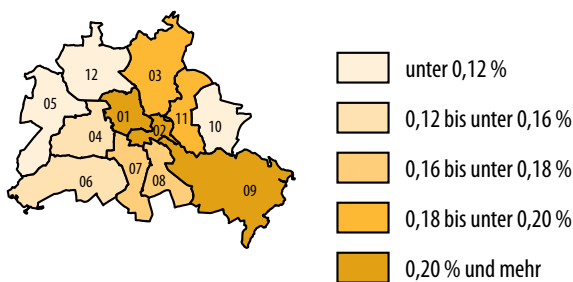
BÜNDNIS DEUTSCHLAND



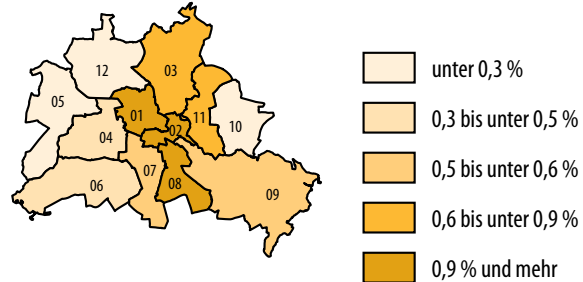
DAVA



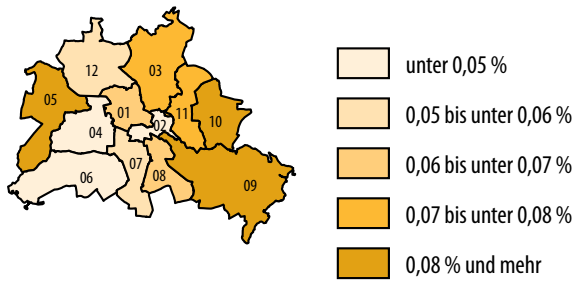
KLIMALISTE



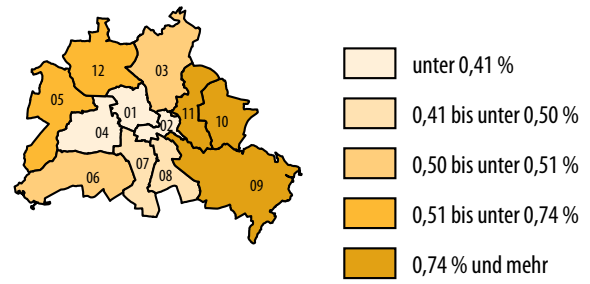
LETZTE GENERATION



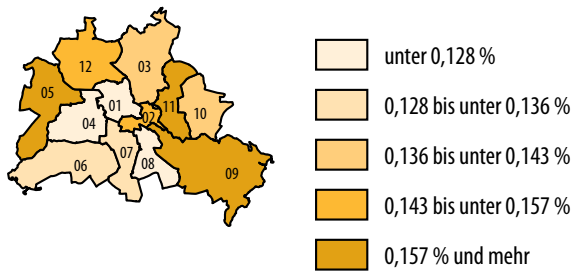
PDV



PdF



V-Partei<sup>3</sup>



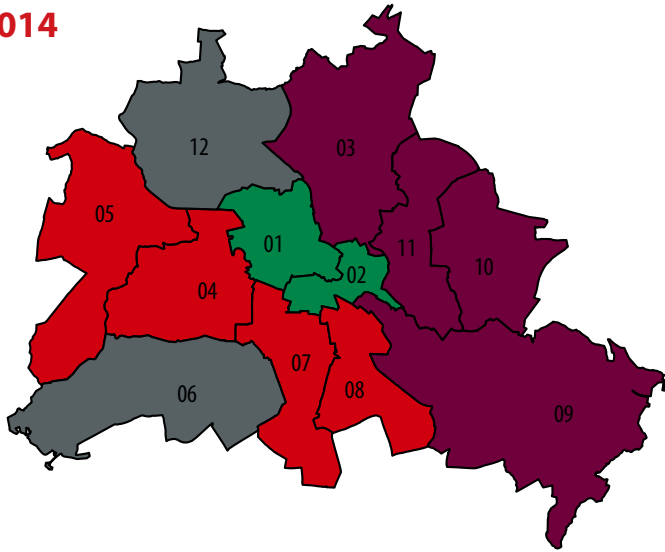
**Berliner Bezirke**

- 01** Mitte
- 02** Friedrichshain-Kreuzberg
- 03** Pankow
- 04** Charlottenburg-Wilmersdorf
- 05** Spandau
- 06** Steglitz-Zehlendorf
- 07** Tempelhof-Schöneberg
- 08** Neukölln
- 09** Treptow-Köpenick
- 10** Marzahn-Hellersdorf
- 11** Lichtenberg
- 12** Reinickendorf

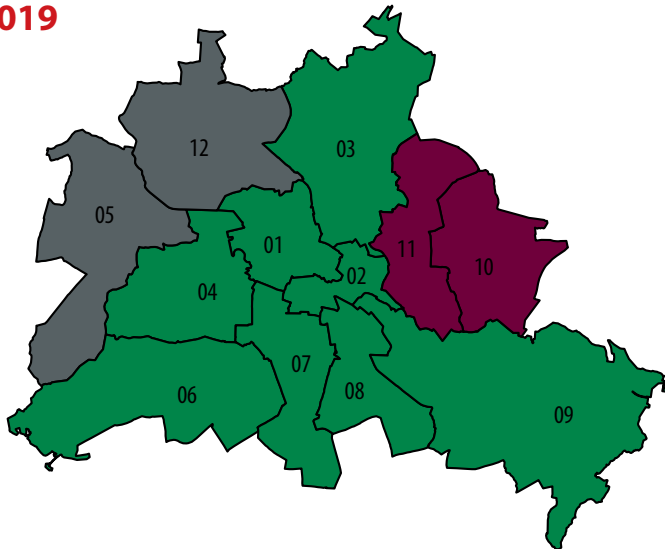
## 11 Europawahlergebnisse im Vergleich

Jeweils höchster Stimmenanteil  
in den Bezirken seit 2014

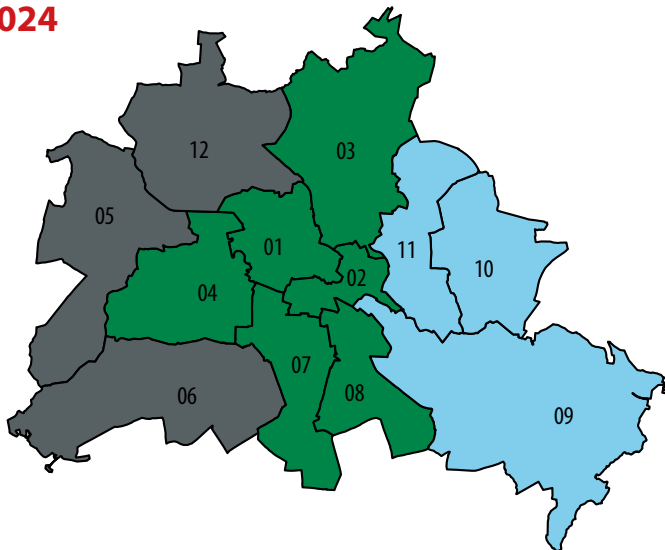
2014



2019



2024



### Berliner Bezirke

- 01 Mitte
- 02 Friedrichshain-Kreuzberg
- 03 Pankow
- 04 Charlottenburg-Wilmersdorf
- 05 Spandau
- 06 Steglitz-Zehlendorf
- 07 Tempelhof-Schöneberg
- 08 Neukölln
- 09 Treptow-Köpenick
- 10 Marzahn-Hellersdorf
- 11 Lichtenberg
- 12 Reinickendorf

- GRÜNE
- CDU
- SPD
- DIE LINKE
- AfD
- FDP
- BSW



# Anhang

## Übersicht

<b>Erläuterungen</b>	<b>A_2</b>
<b>Definitionen</b>	<b>A_2</b>
<b>Zeichenerklärung</b>	<b>A_2</b>
<b>Wahlvorschläge zur Wahl der Abgeordneten des Europäischen Parlaments in Berlin am 9. Juni 2024</b>	<b>A_3</b>
<b>Beschreibung der 78 Wahlkreise für die Wahl zum Abgeordnetenhaus von Berlin 2023</b>	<b>A_4</b>
<b>Beschreibung der 12 Wahlkreise für die Wahl zum Deutschen Bundestag in Berlin am 11. Februar 2024</b>	<b>A_6</b>

## Erläuterungen

Bei der Wahl zum Europäischen Parlament wird in der Bundesrepublik Deutschland nach den Grundsätzen der reinen Verhältniswahl gewählt. Jeder Wählende hat eine Stimme; Wahlkreiskandidierende und Einzelbewerber gibt es nicht. Zur Wahl stehen in Berlin 34 Listen von Parteien und sonstigen politischen Vereinigungen, die von den Wählenden nicht verändert werden können. Bei Europawahlen sind entweder Listen für einzelne (Bundes-) Länder oder gemeinsame Listen für alle (Bundes-)Länder möglich. In Berlin kandidiert lediglich die Christlich Demokratische Union (CDU) mit einer Landesliste. Alle anderen Parteien haben jeweils eine gemeinsame Liste für alle Länder eingereicht. Die CDU hat sich gegen eine gemeinsame Liste entschieden, um im Bundesland Bayern nicht mit der Christlich-Sozialen Union (CSU) zu konkurrieren.

Sowohl bei den gemeinsamen Listen für alle Länder als auch bei den Landeslisten ist die Wählbarkeit der Kandidierenden nicht an den Wohnsitz gebunden. Es ist den Parteien überlassen, welche Kandidierenden sie auf die vorderen, Erfolg versprechenden Listenplätze setzen. Die Bundesländer sind deshalb nicht entsprechend ihres Anteils an den Wählenden im Europäischen Parlament repräsentiert.

Gewählt werden europaweit 720 Abgeordnete für das Europäische Parlament, darunter 96 in der Bundesrepublik Deutschland. Diese 96 Sitze werden auf der Grundlage der in Deutschland insgesamt erreichten Stimmenzahlen auf die Listen verteilt. Bei der Verteilung der Sitze gibt es keine Sperrklausel. Der Zweite Senat des Bundesverfassungsgerichts hat mit seinem am 26. Februar 2014 verkündeten Urteil entschieden, dass die Drei-Prozent-Sperrklausel gegen die Grundsätze der Wahlrechtsgleichheit und der Chancengleichheit der Parteien verstößt.

Zur Verteilung der Sitze auf die Parteien wird das Divisorverfahren mit Standardrundung nach Sainte-Laguë/Schepers verwendet.

Die Ergebnisse der Europawahl in Berlin werden in dieser Veröffentlichung auch für Berlin-Ost und Berlin-West ausgewiesen, um den Bedürfnissen vieler Nutzer an einer Darstellung der unterschiedlichen Wahlergebnisse für die ehemals geteilte Stadt nachzukommen.

In den Tabellen dieses Berichtes werden Parteien, die sich umbenannt haben oder durch Fusionen entstanden sind, auch bei Vergleichen zu Vorwahlen immer nur mit ihrem aktuellen Parteinamen aufgeführt.

## Definitionen

### Wahlberechtigte

Wahlberechtigt sind alle Deutschen im Sinne des Artikels 116 Abs. 1 des Grundgesetzes, die am Wahltag, dem 09. Juni 2024,

- das 16. Lebensjahr vollendet haben,
- seit mindestens drei Monaten in der Bundesrepublik Deutschland oder in den übrigen Mitgliedstaaten der Europäischen Union eine Wohnung innehaben oder sich sonst gewöhnlich aufhalten – ein aufeinanderfolgender Aufenthalt genügt – und
- nicht vom Wahlrecht ausgeschlossen sind.

Wahlberechtigt sind bei Vorliegen der sonstigen Voraussetzungen auch diejenigen Deutschen, die am Wahltag außerhalb der Bundesrepublik Deutschland leben, sofern sie

1. nach Vollendung ihres vierzehnten Lebensjahres mindestens drei Monate ununterbrochen in der Bundesrepublik Deutschland eine Wohnung innegehabt oder sich sonst gewöhnlich aufgehalten haben und dieser Aufenthalt nicht länger als 25 Jahre zurück liegt oder
2. aus anderen Gründen persönlich und unmittelbar Vertrautheit mit den politischen Verhältnissen in der Bundesrepublik Deutschland erworben haben und von ihnen betroffen sind.

Wahlberechtigt sind ferner alle Staatsangehörigen der übrigen Mitgliedstaaten der Europäischen Union (Unionsbürgerinnen und -bürger), die in der Bundesrepublik Deutschland eine Wohnung innehaben oder sich sonst gewöhnlich aufhalten und die am Wahltag

- das 18. Lebensjahr vollendet haben,
- seit mindestens drei Monaten in der Bundesrepublik Deutschland oder in den übrigen Mitgliedstaaten der Europäischen Union eine Wohnung innehaben oder sich sonst gewöhnlich aufhalten – ein aufeinanderfolgender Aufenthalt genügt – und
- nicht vom Wahlrecht ausgeschlossen sind.

Das Wahlrecht darf nur einmal und nur persönlich ausgeübt werden. Das gilt auch für Wahlberechtigte, die zugleich in einem anderen Mitgliedstaat der Europäischen Union zum Europäischen Parlament wahlberechtigt sind.

### Wählende

Wahlberechtigte, die sich durch Stimmabgabe an der Wahl beteiligen. Die Zahl der Wählenden ist gleich der Zahl der Stimmzettel.

### Wahlschein

Ein Wahlschein berechtigt zur Briefwahl oder zur Wahl in einem anderen Wahllokal in dem jeweiligen Bezirk.

### Mitgliedstaaten der Europäischen Union

Mitgliedstaaten der Europäischen Union sind neben der Bundesrepublik Deutschland: Belgien, Bulgarien, Dänemark, Estland, Finnland, Frankreich, Griechenland, Irland, Italien, Kroatien, Lettland, Litauen, Luxemburg, Malta, Niederlande, Österreich, Polen, Portugal, Rumänien, Schweden, Slowakei, Slowenien, Spanien, Tschechische Republik, Ungarn und Zypern.

## Zeichenerklärung

- 0 weniger als die Hälfte von 1 in der letzten besetzten Stelle, jedoch mehr als nichts
- nichts vorhanden

- x Tabellenfach gesperrt

Geringfügige Abweichungen bei Prozentzahlen sind durch Rundungsdifferenzen bedingt.

## Wahlvorschläge zur Wahl der Abgeordneten des Europäischen Parlaments in Berlin am 09. Juni 2024

Partei	verwendete Abkürzung
1 BÜNDNIS 90/DIE GRÜNEN – GRÜNE –	GRÜNE
2 Christlich Demokratische Union Deutschlands – CDU –	CDU
3 Sozialdemokratische Partei Deutschlands – SPD –	SPD
4 DIE LINKE – DIE LINKE –	DIE LINKE
5 Alternative für Deutschland – AfD –	AFD
6 Partei für Arbeit, Rechtsstaat, Tierschutz, Elitenförderung und basisdemokratische Initiative – Die PARTEI –	Die PARTEI
7 Freie Demokratische Partei – FDP –	FDP
8 PARTEI MENSCH UMWELT TIERSCHUTZ – Tierschutzpartei –	Tierschutzpartei
9 MERA25 - Gemeinsam für Europäische Unabhängigkeit <sup>1</sup> – MERA25 –	MERA25
10 Volt Deutschland – Volt –	Volt
11 Piratenpartei Deutschland – PIRATEN –	PIRATEN
12 Familien-Partei Deutschlands – FAMILIE –	FAMILIE
13 Ökologisch-Demokratische Partei – ÖDP –	ÖDP
14 FREIE WÄHLER – FREIE WÄHLER –	FREIE WÄHLER
15 Aktion Partei für Tierschutz – TIERSCHUTZ hier! –	TIERSCHUTZ hier!
16 Bündnis für Innovation & Gerechtigkeit – BIG –	BIG
17 Partei für schulmedizinische Verjüngungsforschung <sup>2</sup>	Verjüngungsforschung
18 Partei der Humanisten – PdH –	PdH
19 Die Heimat <sup>3</sup> – HEIMAT –	HEIMAT
20 Deutsche Kommunistische Partei – DKP –	DKP
21 Menschliche Welt – MENSCHLICHE WELT –	MENSCHLICHE WELT
22 Bündnis C - Christen für Deutschland – Bündnis C –	Bündnis C
23 Marxistisch-Leninistische Partei Deutschlands – MLPD –	MLPD
24 Sozialistische Gleichheitspartei, Vierte Internationale – SGP –	SGP
25 Aktion Bürger für Gerechtigkeit – ABG –	ABG
26 Basisdemokratische Partei Deutschland – dieBasis –	dieBasis
27 BÜNDNIS DEUTSCHLAND – BÜNDNIS DEUTSCHLAND –	BÜNDNIS DEUTSCHLAND
28 Bündnis Sahra Wagenknecht - Vernunft und Gerechtigkeit – BSW –	BSW
29 Demokratische Allianz für Vielfalt und Aufbruch – DAVA –	DAVA
30 Klimaliste Deutschland – KLIMALISTE –	KLIMALISTE
31 Parlament aufmischen – Stimme der Letzten Generation – LETZTE GENERATION –	LETZTE GENERATION
32 Partei der Vernunft – PDV –	PDV
33 Partei des Fortschritts – PdF –	PdF
34 V-Partei <sup>3</sup> - Partei für Veränderung, Vegetarier und Veganer – V-Partei <sup>3</sup> –	V-Partei

1) bis 2021: Demokratie in Europa - DiEM25 – DiEM25 –

ab 2021: MERA25 - Gemeinsam für Europäische Unabhängigkeit

2) Die Partei für schulmedizinische Verjüngungsforschung wird aus technischen Gründen sowie zur besseren Lesbarkeit der Tabellen mit der fiktiven Kurzbezeichnung „Verjüngungsforschung“ aufgeführt.

3) bis 2023: Nationaldemokratische Partei Deutschlands – NPD –  
ab 2023: Die Heimat – HEIMAT –

## Beschreibung der 78 Wahlkreise für die Wahl zum Abgeordnetenhaus von Berlin 2023

### 01 Mitte

- 1 Charité, Oranienburger Tor, Zionskirchplatz
- 2 Alexanderplatz, Engelbecken, Leipziger Platz
- 3 Südliches Moabit, Hansaviertel, Großer Tiergarten
- 4 Nördliches Moabit, Westhafen
- 5 Schillerpark, Rehberge
- 6 Soldiner Straße, an der Panke entlang
- 7 Humboldthain, Nettelbeckplatz

### 02 Friedrichshain-Kreuzberg

- 1 Askanischer Platz, Mehringplatz westlich Lindenstr./Axel-Springer-Str., Gleisdreieck, Rathaus Yorckstraße, Urbanstraße westlich Zossener Str., Viktoriapark, Chamissokiez
- 2 Wassertorplatz, Graefekiez, Reichenberger Straße, Wrangelkiez
- 3 Mehringplatz östlich Lindenstr./Axel-Springer-Str., Moritzplatz, Oranienplatz, Lausitzer Platz, Urbanstraße, östlich Zossener Str.
- 4 Barnimkiez, Friedenstraße, Richard-Sorge-Viertel westlich Richard-Sorge-Str./Fritz-Schiff-Weg und nördlich Kochhannstr., Andreasviertel, Weberwiese, Wriezener Bahnhof
- 5 Hausburgviertel, Richard-Sorge-Viertel östlich Richard-Sorge-Str./Fritz-Schiff-Weg und südlich Kochhannstr., Samariterviertel, Traveplatz nördlich Scharnweberstr
- 6 Traveplatz südlich Scharnweberstr., Boxhagener Platz, Stralauer Kiez, Stralauer Halbinsel

### 03 Pankow

- 1 Buch, Karow, Französisch-Buchholz
- 2 Blankenfelde, Rosenthal, Wilhelmsruh, Niederschönhausen-Nord
- 3 Pankow-Nord, Niederschönhausen-Süd, Französisch-Buchholz-West
- 4 Weißensee-Nord, Stadtrandsiedlung Malchow, Blankenburg
- 5 Pankow-Süd, Heinersdorf
- 6 Esplanade, Schönhauser Allee, S-Bahntrasse zwischen Schönhauser Allee und Prenzlauer Allee, Prenzlauer Allee, Danziger Straße, Eberswalder Straße, Bezirksgrenze
- 7 S-Bahntrasse zwischen Greifswalder Straße und Schönhauser Allee, Schönhauser Allee, Wisbyer Straße, Prenzlauer Promenade, Am Steinberg, Pistoriusstraße, Berliner Allee, Greifswalder Straße
- 8 Eberswalder Straße, Danziger Straße, Prenzlauer Allee, S-Bahntrasse zwischen Prenzlauer Allee und Greifswalder Straße, Greifswalder Straße, Bezirksgrenze
- 9 Greifswalder Straße, Berliner Allee, Indira-Gandhi-Straße, Bezirksgrenze

### 04 Charlottenburg-Wilmersdorf

- 1 Charlottenburg-Nord, Mierendorffplatz, Rathaus
- 2 Olympiastadion, Westend, Schloß Charlottenburg, Eichkamp
- 3 Schloßstraße, Lietzensee, Adenauerplatz
- 4 Deutsche Oper, Ernst-Reuter-Platz, Kurfürstendamm
- 5 Grunewaldsee, Halensee, Preußenpark, Hohenzollerndamm
- 6 Ludwigkirchplatz, Prager Platz, Bundesplatz, Volkspark
- 7 Friedhof Wilmersdorf, Rüdesheimer Platz, Eisstadion Wilmersdorf

### 05 Spandau

- 1 Hakenfelde, nördliches Falkenhagener Feld, Wasserstadt, nördliche Neustadt
- 2 südliche Neustadt, südöstliches Falkenhagener Feld, Altstadt Spandau, Klosterfelde
- 3 Haselhorst, Siemensstadt, Stresow, nordöstliche Wilhelmstadt, Tiefwerder
- 4 südwestliches Falkenhagener Feld, Staaken
- 5 südliche Wilhelmstadt, Pichelsdorf, Gatow, Kladow

### 06 Steglitz-Zehlendorf

- 1 Breitenbachplatz, Schloßstraße, Lauenburger Platz, Grunewaldstraße, Astenplatz
- 2 Albrechtstraße, Steglitzer Damm, Klingsorstraße, Munsterdamm, Halskestraße
- 3 Augustaplatz, Finkensteinallee, Goerzallee, Dahlemer Weg, Teltower Damm, Sachtlebenstraße
- 4 Hildburghäuser Straße, Oberhofer Platz, Thermometersiedlung, Lippstädter Straße
- 5 Leonorenstraße, Paul-Schneider-Straße, Kamenzer Damm, Gallwitzallee, Siemensstraße, Marienplatz
- 6 Clayallee, Thielallee, Pacelliallee, Königin-Luise-Straße, Schützallee, Onkel-Tom-Straße
- 7 Potsdamer Chaussee, Mexikoplatz, Spanische Allee, Königstraße, Wilhelmplatz, Kohlhasenbrück, Steinstückchen

### 07 Tempelhof-Schöneberg

- 1 Schöneberg-Nord, Wittenbergplatz, Nollendorfplatz, S-Bahnhöfe Yorckstraße, Heinrich-von-Kleist-Park, Kurt-Hiller-Park, Bayerischer Platz (Nord), Viktoria-Luise-Platz
- 2 Schöneberg-Süd, Rathaus Schöneberg, Heinrich-Lassen-Park, Schöneberger Insel, Gasometer, Autobahnkreuz Schöneberg, Innsbrucker Platz
- 3 Friedenau, S-Bahnhof Friedenau, Siedlung Lindenhof, Alboinplatz, Marienhöhe, Der Insulaner, Auguste-Viktoria-Krankenhaus
- 4 Manfred-v.-Richthofen-Straße, ehem. Zentralf Flughafen Berlin Tempelhof, Teltowkanal, Hafen Tempelhof, Bosepark, Rathaus Tempelhof
- 5 Hafen Mariendorf, Ullsteinhaus, Güterbahnhof Teltowkanal, Tempelhof Ost, Mariendorf ohne Trabrennbahn, Volkspark Mariendorf
- 6 Marienfelde, S-Bahnhof Marienfelde, Trabrennbahn Mariendorf, S-Bahnhof Buckower Chaussee, Freizeitpark Marienfelde, Marienfelde Nord
- 7 Lichtenrade, Volkspark Lichtenrade, Kirchhainer Damm, S-Bahnhof Lichtenrade

### 08 Neukölln

- 1 Nord-Neukölln (Ost), nördliche Sonnenallee
- 2 Nord-Neukölln (West), nördliche Karl-Marx-Straße, nördliche Hermannstraße
- 3 Rixdorf, nördliches Britz, Köllnische Heide
- 4 nordöstliches Buckow, Gropiusstadt, nördliches Blumenviertel
- 5 südwestliches Britz, südwestliches Buckow
- 6 Rudow, südliches Blumenviertel, südliche Gropiusstadt

### 09 Treptow-Köpenick

- 1 Alt-Treptow, Plänterwald, Baumschulenweg, nördliches Niederschöneweide, Oberschöneweide (westlicher Teil)
- 2 Oberschöneweide, Niederschöneweide, Johannisthal
- 3 Adlershof, Altglienicke
- 4 Dammvorstadt, Köln. Vorstadt/Spindlersfeld, Bohnsdorf, Grünau, Schmöckwitz
- 5 Altstadt/Kietz, Allende-Viertel, Wendenschloss, Müggelheim
- 6 Köpenick-Nord, Friedrichshagen, Rahnsdorf/Hessenwinkel

**10 Marzahn-Hellersdorf**

- 1 Ahrensfelde-Süd, Marzahn-West, Marzahn-Ost
- 2 Gewerbegebiet, Marzahner Promenade, Allee der Kosmonauten
- 3 Kienberg, Alt-Hellersdorf, Hellersdorf-Nord, Hönow-West
- 4 Marzahner Chaussee, Springpfuhl, Biesdorf-Nord, Biesdorf-Süd
- 5 Kaulsdorf-Süd, Mahlsdorf-Nord, Mahlsdorf-Süd
- 6 Kaulsdorf-Nord, Hellersdorf-Süd

**11 Lichtenberg**

- 1 Wartenberg, Falkenberg, Neu-Hohenschönhausen zwischen Hechtgraben und Rüdickenstraße
- 2 Malchow, Neu-Hohenschönhausen westlich der Zingster Straße, Alt-Hohenschönhausen bis Sportforum, Konrad-Wolf-Straße, Sandinostraße, Landsberger Allee
- 3 Alt-Hohenschönhausen südlich Konrad-Wolf-Straße, Sandinostraße, Landsberger Allee, Fennpfuhl, Evangelisches Krankenhaus Herzberge, Rosenfelder Ring, Gensinger Straße
- 4 Südlich Karl-Lade-Straße, Paul-Junius-Straße, Herzbergstraße, Stadtpark, Buchberger Straße, Victoriastadt
- 5 Friedrichsfelde, Tierpark
- 6 Karlshorst, Trabrennbahn, Rummelsburg

**12 Reinickendorf**

- 1 Reinickendorf/Ost, Reinickendorf/West (teilweise)
- 2 Reinickendorf/West, Tegel-Süd (teilweise), Wittenau (teilweise), Mäckeritzwiesen
- 3 Heiligensee, Konradshöhe, Tegelort, Tegel (teilweise), Tegel-Süd (teilweise), Saatwinkel
- 4 Wittenau (teilweise), Waidmannslust, Borsigwalde, Tegel (teilweise)
- 5 Lübars, Märkisches Viertel
- 6 Frohnau, Hermsdorf, Freie Scholle



## Beschreibung der 12 Wahlkreise für die Wahl zum Deutschen Bundestag in Berlin am 11. Februar 2024

Das Land Berlin ist seit der Bundestagswahl 2002 in 12 Wahlkreise eingeteilt (Abb. 1).

- 75 Berlin-Mitte
- 76 Berlin-Pankow
- 77 Berlin-Reinickendorf
- 78 Berlin-Spandau – Charlottenburg Nord
- 79 Berlin-Steglitz-Zehlendorf
- 80 Berlin-Charlottenburg-Wilmersdorf
- 81 Berlin-Tempelhof-Schöneberg
- 82 Berlin-Neukölln
- 83 Berlin-Friedrichshain-Kreuzberg – Prenzlauer Berg Ost
- 84 Berlin-Treptow-Köpenick
- 85 Berlin-Marzahn-Hellersdorf
- 86 Berlin-Lichtenberg

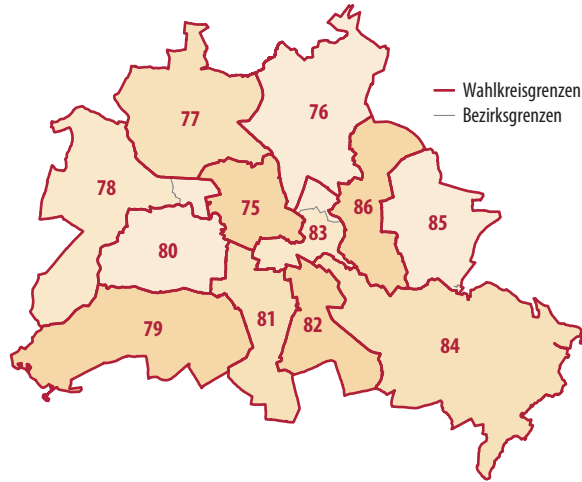


Abb. 1

Die zwölf Bundestagswahlkreise in Berlin stimmen bis auf zwei Ausnahmen mit den zum 1. Januar 2001 nach dem Gebietsreformgesetz gebildeten Bezirken überein (Abb. 2).

- 01 Mitte
- 02 Friedrichshain-Kreuzberg
- 03 Pankow
- 04 Charlottenburg-Wilmersdorf
- 05 Spandau
- 06 Steglitz-Zehlendorf
- 07 Tempelhof-Schöneberg
- 08 Neukölln
- 09 Treptow-Köpenick
- 10 Marzahn-Hellersdorf
- 11 Lichtenberg
- 12 Reinickendorf

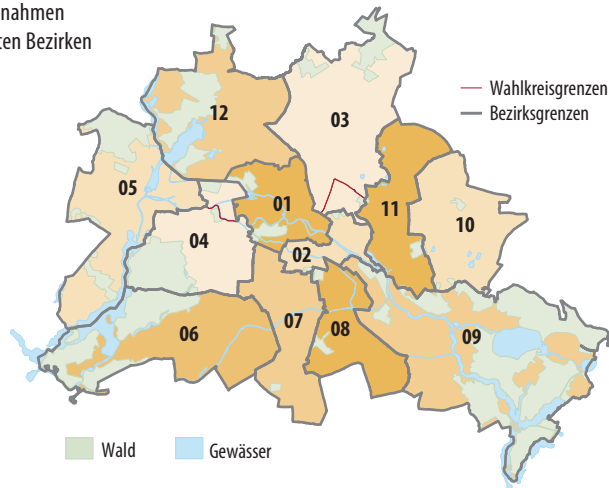
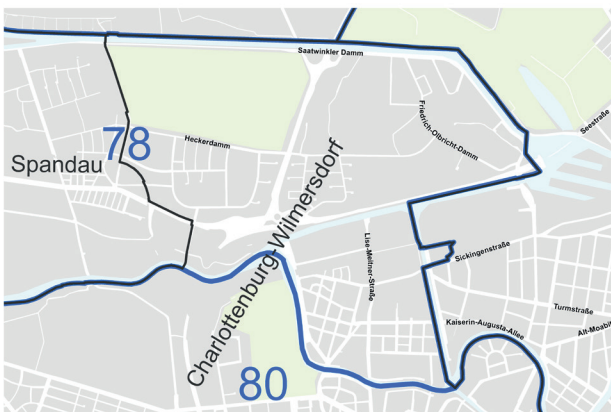


Abb. 2

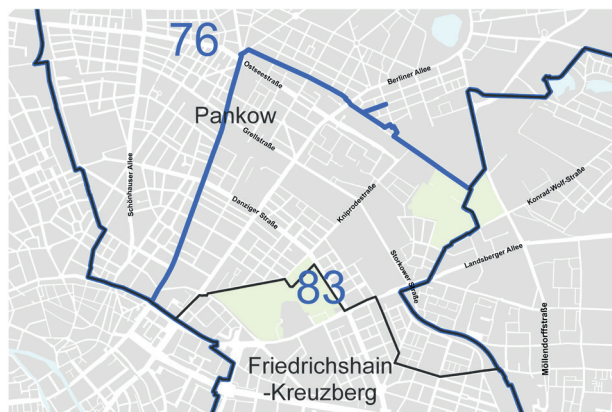
Lediglich der Teil des Bezirkes Charlottenburg-Wilmersdorf, der nördlich der Spree liegt (Abb. 3), gehört zum Wahlkreis 78 ...

Abb. 3



... und der südöstliche Teil des Bezirkes Pankow ist Bestandteil des Wahlkreises 83. Dieser Teil des Bezirkes Pankow ist das Gebiet östlich der Straßenmitte Prenzlauer Allee, südlich der Straßenmitte Lehderstraße und Gürtelstraße sowie des Jüdischen Friedhofs (Abb. 4).

Abb. 4





**Abgegebene Stimmen****bei der Europawahl in Berlin am 9. Juni 2024 und am 26. Mai 2019**

- Endgültiges Ergebnis -

Merkmal	Europawahl 2024		Europawahl 2019		Differenz	
	Anzahl	%	Anzahl	%	Anzahl	Prozentpunkte
Wahlberechtigte .....	2 495 665	x	2 508 435	x	- 12 770	x
ohne Wahlschein .....	1 758 357	70,5	2 002 740	79,8	- 244 383	- 9,4
mit Wahlschein .....	737 308	29,5	505 695	20,2	231 613	9,4
Wählende .....	1 553 432	62,2	1 520 678	60,6	32 754	1,6
Briefwählende .....	671 554	43,2	469 793	30,9	201 761	12,3
Ungültige Stimmen .....	8 303	0,5	13 321	0,9	- 5 018	- 0,3
Gültige Stimmen .....	1 545 129	99,5	1 507 357	99,1	37 772	0,3
GRÜNE .....	302 225	19,6	419 377	27,8	- 117 152	- 8,3
CDU .....	271 716	17,6	229 352	15,2	42 364	2,4
SPD .....	204 568	13,2	211 717	14,0	- 7 149	- 0,8
DIE LINKE .....	112 825	7,3	179 943	11,9	- 67 118	- 4,6
AfD .....	179 303	11,6	149 177	9,9	30 126	1,7
Die PARTEI .....	51 804	3,4	72 846	4,8	- 21 042	- 1,5
FDP .....	67 107	4,3	71 576	4,7	- 4 469	- 0,4
Tierschutzpartei .....	32 035	2,1	29 702	2,0	2 333	0,1
MERA25 .....	21 631	1,4	18 675	1,2	2 956	0,2
Volt .....	74 273	4,8	17 980	1,2	56 293	3,6
PIRATEN .....	8 039	0,5	12 422	0,8	- 4 383	- 0,3
FAMILIE .....	7 335	0,5	9 743	0,6	- 2 408	- 0,2
ÖDP .....	5 820	0,4	8 893	0,6	- 3 073	- 0,2
FREIE WÄHLER .....	7 897	0,5	8 109	0,5	- 212	0,0
TIERSCHUTZ hier! .....	8 209	0,5	4 902	0,3	3 307	0,2
BIG .....	1 951	0,1	4 303	0,3	- 2 352	- 0,2
Verjüngungsforschung	1 028	0,1	3 709	0,2	- 2 681	- 0,2
PdH .....	3 686	0,2	3 410	0,2	276	0,0
HEIMAT .....	1 138	0,1	3 183	0,2	- 2 045	- 0,1
DKP .....	1 427	0,1	2 439	0,2	- 1 012	- 0,1
MENSCHLICHE WELT	2 222	0,1	1 939	0,1	283	0,0
Bündnis C .....	1 209	0,1	1 462	0,1	- 253	0,0
MLPD .....	690	0,0	1 016	0,1	- 326	0,0
SGP .....	446	0,0	431	0,0	15	0,0
ABG .....	808	0,1	x	x	808	0,1
dieBasis .....	2 894	0,2	x	x	2 894	0,2
BÜNDNIS DEUTSCHLAND	5 232	0,3	x	x	5 232	0,3
BSW .....	134 113	8,7	x	x	134 113	8,7
DAVA .....	9 095	0,6	x	x	9 095	0,6
KLIMALISTE .....	2 653	0,2	x	x	2 653	0,2
LETZTE GENERATION	10 005	0,6	x	x	10 005	0,6
PDV .....	1 056	0,1	x	x	1 056	0,1
PdF .....	8 491	0,5	x	x	8 491	0,5
V-Partei <sup>3</sup> .....	2 198	0,1	x	x	2 198	0,1
Sonstige .....	x	x	41 051	2,7	x	x