

PERSONALBESTAND

im unmittelbaren Landesdienst Berlin

Januar 2024

BERLIN



Impressum

Herausgeber

Statistikstelle Personal
bei der Senatsverwaltung für Finanzen
Klosterstraße 59
10179 Berlin

Marcus Zager
Telefon 030 9020-4800

Statistikstelle Personal bei der Senatsverwaltung für Finanzen

Für die Durchführung der Personalstrukturstatistik für den unmittelbaren Landesdienst Berlin wurde die Statistikstelle Personal bei der für die Überwachung und Steuerung der Personalausgaben zuständigen Senatsverwaltung, der Senatsverwaltung für Finanzen, eingerichtet. Sie ist entsprechend § 2 des Personalstrukturstatistikgesetzes organisatorisch, personell und räumlich von den anderen Organisationseinheiten getrennt und abgeschottet.

Die Statistikstelle Personal ist eine amtlich betraute Stelle zur Durchführung einer Landesstatistik im Sinne des § 16 Abs. 2 Landesstatistikgesetz.

Die Statistikstelle Personal ist zur Wahrung der Grundsätze der Neutralität, der Objektivität und wissenschaftlichen Unabhängigkeit bei der Erhebung, Aufbereitung, Darstellung und Analyse der Daten verpflichtet.

Auskünfte

Fr. Döring-Kahl
Telefon 030 9020-4806
E-Mail SENFINStatistikstelle@senfin.berlin.de

Intranet

<http://b-intern.de/wb/statistikstelle-personal/>

Internet

<https://www.berlin.de/sen/finanzen/personal/personalstatistik/artikel.13543.php>

© Statistikstelle Personal bei der Senatsverwaltung für Finanzen

Für nichtgewerbliche Zwecke sind Vervielfältigung und unentgeltliche Verbreitung auch auszugsweise gestattet. Auch die Verbreitung via Internet, Intranet oder als Print ist nicht eingeschränkt und bedarf keiner ausdrücklichen Genehmigung durch die Statistikstelle Personal.

Eine Quellenangabe ist jedoch erforderlich. Die Statistikstelle Personal bei der Senatsverwaltung für Finanzen Berlin ist als Herausgeber in den Quellenachweis aufzunehmen. Änderungen, Streichungen/Kürzungen oder Auslassungen, neue Gestaltungen oder sonstige Abwandlungen sind als solche kenntlich zu machen bzw. im Quellennachweis mit dem Hinweis zu versehen, dass die Daten geändert, nur als Berechnungsgrundlage verwendet oder verändert dargestellt wurden.

Druck

ITDZ Berlin, Berliner Straße 112 - 115, 10713 Berlin

Vorbemerkung

Aufbau des Berichtes

Der Bericht wird mit den methodischen Erläuterungen eingeleitet. Dann folgen die Ergebnis- und Tabellenteile für die Themenbereiche:

- Beschäftigte insgesamt, der Hauptverwaltung und der Bezirksverwaltungen,
- Vorausberechnungen der Beschäftigten, die das 64. Lebensjahr vollenden und
- Beschäftigte in Ausbildung im unmittelbaren Landesdienst Berlin.

Inhalte der Tabellenteile

Tabellenteil 1 enthält Zeitreihen und Übersichten nach ausgewählten Strukturmerkmalen (z. B. Geschlecht, Statusgruppe u. a.) für den unmittelbaren Landesdienst Berlin.

Tabellenteile 2 und 3 liefern Ergebnisse nach den genannten Strukturmerkmalen für die Hauptverwaltung und für die Bezirksverwaltungen.

Tabellenteil 4 enthält Vorausberechnungen der Beschäftigten, die das 64. Lebensjahr vollenden für die Hauptverwaltung und für die Bezirksverwaltungen sowie nach ADT-Haupt- und -Untergruppen bzw. den Berufsbereichen.

Tabellenteil 5 bietet Daten zu Beschäftigten in Ausbildung.

Veränderungen zum Vorjahr

Mit diesem Bericht werden ausgewählte Informationen durch eine veränderte Visualisierung hervorgehoben.

Die Entwicklung der Altersstruktur (Seite 20) wird nun in Form einer Alterspyramide dargestellt. Die Grafik 1.1.1 (lange Reihe seit 2003) wird um die Statusgruppe ergänzt.

Inhaltsverzeichnis

Erläuterungen	6
Übersicht über die ADT-Haupt- und -Untergruppen	10
Abkürzungsverzeichnis	14
Ergebnisse im Überblick	16
1 Übersicht	21
Beschäftigte im unmittelbaren Landesdienst Berlin seit 2003 ...	
1.1.1 ... nach Strukturmerkmalen	22
1.1.2 ... nach Altersgruppe und Durchschnittsalter	25
1.2 Übersicht für Januar 2024 nach ausgewählten Strukturmerkmalen und Verwaltungsbereichen	26
1.3 Beschäftigte im Januar 2024 nach Staatsangehörigkeit, Geschlecht, Verwaltungsbereich und Statusgruppe	28
1.4 Beschäftigte und Vollzeitäquivalente der Beschäftigten im Januar 2024 nach Laufbahngruppe und Einstufung sowie Verwaltungsbereich und Geschlecht	30
1.5 Beschäftigte im Januar 2024 nach Laufbahngruppe, Einstufung und Altersgruppe	32
2 Hauptverwaltung	35
Beschäftigte der Hauptverwaltung im Januar 2024 ...	
2.1 ... nach ausgewählten Strukturmerkmalen und Einzelplänen	36
2.2 ... nach Einzelplan/Behörde, Geschlecht und Statusgruppe sowie Vollzeitäquivalente	38
2.3 ... nach Einzelplan/Behörde und Arbeitszeitanteil	40
2.4 ... nach Einzelplan/Behörde und Laufbahngruppe sowie nach Altersgruppe und Durchschnittsalter	42
2.5 Angestellte Beschäftigte mit befristeten Vertragsarten im Januar 2024 nach Einzelplan/Behörde	44
2.6 Beschäftigte im Januar 2024 nach Einzelplan/Behörde und nach Nebentätigkeit	46
Einstufungen im Januar 2024 nach Einzelplan/Behörde ...	
2.7.1 ... verbeamtete Beschäftigte	48
2.7.2 ... angestellte Beschäftigte	54
2.8 Beschäftigte im Januar 2024 nach ADT-Hauptgruppe und Einzelplan	62
2.9 Angestellte Beschäftigte im Januar 2024 nach ausgeübter Tätigkeit und Einzelplan	64
Beschäftigte im Januar 2024 nach Führungsebene und Geschlecht ...	
2.10.1 ... nach Einzelplan	66
2.10.2 ... nach Behörde	68
3 Bezirksverwaltungen	71
Beschäftigte der Bezirksverwaltungen im Januar 2024 ...	
3.1 ... nach ausgewählten Strukturmerkmalen und Bezirken	72
3.2 ... nach Bezirk und Einzelplan, Geschlecht und Statusgruppe sowie Vollzeitäquivalente	74
3.3 ... nach Bezirk, Einzelplan und Arbeitszeitanteil	75
3.4 ... nach Bezirk, Einzelplan und Laufbahngruppe sowie nach Altersgruppe und Durchschnittsalter	76
3.5 Angestellte Beschäftigte mit befristeten Vertragsarten im Januar 2024 nach Bezirk und Einzelplan	78
3.6 Beschäftigte im Januar 2024 nach Bezirk, Einzelplan und nach Nebentätigkeit	79
Einstufungen im Januar 2024 nach Bezirk und Einzelplan ...	
3.7.1 ... verbeamtete Beschäftigte	80
3.7.2 ... angestellte Beschäftigte	84
3.8 Beschäftigte im Januar 2024 nach ADT-Hauptgruppe und Bezirk	88
3.9 Angestellte Beschäftigte im Januar 2024 nach ausgeübter Tätigkeit und Bezirk	90
3.10 Beschäftigte im Januar 2024 nach Führungsebene, Geschlecht und Einzelplan	92

4	Vorausberechnung der unbefristet Beschäftigten, die das 64. Lebensjahr vollenden	93
	Ergebnisse zu Vorausberechnungen	94
4.1	Vorausberechnung bis 2038 nach Verwaltungsbereich, Status- und Laufbahngruppe im Januar 2024	96
	Vorausberechnung bis 2033 nach Verwaltungsbereich im Januar 2024 ...	
4.2.1	... Hauptverwaltung nach Einzelplan, Behörde und Kapitel	98
4.2.2	... Vollzeitäquivalente der Hauptverwaltung nach Einzelplan, Behörde und Kapitel	110
4.2.3	... Bezirksverwaltungen nach Bezirk und Einzelplan	122
4.2.4	... Vollzeitäquivalente der Bezirksverwaltungen nach Bezirk und Einzelplan	124
	Vorausberechnung bis 2033 nach ADT-Haupt- und ADT-Untergruppe im Januar 2024 ...	
4.3.1	... unmittelbarer Landesdienst Berlin	128
4.3.2	... Vollzeitäquivalente des unmittelbaren Landesdienstes Berlin	132
4.3.3	... Hauptverwaltung	136
4.3.4	... Vollzeitäquivalente der Hauptverwaltung	140
4.3.5	... Bezirksverwaltungen	144
4.3.6	... Vollzeitäquivalente der Bezirksverwaltungen	148
	Vorausberechnung bis 2033 nach der DEÜV auf der Grundlage der KldB im Januar 2024 ...	
4.4.1	... unmittelbarer Landesdienst Berlin, Hauptverwaltung und Bezirksverwaltungen	152
4.4.2	... Vollzeitäquivalente des unmittelbaren Landesdienstes Berlin, der Hauptverwaltung und der Bezirksverwaltungen	154
5	Beschäftigte in Ausbildung	157
	Ergebnisse zu Beschäftigten in Ausbildung	158
	Beschäftigte in Ausbildung im unmittelbaren Landesdienst Berlin seit 2009 ...	
5.1.1	... nach Strukturmerkmalen	160
5.1.2	... nach Altersgruppe und Statusgruppe	162
	Beschäftigte in Ausbildung im Januar 2024 ...	
5.2	... nach Einzelplan, Bezirk und Geschlecht	164
5.3	... nach Einzelplan, Bezirk und Statusgruppe	166
5.4	... nach Geschlecht, Alter und Statusgruppe	168
5.5	... nach Statusgruppe und Eingruppierung sowie Geschlecht und Verwaltungsbereich	170
5.6	... nach Staatsangehörigkeit, Geschlecht und Verwaltungsbereich	172
5.7	... nach Statusgruppe, ADT-Hauptgruppe, Ausbildungsberuf und Geschlecht	174

Abbildungen

1	Übersicht	
	Beschäftigte im unmittelbaren Landesdienst Berlin seit 2003 ...	
1.1.1	... nach Verwaltungsbereich sowie Statusgruppe	22
1.1.1	... Teilzeitquote	23
1.1.1	... nach Geschlecht	24
1.1.2	... nach Altersgruppe	25
	Beschäftigte im unmittelbaren Landesdienst Berlin im Januar 2024 ...	
1.2	... Anteile nach ausgewählten Strukturmerkmalen und Verwaltungsbereichen	27
1.3	... nach der am häufigsten vorkommenden 1. Staatsangehörigkeit (ausgenommen deutsch)	29
1.4	... nach Laufbahngruppe, Verwaltungsbereich und Geschlecht	31
1.5	... nach Laufbahngruppe und Altersgruppe der Hauptverwaltung	33
	... nach Laufbahngruppe und Altersgruppe der Bezirksverwaltungen	33
2	Beschäftigte der Hauptverwaltung im Januar 2024	
2.2	Beschäftigte nach Einzelplan	39
2.3	Anteil der Teilzeitbeschäftigten nach Einzelplan	41
2.4	Anteil der Beschäftigten nach Einzelplan und Altersgruppe	43
2.5	Anteil befristet Beschäftigter an angestellten Beschäftigten nach Einzelplan	45
2.6	Anteil der Beschäftigten mit mindestens einer Nebentätigkeit nach Einzelplan	47
2.8	Beschäftigte der Hauptverwaltung nach ADT-Hauptgruppe	62
2.9	Angestellte Beschäftigte der Hauptverwaltung nach Berufsbereich	64
2.10.1	Anteil der Führungskräfte nach Verwaltungsbereich und Geschlecht	66
3	Beschäftigte der Bezirksverwaltungen im Januar 2024	
3.2	Beschäftigte nach Bezirk	74
3.3	Anteil der Teilzeitbeschäftigten nach Bezirk	75
3.4	Anteil der Beschäftigten nach Bezirk und Altersgruppe	76
3.5	Anteil befristet Beschäftigter an angestellten Beschäftigten nach Bezirk	78
3.6	Anteil der Beschäftigten mit mindestens einer Nebentätigkeit nach Bezirk	79
3.8	Beschäftigte der Bezirksverwaltungen nach ADT-Hauptgruppe	88
3.9	Angestellte Beschäftigte der Bezirksverwaltungen nach Berufsbereich	90
4	Vorausberechnung der unbefristet Beschäftigten, die das 64. Lebensjahr vollenden	
4.1	Unmittelbarer Landesdienst Berlin bis 2038 im Januar 2024 nach Statusgruppen	97
4.3	Anteilig nach ADT-Hauptgruppen bis 2033 im Januar 2024	127
5	Beschäftigte in Ausbildung	
	Beschäftigte in Ausbildung im unmittelbaren Landesdienst Berlin seit 2009 ...	
5.1.1	... nach ausgewählten Statusgruppen	160
5.1.1	... nach Geschlecht	161
5.1.2	... nach ausgewählten Altersgruppen	162
5.1.2	Durchschnittsalter der Beschäftigten in Ausbildung im Januar 2024 nach Statusgruppe	163
	Beschäftigte in Ausbildung im Januar 2024 ...	
5.2	... nach Einzelplan	165
	... nach Bezirk	165
5.4	... im Alter von 17 bis 44 Jahren nach ausgewählten Statusgruppen	169
5.6	... nach der am häufigsten vorkommenden 1. Staatsangehörigkeit (ausgenommen deutsch)	173
5.7	... nach Ausbildungsberufen der Hauptverwaltung	179
	... nach Ausbildungsberufen der Bezirksverwaltungen	179

Erläuterungen

Allgemeine Hinweise

Ziel und Zweck der Statistik

Mit diesem Bericht werden ressortübergreifend wesentliche Strukturdaten über die Beschäftigten im unmittelbaren Landesdienst Berlin in tiefer fachlicher Gliederung als Grundlage für politische Entscheidungen ausgewiesen. Hierbei werden sowohl der Ist-Zustand zum Personalbestand als auch zeitliche Entwicklungsläufe dargestellt.

Rechtsgrundlage

Gesetz über die Statistik der Personalstruktur und der Personalkosten im unmittelbaren Landesdienst (Personalstrukturstatistikgesetz - PSSG) vom 2. Dezember 2004, GVBl., 60. Jg., Nr. 48 vom 14. Dezember 2004, S. 490.

Datenerhebung

In den einzelnen Personalverwaltungen dezentral vorhandene Beschäftigtendaten werden in pseudonymisierter Form über eine Schnittstelle aus dem Verfahren „Integrierte Personalverwaltung“ monatlich an die zentrale Personalstrukturdatenbank der Statistikstelle Personal bei der Senatsverwaltung für Finanzen übergeben.

Berichtsmonat

Januar 2024

Periodizität

Jährlich

Stand der Ergebnisse

In die Ergebnisse des Berichtsmonats sind die in den zwei Folgemonaten in den Personalstellen eingepflegten rückwirkenden Änderungen eingeflossen. Das heißt, Berichtsmonat und Stand liegen zwei Monate auseinander. Erst zu diesem Zeitpunkt ist ein relativ stabiler Datenstand erreicht.

Aufgrund der Bearbeitungsdauer eines Antrages auf Schwerbehinderung ist eine stabile Abbildung aller relevanten Anzeigen für Beschäftigte mit Schwerbehinderung erst mit einer Wartezeit von zwölf Monaten möglich. Somit werden endgültige Werte mit einem zwölf monatigen Stand veröffentlicht. Vorläufige Werte berücksichtigen eine zweimonatige Wartezeit.

Grundgesamtheit

Die Grundgesamtheit umfasst Beschäftigte des unmittelbaren Landesdienstes, die im Verfahren „Integrierte Personalverwaltung“ geführt werden, und zwar der

- Hauptverwaltung und der
- Bezirksverwaltungen.

Einbezogen sind die Beurlaubten und die geringfügig Beschäftigten. Seit 2014 sind die Beschäftigten der Berliner Forsten mit Tätigkeiten in der Waldarbeit in der Hauptverwaltung und ab Januar 2017 die Beschäftig-

ten in der Parkraumbewirtschaftung in den Bezirksverwaltungen in der Grundgesamtheit enthalten. Ab dem Berichtsjahr 2019 sind die Beschäftigten der Wehrmachtsauskunftsstelle (WAS) nicht mehr in der Grundgesamtheit enthalten.

Die Beschäftigten des Verfassungsgerichtshofes werden der Hauptverwaltung zugeordnet. Sie sind dem Einzelplan 06 - Senatsverwaltung für Justiz und Verbraucherschutz zugeordnet.

Nicht enthalten in der Grundgesamtheit sind die Beschäftigten

- der Verwaltung des Abgeordnetenhauses,
- des Rechnungshofes,
- des Berliner Beauftragten für Datenschutz und Informationsfreiheit,
- der Betriebe nach § 26 LHO,
- der Eigenbetriebe und
- in Ausbildung.

Beschäftigte in Ausbildung

Beschäftigte in Ausbildung gehören nicht zu der üblichen Auswertungsgrundgesamtheit der Statistikstelle Personal und werden als separate Grundgesamtheit geführt. Diese Personengruppe wird in einem gesonderten Teil des Berichtes ausgewiesen.

Genauigkeit

Die Qualität der Personalstrukturstatistik hängt wesentlich davon ab, wie die aus dem Verfahren „Integrierte Personalverwaltung“ erhobenen Merkmale vor Ort gepflegt werden. Sofern die Merkmale bedeutsam für die Bezügezahlung sind, sind sie als zuverlässig anzusehen.

Zeitliche Vergleichbarkeit

Bei einem Vergleich der Auswertungsergebnisse über die Zeit sind mögliche Veränderungen der Grundgesamtheit u. a. durch Ein- und Ausgliederungen von Behörden/Bereichen in den bzw. aus dem unmittelbaren Landesdienst Berlin zu berücksichtigen. Ab 2013 wurde aus Gründen der Vereinheitlichung des Berichtswesens der Berichtsmonat von März auf Januar umgestellt. Eine gleichzeitig stattgefundenen Validitätsprüfung verbesserte die Personenerkennung. Somit können geringfügige Abweichungen zu historischen Werten entstehen.

Hinsichtlich der Anzahl der Beschäftigten mit Schwerbehinderung sowie Beschäftigten mit Nebentätigkeit(en) besteht keine unmittelbare Vergleichbarkeit zu den Vorjahren bis 2022. Grund hierfür ist eine technische Verbesserung in der Art der Lieferung und Verarbeitung historisierter Daten. Es erfolgt eine genauere Identifizierung dieser Beschäftigtengruppe.

Geheimhaltung und Datenschutz

Nach § 16 des Gesetzes über die Statistik im Land Berlin (Landesstatistikgesetz LStatG) sind Einzelangaben grundsätzlich geheim zu halten, soweit durch besondere Rechtsvorschriften nichts anderes bestimmt ist.

Merkmale

Alter

Es wird das Alter ausgewiesen, das von den Beschäftigten im Berichtsjahr erreicht wird.

Amts-, Dienst- und Tätigkeitsbezeichnungen

Zur Abbildung tätigkeitsbezogener Informationen wurde von der Senatsverwaltung für Finanzen zusammen mit dem Service- und Systemunterstützungs-Center des Landesverwaltungsamts Berlin (SSC) eine Systematik entwickelt, die den Erfordernissen der Stellenwirtschaft und Stellenplanung entspricht. Diese Systematik wird sowohl auf Stellen (Arbeitsgebiete) als auch auf Beschäftigtendaten angewendet; sie beinhaltet folgende Merkmale:

- **Amts-, Dienst- und Tätigkeitsbezeichnung (ADT-Bezeichnung):** Die ADT-Bezeichnungen entsprechen bei verbeamteten Beschäftigten den Amts- oder Dienstbezeichnungen. Bei den übrigen Beschäftigten werden in der Regel die Tätigkeitsbezeichnungen herangezogen, wie sie in den (tariflichen) Vorschriften zur Eingruppierung verwendet werden.
- **ADT-Untergruppe:** Die Bildung der ADT-Untergruppen orientiert sich an den Laufbahn(fach)richtungen der verbeamteten Beschäftigten. Die Tätigkeiten der angestellten Beschäftigten werden, soweit möglich, analog zugeordnet. Jede ADT-Untergruppe hat einen vierstelligen Schlüssel.
- **ADT-Hauptgruppe:** Die ADT-Hauptgruppe ist die Zusammenfassung der Untergruppen wie zum Beispiel in die Bereiche „Allgemeine Verwaltung“, „Jugend, Soziales“, „Sicherheit“ oder „Rechtspflege, -schutz“. Jeder ADT-Hauptgruppe ist ein zweistelliger Schlüssel zugeordnet.

Die Struktur der Haupt- und Untergruppen zeigt die Schwerpunkte der Tätigkeiten in der Verwaltung des Landes Berlin.

Bei der Zuordnung der ADT-Bezeichnungen zu den Untergruppen gibt es Besonderheiten:

- **Tätigkeitsbezeichnungen** sind nicht immer einer einzigen ADT-Untergruppe zugeordnet. Beispiel: Die Tätigkeit „Psychologin/Psychologe“ kann in den ADT-Untergruppen „Humanmedizin“, „Jugendpflege“ oder „Sozialwesen“ vorhanden sein.
- **Ähnliche Tätigkeiten** sind nicht immer in einer ADT-Untergruppe zusammengefasst. Beispiel: „Gärtner/-in“ und „Gärtnermeister/-in“ sind unterschiedlichen Untergruppen zugeordnet, da sie ehemals unterschiedlichen Statusgruppen (Arbeiter und Arbeiterinnen bzw. Angestellte) angehörten.

Eine Übersicht der vorhandenen neun ADT-Hauptgruppen und 75 ADT-Untergruppen befindet sich auf den Seiten 10 ff. Dort ist auch ersichtlich, welche Untergruppen speziell für den Bericht zusammengefasst wurden.

Arbeitszeit

Die individuelle Arbeitszeit der Beschäftigten wird ins Verhältnis zur gesetzlich bzw. tariflich festgelegten regelmäßigen wöchentlichen Arbeitszeit gesetzt. Dieses Verhältnis ergibt den Arbeitszeitfaktor. Der Faktor wird für die Berechnung der Vollzeitäquivalente (s. u.) benötigt.

Vollzeitbeschäftigte sind Beschäftigte, deren regelmäßige Arbeitszeit die übliche gesetzlich bzw. tariflich festgelegte regelmäßige Wochenarbeitszeit beträgt. Sie haben einen Arbeitszeitfaktor von 1.

Als Teilzeitbeschäftigte gelten alle Beschäftigten, deren regelmäßige Arbeitszeit geringer ist als die übliche regelmäßige wöchentliche Arbeitszeit. Ihr Arbeitszeitfaktor ist kleiner als 1.

Behörde/Bereich

Gliederungsebene unterhalb des Einzelplans, gebildet aus einer systematischen Zusammenfassung von Kapiteln.

Beschäftigte in Ausbildung

Beschäftigte in Ausbildung gehören nicht zu der üblichen Auswertungsgrundgesamtheit der Statistikstelle Personal und werden als separate Grundgesamtheit geführt und gesondert ausgewiesen. Sie beinhalten folgende Statusgruppen:

- **Auszubildende nach TV:** Beschäftigte in Ausbildung im Arbeitnehmerverhältnis, deren Ausbildungsberuf dem TV-L unterliegt.
- **Auszubildende im Beamtenverhältnis auf Widerruf, im Referendariat:** Beschäftigte in Ausbildung im Beamtenverhältnis.
- **Auszubildende im Rechtsreferendariat:** Beschäftigte in Ausbildung im Arbeitnehmerverhältnis, die sich im Vorbereitungsdienst (sog. Referendariat) für das 2. Staatsexamen der Fachrichtung Rechtswissenschaften befinden.
- **Auszubildende angestellte Lehrkräfte:** Beschäftigte in Ausbildung im Arbeitnehmerverhältnis des Lehramtsstudiums, die die Voraussetzungen für eine Verbeamtung nicht erfüllen.
- **Auszubildende mit Stipendium:** Beschäftigte in Ausbildung, die einen Stipendienvertrag mit dem Land Berlin abgeschlossen haben.
- **Auszubildende im dualen Studium:** Beschäftigte in Ausbildung, die einen Vertrag mit dem Land Berlin über ein duales Studium abgeschlossen haben.
- **Auszubildende im Praktikum/Volontariat:** Beschäftigte in Ausbildung mit einem Praktikums-/Volontärsvertrag.
- **Auszubildende mit Festbetrag:** Beschäftigte in Ausbildung im Arbeitnehmerverhältnis des Jugendaus-

bildungszentrums Steglitz-Zehlendorf (Kapitel 4082). Nach dem Kinder- und Jugendhilfegesetz (SGB VIII) werden hier benachteiligte Jugendliche als Auszubildende mit Festbetrag ausgebildet.

Beschäftigte mit Schwerbehinderung

Beschäftigte gelten gemäß § 2 SGB IX als schwerbehindert, wenn:

- ein Grad der Behinderung von mindestens 50 vorliegt oder
- ein Grad der Behinderung von weniger als 50, aber wenigstens 30 vorliegt und sie von der Bundesagentur für Arbeit als gleichgestellt anerkannt sind.

Die in diesem Bericht ausgewiesenen prozentualen Anteile beziehen sich auf Beschäftigtenzahlen und entsprechen nicht der Schwerbehindertenquote im Sinne des § 154 Abs. 1 Satz 1 SGB IX. Diese wird nach Maßgabe der §§ 154 bis 162 SGB IX mit folgender Formel ermittelt: Zahl der mit Menschen mit Schwerbehinderung besetzten Arbeitsplätze (im Jahresdurchschnitt) dividiert durch die Summe aller zu zählenden Arbeitsplätze (im Jahresdurchschnitt).

Einstufung/Laufbahngruppe

Die Einstufung gibt die jeweilige Besoldungs-, Vergütungs- bzw. Entgeltgruppe der oder des Beschäftigten an. Die Einstufung wird den entsprechenden Laufbahngruppen (Lfbgr.) zugeordnet: Lfbgr. 1.1 entspricht dem ehem. einfachen Dienst, Lfbgr. 1.2 entspricht dem ehem. mittleren Dienst, Lfbgr. 2.1 entspricht dem ehem. gehobenen Dienst, Lfbgr. 2.2 entspricht dem ehem. höheren Dienst.

Einzelplan

Oberste Gliederungsebene der Organisationsstruktur nach der Haushaltssystematik des Landes; entspricht für die Hauptverwaltung im Wesentlichen der Ressortverteilung.

Führungskräfte

Für die Berliner Verwaltung werden entsprechend Rundschreiben IV Nr. 27/2019 zur Implementierung einer einheitlichen und verbindlichen Führungskräfteentwicklung vier Führungsebenen mit ihren jeweiligen Funktionen definiert und landesweit einheitlich festgelegt. Dabei bezeichnet

- Ebene 1: die Leitung eines Bereichs mit mehreren Hierarchieebenen (in der *Hauptverwaltung* die Abteilungsleitung; in den *Bezirken* die stellvertretende Dienststellen-Leitung; in *nachgeordneten Einrichtungen* die Leitung, Direktionsleitung, LKA-Leitung),
- Ebene 2: die Leitung eines Bereichs mit mindestens einer weiteren hierarchischen Ebene (in der *Hauptverwaltung* die Referatsleitung; in den *Bezirken* die Amtsleitung, SE-Leitung; in *nachgeordneten Einrichtungen* die Abteilungsleitung, Abschnittsleitung, Finanzamts-Leitung),
- Ebene 3: die Leitung eines Bereichs mit stärkerer Ausprägung von Projekten, Vorhaben und Einzelthemen, die die Mitarbeitenden im Wesentlichen selbst

bewältigen (in der *Hauptverwaltung* die Gruppenleitung; in den *Bezirken* die Fachbereichsleitung; in *nachgeordneten Einrichtungen* die Referatsleitung),

- Ebene 4: die Leitung eines Bereichs mit vergleichsweise hohem Anteil an fachlicher Führung von Mitarbeitenden, die überwiegend strukturierte, wiederkehrende Aufgaben wahrnehmen (in den *Bezirken* und *nachgeordneten Einrichtungen* die Teamleitung, Gruppenleitung).

Grundlage für die Zuordnung zu einer bestimmten Führungsebene ist die wahrgenommene bzw. wahrzunehmende Funktion. Nicht in jeder Dienststelle müssen zwingend alle vier Führungsebenen vertreten sein. Die Führungsebenen umfassen nur Funktionen mit personaler Führung.

Die politische Führung (Senatorinnen/Senatoren, Staatssekretärinnen/Staatssekretäre, Polizeipräsidentin sowie Bürgermeisterinnen/Bürgermeister und Stadträtinnen/Stadträte) wird keiner der vier Führungsebenen zugerechnet.

Geschlecht

Das Gesetz zur Änderung der in das Geburtenregister einzutragenden Angaben ermöglicht mit Wirkung vom 22. Dezember 2018 die Eintragungen der Angaben „divers“ und „ohne Angabe“ im Geburtenregister (§ 45b, § 22 Abs. 3 PStG). Das entsprechende Geschlechtsmerkmal hat somit vier mögliche Ausprägungen: männlich, weiblich, divers, ohne Angabe.

Gemäß § 10 PSSG i. V. m. § 16 LStatG sind Einzelangaben über persönliche und sachliche Verhältnisse grundsätzlich geheim zu halten. Die Angaben zum Geschlechtsmerkmal erfolgen in der Form „insgesamt“ und „darunter weiblich“, um bei geringen Fallzahlen Rückschlüsse auf einzelne Personen zu vermeiden. In der Spalte „insgesamt“ sind alle Merkmalsausprägungen „männlich“, „weiblich“, „divers“ und „ohne Angabe“ enthalten.

Die Statistikstelle Personal verwendet eine gendergerechte Sprache. Sobald gendergerechte Bezeichnungen der allgemeingültigen Berufsklassifikationen und der übergeordneten Schlüssel-Systeme vorliegen (u. a. der Klassifikation der Berufe 2010 oder der Amts-, Dienst- und Tätigkeitsbezeichnungen), werden diese übernommen.

Kapitel

Gliederungsebene unter dem Einzelplan zur Abbildung der Organisationsstruktur nach der Haushaltssystematik des Landes.

Klassifikation der Berufe 2010

Für die Auswertungen der Berufe der angestellten Beschäftigten wird die „Klassifikation der Berufe 2010 – überarbeitete Fassung 2020“ (KldB 2010) auf der Grundlage der Datenerfassungs- und Übermittlungsverordnung (DEÜV) verwendet.

Die Systematisierung der beruflichen Tätigkeiten wurde von der Bundesagentur für Arbeit 2010 entwickelt.

2020 hat unter der Federführung der Bundesagentur für Arbeit eine Arbeitsgruppe von Experten aus der Berufskunde, der Arbeitsmarktforschung und der Statistik die Systematisierung der beruflichen Tätigkeiten überarbeitet.

Die Klassifikation hat zwei Dimensionen: Die primäre, strukturgebende Dimension ist die „Berufsfachlichkeit“. Danach wird jeder Einzelberuf anhand seiner Ähnlichkeit über ein hierarchisch aufsteigendes System auf vier Ebenen strukturiert und gruppiert. Die zweite Dimension bestimmt das „Anforderungsniveau“, die Komplexität der beruflichen Tätigkeit und stellt die fünfte Ebene dar. Die Statistikstelle Personal bei der Senatsverwaltung für Finanzen bekommt den 5-stelligen Schlüssel über die Schnittstelle des Verfahrens „Integrierte Personalverwaltung“ geliefert. Die Auswertung der obersten Ebene der Systematik umfasst die zehn Berufsbereiche:

- 1 Land-, Forst- und Tierwirtschaft und Gartenbau
- 2 Rohstoffgewinnung, Produktion und Fertigung
- 3 Bau, Architektur, Vermessung und Gebäudetechnik
- 4 Naturwissenschaft, Geografie und Informatik
- 5 Verkehr, Logistik, Schutz und Sicherheit
- 6 Kaufmännische Dienstleistungen, Warenhandel, Vertrieb, Hotel und Tourismus
- 7 Unternehmensorganisation, Buchhaltung, Recht und Verwaltung
- 8 Gesundheit, Soziales, Lehre und Erziehung
- 9 Sprach-, Literatur-, Geistes-, Gesellschafts- und Wirtschaftswissenschaften, Medien, Kunst, Kultur und Gestaltung
- 0 Militär

Teilweise werden zudem Ergebnisse der zweiten Ebene der Systematik (Berufshauptgruppe) veröffentlicht.

Nebentätigkeiten

Eine Nebentätigkeit ist jede Beschäftigung gegen Entgelt, die neben einer hauptberuflichen Beschäftigung von einer/einem Beschäftigten ausgeübt wird.

Die Zuverlässigkeit der Daten entspricht der aktuellen Datenpflege in den Personalverwaltungen.

Staatsangehörigkeit

Bei der Erhebung wurden drei im Verfahren „Integrierte Personalverwaltung“ erfasste Staatsangehörigkeiten der Beschäftigten berücksichtigt. Mit Stand Januar 2024 wurde ein Umstieg auf die Systematik der Staatsangehörigkeiten nach dem Vorbild des Statistischen Bundesamtes vollzogen.

Statusgruppe

Die Statusgruppe gibt das Rechtsverhältnis der Beschäftigten zum Land Berlin an. Der Gruppe verbeamtete Beschäftigte werden die Beschäftigten im Beamtenverhältnis bzw. in einem beamtenähnlichen Status (Mitglieder des Senats, Richterinnen und Richter) zugeordnet. Zur Gruppe der angestellten Beschäftigten gehören Beschäftigte mit einem Arbeitsvertrag.

Unbefristet und befristet Beschäftigte

Unbefristet und befristet Beschäftigte unterscheiden sich ausschließlich durch das Merkmal Vertragsart. Unbefristet Beschäftigte haben eine unbefristete Vertragsart. Befristet Beschäftigte haben eine Vereinbarung, dass das Arbeitsverhältnis zu einem bestimmten Datum oder mit einem bestimmten Ereignis ohne Kündigung endet.

Die Befristung eines Arbeitsvertrages kann mit Sachgrund (entsprechend: § 14 TzBfG; § 16i SGB II; § 19 TVA-L BBiG und § 18a TVA-L Pflege) und ohne Sachgrund (§ 14 Abs. 2 TzBfG) erfolgen.

Vollzeitäquivalente

Die Berechnung der Zahl der Vollzeitäquivalente erfolgt durch Aufsummieren der individuellen Arbeitszeitfaktoren der Beschäftigten. Auftretende Abweichungen sind auf Rundungen bzw. auf die Aufsummierung zu unterschiedlichen Aggregationsebenen zurückzuführen.

Zeichenerklärung

0	weniger als die Hälfte von 1 in der letzten besetzten Stelle, jedoch mehr als nichts
-	nichts vorhanden
.	Zahlenwert unbekannt oder geheim zu halten
[]	Zahlenwert in Klammern entspricht Zusammenfassung mehrerer Tabellenfelder
x	Tabellenfach gesperrt, weil Aussage nicht sinnvoll
...	Angabe fällt später an
	grundsätzliche Änderung innerhalb einer Reihe, die den zeitlichen Vergleich beeinträchtigt

Übersicht¹ über die ADT-Haupt- und -Untergruppen

Hauptgruppe		Untergruppe	
Schlüssel	Bezeichnung	Schlüssel	Bezeichnung
01	Allgemeine Verwaltung (einschl. Ordnung)	0101	Allg. Verw. (BezV): BezBm, BezSt
		0102	Allg. Verw. (BezV): Nichttechn. VerwD
		0103	Allg. Verw. (HauptV): Amtsträger, Senat
		0104	Allg. Verw. (HauptV): Nichttechn. VerwD
		0105	Arbeitsschutz
		0106	Datenverarbeitung
		0107	Eichwesen
		0108	Rechnungsprüfung
		0109	Techn. Tätigkeit (außer Bau/Vermessung)
02	Tarifbeschäftigte (früher BMT-G)	0201	Bau/Wartung von Stromanlagen
		0202	Bautätigkeiten (außer an Stromanlagen)
		0203	Garten-/Friedhofs-/Forstpflge, Kremat.
		0204	Gebäude-/Materialwirtsch., Vervielfältig
		0205	Küchentätigkeiten
		0206	Metallbe-/verarbeitung/Kfz-Wartung
		0207	Personen-/Materialtransport
		0208	Sportanlagenbetrieb
		0209	Wäschereitätigkeiten
		0210	Weitere Tätigkeiten
03	Bauen/Planen, Vermessen, Betriebstechnik	0301	Bautechnik (Fernmeldetechnik)
		0302	Bautechnik (Gartenbau)
		0303	Bautechnik (Hochbau)
		0304	Bautechnik (Ingenieurbau, Tiefbau)
		0305	Bautechnik (Maschinenbau)
		0306	Bautechnik (Übriges)
		0307	Betriebstechnik
		0308	Vermessung
		0309	Bauingenieurwesen (Stadtbauwesen)
		0310	Bauingenieurwesen (Straßenwesen)
		0311	Hochbau bzw. Fachtechnik
		0312	Hochbau (Stadtplanung)
		0313	Landschaftsplanung
		0314	Forstwesen
04	Bildung, Forschung, Kultur, Wissenschaft	0401	Archivwesen
		0402	Büchereiwesen
		0403	Fachschuldienst
		0404	Schulaufsichtsdienst
		0405	Schuldienst (allgemeinbildend, berufsüb.)
		0406	Volkshochschuldienst
		0407	Wissenschaftl. Tätigkeit, Museumsdienst
		0408	Tätigkeit an Theatern und Bühnen

Noch: Übersicht¹ über die ADT-Haupt- und -Untergruppen

Hauptgruppe		Untergruppe	
Schlüssel	Bezeichnung	Schlüssel	Bezeichnung
05	Gesundheit, Sport, Umwelt	0501	Grünpfl., Fischerei-, Forstwesen, Umwelt
		0502	Humanmedizin
		0503	Medizinalhilfsdienst, med.-techn. Dienst
		0504	Pflegedienste
		0505	Pharmaziewesen
		0506	Tiermedizin
		0507	Zahnmedizin
06	Jugend, Soziales	0601	Erziehungsdienst
		0602	Jugendpflege
		0603	Sozialwesen
		0604	Wirtschaftspersonal in Heimen
07	Rechtspflege, -schutz	0701	Allgemeine Justiz (Rechtspflege)
		0702	Gerichtsvollziehung
		0703	Verwaltungs- an Justizvollzugsanstalten
		0704	Justizvollstreckung
		0705	Justizvollzug (Ärztlicher Dienst)
		0706	Justizvollzug (Aufsichtsdienst)
		0707	Justizvollzug (Krankenpflegedienst)
		0708	Justizvollzug (Soz.-, Med.-hilfsd., uam)
		0709	Justizvollzug (Werkdienst)
		0710	Rechtsprechung (Arbeitsgerichtsbarkeit)
		0711	Rechtsprechung (Finanzgerichtsbarkeit)
		0712	Rechtsprechung (Sozialgerichtsbarkeit)
		0713	Rechtsprechung (Verwaltungsgerichts-)
		0714	Rechtsprechung (Zivil-/Strafgerichts-)
		0715	Staatsanwaltschaft, Amtsanwaltschaft
08	Sicherheit	0801	Feuerwehrvollzug
		0802	Polizeiverwaltung
		0803	Polizeivollzug (Gewerbeaufsichtsdienst)
		0804	Polizeivollzug (Kriminalpolizei)
		0805	Polizeivollzug (Schutzpolizei)
		0806	Technischer Dienst bei der Polizei Bln
		0807	Vollzugsnaher Polizeidienst
09	Steuern	0901	Steuerwesen

¹ Quelle: LVwA, SSC, Stand April 2024

Für den Bericht zusammengefasste ADT-Untergruppen

Zusammengefasste Untergruppen		Untergruppen	
Schlüssel	Bezeichnung	Schlüssel	Bezeichnung
0101-04	Allgemeine Verwaltung	0101	Allg. Verw. (BezV): BezBm, BezSt
		0102	Allg. Verw. (BezV): Nichttechn. VerwD
		0103	Allg. Verw. (HauptV): Amtsträger, Senat
		0104	Allg. Verw. (HauptV): Nichttechn. VerwD
0302	Bautechnik (Gartenbau)	0302	Bautechnik (Gartenbau)
		0313	Landschaftsplanung
0303	Bautechnik (Hochbau)	0303	Bautechnik (Hochbau)
		0309	Bauingenieurwesen (Stadtbauwesen)
		0311	Hochbau bzw. Fachtechnik
		0312	Hochbau (Stadtplanung)
0304	Bautechnik (Ingenieurbau, Tiefbau)	0304	Bautechnik (Ingenieurbau, Tiefbau)
		0310	Bauingenieurwesen (Straßenwesen)
0306	Bautechnik (Übriges)	0305	Bautechnik (Maschinenbau)
		0306	Bautechnik (Übriges)
0703-09	Justizvollzug	0703	Verwaltungs- an Justizvollzugsanstalten
		0704	Justizvollstreckung
		0705	Justizvollzug (Ärztlicher Dienst)
		0706	Justizvollzug (Aufsichtsdienst)
		0707	Justizvollzug (Krankenpflegedienst)
		0708	Justizvollzug (Soz.-, Med.-hilfsd., uam)
		0709	Justizvollzug (Werkdienst)
0712-14	Rechtsprechung (Sozial-, Verw.-,Zivil- /Strafgerichtsb.)	0712	Rechtsprechung (Sozialgerichtsbarkeit)
		0713	Rechtsprechung (Verwaltungsgerichtsb.)
		0714	Rechtsprechung (Zivil-/Strafgerichtsb.)

[Leerseite]

Abkürzungsverzeichnis

Abghs	Abgeordnetenhaus
abs.	absolut
adm.	administrativ
ADT	Amts-, Dienst- und Tätigkeitsbezeichnung
angest.	angestellte
Anlagenmech.	Anlagenmechaniker/-in
BA	Bezirksamt
B. A.	Bachelor of Arts
BB	Berlin-Brandenburg
BBiG	Berufsbildungsgesetz
berufsb.	berufsbildend
berufl.	beruflich
Besch.	Beschäftigte
BezBm	Bezirksbürgermeister/-in
BezSt	Bezirksstadtrat/-rätin
BezV	Bezirksverwaltung
Bln	Berlin
BlnBDI	Berliner Beauftragter für Datenschutz und Informationsfreiheit
BMT-G	Bundesmanteltarifvertrag für Arbeiter gemeindlicher Verwaltungen und Betriebe
BOTC	British Overseas Territories Citizen
Buchhalt.	Buchhaltung
BV	Bezirksverordnete
DEÜV	Datenerfassungs- und -übermittlungsverordnung
Epl.	Einzelplan
Fachang.	Fachangestellte/-r
Fachinformat.	Fachinformatiker/-in
Gebäudetechn.	Gebäudetechnik
gerichtl.	gerichtlich
Grünpfl.	Grünpflanzen
Grünflächenmanagem.	Grünflächenmanagement
GVBl.	Gesetz- und Verordnungsblatt
HKR	Haushalts-, Kassen- und Rechnungswesen
Informat.dienste	Informationsdienste
IPV	Integrierte Personalverwaltung
ISS	Integrierte Sekundarschule
Kap.	Kapitel
Kaufm. Dienstl.	Kaufmännische Dienstleistungen
KldB	Klassifikation der Berufe
KMK	Kultusministerkonferenz
Kremat.	Krematorien
LABO	Landesamt für Bürger- und Ordnungsangelegenheiten
LAF	Landesamt für Flüchtlingsangelegenheiten
LAGeSo	Landesamt für Gesundheit und Soziales
LAGeSi	Landesamt für Arbeitsschutz, Gesundheitsschutz und technische Sicherheit
LEA	Landesamt für Einwanderung
Lehreranw.	Lehreranwärter/-innen
Lfbgr.	Laufbahngruppe
LHO	Landeshaushaltsordnung

LK	Lehrkräfte
LStatG	Landestatistikgesetz
Luffahrtb.	Luffahrtbehörde
LVwA	Landesverwaltungsamt
Materialwirtsch.	Materialwirtschaft
mD/gD/hD	mittlerer/gehobener/höherer Dienst
Med. Sekt.-/PräpAss.	Medizinische/r Sektions-/ Präparationsassistent/in
med.-techn.	medizinisch-technisch
Mu	Musik
Nichttechn. VerwD	nichttechnischer Verwaltungsdienst
Pol.-Adm.	Politisch-Administrativ
PSSG	Personalstrukturstatistikgesetz
PStG	Personenstandsgesetz
PÜ	Personalüberhang
RBm	Regierende/-r Bürgermeister/-in
Rechtspr.	Rechtsprechung
RH	Rechnungshof
Russische Föd.	Russische Föderation
SenASGIVA	Senatsverwaltung für Arbeit, Soziales, Gleichstellung, Integration, Vielfalt und Antidiskriminierung
SenBJF	Senatsverwaltung für Bildung, Jugend und Familie
SenFin	Senatsverwaltung für Finanzen
SenInnSport	Senatsverwaltung für Inneres und Sport
SenJustV	Senatsverwaltung für Justiz und Verbraucherschutz
SenKultGZ	Senatsverwaltung für Kultur und Gesellschaftlichen Zusammenhalt
SenMVKU	Senatsverwaltung für Mobilität, Verkehr, Klimaschutz und Umwelt
SenStadt	Senatsverwaltung für Stadtentwicklung, Bauen und Wohnen
SenWGP	Senatsverwaltung für Wissenschaft, Gesundheit und Pflege
SenWiEnBe	Senatsverwaltung für Wirtschaft, Energie und Betriebe
SGB	Sozialgesetzbuch
Skzl	Senatskanzlei
sozialpäd.	sozialpädagogisch
soz.,hauswirt.Berufe	soziale und hauswirtschaftliche Berufe
Soz.-, Med.-hilfsd. uam	Sozial-, Medizinischer Hilfsdienst und andere mehr
SSC	Service- und Systemunterstützungscenter
Strafgerichtsb.	Strafgerichtsbarkeit
Teilnehm.	Teilnehmer/-innen
TV	Tarifvertrag
TVA-L	Tarifvertrag für Auszubildende der Länder
TzBfG	Teilzeit- und Befristungsgesetz
Unternehmensorga.	Unternehmensorganisation
VerfGH	Verfassungsgerichtshof
Verwalt.	Verwaltung
VerwD, Verwaltungsd.	Verwaltungsdienst
Verw.-,Zivil-/Strafgerichtsb.	Verwaltungsgerichtsbarkeit, Zivil-/Strafgerichtsbarkeit
VorbereitungsD	Vorbereitungsdienst
VZÄ	Vollzeitäquivalent
Wiss.	Wissenschaften

Ergebnisse zum Personalbestand

Personalbestand im Vergleich zum Vorjahr

Im Januar des Jahres 2024 befanden sich 133 574 Beschäftigte im unmittelbaren Landesdienst Berlin, das sind 1 470 Beschäftigte mehr als im Vorjahr. Die Zahl der Vollzeitäquivalente stieg ebenfalls, und zwar um 717 auf 123 235. Die Beschäftigtenzahl stieg somit um 1,1 Prozent und die Zahl der Vollzeitäquivalente um 0,6 Prozent.

Bereichsstruktur

In der Hauptverwaltung erhöhte sich die Zahl der Beschäftigten um 1 757 auf 107 408. Bei den Bezirksverwaltungen ist ein Rückgang um 287 auf 26 166 im Januar 2024 zu verzeichnen.

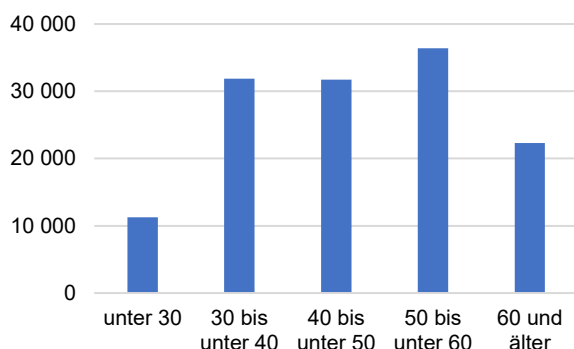
Struktur der Statusgruppen

Während sich die Zahl der verbeamteten Beschäftigten um 1 258 erhöhte, stieg die Zahl der angestellten Beschäftigten um 212 an. Der Anteil der verbeamteten Beschäftigten im Vergleich zum Vorjahreswert ist seit 2008 wieder gestiegen (um 1,1 %), der Anteil der tariflich Beschäftigten gefallen (um 0,8 %). Das spiegelt sich auch in der Relation zwischen beiden Gruppen wieder, die nun in etwa bei 43 zu 57 Prozent liegt.

Altersstruktur

In der Altersgruppe der 50- bis unter 60-Jährigen ist der Bestand zurückgegangen, und zwar um 2 150 (5,6 %) Beschäftigte. Die Zuwächse in den anderen Altersgruppen gegenüber 2023 stellen sich wie folgt dar: Die Zahl der Beschäftigten in der Gruppe der unter 30-Jährigen nimmt um 1 045 (10,2 %) zu, in der Gruppe der 30- bis unter 40-Jährigen steigt sie um 0,7 Prozent, bei den 40- bis unter 50-Jährigen um 4,5 Prozent und in der Gruppe der 60-Jährigen und älteren um 4,6 Prozent.

Beschäftigte im unmittelbaren Landesdienst Berlin im Januar 2024 nach Altersgruppe

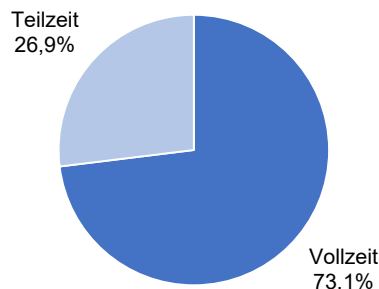


Das Durchschnittsalter der Beschäftigten insgesamt hat sich von 46,7 auf 46,5 verändert. In der Laufbahngruppe 1.1 der Berliner Hauptverwaltung erhöhte sich das Durchschnittsalter von 43,9 auf 48,3 Jahre.

Arbeitszeit

Die Teilzeitquote ist im Januar 2024 im Vergleich zum Vorjahr erneut gestiegen, von 25,7 Prozent auf 26,9 Prozent. Die Zahl der Vollzeitbeschäftigten verringerte sich gegenüber 2023 um 527 (0,5 %). Der Bestand der Teilzeitbeschäftigten stieg um 1 997 (5,9 %) an.

Vollzeit- und Teilzeitbeschäftigte im unmittelbaren Landesdienst Berlin im Januar 2024

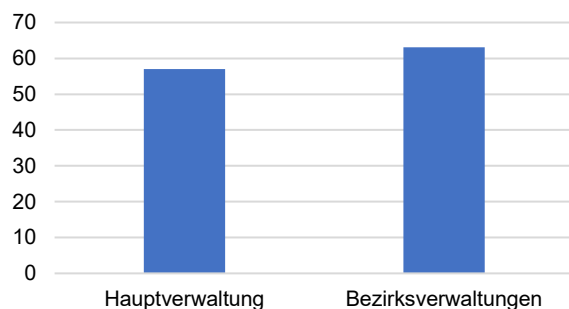


Geschlechterstruktur

Der Frauenanteil liegt im Januar 2024 bei 58,2 Prozent und ist damit um 0,1 Prozentpunkte geringer als im Vorjahr.

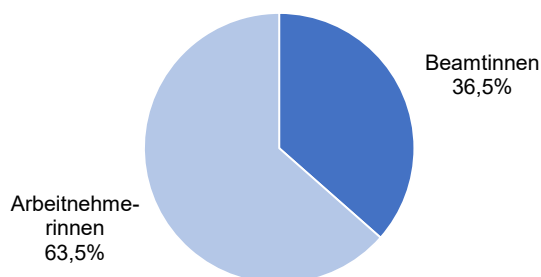
Bezogen auf die Hauptverwaltung ist die Zahl der Frauen um 1,6 Prozent gestiegen. In den Bezirksverwaltungen beträgt der Rückgang bei den Frauen 1,3 Prozent.

Anteile der Frauen im Januar 2024 nach Verwaltungsbereich in %



Während 42,8 Prozent aller Beschäftigten verbeamtet sind (in der Hauptverwaltung 48,8 %; in den Bezirksverwaltungen 17,9 %), beträgt der Anteil der verbeamteten Frauen 36,5 Prozent (in der Hauptverwaltung 40,9 %; in den Bezirksverwaltungen 20,3 %).

Weibliche Beschäftigte im unmittelbaren Landesdienst Berlin im Januar 2024 nach Statusgruppe



Schwerbehinderung

Im Januar 2024 gab es 8 206 Beschäftigte mit Schwerbehinderung. Das waren 6,1 Prozent aller Beschäftigten.

Endgültige Werte werden im Bericht „Beschäftigte mit Schwerbehinderung“ mit späterer Sicht veröffentlicht.

Staatsangehörigkeit

4 103 Beschäftigte (3,1 %) haben eine andere Staatsangehörigkeit als deutsch. Dieser Anteil ist im Vergleich zu dem Jahr davor leicht gestiegen (0,2 Prozentpunkte).

1,4 Prozent kommen aus den Ländern der Europäischen Union, mit Polen an der Spitze, 1,1 Prozent kommen aus den sonstigen Ländern in Europa. Den ersten Platz nimmt hier die Türkei ein. Aus den Ländern außerhalb Europas kommen 0,6 Prozent der Beschäftigten. Hier sind die USA am stärksten vertreten.

Beschäftigte im unmittelbaren Landesdienst Berlin im Januar 2024 nach Staatsangehörigkeit

Beschäftigte	Abs.	%
Insgesamt	133 574	100
mit nur deutscher Staatsangehörigkeit	128 246	96,0
mit deutscher und mind. einer anderen Staatsangehörigkeit	1 225	0,9
Beschäftigte mit keiner deutschen Staatsangehörigkeit	4 103	3,1
Beschäftigte mit nur einer Staatsangehörigkeit	132 275	99,0
darunter deutsch	128 246	96,0
darunter andere	4 029	3,0
Beschäftigte mit zwei und/oder drei Staatsangehörigkeiten	1 299	1,0

Befristungen

Von den 76 438 abgeschlossenen Arbeitsverträgen der angestellten Beschäftigten mit dem Land Berlin sind 7 734 (10,1 %) befristet.

In der Hauptverwaltung sind es 6 372 (11,6 %; 01.2023: 5 411 Beschäftigte, 9,9 %), in den Bezirksverwaltungen 1 362 (6,3 %; 01.2023: 1 936 Beschäftigte, 9,0 %) Beschäftigte.

Die höchsten Anteile befristet abgeschlossener Arbeitsverträge befinden sich bei der Hauptverwaltung auf Ebene der Einzelpläne bei Einzelplan 13 - WiEnBe mit 54 (20,8 %) sowie auf Behördenebene bei SenInnSport Stamm mit 195 Beschäftigten (31,4 %).

Bei den Bezirksverwaltungen hat der Bezirk Tempelhof-Schöneberg mit 140 (7,5 %) sowie der Einzelplan 35 - Amt für Bürgerdienste mit 251 (16,7 %) prozentual die meisten befristet abgeschlossenen Arbeitsverträge.

Führungskräfte

8 234 Beschäftigte (6,2 %) haben eine Führungsposition. 5 848 Führungskräfte sind in der Hauptverwaltung (5,4 % aller Beschäftigten in der Hauptverwaltung) und 2 386 (9,1 %) sind in den Bezirksverwaltungen beschäftigt. Insgesamt 49,6 Prozent der Führungskräfte sind

weiblich. Die Teilhabe der Frauen an der Führung variiert je nach Verwaltungsbereich und je nach Führungsebene. Der höchste Anteil der Frauen ist in der Ebene 3 mit 56,1 Prozent und der niedrigste Anteil in der Ebene 1 mit 35,4 Prozent festzustellen.

Amts-, Dienst- und Tätigkeitsbezeichnung

Die Beschäftigten der ADT-Hauptgruppen verteilen sich in unterschiedlichem Maße auf die Verwaltungsbereiche, wie die folgende Übersicht zeigt.

ADT-Hauptgruppe	Hauptverwaltung	Bezirksverwaltungen
	in %	
01 Allgemeine Verwaltung (einschl. Ordnung)	47,9	52,1
02 Tarifbeschäftigte (früher BMT-G)	26,6	73,4
03 Bauen/Planen, Vermessen, Betriebstechnik	34,1	65,9
04 Bildung, Forschung, Kultur, Wissenschaft	97,7	2,3
05 Gesundheit, Sport, Umwelt	21,5	78,5
06 Jugend, Soziales	20,3	79,7

In den Bezirksverwaltungen gibt es im Gegensatz zur Hauptverwaltung nur wenige Beschäftigte in der ADT-Hauptgruppe 04 - Bildung, Forschung, Kultur, Wissenschaft und keine Beschäftigten in den ADT-Hauptgruppen 07 - Rechtspflege, -schutz, 08 - Sicherheit und 09 - Steuern.

Eine gegenüber der ADT-Hauptgruppe differenziertere Sicht ist mit Hilfe der ADT-Untergruppen möglich.

Nachfolgend zwei Beispiele:

Die ADT-Hauptgruppe „08 - Sicherheit“ mit insgesamt 27 743 unbefristet Beschäftigten beinhaltet hauptsächlich:

- Polizeivollzug (Schutzpolizei)	55,3 %
- Feuerwehrvollzug	15,0 %
- Polizeivollzug (Kriminalpolizei)	11,9 %
- Polizeiverwaltung	8,8 %
- Vollzugsnaher Polizeidienst	8,4 %

Die ADT-Hauptgruppe „06 - Jugend, Soziales“ mit insgesamt 3 828 unbefristet Beschäftigten beinhaltet hauptsächlich:

- Jugendpflege	60,8 %
- Sozialwesen	29,7 %
- Erziehungsdienst	9,3 %

Klassifikation der Berufe (2010)

Die angestellten Beschäftigten verteilen sich nach der KldB (2010) in unterschiedlichem Maße auf die Verwaltungsbereiche, wie die folgende Übersicht zeigt.

Berufsbereich	in %	
	Hauptverwaltung	Bezirksverwaltungen
1 Land-, Forst-, Tierwirtschaft, Gartenbau	8,7	91,3
2 Rohstoffgewinnung, Produktion, Fertigung	62,2	37,8
3 Bau, Architektur, Vermessung, Gebäudetechnik	16,8	83,2
4 Naturwissenschaft, Geografie, Informatik	85,4	14,6
5 Verkehr, Logistik, Schutz, Sicherheit	71,2	28,8
6 Kaufmännische Dienstleistung, Warenhandel, Vertrieb, Hotel, Tourismus	25,0	75,0
7 Unternehmensorganisation, Buchhaltung, Recht, Verwaltung	56,1	43,9
dar. 73 Berufe in Recht und Verwaltung	54,5	45,5
8 Gesundheit, Soziales, Lehre, Erziehung	89,9	10,1
dar. 81 Medizinische Gesundheitsberufe	41,9	58,1
83 Erziehung, soz., hauswirt. Berufe, Theologie	75,9	24,1
84 Lehrende und auszubildende Berufe	98,7	1,3
9 Sprach-, Literatur-, Geistes-, Gesellschafts- u. Wirtschaftswissenschaften, Medien, Kunst, Kultur, Gestaltung	64,2	35,8

In den Bezirksverwaltungen gibt es im Gegensatz zur Hauptverwaltung nur wenige Beschäftigte in dem Berufsbereich 8 - Gesundheit, Soziales, Lehre, Erziehung sowie 5 - Verkehr, Logistik, Schutz, Sicherheit und 4 - Naturwissenschaft, Geografie, Informatik.

Der Schwerpunkt im Berufsbereich 7 - Unternehmensorganisation, Buchhaltung, Recht und Verwaltung liegt in

der Berufshauptgruppe 73 - Berufe in Recht und Verwaltung mit 23 096 Beschäftigten, im Berufsbereich 8 - Gesundheit, Soziales, Lehre und Erziehung in der Berufshauptgruppe 84 - Lehrende und auszubildende Berufe mit 27 024 Beschäftigten.

Entwicklung des Personalbestands

Bei der Interpretation der Ergebnisse über längere Zeit ist zu beachten, dass bei den Auswertungen bestimmte Beschäftigtengruppen unterschiedlich berücksichtigt wurden. So sind bis einschließlich 2003 die Beschäftigten des Abgeordnetenhauses in den Auswertungen enthalten, ab 2004 nicht mehr. Darüber hinaus beeinflussen Aus- und Eingliederungen aus bzw. in den unmittelbaren Landesdienst sowie Aufgabenverlagerungen zwischen den Verwaltungsbereichen die Ergebnisse.

Beispielhaft sei hier die Verlagerung des Personals der Kindertagesstätten (Kita) genannt, das ehemals bei den Bezirken angesiedelt war. Ein Teil dieses Personals wechselte in die Hauptverwaltung (Schulen). Der weitaus größte Teil wurde zu den Kita-Eigenbetrieben versetzt, die zum 1. Januar 2006 gegründet wurden und wird seitdem nicht mehr in den Auswertungen berücksichtigt.

Eine vergleichende Betrachtung ist aus den oben genannten Gründen erst ab 2006 sinnvoll. Siehe hierzu auch die Erläuterungen zur Grundgesamtheit.

Entwicklung seit 2006

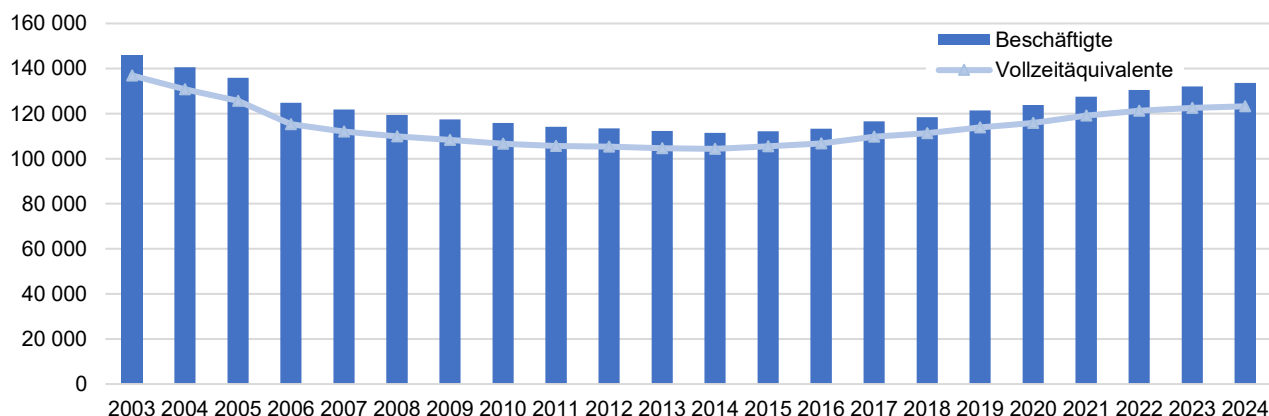
Als Ergebnis der Entwicklung in den Jahren 2006 bis 2024 bleibt festzuhalten: Der Personalbestand stieg um 8 722 Beschäftigte, das entspricht 7,0 Prozent des Personalbestands im Jahr 2006. Die Vollzeitäquivalente erhöhten sich um 8 009,5 bzw. 7,0 Prozent des Vollzeitvolumens.

Der niedrigste Personalbestand wurde 2014 mit 111 512 Beschäftigten und 104 358 Vollzeitäquivalenten erreicht.

Strukturelle Entwicklung

In den Verwaltungsbereichen stellt sich die Entwicklung unterschiedlich dar:

Entwicklung des Personalbestandes im unmittelbaren Landesdienst Berlin seit 2003



In der Hauptverwaltung (ohne zentralen Personalüberhang) sind es 15 099 Beschäftigte und 12 605 Vollzeitäquivalente mehr. In den Bezirksverwaltungen sind es 1 906 Beschäftigte bzw. 792 Vollzeitäquivalente weniger. Bezogen auf den Ausgangsbestand der Beschäftigtenzahl im Jahr 2006 beträgt die Zunahme in der Hauptverwaltung (ohne zentralen Personalüberhang) 16,4 Prozent (VZÄ +14,6 %), in den Bezirksverwaltungen der Rückgang 6,8 Prozent (VZÄ -3,1 %).

Hinsichtlich der Statusgruppen ist seit 2008 zum zweiten Mal in Folge eine Erhöhung des verbeamteten Personals zu verzeichnen. Insgesamt verringerte sich die Zahl der verbeamteten Beschäftigten von 2006 bis 2024 dennoch um 17 825, das sind 23,8 Prozent des Ausgangsbestands im Jahr 2006. Die Zahl der angestellten Beschäftigten stieg im selben Zeitraum um 26 547 (53,2 %). Das für das Jahr 2006 festgestellte Verhältnis von 60:40 zwischen Beamten- und Arbeitnehmerschaft hat sich seitdem zugunsten der angestellten Beschäftigten verschoben und liegt jetzt in etwa bei 43:57.

Beschäftigte im unmittelbaren Landesdienst Berlin nach Verwaltungsbereichen seit 2006

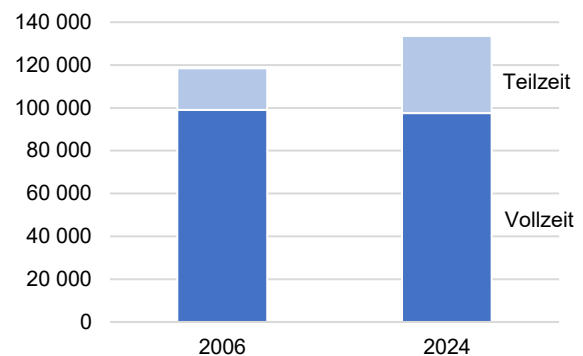
Jahr	Insgesamt	Hauptverwaltung ohne zentralen Personalüberhang	Bezirksverwaltungen	Zentraler Personalüberhang (Kapitel 2809 bzw. 1599)
Beschäftigte				
2006	124 852	92 279	28 072	4 501
2008	119 464	89 015	25 257	5 192
2010	115 885	88 440	24 117	3 328
2012	113 393	87 616	23 564	2 213
2014	111 512	88 625	22 106	781
2016	113 330	91 153	21 756	421
2018	118 410	95 545	22 713	152
2020	123 812	99 811	23 937	64
2022	130 418	104 502	25 872	44
2024	133 574	107 378	26 166	30
Vollzeitäquivalente (VZÄ)				
2006	115 226	86 090	25 305	3 830
2008	109 903	83 067	22 649	4 188
2010	106 693	82 645	21 578	2 470
2012	105 305	82 388	21 311	1 607
2014	104 358	83 585	20 315	458
2016	106 734	86 244	20 236	255
2018	111 274	89 852	21 314	109
2020	115 852	93 264	22 529	58
2022	121 269	96 908	24 321	40
2024	123 234	98 695	24 513	27
Vollzeitäquivalente 2006 = 100				
2008	95,4	96,5	89,5	109,3
2010	92,6	96,0	85,3	64,5
2012	91,4	95,7	84,2	42,0

2014	90,6	97,1	80,3	12,0
2016	92,6	100,2	80,0	6,7
2018	96,6	104,4	84,2	2,8
2020	100,5	108,3	89,0	1,5
2022	105,2	112,6	96,1	1,0
2024	107,0	114,6	96,9	0,7

Der Personalbestand der Vollzeit- und Teilzeitbeschäftigten entwickelt sich unterschiedlich.

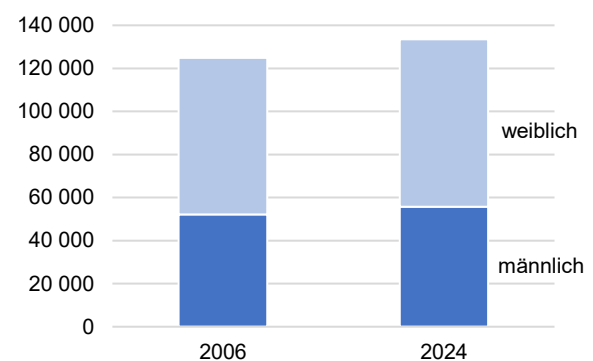
Während sich der Bestand bei den Vollzeitbeschäftigten um 1,4 Prozent verringerte, erhöhte sich der Bestand bei den Teilzeitbeschäftigten um 39,1 Prozent.

Vollzeit- und Teilzeitbeschäftigte im unmittelbaren Landesdienst Berlin im Januar 2006 und im Januar 2024



Der Zuwachs des Personalbestands bei den Frauen bezogen auf das Jahr 2006 beträgt 6,9 Prozent. Beschäftigte mit Geschlechtsausprägung „divers“ und „ohne Angabe“ im Geburtenregister können in den Ergebnissen aufgrund zu geringer Fallzahlen (insgesamt 9 Beschäftigte) nicht berücksichtigt werden.

Beschäftigte im unmittelbaren Landesdienst Berlin im Januar 2006 und im Januar 2024 nach Geschlecht



Entwicklung der Altersstruktur

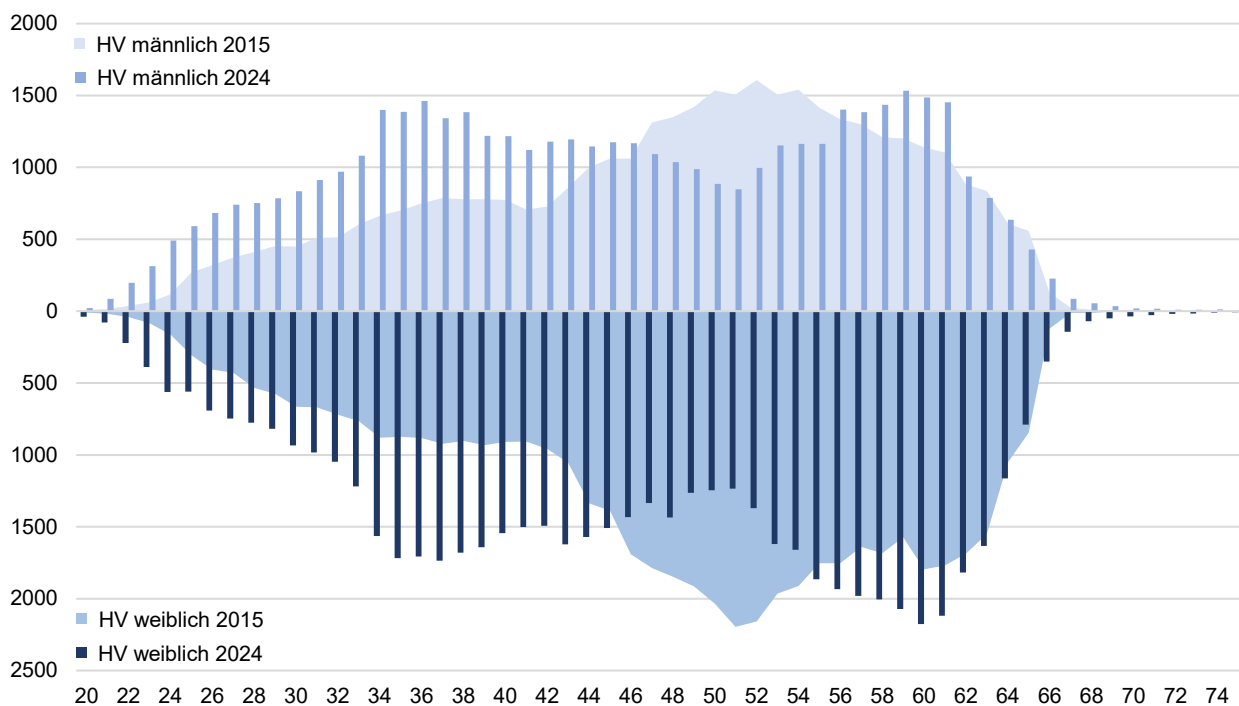
Das Durchschnittsalter der Beschäftigten hat im Jahr 2024 im Vergleich zu 2006 ein niedrigeres Niveau erreicht (46,5 Jahre). Die höchsten Werte (49,3 Jahre) waren von 2012 bis 2014 errechnet worden. Seit dem Jahr 2015 sinkt das Durchschnittsalter.

Der unten aufgeführten Tabelle ist zu entnehmen, wie sich die Anteile der Altersgruppen im Laufe der Jahre von 2006 bis 2024 verändert haben.

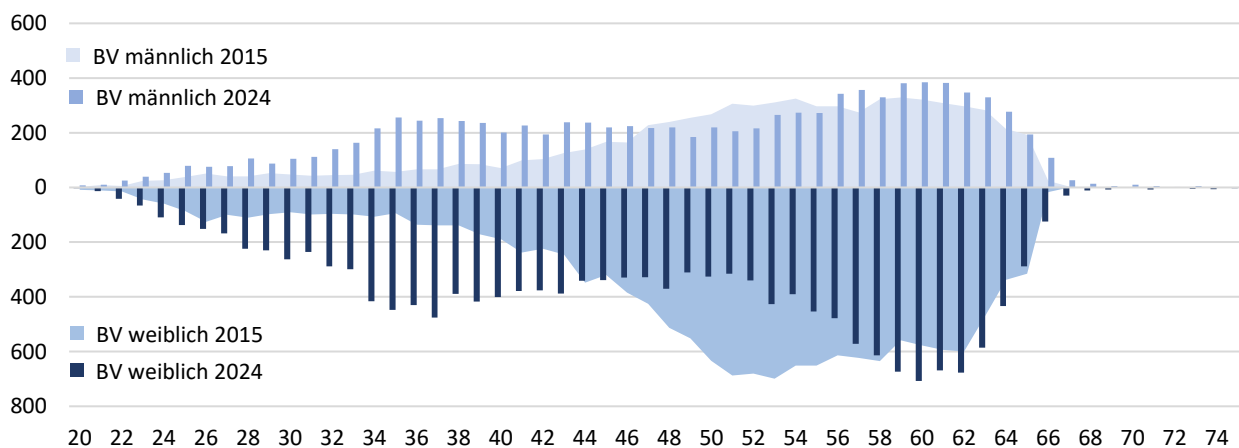
Entwicklung der Altersstruktur der Beschäftigten im unmittelbaren Landesdienst Berlin seit 2006

Jahr	Durchschnittsalter	Altersgruppe von ... bis unter ... Jahre in %					
		Insgesamt	unter 30	30 - 40	40 - 50	50 - 60	60 und älter
2006	47,2	100	3,2	18,3	35,6	33,5	9,3
2008	48,2	100	2,3	15,5	36,3	35,0	10,9
2010	48,8	100	2,5	13,8	35,1	35,3	13,4
2012	49,3	100	3,1	12,8	32,2	36,3	15,6
2014	49,3	100	4,3	13,5	27,9	37,5	16,8
2016	48,8	100	5,5	16,0	24,4	37,8	16,4
2018	48,1	100	5,9	19,5	22,0	36,8	15,8
2020	47,5	100	5,8	22,5	21,5	34,6	15,5
2022	46,8	100	7,3	23,8	22,1	31,2	15,6
2024	46,5	100	8,4	23,9	23,8	27,2	16,7

Beschäftigte der Hauptverwaltung im unmittelbaren Landesdienst Berlin im Januar 2015 sowie 2024 nach Altersjahr und Geschlecht¹



Beschäftigte der Bezirksverwaltungen im unmittelbaren Landesdienst Berlin im Januar 2015 sowie 2024 nach Altersjahr und Geschlecht¹



¹ Aus Gründen des Datenschutzes und der Vergleichbarkeit sind Ergebnisse für die Geschlechtsmerkmalsausprägungen „divers“ und „ohne Angabe“ nicht enthalten.

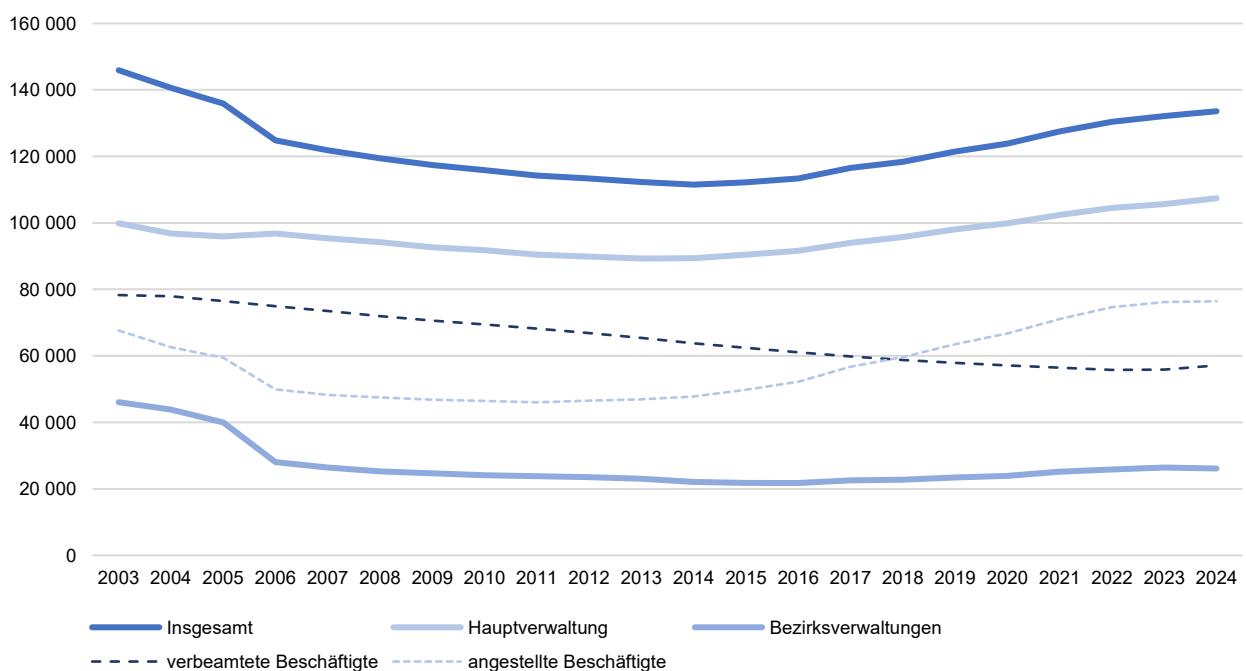
Übersicht



1.1.1 Beschäftigte im unmittelbaren Landesdienst Berlin¹ seit 2003 nach Strukturmerkmalen

Jahr	Insgesamt	Verwaltungsbereich				Statusgruppe					
		Hauptverwaltung		Bezirksverwaltungen		verbeamtete Beschäftigte		angestellte Beschäftigte			
		abs.	in %	abs.	in %	abs.	in %	abs.	in %	dar. befristet	
										abs.	in % ²
2003	145 921	99 863	68,4	46 058	31,6	78 298	53,7	67 623	46,3	.	.
2004	140 621	96 764	68,8	43 857	31,2	77 971	55,4	62 650	44,6	.	.
2005	135 907	95 903	70,6	40 004	29,4	76 506	56,3	59 401	43,7	.	.
2006	124 852	96 780	77,5	28 072	22,5	74 961	60,0	49 891	40,0	.	.
2007	121 845	95 394	78,3	26 451	21,7	73 530	60,3	48 315	39,7	.	.
2008	119 464	94 207	78,9	25 257	21,1	71 996	60,3	47 468	39,7	.	.
2009	117 400	92 685	78,9	24 715	21,1	70 563	60,1	46 837	39,9	.	.
2010	115 885	91 768	79,2	24 117	20,8	69 408	59,9	46 477	40,1	.	.
2011	114 217	90 418	79,2	23 799	20,8	68 194	59,7	46 023	40,3	.	.
2012	113 393	89 829	79,2	23 564	20,8	66 860	59,0	46 533	41,0	.	.
2013	112 324	89 281	79,5	23 043	20,5	65 378	58,2	46 946	41,8	2 554	5,4
2014	111 512	89 406	80,2	22 106	19,8	63 769	57,2	47 743	42,8	2 734	5,7
2015	112 211	90 445	80,6	21 766	19,4	62 432	55,6	49 779	44,4	3 150	6,3
2016	113 330	91 574	80,8	21 756	19,2	61 089	53,9	52 241	46,1	3 572	6,8
2017	116 578	94 030	80,7	22 548	19,3	59 844	51,3	56 734	48,7	4 371	7,7
2018	118 410	95 697	80,8	22 713	19,2	58 795	49,7	59 615	50,3	4 537	7,6
2019	121 420	98 036	80,7	23 384	19,3	57 898	47,7	63 522	52,3	4 810	7,6
2020	123 812	99 875	80,7	23 937	19,3	57 085	46,1	66 727	53,9	4 585	6,9
2021	127 549	102 409	80,3	25 140	19,7	56 459	44,3	71 090	55,7	5 527	7,8
2022	130 418	104 546	80,2	25 872	19,8	55 776	42,8	74 642	57,2	6 366	8,5
2023	132 104	105 651	80,0	26 453	20,0	55 878	42,3	76 226	57,7	7 347	9,6
2024	133 574	107 408	80,4	26 166	19,6	57 136	42,8	76 438	57,2	7 734	10,1

1.1.1 Beschäftigte im unmittelbaren Landesdienst Berlin¹ seit 2003 nach Verwaltungsbereich sowie Statusgruppe



¹ 2003: ohne RH, BlnBDI; ab 2004: entsprechend Personalstrukturstatistikgesetz ohne Abghs, RH, BlnBDI; ab 2006: Verlagerung des Kita-Personals in die Hauptverwaltung und zu den Kita-Eigenbetrieben.

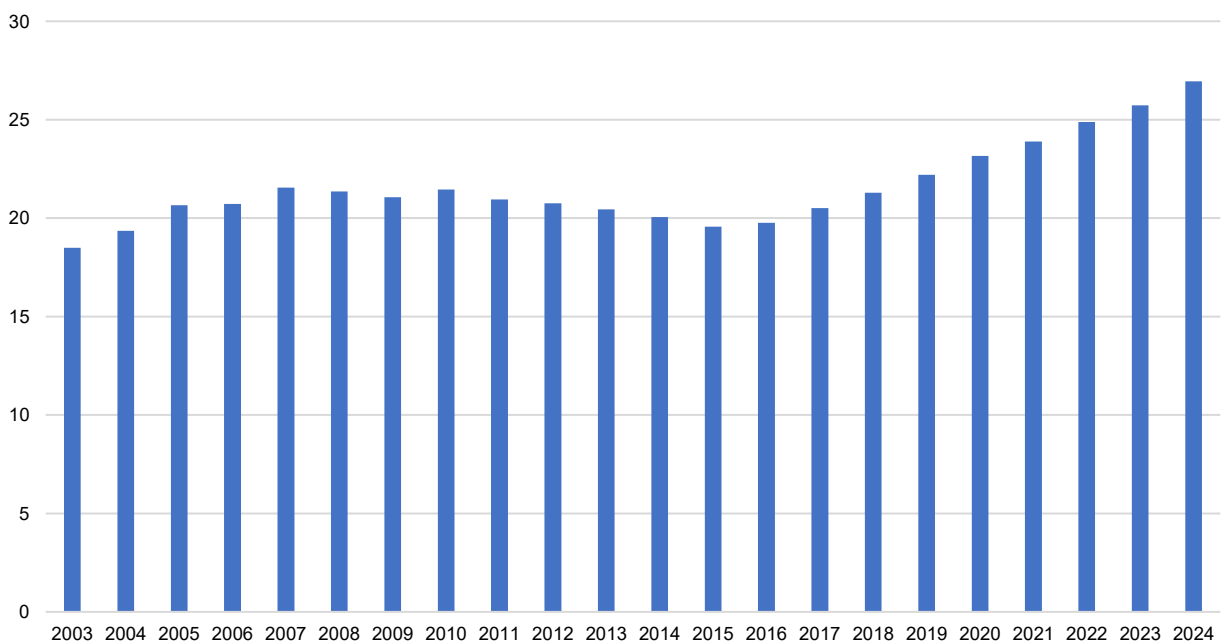
² Anteil an angestellten Beschäftigten insgesamt.

Noch: 1.1.1 Beschäftigte im unmittelbaren Landesdienst Berlin¹ seit 2003 nach Strukturmerkmalen

Jahr	Insgesamt	Arbeitszeit									
		Vollzeit	Teilzeit	Teilzeit- quote in %	prozentuale Arbeitszeitannteile						
					< 25	= 25	> 25 und < 50	= 50	> 50 und < 75	= 75	> 75 und < 100
2003	145 921	118 939	26 982	18,5
2004	140 621	113 399	27 222	19,4
2005	135 907	107 833	28 074	20,7
2006	124 852	98 971	25 881	20,7
2007	121 845	95 589	26 256	21,5
2008	119 464	93 956	25 508	21,4
2009	117 400	92 665	24 735	21,1	[4 259]	6 491	4 348	3 448	6 189
2010	115 885	91 024	24 861	21,5	[4 730]	6 119	4 339	3 395	6 278
2011	114 217	90 292	23 925	20,9	[4 228]	5 215	4 435	3 312	6 735
2012	113 393	89 855	23 538	20,8	[3 842]	4 471	4 624	3 046	7 555
2013	112 324	89 353	22 971	20,5	[3 440]	3 721	4 824	2 977	8 009
2014	111 512	89 144	22 368	20,1	[3 039]	3 080	4 913	2 881	8 455
2015	112 211	90 262	21 949	19,6	[2 415]	2 627	4 930	2 784	9 193
2016	113 330	90 927	22 403	19,8	[2 087]	2 406	5 124	2 751	10 035
2017	116 578	92 671	23 907	20,5	[1 749]	2 441	5 517	2 947	11 253
2018	118 410	93 203	25 207	21,3	[1 779]	2 351	5 890	2 906	12 281
2019	121 420	94 480	26 940	22,2	[1 896]	2 360	6 334	2 921	13 429
2020	123 812	95 145	28 667	23,2	462	35	1 344	2 263	6 813	3 017	14 706
2021	127 549	97 083	30 466	23,9	410	48	1 527	2 386	7 296	2 988	15 811
2022	130 418	97 974	32 444	24,9	522	39	1 768	2 604	7 814	3 081	16 616
2023	132 104	98 113	33 991	25,7	512	49	1 917	2 679	8 240	3 125	17 469
2024	133 574	97 586	35 988	26,9	685	58	2 365	2 796	8 599	3 089	18 396

Noch: 1.1.1 Teilzeitquote der Beschäftigten im unmittelbaren Landesdienst Berlin in Prozent seit 2003

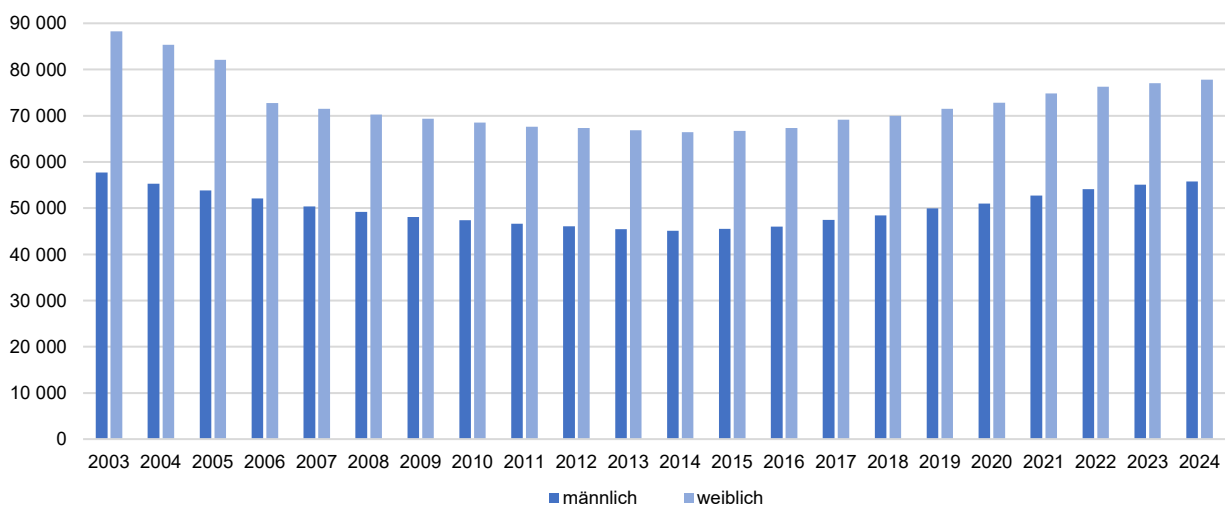
in %



Noch: 1.1.1 Beschäftigte im unmittelbaren Landesdienst Berlin¹ seit 2003 nach Strukturmerkmalen

Jahr	Insgesamt	Geschlecht		Staatsangehörigkeit ³				Beschäftigte mit Schwerbehinderung ⁴		Nachrichtlich: Beschäftigte in Ausbildung	
		darunter weiblich	Frauenanteil in %	deutsch		andere		abs.	in % ⁵	abs.	in %
				abs.	in %	abs.	in %				
2003	145 921	88 238	60,5
2004	140 621	85 330	60,7
2005	135 907	82 110	60,4
2006	124 852	72 768	58,3
2007	121 845	71 473	58,7
2008	119 464	70 269	58,8
2009	117 400	69 319	59,0	6 795	5,8
2010	115 885	68 521	59,1	6 681	5,8
2011	114 217	67 595	59,2	113 106	99,0	1 111	1,0	.	.	7 710	6,8
2012	113 393	67 345	59,4	112 238	99,0	1 155	1,0	.	.	8 263	7,3
2013	112 324	66 889	59,6	111 104	98,9	1 220	1,1	.	.	8 093	7,2
2014	111 512	66 407	59,6	110 247	98,9	1 265	1,1	.	.	7 927	7,1
2015	112 211	66 720	59,5	110 833	98,8	1 378	1,2	.	.	8 116	7,2
2016	113 330	67 331	59,4	111 724	98,6	1 606	1,4	8 874	7,8	8 927	7,9
2017	116 578	69 138	59,3	114 646	98,3	1 932	1,7	8 847	7,6	9 130	7,8
2018	118 410	69 985	59,1	116 276	98,2	2 134	1,8	8 749	7,4	9 344	7,9
2019	121 420	71 494	58,9	118 975	98,0	2 445	2,0	8 971	7,4	9 735	8,0
2020	123 812	72 802	58,8	121 088	97,8	2 724	2,2	8 793	7,1	9 830	7,9
2021	127 549	74 825	58,7	124 468	97,6	3 081	2,4	8 644	6,8	9 315	7,3
2022	130 418	76 304	58,5	126 977	97,4	3 441	2,6	8 785	6,7	9 993	7,7
2023	132 104	77 033	58,3	128 225	97,1	3 879	2,9	8 878	6,7	10 291	7,8
2024	133 574	77 775	58,2	129 471	96,9	4 103	3,1	8 206	6,1	10 397	7,8

Noch: 1.1.1 Beschäftigte im unmittelbaren Landesdienst Berlin¹ seit 2003 nach Geschlecht⁶



1 2003: ohne RH, BlnBDI; ab 2004: entsprechend Personalstrukturstatistikgesetz ohne Abghs, RH, BlnBDI; ab 2006: Verlagerung des Kita-Personals in die Hauptverwaltung und zu den Kita-Eigenbetrieben.

3 Seit 2022 wurde die Erhebung auf die zweite und dritte Staatsangehörigkeit ausgeweitet. Es werden zu der Gruppe Staatsangehörigkeit deutsch alle Beschäftigten gezählt, die deutsch als eine ihrer möglichen drei Staatsangehörigkeiten besitzen. Zu der Gruppe nicht deutsch werden alle Beschäftigten gezählt, die deutsch als keine ihrer möglichen drei Staatsangehörigkeiten haben.

4 Die Werte für die Jahre 2016 bis 2023 werden auf einen zwölfmonatigen Stand berichtigt. Der vorläufige Wert für 2024 hat eine Zweimonats-Sicht.

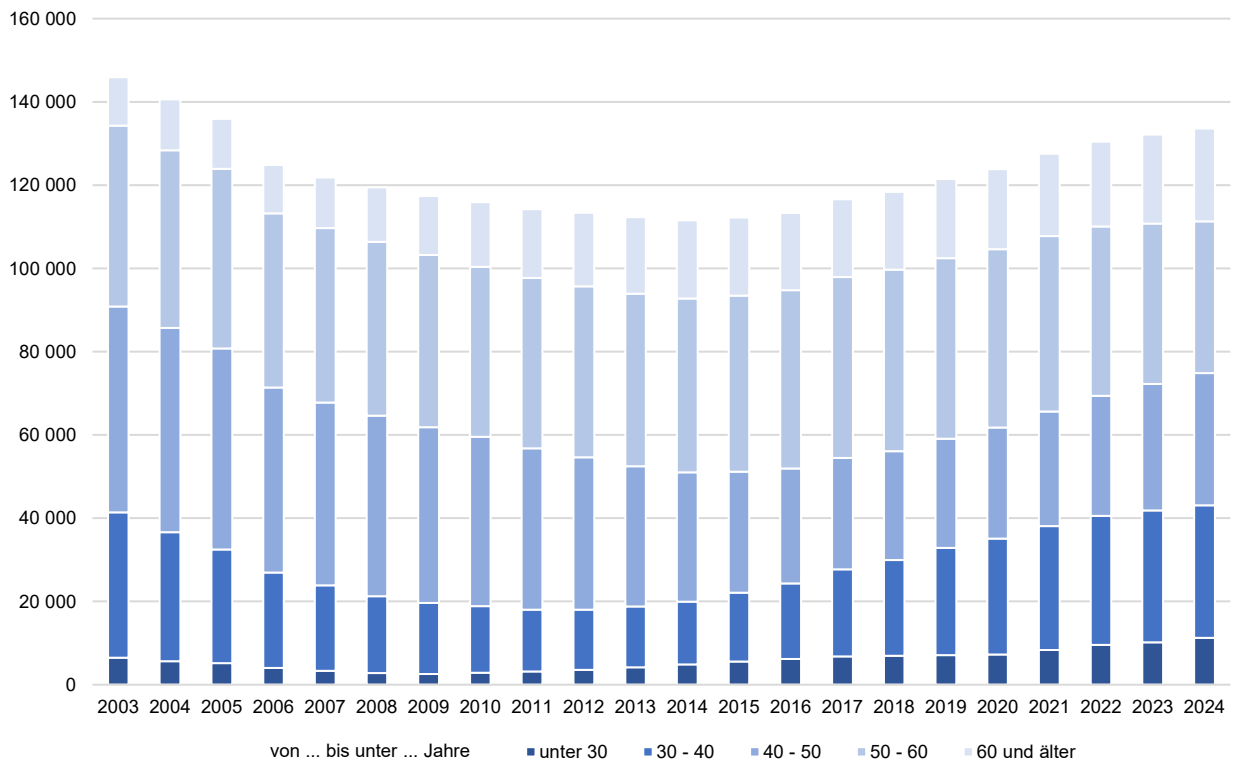
5 Anteil entspricht nicht der Schwerbehindertenquote nach den Vorgaben der §§ 154 - 162 SGB IX.

6 Aus Gründen des Datenschutzes und der Vergleichbarkeit sind Ergebnisse für die Geschlechtsmerkmalsausprägungen "divers" und "ohne Angabe" nicht enthalten.

1.1.2 Beschäftigte im unmittelbaren Landesdienst Berlin¹ seit 2003 nach Altersgruppe und Durchschnittsalter

Jahr	Insgesamt	Altersgruppe von ... bis unter ... Jahre					Durchschnittsalter			
		unter 30	30 - 40	40 - 50	50 - 60	60 und älter	insgesamt	verbeamtete Beschäftigte	angestellte Beschäftigte	darunter weiblich
2003	145 921	6 487	34 889	49 440	43 454	11 651	45,7	44,6	47,1	45,3
2004	140 621	5 669	30 967	49 052	42 670	12 263	46,2	45,0	47,6	45,8
2005	135 907	5 160	27 302	48 271	43 168	12 006	46,6	45,6	47,9	46,3
2006	124 852	4 046	22 858	44 458	41 835	11 655	47,2	46,2	48,7	47,1
2007	121 845	3 301	20 556	43 955	41 909	12 124	47,7	46,7	49,3	47,6
2008	119 464	2 757	18 494	43 399	41 761	13 053	48,2	47,2	49,6	48,1
2009	117 400	2 583	17 027	42 211	41 433	14 146	48,5	47,8	49,7	48,5
2010	115 885	2 842	15 996	40 696	40 865	15 486	48,8	48,1	49,8	48,8
2011	114 217	3 146	14 880	38 732	40 915	16 544	49,0	48,4	50,0	49,1
2012	113 393	3 536	14 519	36 535	41 120	17 683	49,3	48,8	49,9	49,4
2013	112 324	4 195	14 583	33 725	41 408	18 413	49,3	49,1	49,7	49,5
2014	111 512	4 850	15 057	31 095	41 795	18 715	49,3	49,2	49,4	49,4
2015	112 211	5 574	16 517	29 101	42 289	18 730	49,0	49,4	48,7	49,3
2016	113 330	6 193	18 133	27 614	42 794	18 596	48,8	49,5	48,0	49,0
2017	116 578	6 802	20 892	26 788	43 402	18 694	48,4	49,5	47,2	48,6
2018	118 410	6 929	23 037	26 090	43 601	18 753	48,1	49,4	46,9	48,4
2019	121 420	7 097	25 728	26 259	43 363	18 973	47,8	49,3	46,4	48,1
2020	123 812	7 241	27 864	26 680	42 800	19 227	47,5	49,2	46,1	47,9
2021	127 549	8 309	29 754	27 593	42 113	19 780	47,2	48,9	45,8	47,5
2022	130 418	9 580	31 000	28 819	40 690	20 329	46,8	48,5	45,6	47,2
2023	132 104	10 215	31 626	30 381	38 547	21 335	46,7	47,9	45,8	47,2
2024	133 574	11 260	31 858	31 751	36 397	22 308	46,5	47,5	45,8	47,0

1.1.2 Beschäftigte im unmittelbaren Landesdienst Berlin¹ seit 2003 nach Altersgruppe

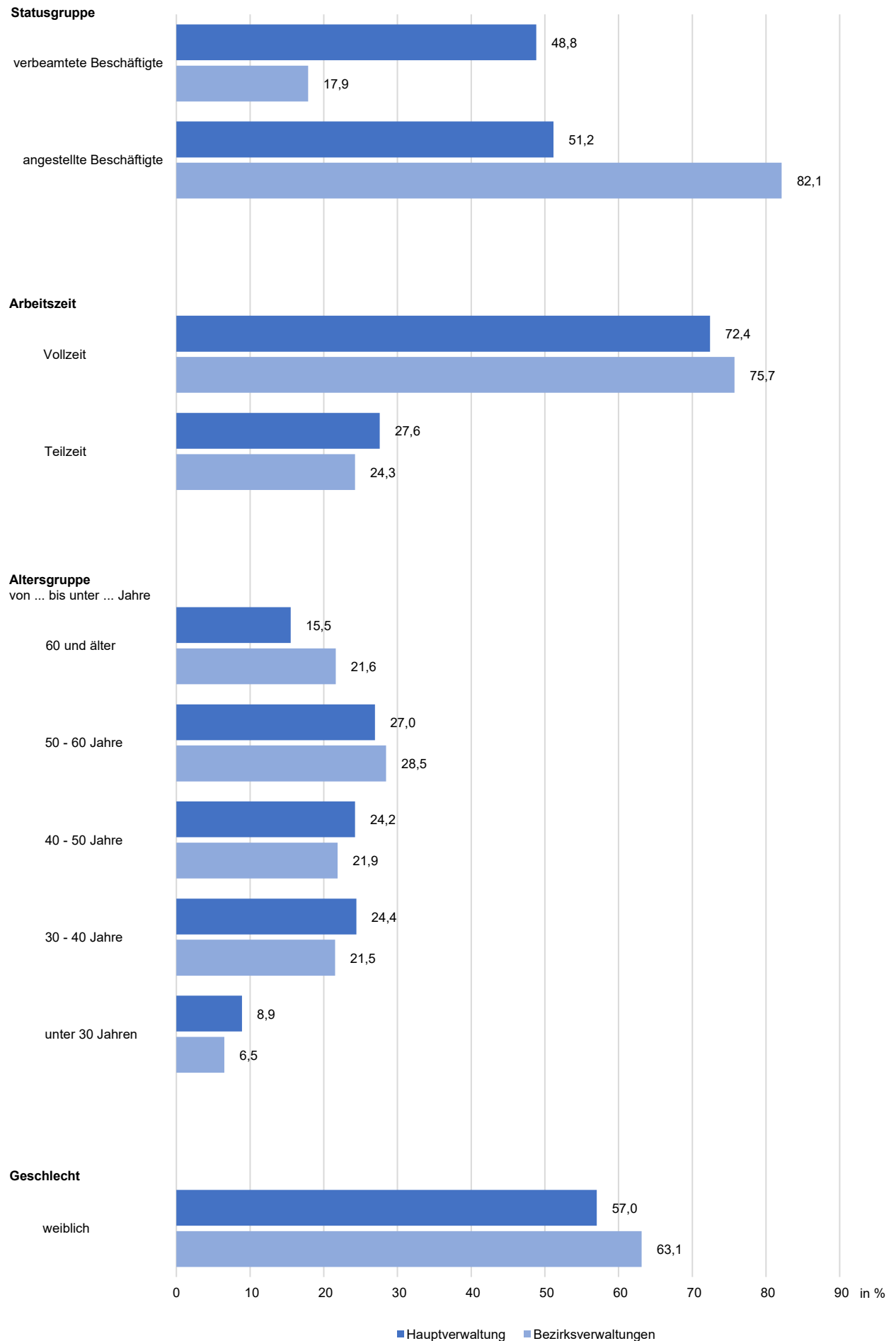


¹ 2003: ohne RH, BlnBDI; ab 2004: entsprechend Personalstrukturstatistikgesetz ohne Abghs, RH, BlnBDI; ab 2006: Verlagerung des Kita-Personals in die Hauptverwaltung und zu den Kita-Eigenbetrieben.

1.2 Übersicht über die Beschäftigten im unmittelbaren Landesdienst Berlin im Januar 2024 nach ausgewählten Strukturmerkmalen und Verwaltungsbereichen

Merkmal	Insgesamt	Darunter weiblich	Hauptverwaltung		Bezirksverwaltungen	
			insgesamt	darunter weiblich	insgesamt	darunter weiblich
Beschäftigte	133 574	77 775	107 408	61 256	26 166	16 519
Vollzeitäquivalente	123 234,6	69 727,9	98 721,3	54 609,0	24 513,3	15 118,9
Statusgruppe						
verbeamtete Beschäftigte	57 136	28 389	52 458	25 030	4 678	3 359
angestellte Beschäftigte	76 438	49 386	54 950	36 226	21 488	13 160
dar. befristet angest. Besch.	7 734	4 718	6 372	3 905	1 362	813
Statusgruppe in %						
verbeamtete Beschäftigte	42,8	36,5	48,8	40,9	17,9	20,3
angestellte Beschäftigte	57,2	63,5	51,2	59,1	82,1	79,7
dar. befristet angest. Besch.	10,1	9,6	11,6	10,8	6,3	6,2
Arbeitszeit						
Vollzeit	97 586	49 152	77 767	38 054	19 819	11 098
Teilzeit	35 988	28 623	29 641	23 202	6 347	5 421
Teilzeitquote in %	26,9	36,8	27,6	37,9	24,3	32,8
< 25	685	460	632	.	53	.
= 25	58	40	55	.	3	.
> 25 und < 50	2 365	1 628	2 168	1 470	197	158
= 50	2 796	2 129	2 324	1 745	472	384
> 50 und < 75	8 599	6 918	7 473	5 949	1 126	969
= 75	3 089	2 617	2 430	2 039	659	578
> 75 und < 100	18 396	14 831	14 559	11 538	3 837	3 293
Altersgruppe						
von ... bis unter ... Jahre						
unter 30	11 260	6 035	9 555	4 891	1 705	1 144
30 - 40	31 858	17 894	26 225	14 232	5 633	3 662
40 - 50	31 751	18 271	26 029	14 710	5 722	3 561
50 - 60	36 397	21 573	28 948	16 985	7 449	4 588
60 und älter	22 308	14 002	16 651	10 438	5 657	3 564
Durchschnittsalter						
Beschäftigte	46,5	47,0	46,1	46,8	48,2	47,9
verbeamtete Beschäftigte	47,5	48,9	47,0	48,5	52,4	52,1
angestellte Beschäftigte	45,8	45,9	45,2	45,6	47,3	46,9
Nachrichtlich:						
Beschäftigte in Ausbildung	10 397	4 993	9 170	4 263	1 227	730

1.2 Beschäftigte im unmittelbaren Landesdienst Berlin im Januar 2024: Anteile nach ausgewählten Strukturmerkmalen und Verwaltungsbereichen



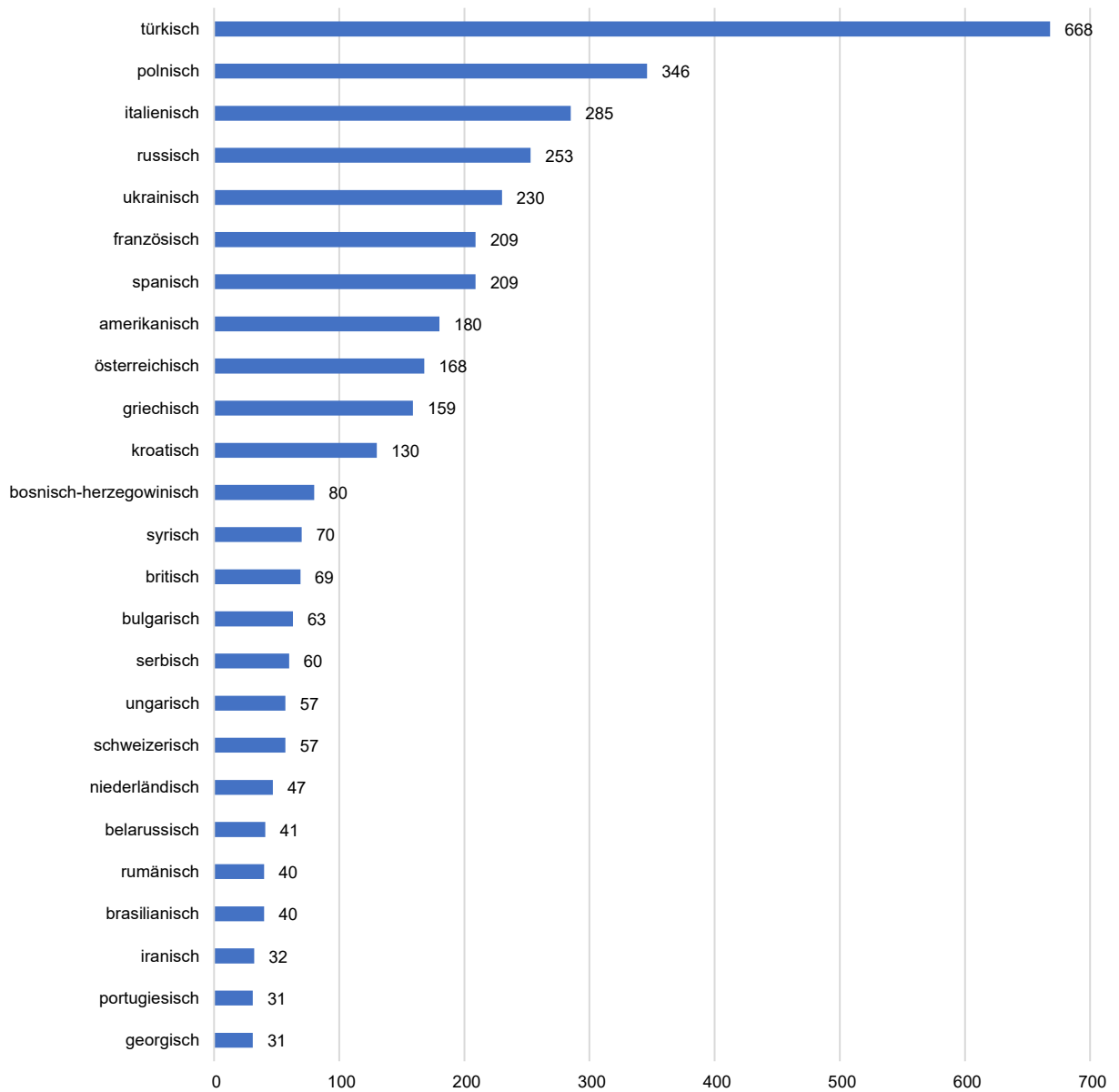
1.3 Beschäftigte im unmittelbaren Landesdienst Berlin im Januar 2024 nach der 1. Staatsangehörigkeit der Beschäftigten, Geschlecht, Verwaltungsbereich und Statusgruppe

Staatsangehörigkeit	Insgesamt	Darunter weiblich	Verwaltungsbereich		Statusgruppe	
			Hauptverwaltung	Bezirksverwaltungen	verbeamtete Beschäftigte	angestellte Beschäftigte
Insgesamt	133 574	77 775	107 408	26 166	57 136	76 438
deutsch	129 394	75 011	103 973	25 421	56 875	72 519
EU-Mitgliedsländer	1 910	1 300	1 647	263	244	1 666
belgisch	18	7	16	2	2	16
bulgarisch	63	48	54	9	2	61
dänisch	11	6	8	3	.	.
estnisch	4
finnisch	10	7	9	1	1	9
französisch	209	141	193	16	22	187
griechisch	159	99	146	13	24	135
irisch	19	12	.	.	1	18
italienisch	285	178	252	33	35	250
kroatisch	130	79	96	34	22	108
lettisch	12	9	.	.	4	8
litauisch	20	18	16	4	4	16
luxemburgisch	8	5
niederländisch	47	23	33	14	10	37
österreichisch	168	115	135	33	30	138
polnisch	346	274	291	55	47	299
portugiesisch	31	18	27	4	2	29
rumänisch	40	31	38	2	3	37
schwedisch	15	11	13	2	1	14
slowakisch	12	8	10	2	1	11
slowenisch	14	10	12	2	.	.
spanisch	209	138	188	21	22	187
tschechisch	19	18	15	4	2	17
ungarisch	57	39	49	8	9	48
zyprisch	4
Europa sonstige	1 500	1 015	1 150	350	11	1 489
darunter						
türkisch	668	338	481	187	7	661
russisch	253	233	217	36	.	.
ukrainisch	230	212	181	49	1	229
bosnisch-herzegowinisch	80	54	49	31	.	.
britisch ¹	69	38	62	7	1	68
Außereuropäische Länder	744	435	618	126	5	739
darunter						
amerikanisch	180	104	167	13	2	178
syrisch	70	25	56	14	.	.
brasilianisch	40	20	31	9	.	.
iranisch	32	19	26	6	.	.
georgisch	31	28	28	3	1	30
Sonstige²	26	14	20	6	1	25

¹ einschließlich britisch (BOTC)

² staatenlos, ungeklärt, ohne Angabe

1.3 Beschäftigte im unmittelbaren Landesdienst Berlin im Januar 2024 nach der am häufigsten vorkommenden 1. Staatsangehörigkeit (ausgenommen deutsch)



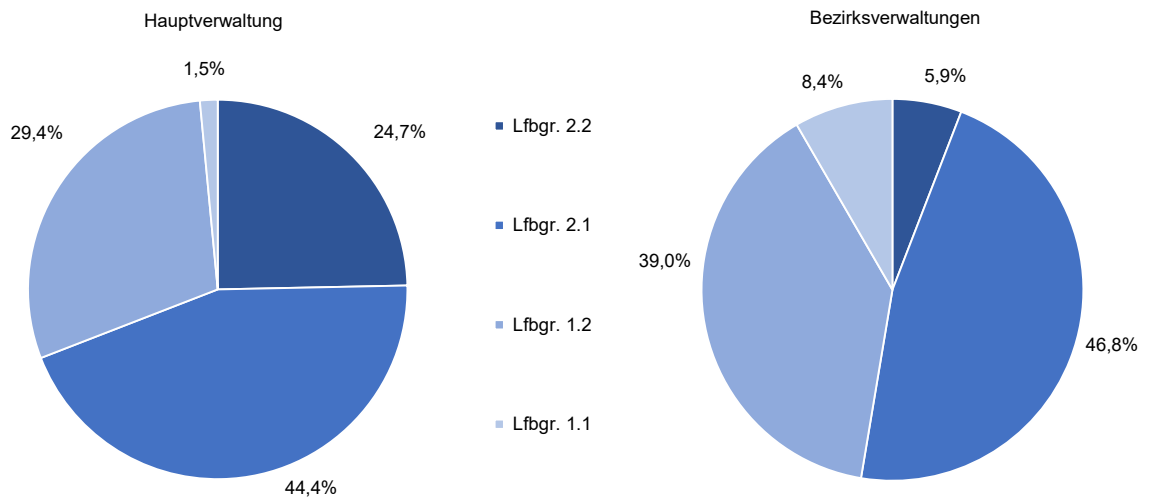
1.4 Beschäftigte und Vollzeitäquivalente der Beschäftigten im unmittelbaren Landesdienst Berlin im Januar 2024 nach Laufbahngruppe und Einstufung¹ sowie Verwaltungsbereich und Geschlecht

Laufbahngruppe Einstufung ¹	Hauptverwaltung		Bezirksverwaltungen	
	insgesamt	darunter weiblich	insgesamt	darunter weiblich
Beschäftigte				
Insgesamt	107 408	61 256	26 166	16 519
Lfbgr. 2.2	26 492	16 960	1 535	1 000
Sen1 - Sen3, B 9, B 7, B 6	41	20	14	7
B 5 - B 2	152	60	78	31
R 8, R 6 - R 3	88	42	-	-
R 2, R 1	1 916	1 098	-	-
C3, A 16 Z, A 16 - A 13	10 858	7 453	276	145
Außertariflich	174	84	29	8
E 15 Ü, E 15, E 14, E 13 Ü, E 13	13 263	8 203	1 138	809
Lfbgr. 2.1	47 725	26 898	12 225	8 567
A 16 gD - A 13 gD	2 765	2 208	14	7
A 13Z, A 13S, A 12 - A 9	23 043	9 473	3 509	2 590
E 13 TV-LK, E 13 TV-Mu, E 12 - E 10, E 9b, KR 9	21 185	14 675	6 611	4 309
S 18 - S 12, S 11b	732	542	2 091	1 661
Lfbgr. 1.2	31 545	16 837	10 196	6 133
A 11 mD, A 10 mD, A 9Z, A 9S, A 8 - A 6	12 897	4 484	786	579
E 9a, E 8 - E 5, KR 8 - KR 6	12 433	7 641	9 044	5 329
S 9, S 8b, S 8a, S 7, S 4	6 215	4 712	366	225
Lfbgr. 1.1	1 618	545	2 186	802
A 6S, A 5S, A 5	.	192	.	-
E 4 - E 1, E 2 Ü, KR 5	.	353	.	802
Sonstige ²	28	16	24	17
Vollzeitäquivalente				
Insgesamt	98 721,3	54 609,0	24 513,3	15 118,9
Lfbgr. 2.2	23 790,3	14 866,0	1 377,0	865,2
Sen1 - Sen3, B 9, B 7, B 6	41,0	20,0	14,0	7,0
B 5 - B 2	150,5	59,5	78,0	31,0
R 8, R 6 - R 3	87,8	41,8	-	-
R 2, R 1	1 791,1	989,6	-	-
C3, A 16 Z, A 16 - A 13	9 933,1	6 691,5	266,1	136,4
Außertariflich	172,9	83,0	28,1	8,0
E 15 Ü, E 15, E 14, E 13 Ü, E 13	11 613,9	6 980,6	990,7	682,8
Lfbgr. 2.1	43 279,9	23 616,4	11 407,1	7 870,1
A 16 gD - A 13 gD	2 565,1	2 030,9	14,0	7,0
A 13Z, A 13S, A 12 - A 9	22 421,8	8 974,8	3 306,1	2 402,6
E 13 TV-LK, E 13 TV-Mu, E 12 - E 10, E 9b, KR 9	17 604,1	12 103,4	6 162,7	3 944,8
S 18 - S 12, S 11b	688,9	507,3	1 924,3	1 515,7
Lfbgr. 1.2	30 054,4	15 599,7	9 622,3	5 634,9
A 11 mD, A 10 mD, A 9Z, A 9S, A 8 - A 6	12 651,5	4 288,9	747,4	541,5
E 9a, E 8 - E 5, KR 8 - KR 6	11 750,7	7 039,7	8 563,7	4 907,5
S 9, S 8b, S 8a, S 7, S 4	5 652,2	4 271,1	311,3	185,9
Lfbgr. 1.1	1 570,2	512,0	2 092,7	738,3
A 6S, A 5S, A 5	.	187,4	.	-
E 4 - E 1, E 2 Ü, KR 5	.	324,6	.	738,3
Sonstige ²	26,5	15,1	14,3	10,4

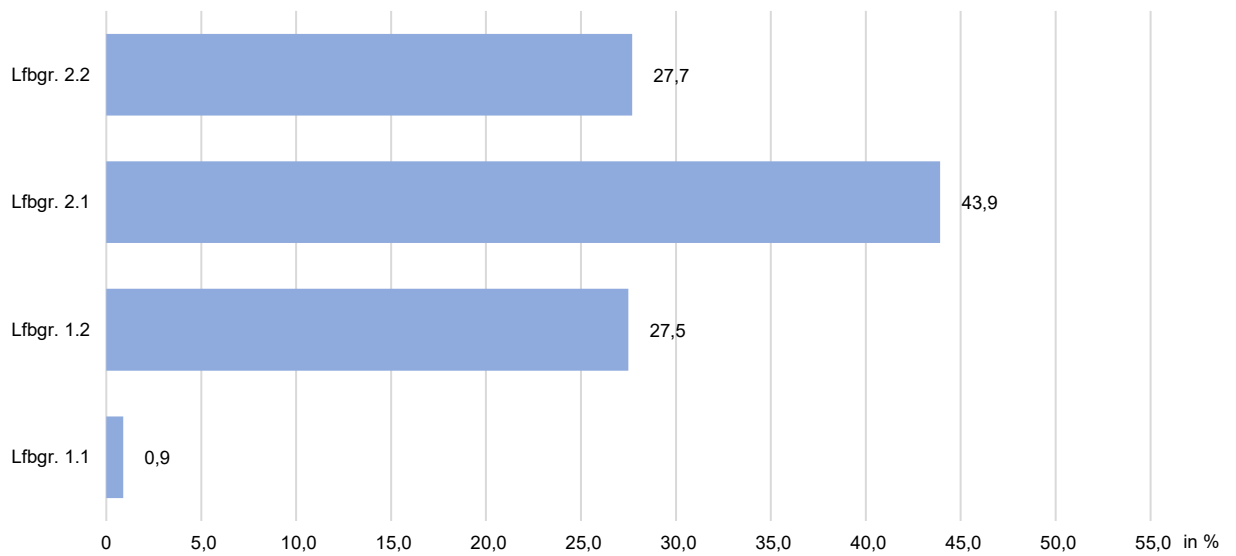
¹ Vergütungs- bzw. Lohngruppen wurden den vergleichbaren Entgeltgruppen zugeordnet.

² Beschäftigte, deren Einstufung in IPV nicht den aufgeführten Entgeltgruppen entspricht.

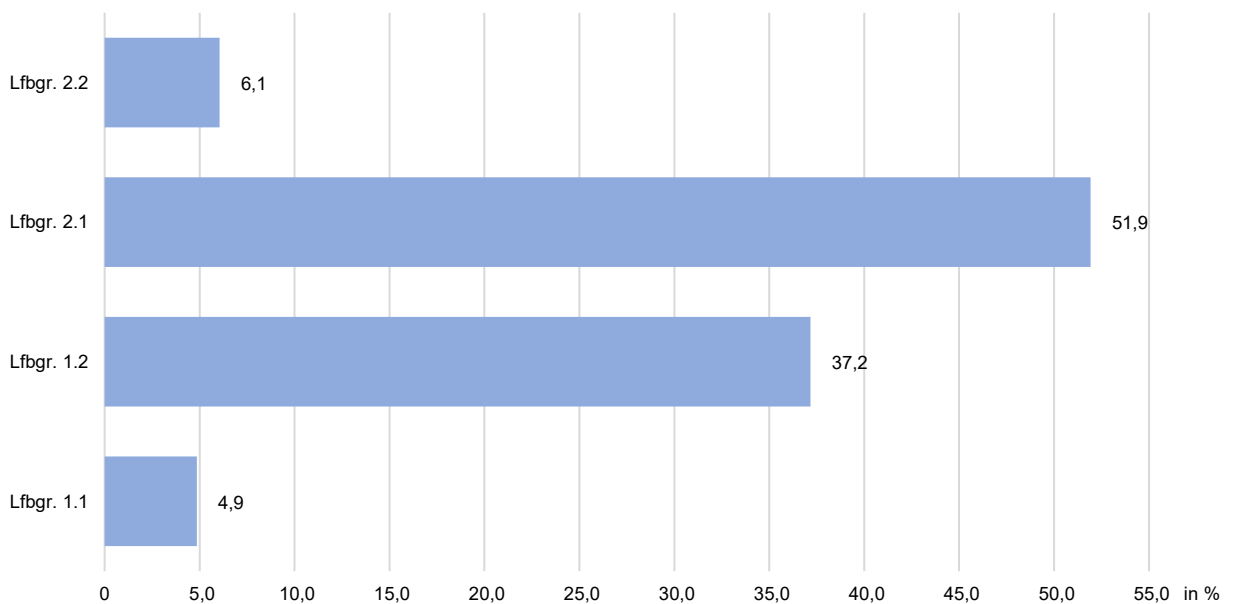
1.4 Beschäftigte in Prozent im unmittelbaren Landesdienst Berlin im Januar 2024 nach Laufbahngruppen und Verwaltungsbereichen



1.4 Verteilung der Frauen der Hauptverwaltung auf die Laufbahngruppen im Januar 2024 in Prozent ...
... der Hauptverwaltung



... der Bezirksverwaltungen



1.5 Beschäftigte im unmittelbaren Landesdienst Berlin im Januar 2024 nach Laufbahngruppe, Einstufung¹ und Altersgruppe

Laufbahngruppe Einstufung ¹	Insgesamt	Altersgruppe von ... bis unter ... Jahre				
		unter 30	30 - 40	40 - 50	50 - 60	60 und älter
Beschäftigte insgesamt						
Insgesamt	133 574	11 260	31 858	31 751	36 397	22 308
Lfbgr. 2.2	28 027	527	7 336	7 670	7 495	4 999
Sen1 - Sen3, B 9, B 7, B 6	55	-	3	25	21	6
B 5 - B 2	230	1	15	33	103	78
R 8, R 6 - R 3	88	-	-	1	26	61
R 2, R 1	1 916	18	487	483	468	460
C3, A 16 Z, A 16 - A 13	11 134	292	1 468	1 994	4 415	2 965
Außertariflich	203	-	8	48	78	69
E 15 Ü, E 15, E 14, E 13 Ü, E 13	14 401	216	5 355	5 086	2 384	1 360
Lfbgr. 2.1	59 950	5 494	14 105	14 807	16 400	9 144
A 16 gD - A 13 gD	2 779	1	8	102	1 203	1 465
A 13Z, A 13S, A 12 - A 9	26 552	2 420	5 693	5 727	9 173	3 539
E 13 TV-LK, E 13 TV-Mu, E 12 - E 10, E 9b, KR 9	27 796	2 871	7 639	8 230	5 414	3 642
S 18 - S 12, S 11b	2 823	202	765	748	610	498
Lfbgr. 1.2	41 741	5 084	9 804	8 456	11 217	7 180
A 11 mD, A 10 mD, A 9Z, A 9S, A 8 - A 6	13 683	2 440	3 765	2 692	3 472	1 314
E 9a, E 8 - E 5, KR 8 - KR 6	21 477	1 926	4 657	4 509	5 900	4 485
S 9, S 8b, S 8a, S 7, S 4	6 581	718	1 382	1 255	1 845	1 381
Lfbgr. 1.1	3 804	155	607	811	1 273	958
A 6S, A 5S, A 5	699	22	162	249	188	78
E 4 - E 1, E 2Ü, KR 5	3 105	133	445	562	1 085	880
Sonstige ²	52	-	6	7	12	27
Hauptverwaltung						
Insgesamt	107 408	9 555	26 225	26 029	28 948	16 651
Lfbgr. 2.2	26 492	508	7 050	7 191	7 075	4 668
Sen1 - Sen3, B 9, B 7, B 6	41	-	1	21	15	4
B 5 - B 2	152	-	-	13	78	61
R 8, R 6 - R 3	88	-	-	1	26	61
R 2, R 1	1 916	18	487	483	468	460
C3, A 16 Z, A 16 - A 13	10 858	292	1 435	1 895	4 337	2 899
Außertariflich	174	-	8	40	68	58
E 15 Ü, E 15, E 14, E 13 Ü, E 13	13 263	198	5 119	4 738	2 083	1 125
Lfbgr. 2.1	47 725	4 847	11 129	11 944	13 100	6 705
A 16 gD - A 13 gD	2 765	1	8	101	1 195	1 460
A 13Z, A 13S, A 12 - A 9	23 043	2 344	5 278	5 141	7 696	2 584
E 13 TV-LK, E 13 TV-Mu, E 12 - E 10, E 9b, KR 9	21 185	2 460	5 669	6 527	4 029	2 500
S 18 - S 12, S 11b	732	42	174	175	180	161
Lfbgr. 1.2	31 545	4 116	7 746	6 448	8 278	4 957
A 11 mD, A 10 mD, A 9Z, A 9S, A 8 - A 6	12 897	2 413	3 725	2 568	3 060	1 131
E 9a, E 8 - E 5, KR 8 - KR 6	12 433	1 039	2 720	2 694	3 464	2 516
S 9, S 8b, S 8a, S 7, S 4	6 215	664	1 301	1 186	1 754	1 310
Lfbgr. 1.1	1 618	84	296	443	490	305
A 6S, A 5S, A 5	.	22	162	249	.	78
E 4 - E 1, E 2Ü, KR 5	.	62	134	194	.	227
Sonstige ²	28	-	4	3	5	16

¹ Vergütungs- bzw. Lohngruppen wurden den vergleichbaren Entgeltgruppen zugeordnet.

² Beschäftigte, deren Einstufung in IPV nicht den aufgeführten Entgeltgruppen entspricht.

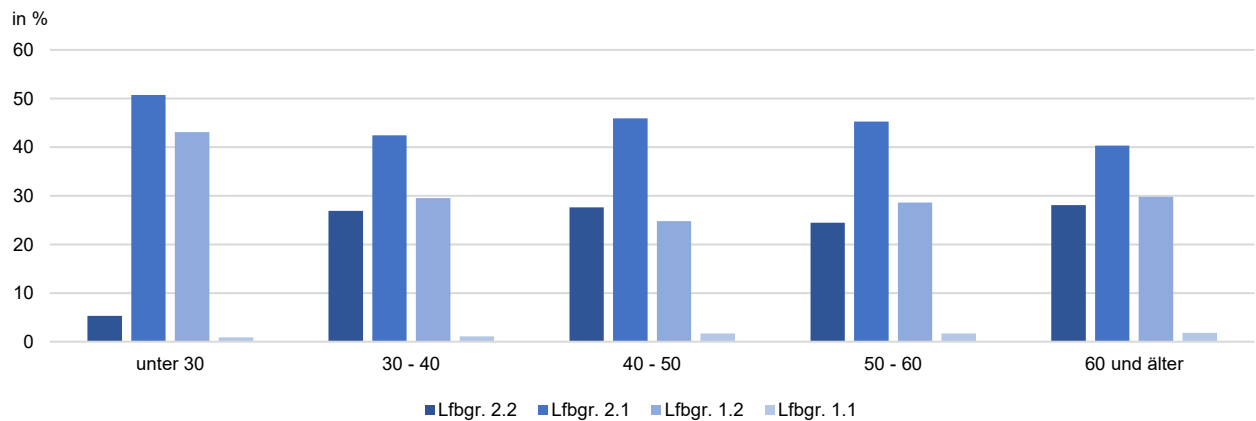
Noch: 1.5 Beschäftigte im unmittelbaren Landesdienst Berlin im Januar 2024 nach Laufbahngruppe, Einstufung¹ und Altersgruppe

Laufbahngruppe Einstufung ¹	Insgesamt	Altersgruppe von ... bis unter ... Jahre				
		unter 30	30 - 40	40 - 50	50 - 60	60 und älter

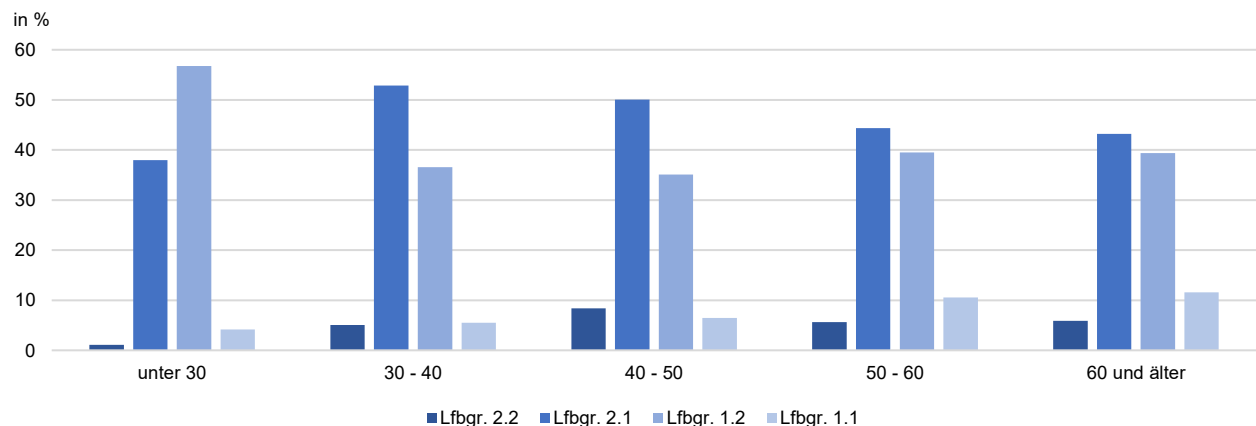
Bezirksverwaltungen						
Insgesamt	26 166	1 705	5 633	5 722	7 449	5 657
Lfbgr. 2.2	1 535	19	286	479	420	331
Sen1 - Sen3, B 9, B 7, B 6	14	-	2	4	6	2
B 5 - B 2	78	1	15	20	25	17
C3, A 16 Z, A 16 - A 13	276	-	33	99	78	66
Außertariflich	29	-	-	8	10	11
E 15 Ü, E 15, E 14, E 13 Ü, E 13	1 138	18	236	348	301	235
Lfbgr. 2.1	12 225	647	2 976	2 863	3 300	2 439
A 16 gD - A 13 gD	14	-	-	1	8	5
A 13Z, A 13S, A 12 - A 9	3 509	76	415	586	1 477	955
E 13 TV-LK, E 13 TV-Mu, E 12 - E 10, E 9b	6 611	411	1 970	1 703	1 385	1 142
S 18 - S 12, S 11b	2 091	160	591	573	430	337
Lfbgr. 1.2	10 196	968	2 058	2 008	2 939	2 223
A 11 mD, A 10 mD, A 9Z, A 9S, A 8 - A 6	786	27	40	124	412	183
E 9a, E 8 - E 5, KR 8 - KR 6	9 044	887	1 937	1 815	2 436	1 969
S 9, S 8b, S 8a, S 7, S 4	366	54	81	69	91	71
Lfbgr. 1.1	2 186	71	311	368	783	653
A 6S, A 5S, A 5	.	-	-	-	.	-
E 4 - E 1, E 2Ü, KR 5	.	71	311	368	.	653
Sonstige ²	24	-	2	4	7	11

1.5 Verteilung der Beschäftigten im unmittelbaren Landesdienst Berlin im Januar 2024 nach Laufbahngruppe und Altersgruppe ...

... der Hauptverwaltung



... der Bezirksverwaltungen



[Leerseite]

Hauptverwaltung



2.1 Beschäftigte der Hauptverwaltung im unmittelbaren Landesdienst Berlin im Januar 2024 nach ausgewählten Strukturmerkmalen und Einzelplänen

Merkmal	Haupt- verwaltung insgesamt	03 RBm - Skzl	05 InnSport	06 JustV inkl. 02 VerfGH	07 MVKU	08 KultGZ
Beschäftigte	107 408	388	31 918	10 154	1 526	383
Vollzeitäquivalente	98 721,3	369,0	31 236,0	9 716,1	1 445,9	352,2
Statusgruppe						
verbeamtete Beschäftigte	52 458	132	24 350	7 686	339	66
angestellte Beschäftigte	54 950	256	7 568	2 468	1 187	317
dar. befristet angest. Besch.	6 372	41	488	132	79	47
Statusgruppe in %						
verbeamtete Beschäftigte	48,8	34,0	76,3	75,7	22,2	17,2
angestellte Beschäftigte	51,2	66,0	23,7	24,3	77,8	82,8
dar. befristet angest. Besch.	11,6	16,0	6,4	5,3	6,7	14,8
Arbeitszeit						
Vollzeit	77 767	308	29 027	8 363	1 182	273
Teilzeit	29 641	80	2 891	1 791	344	110
Teilzeitquote in %	27,6	20,6	9,1	17,6	22,5	28,7
< 25	632	1	9	1	-	1
= 25	55	-	-	1	-	-
> 25 und < 50	2 168	2	81	13	9	1
= 50	2 324	2	153	174	21	18
> 50 und < 75	7 473	11	468	307	51	18
= 75	2 430	8	411	429	30	18
> 75 und < 100	14 559	56	1 769	866	233	54
Geschlecht						
darunter weiblich	61 256	229	9 786	6 199	747	275
Frauenanteil in %	57,0	59,0	30,7	61,0	49,0	71,8
Altersgruppe von ... bis unter ... Jahre						
unter 30	9 555	17	4 367	696	79	15
30 - 40	26 225	87	8 393	2 259	380	100
40 - 50	26 029	110	7 104	2 472	365	103
50 - 60	28 948	103	8 876	3 034	399	100
60 und älter	16 651	71	3 178	1 693	303	65
Durchschnittsalter						
Beschäftigte	46,1	47,6	44,1	47,1	47,5	47,2
darunter weiblich	46,8	47,7	43,8	46,9	47,1	46,7
verbeamtete Beschäftigte	47,0	50,1	43,3	47,4	50,8	50,9
angestellte Beschäftigte	45,2	46,3	46,5	46,2	46,5	46,4
Nachrichtlich:						
Beschäftigte in Ausbildung	9 170	-	4 180	1 944	47	14

Noch: 2.1 Beschäftigte der Hauptverwaltung im unmittelbaren Landesdienst Berlin im Januar 2024 nach ausgewählten Strukturmerkmalen und Einzelplänen

09 WGP	10 BJF	11 ASGIVA	12 Stadt	13 WiEnBe	15 Fin	Merkmal
969	50 046	2 410	1 059	432	8 123	Beschäftigte
871,6	43 284,4	2 267,0	1 000,3	407,0	7 771,9	Vollzeitäquivalente
Statusgruppe						
149	12 499	573	225	172	6 267	verbeamtete Beschäftigte
820	37 547	1 837	834	260	1 856	angestellte Beschäftigte
152	4 930	243	74	54	132	dar. befristet angest. Besch.
Statusgruppe in %						
15,4	25,0	23,8	21,2	39,8	77,2	verbeamtete Beschäftigte
84,6	75,0	76,2	78,8	60,2	22,8	angestellte Beschäftigte
18,5	13,1	13,2	8,9	20,8	7,1	dar. befristet angest. Besch.
Arbeitszeit						
664	28 374	1 871	798	328	6 579	Vollzeit
305	21 672	539	261	104	1 544	Teilzeit
31,5	43,3	22,4	24,6	24,1	19,0	Teilzeitquote in %
5	610	2	1	-	2	< 25
1	53	-	-	-	-	= 25
16	1 998	25	2	1	20	> 25 und < 50
53	1 757	35	9	10	92	= 50
67	6 170	102	42	16	221	> 50 und < 75
40	1 122	60	17	16	279	= 75
123	9 962	315	190	61	930	> 75 und < 100
Geschlecht						
691	35 581	1 627	623	262	5 236	darunter weiblich
71,3	71,1	67,5	58,8	60,6	64,5	Frauenanteil in %
Altersgruppe von ... bis unter ... Jahre						
57	3 388	106	28	16	786	unter 30
233	11 854	632	245	104	1 938	30 - 40
267	13 266	606	256	109	1 371	40 - 50
234	12 826	582	283	106	2 405	50 - 60
178	8 712	484	247	97	1 623	60 und älter
Durchschnittsalter						
46,9	46,8	47,4	48,8	47,9	47,0	Beschäftigte
46,7	47,3	47,4	48,9	47,9	47,6	darunter weiblich
52,3	54,0	51,0	49,7	48,3	46,3	verbeamtete Beschäftigte
46,0	44,5	46,2	48,6	47,6	49,3	angestellte Beschäftigte
Nachrichtlich:						
4	2 024	32	40	5	880	Beschäftigte in Ausbildung

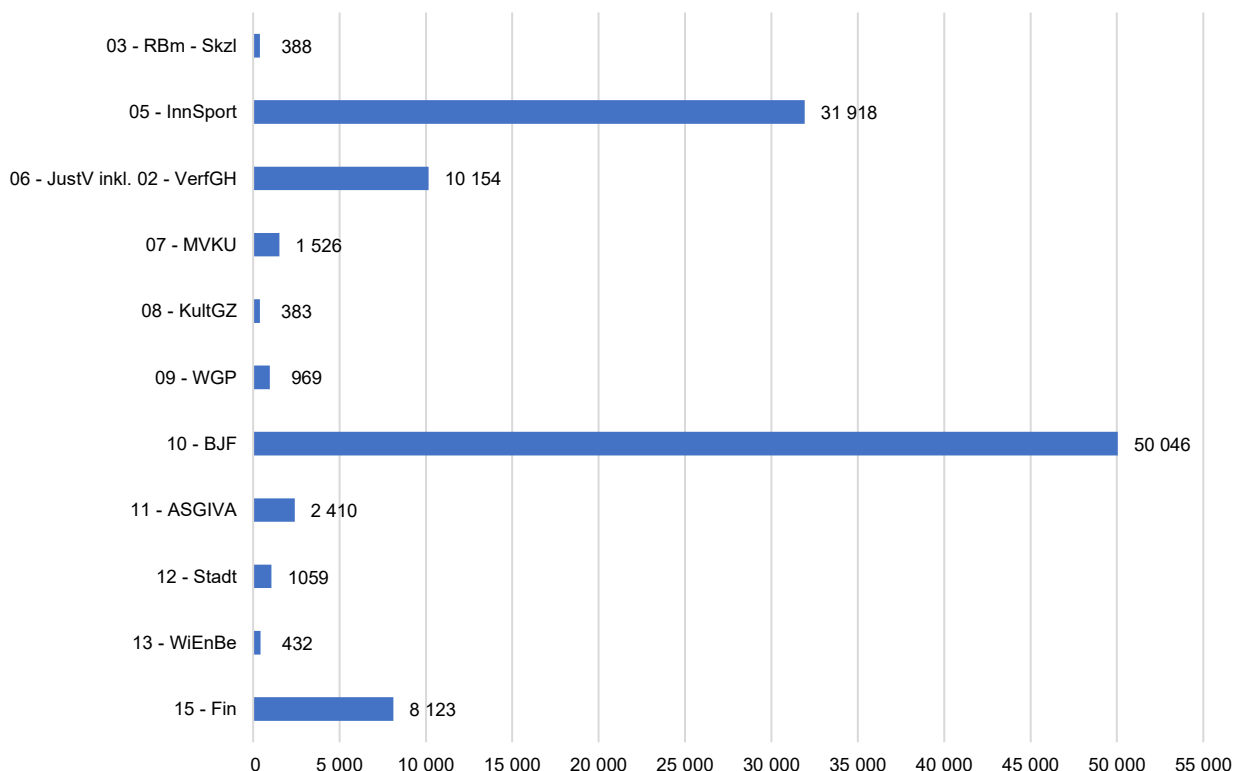
2.2 Beschäftigte im unmittelbaren Landesdienst Berlin im Januar 2024 nach Einzelplan/Behörde der Hauptverwaltung, Geschlecht und Statusgruppe sowie Vollzeitäquivalente der Beschäftigten

Einzelplan Behörde/Bereich	Beschäftigte					Vollzeit- äquivalente
	insgesamt		darunter weiblich	verbeamtete Beschäftigte	angestellte Beschäftigte	
	absolut	%				
Hauptverwaltung und Bezirksverwaltungen insgesamt	133 574	x	77 775	57 136	76 438	123 234,6
Hauptverwaltung insgesamt	107 408	100	61 256	52 458	54 950	98 721,3
03 - RBm - Skzl	388	0,4	229	132	256	369,0
RBm - Skzl	388	0,4	229	132	256	369,0
05 - InnSport	31 918	29,7	9 786	24 350	7 568	31 236,0
SenInnSport	1 448	1,3	825	826	622	1 392,5
Polizei	24 390	22,7	7 507	19 386	5 004	23 914,6
Feuerwehr	4 630	4,3	457	3 805	825	4 548,7
LABO	767	0,7	530	173	594	731,4
LEA	683	0,6	467	160	523	649,0
06 - JustV inkl. 02 - VerFGH	10 154	9,5	6 199	7 686	2 468	9 716,1
SenJustV	294	0,3	203	167	127	282,5
Generalstaatsanwaltschaft	123	0,1	68	73	50	118,1
Staatsanwaltschaft	979	0,9	695	723	256	924,4
Amtsanwaltschaft	208	0,2	154	158	50	197,4
Kammergericht	589	0,5	380	417	172	559,1
Landgerichte	878	0,8	577	702	176	827,9
Amtsgerichte	3 456	3,2	2 465	2 592	864	3 291,5
Verwaltungsgericht	282	0,3	186	214	68	262,7
Sozialgericht	337	0,3	238	186	151	319,3
Justizvollzugsanstalten	2 776	2,6	1 086	2 327	449	2 707,9
Soziale Dienste der Justiz	145	0,1	102	64	81	141,1
Sonstige Behörden im Epl. 06 inkl. 02	87	0,1	45	63	24	84,3
07 - MVKU	1 526	1,4	747	339	1 187	1 445,9
SenMVKU	1 244	1,2	651	289	955	1 172,9
Forsten	243	0,2	76	45	198	237,9
Sonstige Behörden im Epl. 07	39	0,0	20	5	34	35,0
08 - KultGZ	383	0,4	275	66	317	352,2
SenKultGZ	245	0,2	181	51	194	228,1
Sonstige Behörden im Epl. 08	138	0,1	94	15	123	124,0
09 - WGP	969	0,9	691	149	820	871,6
SenWGP	433	0,4	293	126	307	400,9
LI für gerichtl. u. soziale Medizin	56	0,1	31	4	52	53,2
Sekretariat der KMK	480	0,4	367	19	461	417,6

Noch: 2.2 Beschäftigte im unmittelbaren Landesdienst Berlin im Januar 2024 nach Einzelplan/Behörde der Hauptverwaltung, Geschlecht und Statusgruppe sowie Vollzeitäquivalente der Beschäftigten

Einzelplan Behörde/Bereich	Beschäftigte					Vollzeit- äquivalente
	insgesamt		darunter weiblich	verbeamtete Beschäftigte	angestellte Beschäftigte	
	absolut	%				
10 - BJF	50 046	46,6	35 581	12 499	37 547	43 284,4
SenBJF	2 079	1,9	1 523	598	1 481	1 918,4
Schulen	47 894	44,6	34 011	11 897	35 997	41 303,1
Sonstige Behörden im Epl. 10	73	0,1	47	4	69	62,9
11 - ASGIVA	2 410	2,2	1 627	573	1 837	2 267,0
SenASGIVA	545	0,5	354	166	379	510,0
Arbeitsgerichtsbarkeit	209	0,2	145	113	96	198,1
LAGetSi	150	0,1	86	89	61	142,9
LAGeSo	962	0,9	710	176	786	897,6
LAF	544	0,5	332	29	515	518,3
12 - Stadt	1 059	1,0	623	225	834	1 000,3
SenStadt	999	0,9	584	221	778	941,9
Landesdenkmalamt	60	0,1	39	4	56	58,4
13 - WiEnBe	432	0,4	262	172	260	407,0
SenWiEnBe	432	0,4	262	172	260	407,0
15 - Fin	8 123	7,6	5 236	6 267	1 856	7 771,9
SenFin	731	0,7	470	443	288	691,0
Landesfinanzservice	100	0,1	68	38	62	95,5
Finanzämter	6 667	6,2	4 264	5 601	1 066	6 389,1
LVvA	595	0,6	414	175	420	569,5
Ehemaliger zentraler PÜ (Kap. 1599)	30	0,0	20	10	20	26,8

2.2 Beschäftigte im unmittelbaren Landesdienst Berlin im Januar 2024 nach Einzelplan der Berliner Hauptverwaltung



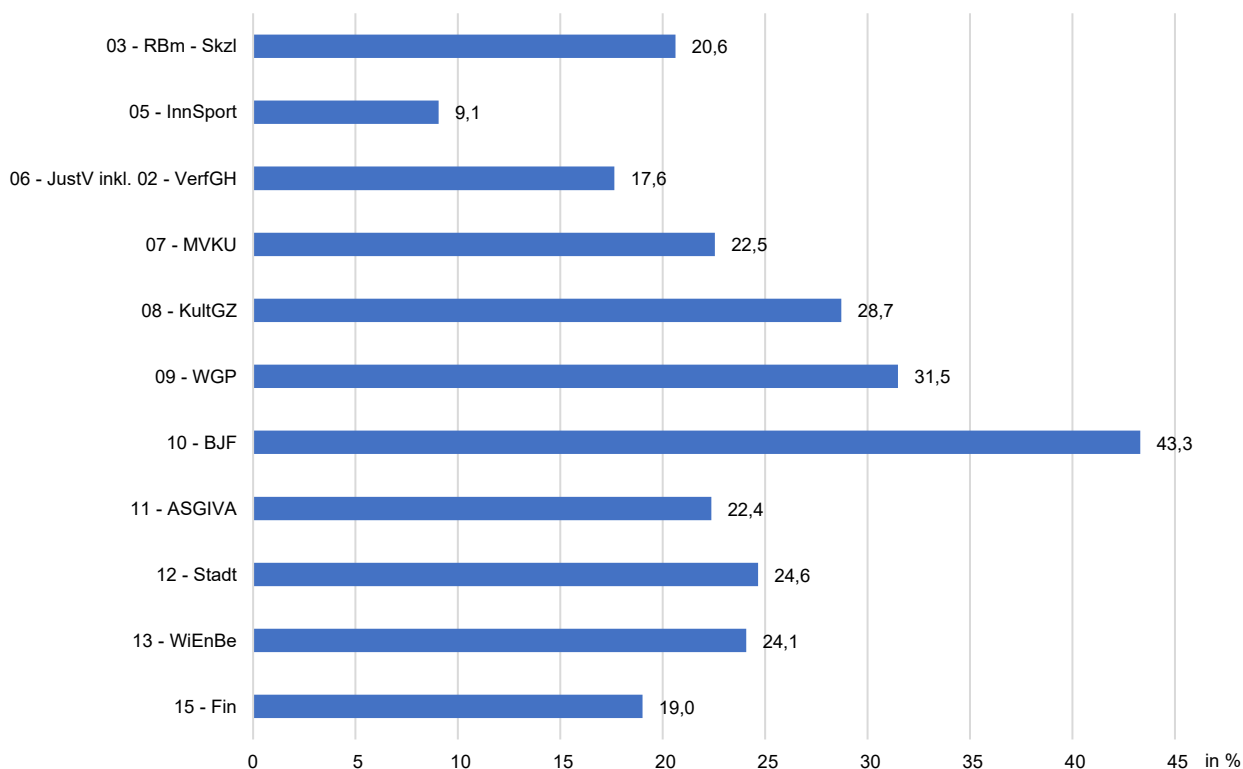
2.3 Beschäftigte im unmittelbaren Landesdienst Berlin im Januar 2024 nach Einzelplan/Behörde der Hauptverwaltung und nach Arbeitszeitanteil

Einzelplan Behörde/Bereich	Beschäftigte	Vollzeit	Teilzeit								
			absolut	in %	prozentuale Arbeitszeitanteile						
					< 25	= 25	> 25 und < 50	= 50	> 50 und < 75	= 75	> 75 und < 100
Hauptverwaltung und Bezirksverwaltungen insgesamt	133 574	97 586	35 988	26,9	685	58	2 365	2 796	8 599	3 089	18 396
Hauptverwaltung insgesamt	107 408	77 767	29 641	27,6	632	55	2 168	2 324	7 473	2 430	14 559
03 - RBm - Skzl	388	308	80	20,6	1	-	2	2	11	8	56
RBm - Skzl	388	308	80	20,6	1	-	2	2	11	8	56
05 - InnSport	31 918	29 027	2 891	9,1	9	-	81	153	468	411	1 769
SenInnSport	1 448	1 206	242	16,7	-	-	2	10	36	48	146
Polizei	24 390	22 310	2 080	8,5	1	-	47	107	361	277	1 287
Feuerwehr	4 630	4 369	261	5,6	8	-	22	27	34	62	108
LABO	767	595	172	22,4	-	-	3	4	13	13	139
LEA	683	547	136	19,9	-	-	7	5	24	11	89
06 - JustV inkl. 02 - VerfGH	10 154	8 363	1 791	17,6	1	1	13	174	307	429	866
SenJustV	294	246	48	16,3	-	-	1	2	7	8	30
Generalstaatsanwaltschaft	123	95	28	22,8	-	-	1	-	4	2	21
Staatsanwaltschaft	979	747	232	23,7	1	-	1	21	52	52	105
Amtsanwaltschaft	208	160	48	23,1	-	-	-	4	9	10	25
Kammergericht	589	475	114	19,4	-	-	1	10	32	28	43
Landgerichte	878	693	185	21,1	-	-	-	26	38	41	80
Amtsgerichte	3 456	2 750	706	20,4	-	-	2	61	90	210	343
Verwaltungsgericht	282	202	80	28,4	-	-	-	7	14	16	43
Sozialgericht	337	279	58	17,2	-	1	-	10	19	6	22
Justizvollzugsanstalten	2 776	2 512	264	9,5	-	-	7	31	37	50	139
Soziale Dienste der Justiz	145	126	19	13,1	-	-	-	-	3	3	13
Sonstige Behörden im Epl. 06 inkl. 02	87	78	9	10,3	-	-	-	2	2	3	2
07 - MVKU	1 526	1 182	344	22,5	-	-	9	21	51	30	233
SenMVKU	1 244	937	307	24,7	-	-	9	17	45	25	211
Forsten	243	219	24	9,9	-	-	-	1	3	2	18
Sonstige Behörden im Epl. 07	39	26	13	33,3	-	-	-	3	3	3	4
08 - KultGZ	383	273	110	28,7	1	-	1	18	18	18	54
SenKultGZ	245	176	69	28,2	1	-	-	5	12	8	43
Sonstige Behörden im Epl. 08	138	97	41	29,7	-	-	1	13	6	10	11
09 - WGP	969	664	305	31,5	5	1	16	53	67	40	123
SenWGP	433	314	119	27,5	2	-	5	10	22	9	71
LI für gerichtl. u. soziale Medizin	56	47	9	16,1	-	-	-	1	3	1	4
Sekretariat der KMK	480	303	177	36,9	3	1	11	42	42	30	48

Noch: 2.3 Beschäftigte im unmittelbaren Landesdienst Berlin im Januar 2024 nach Einzelplan/Behörde der Hauptverwaltung und nach Arbeitszeitanteil

Einzelplan Behörde/Bereich	Beschäftigte	Vollzeit	Teilzeit								
			absolut	in %	prozentuale Arbeitszeitanteile						
					< 25	= 25	> 25 und < 50	= 50	> 50 und < 75	= 75	> 75 und < 100
10 - BJF	50 046	28 374	21 672	43,3	610	53	1 998	1 757	6 170	1 122	9 962
SenBJF	2 079	1 470	609	29,3	4	1	16	49	117	63	359
Schulen	47 894	26 851	21 043	43,9	597	52	1 982	1 708	6 051	1 056	9 597
Sonstige Behörden im Epl. 10	73	53	20	27,4	9	-	-	-	2	3	6
11 - ASGIVA	2 410	1 871	539	22,4	2	-	25	35	102	60	315
SenASGIVA	545	411	134	24,6	-	-	4	10	27	20	73
Arbeitsgerichtsbarkeit	209	162	47	22,5	-	-	1	2	6	12	26
LAGetSi	150	117	33	22,0	-	-	-	-	5	6	22
LAGeSo	962	717	245	25,5	1	-	15	12	46	20	151
LAF	544	464	80	14,7	1	-	5	11	18	2	43
12 - Stadt	1 059	798	261	24,6	1	-	2	9	42	17	190
SenStadt	999	746	253	25,3	1	-	2	9	42	15	184
Landesdenkmalamt	60	52	8	13,3	-	-	-	-	-	2	6
13 - WiEnBe	432	328	104	24,1	-	-	1	10	16	16	61
SenWiEnBe	432	328	104	24,1	-	-	1	10	16	16	61
15 - Fin	8 123	6 579	1 544	19,0	2	-	20	92	221	279	930
SenFin	731	566	165	22,6	1	-	5	9	31	18	101
Landesfinanzservice	100	76	24	24,0	-	-	-	1	1	1	21
Finanzämter	6 667	5 439	1 228	18,4	1	-	12	76	172	251	716
LVwA	595	476	119	20,0	-	-	1	3	16	9	90
Ehemaliger zentraler PÜ (Kap. 1599)	30	22	8	26,7	-	-	2	3	1	-	2

2.3 Anteil der Teilzeitbeschäftigten im unmittelbaren Landesdienst Berlin im Januar 2024 nach Einzelplan der Hauptverwaltung



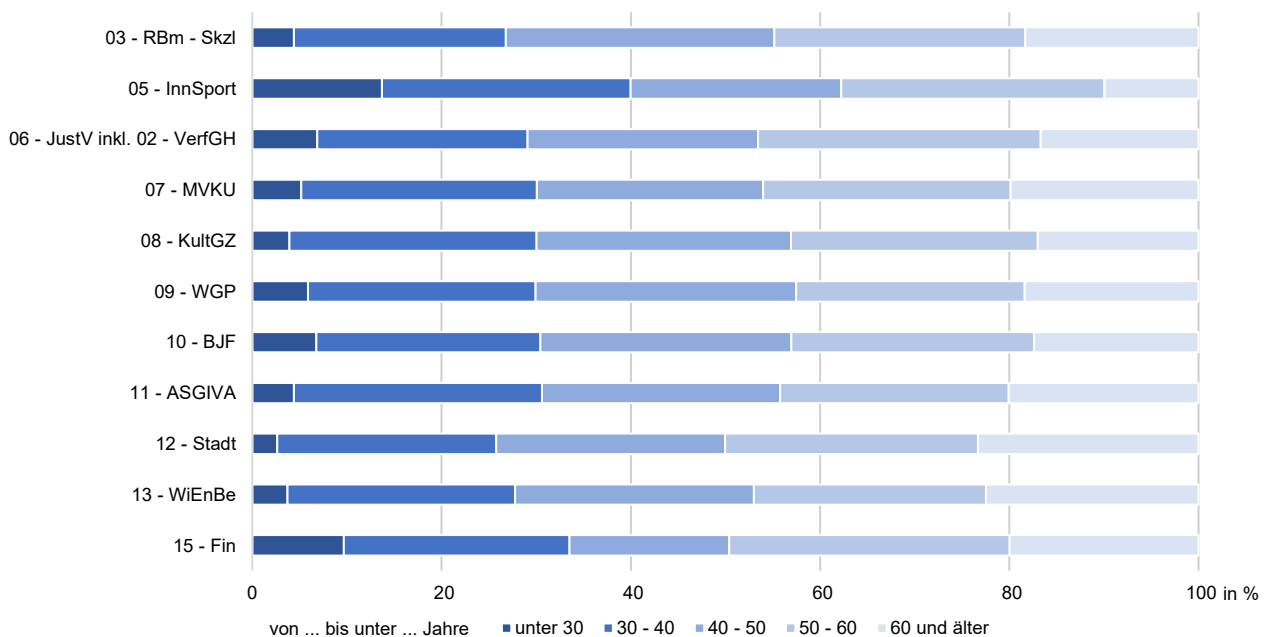
2.4 Beschäftigte im unmittelbaren Landesdienst Berlin im Januar 2024 nach Einzelplan/Behörde der Hauptverwaltung und nach Laufbahngruppe sowie nach Altersgruppe und Durchschnittsalter

Einzelplan Behörde/Bereich --- Laufbahngruppe	Beschäftigte	Altersgruppe von ... bis unter ... Jahre									Durchschnittsalter
		unter 25	25 - 30	30 - 35	35 - 40	40 - 45	45 - 50	50 - 55	55 - 60	60 und älter	
Hauptverwaltung und Bezirksverwaltungen insgesamt	133 574	2 780	8 480	13 189	18 669	16 573	15 178	15 151	21 246	22 308	46,5
Hauptverwaltung insgesamt	107 408	2 412	7 143	10 951	15 274	13 592	12 437	12 174	16 774	16 651	46,1
03 - RBm - Skzl	388	5	12	28	59	60	50	44	59	71	47,6
RBm - Skzl	388	5	12	28	59	60	50	44	59	71	47,6
05 - InnSport	31 918	1 001	3 366	4 035	4 358	3 124	3 980	3 887	4 989	3 178	44,1
SenInnSport	1 448	34	201	250	265	148	111	116	163	160	42,0
Polizei	24 390	814	2 635	3 010	3 097	2 196	3 245	3 081	3 853	2 459	44,2
Feuerwehr	4 630	133	431	582	777	603	487	544	754	319	43,5
LABO	767	7	33	69	112	94	61	81	140	170	48,4
LEA	683	13	66	124	107	83	76	65	79	70	43,0
06 - JustV inkl. 02 - VerFGH	10 154	160	536	966	1 293	1 287	1 185	1 326	1 708	1 693	47,1
SenJustV	294	1	18	20	29	39	44	30	57	56	48,6
Generalstaatsanwaltschaft	123	-	2	3	10	7	14	20	24	43	53,4
Staatsanwaltschaft	979	31	56	142	129	82	88	112	141	198	46,3
Amtsanzwaltschaft	208	7	14	28	33	11	12	20	38	45	46,5
Kammergericht	589	12	33	52	55	57	84	83	111	102	47,9
Landgerichte	878	15	42	73	132	96	85	136	146	153	47,5
Amtsgerichte	3 456	73	194	314	420	438	377	444	591	605	47,2
Verwaltungsgericht	282	4	17	29	43	45	29	32	30	53	46,2
Sozialgericht	337	1	6	25	46	60	69	36	47	47	47,1
Justizvollzugsanstalten	2 776	15	145	258	371	427	359	376	488	337	46,6
Soziale Dienste der Justiz	145	1	6	17	20	18	17	20	21	25	47,3
Sonstige Behörden im Epl. 06 inkl. 02	87	-	3	5	5	7	7	17	14	29	52,0
07 - MVKU	1 526	21	58	148	232	191	174	183	216	303	47,5
SenMVKU	1 244	10	34	123	205	166	146	145	173	242	47,5
Forsten	243	11	23	23	22	22	25	30	37	50	46,5
Sonstige Behörden im Epl. 07	39	-	1	2	5	3	3	8	6	11	51,2
08 - KultGZ	383	1	14	38	62	55	48	41	59	65	47,2
SenKultGZ	245	-	8	27	47	34	30	30	27	42	46,5
Sonstige Behörden im Epl. 08	138	1	6	11	15	21	18	11	32	23	48,3
09 - WGP	969	10	47	88	145	154	113	93	141	178	46,9
SenWGP	433	1	5	28	57	68	59	46	65	104	49,5
LI für gerichtl. u. soziale Medizin	56	1	1	4	5	7	5	4	14	15	50,4
Sekretariat der KMK	480	8	41	56	83	79	49	43	62	59	44,2
10 - BJF	50 046	998	2 390	4 460	7 394	7 307	5 959	5 270	7 556	8 712	46,8
SenBJF	2 079	16	84	136	270	252	256	270	360	435	48,8
Schulen	47 894	977	2 303	4 317	7 121	7 045	5 694	4 991	7 184	8 262	46,8
Sonstige Behörden im Epl. 10	73	5	3	7	3	10	9	9	12	15	47,4

Noch: 2.4 Beschäftigte im unmittelbaren Landesdienst Berlin im Januar 2024 nach Einzelplan/Behörde der Hauptverwaltung und nach Laufbahngruppe sowie nach Altersgruppe und Durchschnittsalter

Einzelplan Behörde/Bereich --- Laufbahngruppe	Beschäftigte	Altersgruppe von ... bis unter ... Jahre										Durchschnittsalter
		unter 25	25 - 30	30 - 35	35 - 40	40 - 45	45 - 50	50 - 55	55 - 60	60 und älter		
11 - ASGIVA	2 410	15	91	235	397	359	247	227	355	484	47,4	
SenASGIVA	545	3	10	53	96	82	66	60	86	89	47,2	
Arbeitsgerichtsbarkeit	209	5	10	15	18	21	15	18	41	66	50,2	
LAGetSi	150	-	4	16	24	24	11	6	27	38	48,3	
LAGeSo	962	5	36	84	150	148	92	99	140	208	47,9	
LAF	544	2	31	67	109	84	63	44	61	83	45,2	
12 - Stadt	1 059	3	25	99	146	140	116	116	167	247	48,8	
SenStadt	999	3	24	93	139	130	109	107	159	235	48,8	
Landesdenkmalamt	60	-	1	6	7	10	7	9	8	12	48,4	
13 - WiEnBe	432	3	13	51	53	64	45	49	57	97	47,9	
SenWiEnBe	432	3	13	51	53	64	45	49	57	97	47,9	
15 - Fin	8 123	195	591	803	1 135	851	520	938	1 467	1 623	47,0	
SenFin	731	4	29	68	99	97	80	99	131	124	47,8	
Landesfinanzservice	100	-	2	6	7	13	10	18	25	19	50,7	
Finanzämter	6 667	187	534	671	953	686	371	747	1 190	1 328	46,7	
LVwA	595	4	26	58	76	55	57	69	113	137	48,8	
Ehemaliger zentraler PÜ (Kap. 1599)	30	-	-	-	-	-	2	5	8	15	59,0	
Laufbahngruppen insgesamt	107 408	2 412	7 143	10 951	15 274	13 592	12 437	12 174	16 774	16 651	46,1	
Lfbgr. 2.2	26 492	1	507	2 641	4 409	4 049	3 142	3 090	3 985	4 668	47,6	
Lfbgr. 2.1	47 725	1 316	3 531	4 707	6 422	5 659	6 285	5 549	7 551	6 705	45,8	
Lfbgr. 1.2	31 545	1 065	3 051	3 510	4 236	3 628	2 820	3 344	4 934	4 957	45,2	
Lfbgr. 1.1	1 618	30	54	92	204	253	190	190	300	305	48,3	
Sonstige ¹	28	-	-	1	3	3	-	1	4	16	58,0	

2.4 Anteil der Beschäftigten im unmittelbaren Landesdienst Berlin im Januar 2024 nach Einzelplan der Berliner Hauptverwaltung und nach Altersgruppe in Prozent



¹ Beschäftigte, deren Einstufung in IPV nicht einer der Laufbahngruppen zugeordnet werden kann.

2.5 Angestellte Beschäftigte mit befristeten Vertragsarten im unmittelbaren Landesdienst Berlin im Januar 2024 nach Einzelplan/Behörde der Hauptverwaltung

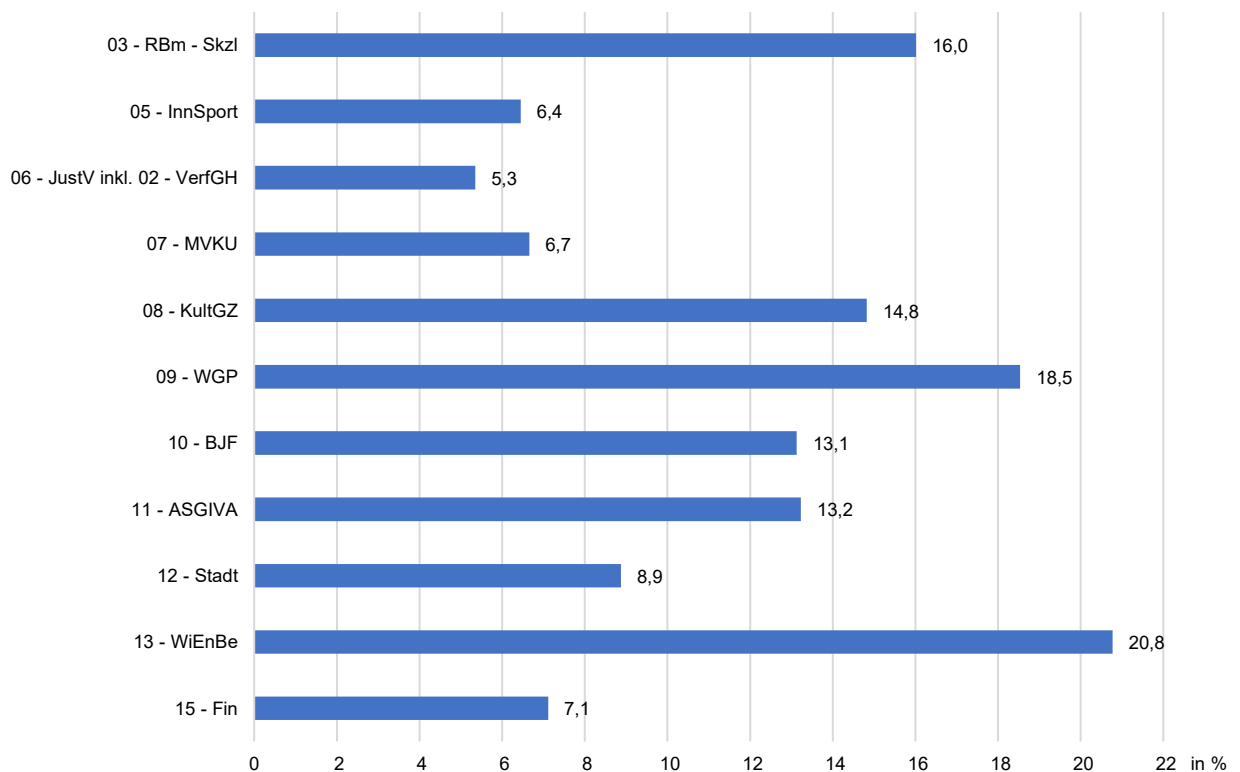
Einzelplan Behörde/Bereich	Beschäftigte insgesamt	Darunter angestellte Beschäftigte	Darunter befristet ...			
			absolut ¹	in %	mit sachlichem Grund	sach- grundlos
Hauptverwaltung und Bezirksverwaltungen insgesamt	133 574	76 438	7 734	10,1	7 480	246
Hauptverwaltung insgesamt	107 408	54 950	6 372	11,6	6 328	41
03 - RBm - Skzl	388	256	41	16,0	41	-
RBm - Skzl	388	256	41	16,0	41	-
05 - InnSport	31 918	7 568	488	6,4	484	4
SenInnSport	1 448	622	195	31,4	.	.
Polizei	24 390	5 004	225	4,5	.	.
Feuerwehr	4 630	825	33	4,0	.	.
LABO	767	594	6	1,0	.	.
LEA	683	523	29	5,5	.	.
06 - JustV inkl. 02 - VerfGH	10 154	2 468	132	5,3	128	2
SenJustV	294	127	21	16,5	21	-
Generalstaatsanwaltschaft	123	50
Staatsanwaltschaft	979	256	12	4,7	11	-
Amtsanwaltschaft	208	50
Kammergericht	589	172	5	2,9	5	-
Landgerichte	878	176
Amtsgerichte	3 456	864	11	1,3	10	-
Verwaltungsgericht	282	68
Sozialgericht	337	151
Justizvollzugsanstalten	2 776	449	78	17,4	.	.
Soziale Dienste der Justiz	145	81
Sonstige Behörden im Epl. 06 inkl. 02	87	24
07 - MVKU	1 526	1 187	79	6,7	.	.
SenMVKU	1 244	955	64	6,7	.	.
Forsten	243	198
Sonstige Behörden im Epl. 07	39	34
08 - KultGZ	383	317	47	14,8	47	-
SenKultGZ	245	194	36	18,6	36	-
Sonstige Behörden im Epl. 08	138	123	11	8,9	11	-
09 - WGP	969	820	152	18,5	152	-
SenWGP	433	307	28	9,1	28	-
LI für gerichtl. u. soziale Medizin	56	52	5	9,6	5	-
Sekretariat der KMK	480	461	119	25,8	119	-

¹ Einschließlich Beschäftigte, bei denen in IPV keine plausible Eintragung erfolgt ist.

Noch: 2.5 Angestellte Beschäftigte mit befristeten Vertragsarten im unmittelbaren Landesdienst Berlin im Januar 2024 nach Einzelplan/Behörde der Hauptverwaltung

Einzelplan Behörde/Bereich	Beschäftigte insgesamt	Darunter angestellte Beschäftigte	Darunter befristet ...			
			absolut ¹	in %	mit sachlichem Grund	sach- grundlos
10 - BJF	50 046	37 547	4 930	13,1	4 913	16
SenBJF	2 079	1 481	145	9,8	145	-
Schulen	47 894	35 997	4 782	13,3	4 765	16
Sonstige Behörden im Epl. 10	73	69	3	4,3	3	-
11 - ASGIVA	2 410	1 837	243	13,2	.	.
SenASGIVA	545	379	83	21,9	83	-
Arbeitsgerichtsbarkeit	209	96
LAGetSi	150	61
LAGeSo	962	786	57	7,3	52	5
LAF	544	515	84	16,3	84	-
12 - Stadt	1059	834	74	8,9	71	3
SenStadt	999	778	59	7,6	56	3
Landesdenkmalamt	60	56	15	26,8	15	-
13 - WiEnBe	432	260	54	20,8	53	1
SenWiEnBe	432	260	54	20,8	53	1
15 - Fin	8 123	1 856	132	7,1	123	9
SenFin	731	288	44	15,3	40	4
Landesfinanzservice	100	62
Finanzämter	6 667	1 066	85	8,0	81	4
LVwA	595	420
Ehemaliger zentraler PÜ (Kap. 1599)	30	20	-	-	-	-

2.5 Anteil befristet Beschäftigter an angestellten Beschäftigten im unmittelbaren Landesdienst Berlin im Januar 2024 nach Einzelplan der Berliner Hauptverwaltung in Prozent



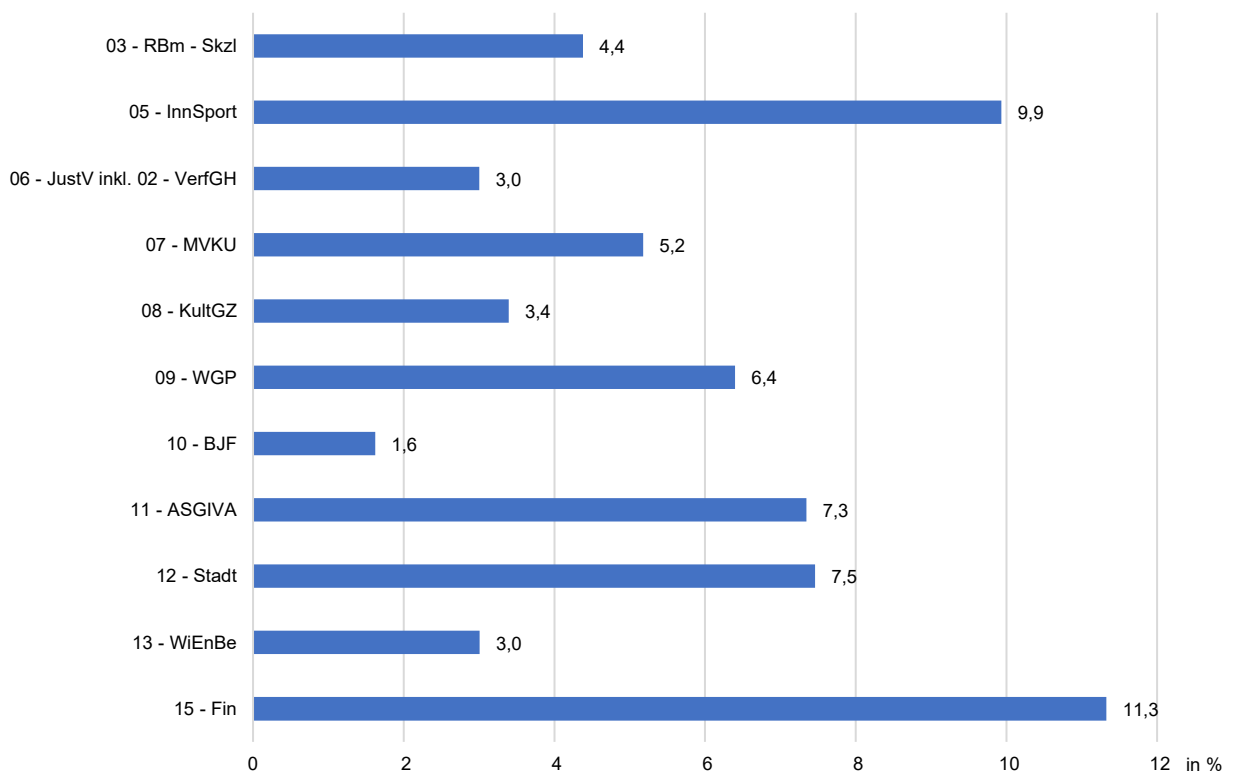
2.6 Beschäftigte im unmittelbaren Landesdienst Berlin im Januar 2024 nach Einzelplan/Behörde der Hauptverwaltung und nach Nebentätigkeit

Einzelplan Behörde/Bereich	Beschäftigte	Beschäftigte mit mind. einer Nebentätigkeit	
		absolut	in %
Hauptverwaltung und Bezirksverwaltungen insgesamt	133 574	7 555	5,7
Hauptverwaltung insgesamt	107 408	5 648	5,3
03 - RBm - Skzl	388	17	4,4
RBm - Skzl	388	17	4,4
05 - InnSport	31 918	3 171	9,9
SenInnSport	1 448	75	5,2
Polizei	24 390	2 327	9,5
Feuerwehr	4 630	696	15,0
LABO	767	35	4,6
LEA	683	38	5,6
06 - JustV inkl. 02 - VerfGH	10 154	305	3,0
SenJustV	294	5	1,7
Generalstaatsanwaltschaft	123	1	0,8
Staatsanwaltschaft	979	9	0,9
Amtsanwaltschaft	208	5	2,4
Kammergericht	589	16	2,7
Landgerichte	878	25	2,8
Amtsgerichte	3 456	86	2,5
Verwaltungsgericht	282	-	-
Sozialgericht	337	2	0,6
Justizvollzugsanstalten	2 776	151	5,4
Soziale Dienste der Justiz	145	3	2,1
Sonstige Behörden im Epl. 06 inkl. 02	87	2	2,3
07 - MVKU	1 526	79	5,2
SenMVKU	1 244	64	5,1
Forsten	243	11	4,5
Sonstige Behörden im Epl. 07	39	4	10,3
08 - KultGZ	383	13	3,4
SenKultGZ	245	10	4,1
Sonstige Behörden im Epl. 08	138	3	2,2
09 - WGP	969	62	6,4
SenWGP	433	25	5,8
LI für gerichtl. u. soziale Medizin	56	19	33,9
Sekretariat der KMK	480	18	3,8

Noch: 2.6 Beschäftigte im unmittelbaren Landesdienst Berlin im Januar 2024 nach Einzelplan/Behörde der Hauptverwaltung und nach Nebentätigkeit

Einzelplan Behörde/Bereich	Beschäftigte	Beschäftigte mit mind. einer Nebentätigkeit	
		absolut	in %
10 - BJF	50 046	812	1,6
SenBJF	2 079	72	3,5
Schulen	47 894	737	1,5
Sonstige Behörden im Epl. 10	73	3	4,1
11 - ASGIVA	2 410	177	7,3
SenASGIVA	545	37	6,8
Arbeitsgerichtsbarkeit	209	17	8,1
LAGetSi	150	5	3,3
LAGeSo	962	71	7,4
LAF	544	47	8,6
12 - Stadt	1 059	79	7,5
SenStadt	999	74	7,4
Landesdenkmalamt	60	5	8,3
13 - WiEnBe	432	13	3,0
SenWiEnBe	432	13	3,0
15 - Fin	8 123	920	11,3
SenFin	731	92	12,6
Landesfinanzservice	100	8	8,0
Finanzämter	6 667	809	12,1
LVwA	595	10	1,7
Ehemaliger zentraler PÜ (Kap. 1599)	30	1	3,3

2.6 Prozentuale Anteile der Beschäftigten mit mindestens einer Nebentätigkeit im unmittelbaren Landesdienst Berlin im Januar 2024 nach Einzelplan der Hauptverwaltung



2.7.1 Verbeamtete Beschäftigte im unmittelbaren Landesdienst Berlin im Januar 2024 nach Einzelplan/Behörde der
Hauptverwaltung und nach Einstufung

Einzelplan Behörde/Bereich	Einstufung								
	Sen 3, Sen 2, Sen 1	B 9, B 7, B 6, B 5	B 4, B 3, B 2	R 8, R 6, R 5	R 4, R 3	R 2, R 1	C 3, A 16Z, A 16	A 15	A 14
Hauptverwaltung und Bezirksverwaltungen insgesamt	11	88	186	8	80	1 916	413	1 580	1 456
Hauptverwaltung insgesamt	11	62	120	8	80	1 916	380	1 503	1 348
darunter weiblich	7	23	50	2	40	1 098	180	811	821
03 - RBm - Skzl	1	8	7	-	-	-	7	21	31
RBm - Skzl	1	8	7	-	-	-	7	21	31
05 - InnSport	1	9	32	-	-	-	56	173	182
SenInnSport	1	6	17	-	-	-	16	24	45
Polizei	-	2	12	-	-	-	27	126	98
Feuerwehr	-	1	2	-	-	-	6	19	21
LABO	-	-	-	-	-	-	4	3	7
LEA	-	-	1	-	-	-	3	1	11
06 - JustV inkl. 02 - VerfGH	1	5	11	7	63	1 877	20	23	52
SenJustV	1	5	11	-	-	9	8	9	13
Generalstaatsanwaltschaft	-	-	-	1	5	32	-	-	3
Staatsanwaltschaft	-	-	-	1	8	399	1	2	-
Amtsanzwaltschaft	-	-	-	-	1	1	-	-	3
Kammergericht	-	-	-	1	27	105	-	-	2
Landgerichte	-	-	-	-	2	449	-	-	-
Amtsgerichte	-	-	-	1	10	575	-	-	4
Verwaltungsgericht	-	-	-	1	1	143	-	-	-
Sozialgericht	-	-	-	1	1	132	-	-	1
Justizvollzugsanstalten	-	-	-	-	-	-	10	12	24
Soziale Dienste der Justiz	-	-	-	-	-	-	1	-	1
Sonstige Behörden im Epl. 06 inkl. 02	-	-	-	1	8	32	-	-	1
07 - MVKU	1	4	10	-	-	-	8	24	37
SenMVKU	1	4	9	-	-	-	7	22	36
Forsten	-	-	1	-	-	-	1	1	1
Sonstige Behörden im Epl. 07	-	-	-	-	-	-	-	1	-
08 - KultGZ	1	2	1	-	-	-	4	-	5
SenKultGZ	1	2	-	-	-	-	4	-	4
Sonstige Behörden im Epl. 08	-	-	1	-	-	-	-	-	1
09 - WGP	1	7	11	-	-	-	7	16	27
SenWGP	1	5	6	-	-	-	4	9	23
LI für gerichtl. u. soziale Medizin	-	-	1	-	-	-	-	1	1
Sekretariat der KMK	-	2	4	-	-	-	3	6	3

Noch: 2.7.1 Verbeamtete Beschäftigte im unmittelbaren Landesdienst Berlin im Januar 2024 nach Einzelplan, Behörde der Hauptverwaltung und nach Einstufung

Einzelplan Behörde/Bereich	Einstufung								
	Sen 3, Sen 2, Sen 1	B 9, B 7, B 6, B 5	B 4, B 3, B 2	R 8, R 6, R 5	R 4, R 3	R 2, R 1	C 3, A 16Z, A 16	A 15	A 14
10 - BJF	1	7	15	-	-	-	200	1 090	791
SenBJF	1	7	15	-	-	-	60	105	38
Schulen	-	-	-	-	-	-	140	985	753
Sonstige Behörden im Epl. 10	-	-	-	-	-	-	-	-	-
11 - ASGIVA	1	3	8	1	17	39	12	30	47
SenASGIVA	1	3	4	-	-	-	7	12	18
Arbeitsgerichtsbarkeit	-	-	-	1	17	39	-	-	1
LAGetSi	-	-	-	-	-	-	2	4	6
LAGeSo	-	-	4	-	-	-	2	14	20
LAF	-	-	-	-	-	-	1	-	2
12 - Stadt	1	6	9	-	-	-	16	22	33
SenStadt	1	6	9	-	-	-	16	22	32
Landesdenkmalamt	-	-	-	-	-	-	-	-	1
13 - WiEnBe	1	4	2	-	-	-	6	14	22
SenWiEnBe	1	4	2	-	-	-	6	14	22
15 - Fin	1	7	14	-	-	-	44	90	121
SenFin	1	7	12	-	-	-	18	31	44
Landesfinanzservice	-	-	-	-	-	-	1	-	-
Finanzämter	-	-	-	-	-	-	24	57	71
LVvA	-	-	2	-	-	-	1	2	6
Ehemaliger zentraler PÜ (Kap. 1599)	-	-	-	-	-	-	-	-	-

Noch: 2.7.1 Verbeamtete Beschäftigte im unmittelbaren Landesdienst Berlin im Januar 2024 nach Einzelplan, Behörde der Hauptverwaltung und nach Einstufung

Einzelplan Behörde/Bereich	Einstufung								
	A 13	A 16gD, A 15gD	A 14gD	A 13gD	A 13Z, A 13S	A 12	A 11	A 10	A 9
Hauptverwaltung und Bezirksverwaltungen insgesamt	7 685	165	198	2 416	1 852	3 590	7 832	8 339	4 939
Hauptverwaltung insgesamt	7 627	165	198	2 402	1 599	3 025	6 848	6 973	4 598
darunter weiblich	5 641	114	142	1 952	637	1 326	2 729	2 827	1 954
03 - RBm - Skzl	-	-	-	-	15	13	12	12	1
RBm - Skzl	-	-	-	-	15	13	12	12	1
05 - InnSport	224	-	-	1	865	1 665	5 043	5 696	3 587
SenInnSport	152	-	-	1	66	60	46	44	296
Polizei	51	-	-	-	711	1 452	4 805	5 400	3 262
Feuerwehr	16	-	-	-	58	108	151	179	20
LABO	5	-	-	-	11	20	22	20	2
LEA	-	-	-	-	19	25	19	53	7
06 - JustV inkl. 02 - VerfGH	22	-	9	2	131	273	406	302	328
SenJustV	7	-	-	-	22	13	19	13	10
Generalstaatsanwaltschaft	-	-	-	-	2	8	2	2	-
Staatsanwaltschaft	-	-	-	-	3	13	27	18	51
Amtsanzwaltschaft	1	-	9	-	36	49	1	-	1
Kammergericht	-	-	-	-	12	25	36	28	41
Landgerichte	-	-	-	-	4	6	21	14	15
Amtsgerichte	5	-	-	-	12	76	161	184	170
Verwaltungsgericht	-	-	-	-	1	4	2	4	4
Sozialgericht	-	-	-	-	-	3	5	2	2
Justizvollzugsanstalten	9	-	-	2	33	64	100	25	31
Soziale Dienste der Justiz	-	-	-	-	4	12	31	11	3
Sonstige Behörden im Epl. 06 inkl. 02	-	-	-	-	2	-	1	1	-
07 - MVKU	21	-	-	-	41	56	72	41	4
SenMVKU	19	-	-	-	37	48	51	35	3
Forsten	1	-	-	-	4	8	20	5	1
Sonstige Behörden im Epl. 07	1	-	-	-	-	-	1	1	-
08 - KultGZ	1	-	-	2	9	10	11	12	7
SenKultGZ	-	-	-	2	9	9	9	6	4
Sonstige Behörden im Epl. 08	1	-	-	-	-	1	2	6	3
09 - WGP	10	-	-	-	20	25	13	5	2
SenWGP	10	-	-	-	18	25	13	5	2
LI für gerichtl. u. soziale Medizin	-	-	-	-	1	-	-	-	-
Sekretariat der KMK	-	-	-	-	1	-	-	-	-

Noch: 2.7.1 Verbeamtete Beschäftigte im unmittelbaren Landesdienst Berlin im Januar 2024 nach Einzelplan, Behörde der Hauptverwaltung und nach Einstufung

Einzelplan Behörde/Bereich	Einstufung								
	A 13	A 16gD, A 15gD	A 14gD	A 13gD	A 13Z, A 13S	A 12	A 11	A 10	A 9
10 - BJF	7 156	165	189	2 397	43	170	109	73	10
SenBJF	29	6	2	5	38	80	88	65	10
Schulen	7 127	159	187	2 392	3	88	21	8	-
Sonstige Behörden im Epl. 10	-	-	-	-	2	2	-	-	-
11 - ASGIVA	20	-	-	-	55	96	103	63	15
SenASGIVA	8	-	-	-	38	29	25	11	3
Arbeitsgerichtsbarkeit	-	-	-	-	2	6	11	3	4
LAGetSi	6	-	-	-	6	27	21	14	3
LAGeSo	4	-	-	-	7	28	37	32	4
LAF	2	-	-	-	2	6	9	3	1
12 - Stadt	40	-	-	-	32	31	11	16	6
SenStadt	39	-	-	-	32	31	10	15	6
Landesdenkmalamt	1	-	-	-	-	-	1	1	-
13 - WiEnBe	13	-	-	-	17	32	24	18	2
SenWiEnBe	13	-	-	-	17	32	24	18	2
15 - Fin	120	-	-	-	371	654	1 044	735	636
SenFin	14	-	-	-	93	82	79	34	14
Landesfinanzservice	-	-	-	-	6	12	3	2	3
Finanzämter	105	-	-	-	262	536	923	650	610
LVvA	1	-	-	-	10	24	37	46	8
Ehemaliger zentraler PÜ (Kap. 1599)	-	-	-	-	-	-	2	3	1

Noch: 2.7.1 Verbeamtete Beschäftigte im unmittelbaren Landesdienst Berlin im Januar 2024 nach Einzelplan, Behörde der Hauptverwaltung und nach Einstufung

Einzelplan Behörde/Bereich	Einstufung							
	A 11 mD, A 10 mD	A 9Z	A 9S	A 8	A 7	A 6	A 6S, A 5S	A 5
Hauptverwaltung und Bezirksverwaltungen insgesamt	69	786	2 454	5 151	4 732	491	590	109
Hauptverwaltung insgesamt	69	767	2 318	4 726	4 601	.	590	.
darunter weiblich	12	107	792	1 622	1 636	.	159	.
03 - RBm - Skzl	-	-	2	2	-	-	-	-
RBm - Skzl	-	-	2	2	-	-	-	-
05 - InnSport	-	547	1 121	2 682	2 404	.	5	.
SenInnSport	-	2	16	8	1	25	-	-
Polizei	-	4	52	1 823	1 526	.	4	.
Feuerwehr	-	531	1 009	831	853	-	-	-
LABO	-	7	28	19	23	.	1	.
LEA	-	3	16	1	1	-	-	-
06 - JustV inkl. 02 - VerfGH	69	153	677	1 252	990	351	569	93
SenJustV	2	1	6	5	2	3	8	-
Generalstaatsanwaltschaft	-	1	4	2	7	2	2	-
Staatsanwaltschaft	-	-	27	44	42	40	43	4
Amtsanzwaltschaft	-	-	-	15	16	17	6	2
Kammergericht	-	3	27	37	12	19	36	6
Landgerichte	-	1	6	47	47	27	52	11
Amtsgerichte	-	59	161	297	191	227	395	64
Verwaltungsgericht	-	-	5	22	5	9	10	3
Sozialgericht	-	2	5	8	4	3	15	2
Justizvollzugsanstalten	67	84	434	769	662	1	-	-
Soziale Dienste der Justiz	-	-	-	1	-	-	-	-
Sonstige Behörden im Epl. 06 inkl. 02	-	2	2	5	2	3	2	1
07 - MVKU	-	1	8	11	-	-	-	-
SenMVKU	-	1	7	9	-	-	-	-
Forsten	-	-	1	1	-	-	-	-
Sonstige Behörden im Epl. 07	-	-	-	1	-	-	-	-
08 - KultGZ	-	-	1	-	-	-	-	-
SenKultGZ	-	-	1	-	-	-	-	-
Sonstige Behörden im Epl. 08	-	-	-	-	-	-	-	-
09 - WGP	-	-	3	1	1	-	-	-
SenWGP	-	-	3	1	1	-	-	-
LI für gerichtl. u. soziale Medizin	-	-	-	-	-	-	-	-
Sekretariat der KMK	-	-	-	-	-	-	-	-

Noch: 2.7.1 Verbeamtete Beschäftigte im unmittelbaren Landesdienst Berlin im Januar 2024 nach Einzelplan, Behörde der Hauptverwaltung und nach Einstufung

Einzelplan Behörde/Bereich	Einstufung							
	A 11 mD, A 10 mD	A 9Z	A 9S	A 8	A 7	A 6	A 6S, A 5S	A 5
10 - BJF	-	-	48	30	5	-	-	-
SenBJF	-	-	19	30	-	-	-	-
Schulen	-	-	29	-	5	-	-	-
Sonstige Behörden im Epl. 10	-	-	-	-	-	-	-	-
11 - ASGIVA	-	1	18	22	9	7	3	3
SenASGIVA	-	-	5	2	-	-	-	-
Arbeitsgerichtsbarkeit	-	1	5	7	5	6	2	3
LAGetSi	-	-	-	-	-	-	-	-
LAGeSo	-	-	7	12	4	-	1	-
LAF	-	-	1	1	-	1	-	-
12 - Stadt	-	-	2	-	-	-	-	-
SenStadt	-	-	2	-	-	-	-	-
Landesdenkmalamt	-	-	-	-	-	-	-	-
13 - WiEnBe	-	1	2	9	5	-	-	-
SenWiEnBe	-	1	2	9	5	-	-	-
15 - Fin	-	64	436	717	1 187	4	13	9
SenFin	-	2	8	4	-	-	-	-
Landesfinanzservice	-	-	6	4	1	-	-	-
Finanzämter	-	61	414	681	1 184	1	13	9
LVwA	-	-	8	27	2	1	-	-
Ehemaliger zentraler PÜ (Kap. 1599)	-	1	-	1	-	2	-	-

2.7.2 Angestellte Beschäftigte im unmittelbaren Landesdienst Berlin im Januar 2024 nach Einzelplan/Behörde der Hauptverwaltung und nach Einstufung

Einzelplan Behörde/Bereich	Einstufung ¹							
	außer- tariflich, E 15 Ü	E 15	E 14	E 13 Ü	E 13	E 13 TV- LK, E 13 TV-Mu	E 12	E 11
Hauptverwaltung und Bezirksverwaltungen insgesamt	219	1 038	2 274	81	10 992	8 665	3 695	5 594
Hauptverwaltung insgesamt	187	790	1 863	56	10 541	8 655	3 270	3 364
darunter weiblich	90	422	1 058	39	6 678	6 621	1 989	2 049
03 - RBm - Skzl	13	15	84	2	10	-	15	12
RBm - Skzl	13	15	84	2	10	-	15	12
05 - InnSport	10	51	126	7	168	-	197	408
SenInnSport	8	14	39	-	72	-	24	56
Polizei	1	23	67	7	71	-	128	231
Feuerwehr	-	11	11	-	19	-	26	64
LABO	1	2	5	-	6	-	12	39
LEA	-	1	4	-	-	-	7	18
06 - JustV inkl. 02 - VerfGH	1	4	57	10	82	-	32	80
SenJustV	-	4	21	-	10	-	4	10
Generalstaatsanwaltschaft	-	-	2	-	-	-	3	13
Staatsanwaltschaft	-	-	7	-	3	-	-	2
Amtsanwaltschaft	-	-	-	-	-	-	-	-
Kammergericht	1	-	5	-	10	-	5	26
Landgerichte	-	-	-	-	1	-	-	-
Amtsgerichte	-	-	-	-	-	-	1	3
Verwaltungsgericht	-	-	-	-	-	-	-	3
Sozialgericht	-	-	-	-	1	-	-	1
Justizvollzugsanstalten	-	-	20	10	57	-	17	20
Soziale Dienste der Justiz	-	-	2	-	-	-	-	-
Sonstige Behörden im Epl. 06 inkl. 02	-	-	-	-	-	-	2	2
07 - MVKU	23	55	211	9	213	-	98	91
SenMVKU	23	50	208	9	211	-	96	83
Forsten	-	4	-	-	-	-	2	4
Sonstige Behörden im Epl. 07	-	1	3	-	2	-	-	4
08 - KultGZ	11	7	41	2	45	-	7	85
SenKultGZ	10	5	32	1	21	-	6	77
Sonstige Behörden im Epl. 08	1	2	9	1	24	-	1	8
09 - WGP	17	51	109	1	100	-	31	176
SenWGP	12	22	54	1	50	-	23	50
LI für gerichtl. u. soziale Medizin	-	9	5	-	2	-	-	-
Sekretariat der KMK	5	20	50	-	48	-	8	126

¹ Vergütungs- bzw. Lohngruppen wurden den vergleichbaren Entgeltgruppen zugeordnet.

² Beschäftigte, deren Einstufung in IPV nicht den aufgeführten Entgeltgruppen entspricht.

Noch: 2.7.2 Angestellte Beschäftigte im unmittelbaren Landesdienst Berlin im Januar 2024 nach Einzelplan, Behörde der Hauptverwaltung und nach Einstufung

Einzelplan Behörde/Bereich	Einstufung ¹							
	außer- tariflich, E 15 Ü	E 15	E 14	E 13 Ü	E 13	E 13 TV- LK, E 13 TV-Mu	E 12	E 11
10 - BJF	49	470	880	16	9 568	8 655	2 602	2 047
SenBJF	27	30	69	13	220	-	22	50
Schulen	21	440	804	1	9 334	8 655	2 580	1 996
Sonstige Behörden im Epl. 10	1	-	7	2	14	-	-	1
11 - ASGIVA	15	62	133	3	122	-	91	204
SenASGIVA	10	20	38	3	92	-	31	60
Arbeitsgerichtsbarkeit	-	-	-	-	1	-	-	4
LAGetSi	1	1	3	-	-	-	1	-
LAGeSo	2	39	78	-	13	-	38	99
LAF	2	2	14	-	16	-	21	41
12 - Stadt	18	45	133	1	179	-	141	108
SenStadt	17	41	118	1	166	-	140	104
Landesdenkmalamt	1	4	15	-	13	-	1	4
13 - WiEnBe	10	13	44	3	30	-	9	39
SenWiEnBe	10	13	44	3	30	-	9	39
15 - Fin	20	17	45	2	24	-	47	114
SenFin	17	17	40	2	19	-	27	34
Landesfinanzservice	2	-	3	-	3	-	1	14
Finanzämter	1	-	1	-	-	-	12	22
LVwA	-	-	1	-	2	-	7	44
Ehemaliger zentraler PÜ (Kap. 1599)	-	-	-	-	-	-	-	-

Noch: 2.7.2 Angestellte Beschäftigter im unmittelbaren Landesdienst Berlin im Januar 2024 nach Einzelplan, Behörde der Hauptverwaltung und nach Einstufung

Einzelplan Behörde/Bereich	Einstufung ¹								
	E 10	E 9b	E 9a	E 8	E 7	E 6	E 5	E 4	E 3
Hauptverwaltung und Bezirksverwaltungen insgesamt	4 279	5 562	6 584	3 131	373	5 762	5 425	1 303	1 507
Hauptverwaltung insgesamt	3 436	2 459	3 843	1 903	155	3 698	2 680	435	426
darunter weiblich	2 235	1 781	3 013	1 101	24	2 701	731	142	182
03 - RBm - Skzl	15	19	5	30	1	20	4	6	5
RBm - Skzl	15	19	5	30	1	20	4	6	5
05 - InnSport	229	666	879	798	99	1 295	2 164	231	124
SenInnSport	27	127	47	45	16	24	94	13	14
Polizei	111	255	429	550	36	755	2 056	175	100
Feuerwehr	44	62	147	168	43	73	11	41	-
LABO	14	79	81	29	-	311	3	2	10
LEA	33	143	175	6	4	132	-	-	-
06 - JustV inkl. 02 - VerfGH	30	61	1 312	177	19	236	132	28	19
SenJustV	5	11	16	12	-	14	8	5	2
Generalstaatsanwaltschaft	2	1	25	2	-	-	-	1	1
Staatsanwaltschaft	-	1	178	26	-	15	7	1	9
Amtsanzwaltschaft	-	-	47	1	-	-	2	-	-
Kammergericht	2	11	54	15	3	17	13	9	1
Landgerichte	-	3	127	13	-	9	23	-	-
Amtsgerichte	-	6	677	50	2	59	51	2	2
Verwaltungsgericht	-	2	50	5	-	3	2	1	1
Sozialgericht	4	9	112	9	-	7	3	5	-
Justizvollzugsanstalten	14	15	17	32	14	96	22	4	1
Soziale Dienste der Justiz	1	-	-	9	-	14	1	-	-
Sonstige Behörden im Epl. 06 inkl. 02	2	2	9	3	-	2	-	-	2
07 - MVKU	84	67	63	79	17	52	118	1	2
SenMVKU	62	58	52	45	2	30	20	1	2
Forsten	16	6	5	33	15	17	95	-	-
Sonstige Behörden im Epl. 07	6	3	6	1	-	5	3	-	-
08 - KultGZ	9	20	9	10	3	32	16	10	9
SenKultGZ	1	14	5	6	-	9	5	-	1
Sonstige Behörden im Epl. 08	8	6	4	4	3	23	11	10	8
09 - WGP	39	113	33	25	-	67	36	12	7
SenWGP	13	24	26	11	-	12	3	1	4
LI für gerichtl. u. soziale Medizin	-	-	6	6	-	10	2	11	1
Sekretariat der KMK	26	89	1	8	-	45	31	-	2

¹ Vergütungs- bzw. Lohngruppen wurden den vergleichbaren Entgeltgruppen zugeordnet.

² Beschäftigte, deren Einstufung in IPV nicht den aufgeführten Entgeltgruppen entspricht.

Noch: 2.7.2 Angestellte Beschäftigte im unmittelbaren Landesdienst Berlin im Januar 2024 nach Einzelplan, Behörde der Hauptverwaltung und nach Einstufung

Einzelplan Behörde/Bereich	Einstufung ¹								
	E 10	E 9b	E 9a	E 8	E 7	E 6	E 5	E 4	E 3
10 - BJF	2 726	750	1 095	354	15	1 303	93	25	67
SenBJF	64	202	91	226	1	165	15	9	15
Schulen	2 660	547	999	125	14	1 124	74	16	52
Sonstige Behörden im Epl. 10	2	1	5	3	-	14	4	-	-
11 - ASGIVA	140	412	172	137	-	230	32	20	27
SenASGIVA	33	46	17	14	-	6	1	2	1
Arbeitsgerichtsbarkeit	-	3	65	4	-	8	5	1	5
LAGetSi	21	4	1	8	-	18	1	-	2
LAGeSo	57	161	71	72	-	99	15	10	17
LAF	29	198	18	39	-	99	10	7	2
12 - Stadt	32	54	35	41	-	27	11	1	6
SenStadt	29	46	35	40	-	24	8	1	6
Landesdenkmalamt	3	8	-	1	-	3	3	-	-
13 - WiEnBe	17	37	11	23	-	16	4	-	3
SenWiEnBe	17	37	11	23	-	16	4	-	3
15 - Fin	115	260	229	229	1	420	70	101	157
SenFin	33	53	22	7	-	8	5	-	4
Landesfinanzservice	3	6	2	20	-	5	2	-	1
Finanzämter	63	98	103	161	-	386	45	50	124
LVwA	15	103	100	38	-	18	15	51	26
Ehemaliger zentraler PÜ (Kap. 1599)	1	-	2	3	1	3	3	-	2

Noch: 2.7.2 Angestellte Beschäftigte im unmittelbaren Landesdienst Berlin im Januar 2024 nach Einzelplan, Behörde der Hauptverwaltung und nach Einstufung

Einzelplan Behörde/Bereich	Einstufung ¹								
	E 2 Ü	E 2, E 1	S 18	S 17	S 16	S 15	S 14	S 13	S 12
Hauptverwaltung und Bezirksverwaltungen insgesamt	70	220	32	308	.	418	907	35	816
Hauptverwaltung insgesamt	5	54	11	147	.	288	79	-	79
darunter weiblich	1	28	8	102	.	221	59	-	56
03 - RBm - Skzl	-	-	-	-	-	-	-	-	-
RBm - Skzl	-	-	-	-	-	-	-	-	-
05 - InnSport	-	2	-	-	-	-	-	-	-
SenInnSport	-	2	-	-	-	-	-	-	-
Polizei	-	-	-	-	-	-	-	-	-
Feuerwehr	-	-	-	-	-	-	-	-	-
LABO	-	-	-	-	-	-	-	-	-
LEA	-	-	-	-	-	-	-	-	-
06 - JustV inkl. 02 - VerfGH	-	18	-	2	-	54	-	-	47
SenJustV	-	2	-	-	-	1	-	-	2
Generalstaatsanwaltschaft	-	-	-	-	-	-	-	-	-
Staatsanwaltschaft	-	7	-	-	-	-	-	-	-
Amtsanwaltschaft	-	-	-	-	-	-	-	-	-
Kammergericht	-	-	-	-	-	-	-	-	-
Landgerichte	-	-	-	-	-	-	-	-	-
Amtsgerichte	-	8	-	-	-	-	-	-	-
Verwaltungsgericht	-	1	-	-	-	-	-	-	-
Sozialgericht	-	-	-	-	-	-	-	-	-
Justizvollzugsanstalten	-	-	-	-	-	1	-	-	45
Soziale Dienste der Justiz	-	-	-	2	-	52	-	-	-
Sonstige Behörden im Epl. 06 inkl. 02	-	-	-	-	-	-	-	-	-
07 - MVKU	3	1	-	-	-	-	-	-	-
SenMVKU	3	-	-	-	-	-	-	-	-
Forsten	-	1	-	-	-	-	-	-	-
Sonstige Behörden im Epl. 07	-	-	-	-	-	-	-	-	-
08 - KultGZ	-	1	-	-	-	-	-	-	-
SenKultGZ	-	1	-	-	-	-	-	-	-
Sonstige Behörden im Epl. 08	-	-	-	-	-	-	-	-	-
09 - WGP	-	2	-	-	-	-	-	-	-
SenWGP	-	-	-	-	-	-	-	-	-
LI für gerichtl. u. soziale Medizin	-	-	-	-	-	-	-	-	-
Sekretariat der KMK	-	2	-	-	-	-	-	-	-

¹ Vergütungs- bzw. Lohngruppen wurden den vergleichbaren Entgeltgruppen zugeordnet.

² Beschäftigte, deren Einstufung in IPV nicht den aufgeführten Entgeltgruppen entspricht.

Noch: 2.7.2 Angestellte Beschäftigte im unmittelbaren Landesdienst Berlin im Januar 2024 nach Einzelplan, Behörde der Hauptverwaltung und nach Einstufung

Einzelplan Behörde/Bereich	Einstufung ¹								
	E 2 Ü	E 2, E 1	S 18	S 17	S 16	S 15	S 14	S 13	S 12
10 - BJF	2	22	10	144	.	233	79	-	19
SenBJF	-	-	10	82	.	42	79	-	13
Schulen	2	7	-	62	.	191	-	-	6
Sonstige Behörden im Epl. 10	-	15	-	-	.	-	-	-	-
11 - ASGIVA	-	1	1	1	-	1	-	-	13
SenASGIVA	-	1	-	-	-	-	-	-	-
Arbeitsgerichtsbarkeit	-	-	-	-	-	-	-	-	-
LAGetSi	-	-	-	-	-	-	-	-	-
LAGeSo	-	-	-	1	-	-	-	-	13
LAF	-	-	1	-	-	1	-	-	-
12 - Stadt	-	2	-	-	.	-	-	-	-
SenStadt	-	2	-	-	.	-	-	-	-
Landesdenkmalamt	-	-	-	-	.	-	-	-	-
13 - WiEnBe	-	1	-	-	-	-	-	-	-
SenWiEnBe	-	1	-	-	-	-	-	-	-
15 - Fin	-	4	-	-	-	-	-	-	-
SenFin	-	-	-	-	-	-	-	-	-
Landesfinanzservice	-	-	-	-	-	-	-	-	-
Finanzämter	-	-	-	-	-	-	-	-	-
LVwA	-	-	-	-	-	-	-	-	-
Ehemaliger zentraler PÜ (Kap. 1599)	-	4	-	-	-	-	-	-	-

Noch: 2.7.2 Angestellte Beschäftigte im unmittelbaren Landesdienst Berlin im Januar 2024 nach Einzelplan, Behörde der Hauptverwaltung und nach Einstufung

Einzelplan Behörde/Bereich	Einstufung ¹							
	S 11b	S 9	S 8b	S 8a	S 7	S 4	KR 9 - KR 5	sonstige ²
Hauptverwaltung und Bezirksverwaltungen insgesamt	305	33	1 456	4 697	.	394	208	52
Hauptverwaltung insgesamt	127	31	1 117	4 682	.	385	155	28
darunter weiblich	95	25	881	3 589	.	217	71	16
03 - RBm - Skzl	-	-	-	-	-	-	-	-
RBm - Skzl	-	-	-	-	-	-	-	-
05 - InnSport	8	-	-	1	-	-	105	-
SenInnSport	-	-	-	-	-	-	-	-
Polizei	7	-	-	1	-	-	1	-
Feuerwehr	1	-	-	-	-	-	104	-
LABO	-	-	-	-	-	-	-	-
LEA	-	-	-	-	-	-	-	-
06 - JustV inkl. 02 - VerFGH	-	-	-	3	-	-	44	20
SenJustV	-	-	-	-	-	-	-	-
Generalstaatsanwaltschaft	-	-	-	-	-	-	-	-
Staatsanwaltschaft	-	-	-	-	-	-	-	-
Amtsanzwaltschaft	-	-	-	-	-	-	-	-
Kammergericht	-	-	-	-	-	-	-	-
Landgerichte	-	-	-	-	-	-	-	-
Amtsgerichte	-	-	-	3	-	-	-	-
Verwaltungsgericht	-	-	-	-	-	-	-	-
Sozialgericht	-	-	-	-	-	-	-	-
Justizvollzugsanstalten	-	-	-	-	-	-	44	20
Soziale Dienste der Justiz	-	-	-	-	-	-	-	-
Sonstige Behörden im Epl. 06 inkl. 02	-	-	-	-	-	-	-	-
07 - MVKU	-	-	-	-	-	-	-	-
SenMVKU	-	-	-	-	-	-	-	-
Forsten	-	-	-	-	-	-	-	-
Sonstige Behörden im Epl. 07	-	-	-	-	-	-	-	-
08 - KultGZ	-	-	-	-	-	-	-	-
SenKultGZ	-	-	-	-	-	-	-	-
Sonstige Behörden im Epl. 08	-	-	-	-	-	-	-	-
09 - WGP	1	-	-	-	-	-	-	-
SenWGP	1	-	-	-	-	-	-	-
LI für gerichtl. u. soziale Medizin	-	-	-	-	-	-	-	-
Sekretariat der KMK	-	-	-	-	-	-	-	-

¹ Vergütungs- bzw. Lohngruppen wurden den vergleichbaren Entgeltgruppen zugeordnet.

² Beschäftigte, deren Einstufung in IPV nicht den aufgeführten Entgeltgruppen entspricht.

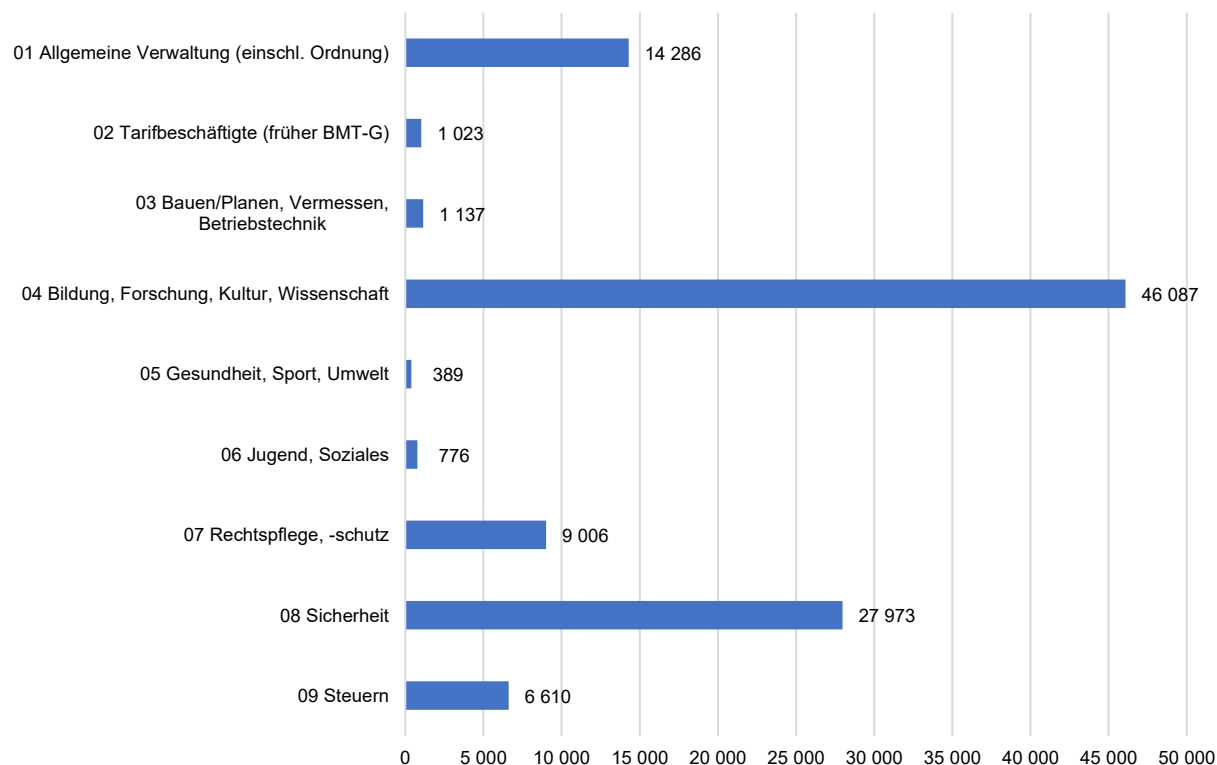
Noch: 2.7.2 Angestellte Beschäftigte im unmittelbaren Landesdienst Berlin im Januar 2024 nach Einzelplan, Behörde der Hauptverwaltung und nach Einstufung

Einzelplan Behörde/Bereich	Einstufung ¹							
	S 11b	S 9	S 8b	S 8a	S 7	S 4	KR 9 - KR 5	sonstige ²
10 - BJF	100	31	1 116	4 678	.	385	4	8
SenBJF	10	-	14	-	.	-	4	8
Schulen	90	31	1 102	4 678	.	385	-	-
Sonstige Behörden im Epl. 10	-	-	-	-	.	-	-	-
11 - ASGIVA	18	-	1	-	-	-	1	-
SenASGIVA	3	-	-	-	-	-	1	-
Arbeitsgerichtsbarkeit	-	-	-	-	-	-	-	-
LAGetSi	-	-	-	-	-	-	-	-
LAGeSo	-	-	1	-	-	-	-	-
LAF	15	-	-	-	-	-	-	-
12 - Stadt	-	-	-	-	.	-	-	-
SenStadt	-	-	-	-	.	-	-	-
Landesdenkmalamt	-	-	-	-	.	-	-	-
13 - WiEnBe	-	-	-	-	-	-	-	-
SenWiEnBe	-	-	-	-	-	-	-	-
15 - Fin	-	-	-	-	-	-	1	-
SenFin	-	-	-	-	-	-	-	-
Landesfinanzservice	-	-	-	-	-	-	-	-
Finanzämter	-	-	-	-	-	-	-	-
LVvA	-	-	-	-	-	-	-	-
Ehemaliger zentraler PÜ (Kap. 1599)	-	-	-	-	-	-	1	-

2.8 Beschäftigte der Hauptverwaltung im unmittelbaren Landesdienst Berlin im Januar 2024 nach ADT-Hauptgruppe und Einzelplan

ADT-Hauptgruppe	Hauptverwaltung insgesamt	03 RBm - Skzl	05 InnSport	06 JustV inkl. 02 VerfGH	07 MVKU	08 KultGZ
Hauptverwaltung insgesamt	107 408	388	31 918	10 154	1 526	383
01 Allgemeine Verwaltung (einschl. Ordnung)	14 286	384	3 233	803	810	320
02 Tarifbeschäftigte (früher BMT-G)	1 023	3	630	28	165	6
03 Bauen/Planen, Vermessen, Betriebstechnik	1 137	-	42	1	513	2
04 Bildung, Forschung, Kultur, Wissenschaft	46 087	-	9	40	-	54
05 Gesundheit, Sport, Umwelt	389	-	21	164	38	-
06 Jugend, Soziales	776	-	9	275	-	-
07 Rechtspflege, -schutz	9 006	-	2	8 829	-	-
08 Sicherheit	27 973	1	27 966	6	-	-
09 Steuern	6 610	-	-	-	-	-
Keine Angabe	121	-	6	8	-	1

2.8 Beschäftigte der Hauptverwaltung im unmittelbaren Landesdienst Berlin im Januar 2024 nach ADT-Hauptgruppe



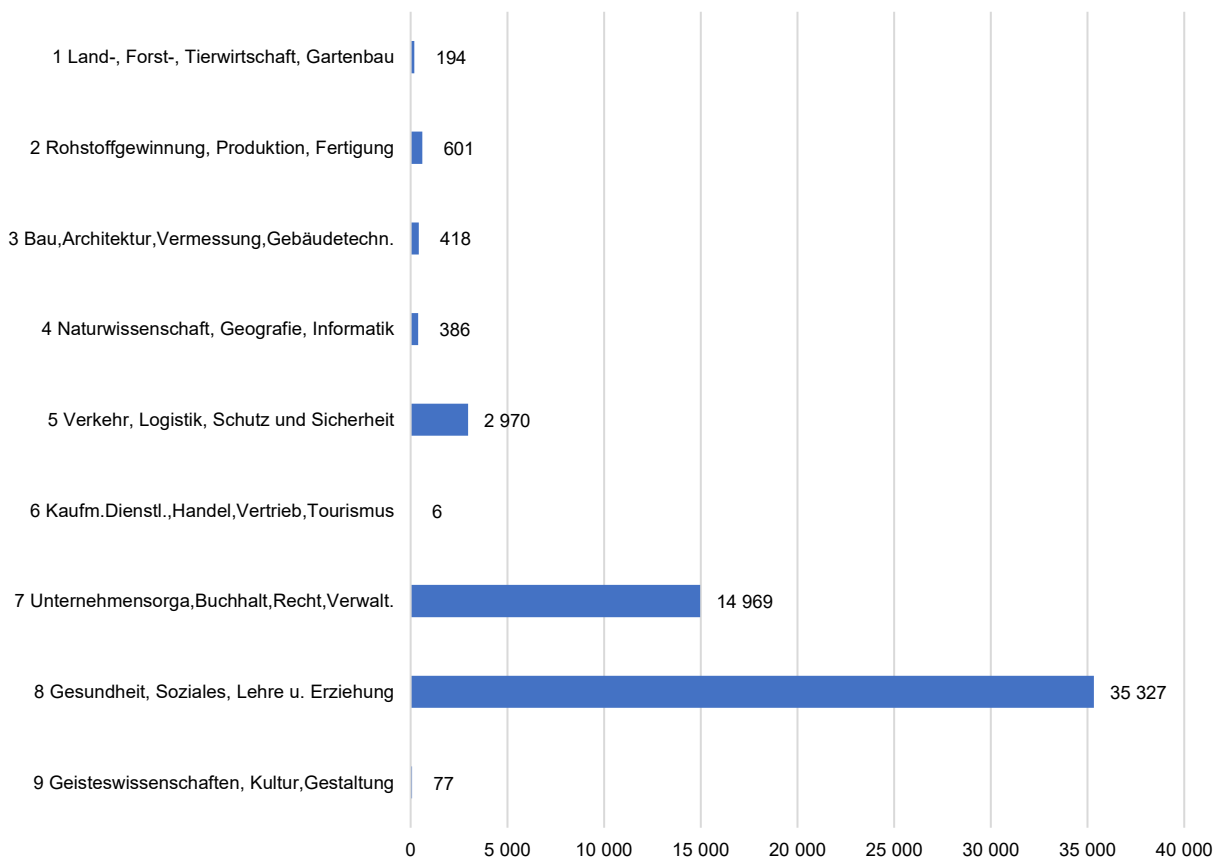
Noch: 2.8 Beschäftigte der Hauptverwaltung im unmittelbaren Landesdienst Berlin im Januar 2024 nach ADT-Hauptgruppe und Einzelplan

09 WGP	10 BJF	11 ASGIVA	12 Stadt	13 WiEnBe	15 Fin	ADT-Hauptgruppe
969	50 046	2 410	1 059	432	8 123	Hauptverwaltung insgesamt
905	3 424	2 067	479	432	1 429	01 Allgemeine Verwaltung (einschl. Ordnung)
13	101	3	4	-	70	02 Tarifbeschäftigte (früher BMT-G)
-	10	2	566	-	1	03 Bauen/Planen, Vermessen, Betriebstechnik
8	45 963	2	10	-	1	04 Bildung, Forschung, Kultur, Wissenschaft
42	4	119	-	-	1	05 Gesundheit, Sport, Umwelt
-	447	40	-	-	5	06 Jugend, Soziales
-	-	175	-	-	-	07 Rechtspflege, -schutz
-	-	-	-	-	-	08 Sicherheit
-	-	-	-	-	6 610	09 Steuern
1	97	2	-	-	6	Keine Angabe

2.9 Angestellte Beschäftigte der Hauptverwaltung im unmittelbaren Landesdienst Berlin im Januar 2024 nach der ausgeübten Tätigkeit der Klassifikation der Berufe (KldB 2010) und Einzelplan

Berufsbereich (KldB) ¹ Berufshauptgruppe (KldB)	Haupt- verwaltung insgesamt	03 RBm - Skzl	05 InnSport	06 JustV inkl. 02 VerfGH	07 MVKU	08 KultGZ
Hauptverwaltung insgesamt	54 950	256	7 568	2 468	1 187	317
1 Land-, Forst-, Tierwirtschaft, Gartenbau	194	-	6	2	175	-
2 Rohstoffgewinnung, Produktion, Fertigung	601	1	418	37	12	2
3 Bau,Architektur,Vermessung,Gebäudetechn.	418	3	41	5	90	-
4 Naturwissenschaft, Geografie, Informatik	386	1	151	113	20	-
5 Verkehr, Logistik, Schutz und Sicherheit	2 970	1	2 717	68	12	3
6 Kaufm.Dienstl.,Handel,Vertrieb,Tourismus	6	1	-	1	-	-
7 Unternehmensorga,Buchhalt,Recht,Verwalt.	14 969	249	3 805	1 945	877	310
dar. 73 Berufe in Recht und Verwaltung	12 593	235	3 358	1 836	709	297
8 Gesundheit, Soziales, Lehre u. Erziehung	35 327	-	408	290	1	-
dar. 81 Medizinische Gesundheitsberufe	779	-	360	158	-	-
83 Erziehung,soz.,hauswirt.Berufe,Theologie	7 873	-	14	116	1	-
84 Lehrende und ausbildende Berufe	26 662	-	34	13	-	-
9 Geisteswissenschaften, Kultur,Gestaltung	77	-	21	7	-	2
Keine Angabe	2	-	1	-	-	-

2.9 Angestellte Beschäftigte der Hauptverwaltung im unmittelbaren Landesdienst Berlin im Januar 2024 nach Berufsbereich der ausgeübten Tätigkeit der Klassifikation der Berufe (KldB 2010)



¹ Die Tabelle enthält die Kurzbezeichnungen der Berufsbereiche. Die Langbezeichnungen sind den Erläuterungen am Beginn des Berichts zu entnehmen.

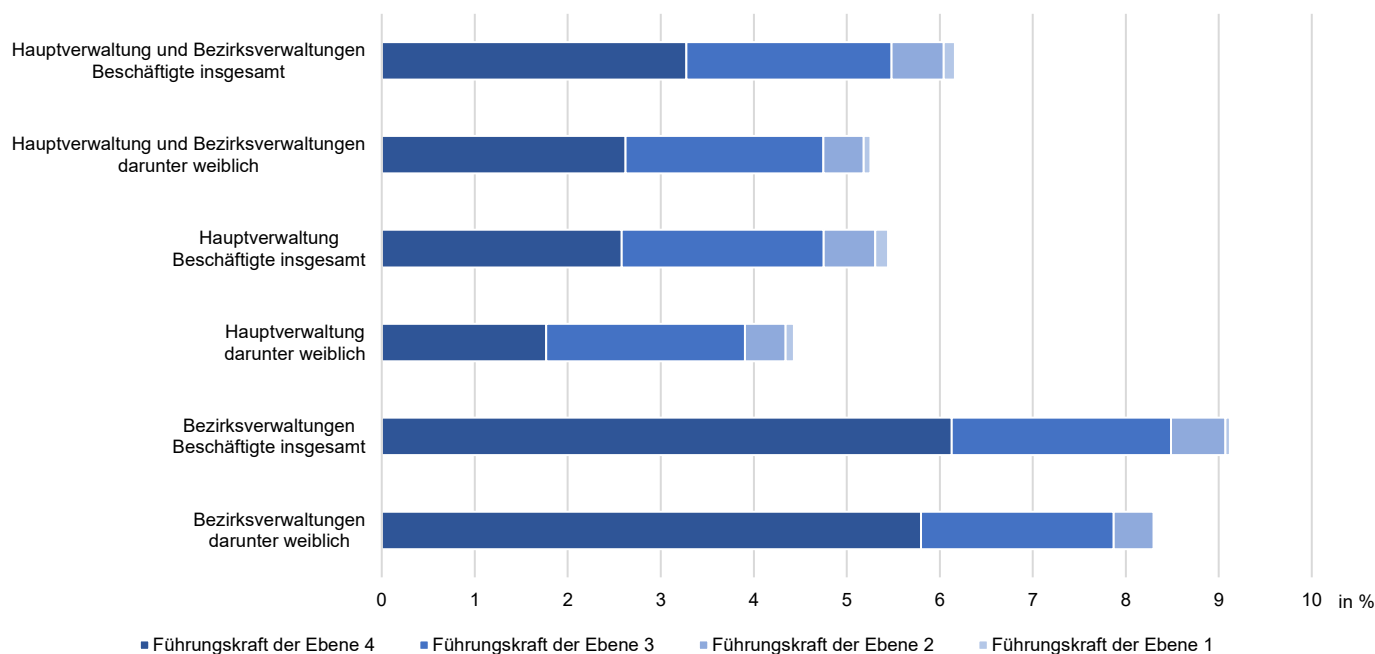
Noch 2.9 Angestellte Beschäftigte der Hauptverwaltung im unmittelbaren Landesdienst Berlin im Januar 2024 nach der ausgeübten Tätigkeit der Klassifikation der Berufe (KldB 2010) und Einzelplan

09 WGP	10 BJF	11 ASGIVA	12 Stadt	13 WiEnBe	15 Fin	Berufsbereich (KldB) ¹ Berufshauptgruppe (KldB)
820	37 547	1 837	834	260	1 856	Hauptverwaltung insgesamt
-	10	-	1	-	-	1 Land-, Forst-, Tierwirtschaft, Gartenbau
1	85	8	12	2	23	2 Rohstoffgewinnung, Produktion, Fertigung
-	73	1	191	3	11	3 Bau,Architektur,Vermessung,Gebäudetechn.
11	66	9	8	2	5	4 Naturwissenschaft, Geografie, Informatik
16	68	7	2	1	75	5 Verkehr, Logistik, Schutz und Sicherheit
-	4	-	-	-	-	6 Kaufm.Dienstl.,Handel,Vertrieb,Tourismus
753	2 741	1 688	613	252	1 736	7 Unternehmensorga,Buchhalt,Recht,Verwalt.
656	1 385	1 626	548	238	1 705	dar. 73 Berufe in Recht und Verwaltung
37	34 462	123	-	-	6	8 Gesundheit, Soziales, Lehre u. Erziehung
37	144	80	-	-	-	dar. 81 Medizinische Gesundheitsberufe
-	7 703	33	-	-	6	83 Erziehung,soz.,hauswirt.Berufe,Theologie
-	26 615	-	-	-	-	84 Lehrende und ausbildende Berufe
2	37	1	7	-	-	9 Geisteswissenschaften, Kultur,Gestaltung
-	1	-	-	-	-	Keine Angabe

2.10.1 Beschäftigte im unmittelbaren Landesdienst Berlin im Januar 2024 nach Einzelplan der Hauptverwaltung sowie nach Führungsebene und Geschlecht

Einzelplan	Beschäftigte insgesamt	Darunter Führungskräfte									
		insgesamt	in %	Ebene 4		Ebene 3		Ebene 2		Ebene 1	
				zusammen	darunter weiblich	zusammen	darunter weiblich	zusammen	darunter weiblich	zusammen	darunter weiblich
Hauptverwaltung und Bezirksverwaltungen insgesamt	133 574	8 234	6,2	4 375	2 040	2 949	1 653	749	337	161	57
Hauptverwaltung insgesamt	107 408	5 848	5,4	2 771	1 082	2 332	1 311	596	266	149	.
03 - RBm - Skzl	388	49	12,6	-	.	23	13	19	9	7	.
05 - InnSport	31 918	2 050	6,4	1 490	337	337	118	193	56	30	6
06 - JustV inkl. 02 - VerfGH	10 154	808	8,0	430	241	223	139	111	71	44	21
07 - MVKU	1 526	222	14,5	45	.	133	58	34	16	10	.
08 - KultGZ	383	29	7,6	-	.	12	8	12	7	5	.
09 - WGP	969	103	10,6	-	.	66	39	28	13	9	.
10 - BJF	50 046	1 483	3,0	625	372	800	518	46	22	12	5
11 - ASGIVA	2 410	315	13,1	134	90	123	75	47	23	11	6
12 - Stadt	1 059	158	14,9	-	-	116	57	32	13	10	3
13 - WiEnBe	432	68	15,7	5	.	50	29	10	6	3	.
15 - Fin	8 123	563	6,9	42	31	449	257	64	30	8	4

2.10.1 Anteil der Beschäftigten im unmittelbaren Landesdienst Berlin im Januar 2024 nach Führungsebene an insgesamt Beschäftigten nach Verwaltungsbereich¹ und Geschlecht



¹ Angaben zu Beschäftigten in den Bezirksverwaltungen sind in der Tabelle 3.10 zu finden.

[Leerseite]

2.10.2 Beschäftigte im unmittelbaren Landesdienst Berlin im Januar 2024 nach Einzelplan/Behörde der Hauptverwaltung, Führungsebene und Geschlecht

Einzelplan Behörde/Bereich	Beschäftigte insgesamt	Darunter Führungskräfte						
		ins- gesamt	in %	darunter weiblich	Führungskräfte-Ebene			
					Ebene 4	Ebene 3	Ebene 2	Ebene 1
Hauptverwaltung und Bezirksverwaltungen insgesamt	133 574	8 234	6,2	4 092	4 347	2 893	731	161
Hauptverwaltung insgesamt	107 408	5 848	5,4	2 714	2 771	2 332	596	149
03 - RBm - SKzI	388	49	12,6	24	-	23	19	7
RBm - SkzI	388	49	12,6	24	-	23	19	7
05 - InnSport	31 918	2 050	6,4	517	1 490	337	193	30
SenInnSport	1 448	91	6,3	41	-	64	22	5
Polizei	24 390	1 400	5,7	354	1 160	96	130	14
Feuerwehr	4 630	461	10,0	64	292	129	31	9
LABO	767	58	7,6	27	36	17	4	1
LEA	683	40	5,9	31	2	31	6	1
06 - JustV inkl. 02 - VerfGH Summe	10 154	808	8,0	472	430	223	111	44
SenJustV	294	21	7,1	11	-	7	10	4
Generalstaatsanwaltschaft	123	10	8,1	4	-	5	4	1
Staatsanwaltschaft	979	52	5,3	21	10	35	6	1
Amtsanzwaltschaft	208	14	6,7	7	1	-	11	2
Kammergericht	589	53	9,0	36	20	20	11	2
Landgerichte	878	24	2,7	13	15	3	4	2
Amtsgerichte	3 456	242	7,0	174	92	89	40	21
Verwaltungsgericht	282	15	5,3	9	1	9	4	1
Sozialgericht	337	19	5,6	10	4	10	4	1
Justizvollzugsanstalten	2 776	335	12,1	175	273	41	14	7
Soziale Dienste der Justiz	145	17	11,7	11	11	3	2	1
Sonstige Behörden im Epl. 06 inkl. 02	87	6	6,9	1	3	1	1	1
07 - MVKU	1 526	222	14,5	87	45	133	34	10
SenMVKU	1 244	171	13,7	77	3	127	33	8
Forsten	243	44	18,1	7	37	6	-	1
Sonstige Behörden im Epl. 07	39	7	17,9	3	5	-	1	1
08 - KultGZ	383	29	7,6	16	-	12	12	5
SenKultGZ	245	16	6,5	9	-	3	11	2
Sonstige Behörden im Epl. 08	138	13	9,4	7	-	9	1	3
09 - WGP	969	103	10,6	54	-	66	28	9
SenWGP	433	67	15,5	35	-	40	21	6
LI für gerichtl. u. soziale Medizin	56	4	7,1	1	-	1	2	1
Sekretariat der KMK	480	32	6,7	18	-	25	5	2

Noch: 2.10.2 Beschäftigte im unmittelbaren Landesdienst Berlin im Januar 2024 nach Einzelplan/Behörde der Hauptverwaltung, Führungsebene und Geschlecht

Einzelplan Behörde/Bereich	Beschäftigte insgesamt	Darunter Führungskräfte						
		insgesamt	in %	darunter weiblich	Führungskräfte-Ebene			
					Ebene 4	Ebene 3	Ebene 2	Ebene 1
10 - BJF	50 046	1 483	3,0	917	625	800	46	12
SenBJF	2 079	267	12,8	156	14	202	45	6
Schulen	47 894	1 208	2,5	755	608	594	1	5
Sonstige Behörden im Epl. 10	73	8	11,0	6	3	4	-	1
11 - ASGIVA	2 410	315	13,1	194	134	123	47	11
SenASGIVA	545	91	16,7	57	-	57	29	5
Arbeitsgerichtsbarkeit	209	30	14,4	19	4	18	4	4
LAGetSi	150	17	11,3	7	-	10	6	1
LAGeSo	962	117	12,2	78	82	29	5	1
LAF	544	60	11,0	33	48	9	3	-
12 - Stadt	1 059	158	14,9	73	-	116	32	10
SenStadt	999	154	15,4	.	-	113	32	9
Landesdenkmalamt	60	4	6,7	.	-	3	-	1
13 - WiEnBe	432	68	15,7	38	5	50	10	3
SenWiEnBe	432	68	15,7	38	5	50	10	3
15 - Fin	8 123	563	6,9	322	42	449	64	8
SenFin	731	113	15,5	62	-	68	39	6
Landesfinanzservice	100	19	19,0	14	8	8	2	1
Finanzämter	6 667	382	5,7	214	-	362	20	-
LVwA	595	49	8	32	34	11	3	1
Ehemaliger zentraler PÜ (Kap. 1599)	30	-	-	-	-	-	-	-

[Leerseite]

Bezirksverwaltungen



3.1 Beschäftigte der Bezirksverwaltungen im unmittelbaren Landesdienst Berlin im Januar 2024 nach ausgewählten Strukturmerkmalen

Merkmal	Bezirks- verwaltungen insgesamt	Mitte	Friedrichshain- Kreuzberg	Pankow	Charlottenburg- Wilmersdorf	Spandau
Beschäftigte	26 166	3 182	2 026	2 603	2 155	1 980
Vollzeitäquivalente	24 513,3	3 005,2	1 889,6	2 451,4	2 004,2	1 847,0
Statusgruppe						
verbeamtete Beschäftigte	4 678	491	361	337	443	456
angestellte Beschäftigte	21 488	2 691	1 665	2 266	1 712	1 524
dar. befristet angest. Besch.	1 362	188	119	163	112	109
Statusgruppe in %						
verbeamtete Beschäftigte	17,9	15,4	17,8	12,9	20,6	23,0
angestellte Beschäftigte	82,1	84,6	82,2	87,1	79,4	77,0
dar. befristet angest. Besch.	6,3	7,0	7,1	7,2	6,5	7,2
Arbeitszeit						
Vollzeit	19 819	2 519	1 489	1 968	1 605	1 497
Teilzeit	6 347	663	537	635	550	483
Teilzeitquote in %	24,3	20,8	26,5	24,4	25,5	24,4
< 25	53	9	5	11	5	3
= 25	3	2	-	1	-	-
> 25 und < 50	197	24	14	11	9	15
= 50	472	41	51	20	59	43
> 50 und < 75	1 126	121	83	115	108	103
= 75	659	51	49	33	81	68
> 75 und < 100	3 837	415	335	444	288	251
Geschlecht						
darunter weiblich	16 519	1 903	1 288	1 657	1 366	1 211
Frauenanteil in %	63,1	59,8	63,6	63,7	63,4	61,2
Altersgruppe						
von ... bis unter ... Jahre						
unter 30	1 705	222	135	127	166	135
30 - 40	5 633	745	418	499	384	440
40 - 50	5 722	681	455	593	433	433
50 - 60	7 449	915	546	755	637	602
60 und älter	5 657	619	472	629	535	370
Durchschnittsalter						
Beschäftigte	48,2	47,5	48,5	49,2	49,1	47,6
darunter weiblich	47,9	47,2	48,2	49,4	48,8	46,9
verbeamtete Beschäftigte	52,4	52,6	53,6	54,7	53,3	51,1
angestellte Beschäftigte	47,3	46,5	47,4	48,4	48,1	46,5
Nachrichtlich:						
Beschäftigte in Ausbildung	1 277	134	98	89	103	94

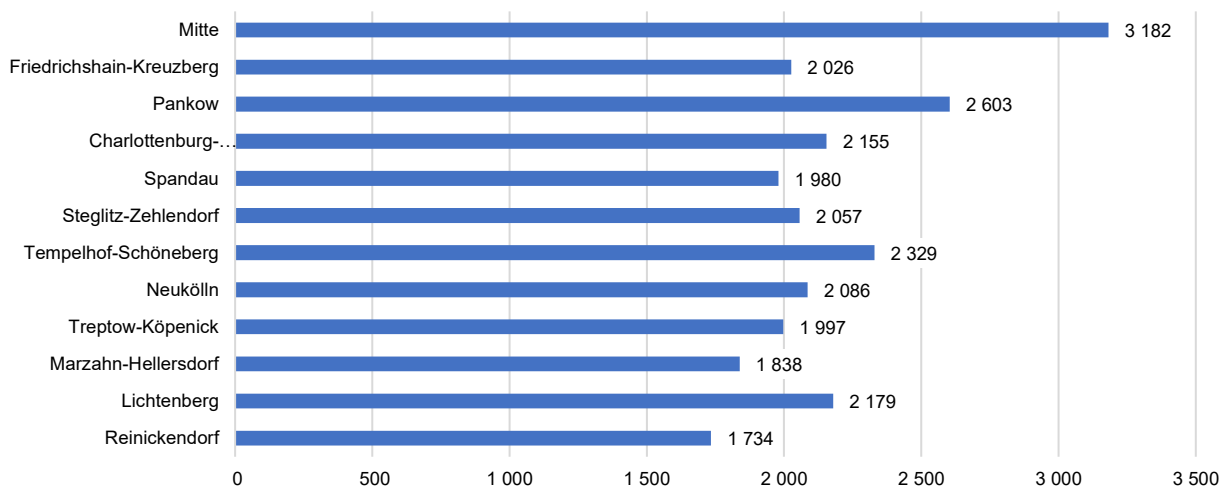
Noch: 3.1 Beschäftigte der Bezirksverwaltungen im unmittelbaren Landesdienst Berlin im Januar 2024 nach ausgewählten Strukturmerkmalen

Steglitz-Zehlendorf	Tempelhof-Schöneberg	Neukölln	Treptow-Köpenick	Marzahn-Hellersdorf	Lichtenberg	Reinickendorf	Merkmal
2 057	2 329	2 086	1 997	1 838	2 179	1 734	Beschäftigte
1 898,9	2 156,6	1 930,4	1 895,1	1 757,3	2 062,3	1 615,5	Vollzeitäquivalente
Statusgruppe							
442	469	470	307	239	264	399	verbeamtete Beschäftigte
1 615	1 860	1 616	1 690	1 599	1 915	1 335	angestellte Beschäftigte
113	140	105	74	69	103	67	dar. befristet angest. Besch.
Statusgruppe in %							
21,5	20,1	22,5	15,4	13,0	12,1	23,0	verbeamtete Beschäftigte
78,5	79,9	77,5	84,6	87,0	87,9	77,0	angestellte Beschäftigte
7,0	7,5	6,5	4,4	4,3	5,4	5,0	dar. befristet angest. Besch.
Arbeitszeit							
1 497	1 717	1 525	1 535	1 478	1 691	1 298	Vollzeit
560	612	561	462	360	488	436	Teilzeit
27,2	26,3	26,9	23,1	19,6	22,4	25,1	Teilzeitquote in %
3	4	4	4	-	3	2	< 25
-	-	-	-	-	-	-	= 25
26	18	28	9	9	18	16	> 25 und < 50
60	67	50	20	9	15	37	= 50
94	121	98	54	59	79	91	> 50 und < 75
94	83	64	31	17	22	66	= 75
283	319	317	344	266	351	224	> 75 und < 100
Geschlecht							
1 246	1 468	1 309	1 256	1 268	1 452	1 095	darunter weiblich
60,6	63,0	62,8	62,9	69,0	66,6	63,1	Frauenanteil in %
Altersgruppe von ... bis unter ... Jahre							
171	164	140	123	90	138	94	unter 30
402	507	550	431	407	494	356	30 - 40
427	544	477	413	413	480	373	40 - 50
628	670	554	571	437	565	569	50 - 60
429	444	365	459	491	502	342	60 und älter
Durchschnittsalter							
48,1	47,7	46,7	48,5	48,9	48,2	48,5	Beschäftigte
47,3	47,1	46,3	48,5	49,5	48,3	47,8	darunter weiblich
50,6	52,6	51,7	50,7	54,7	52,4	51,8	verbeamtete Beschäftigte
47,3	46,4	45,3	48,1	48,1	47,6	47,6	angestellte Beschäftigte
Nachrichtlich:							
122	101	112	112	103	84	75	Beschäftigte in Ausbildung

3.2 Beschäftigte im unmittelbaren Landesdienst Berlin im Januar 2024 nach Bezirk, Einzelplan der Bezirksverwaltungen, Geschlecht und Statusgruppe sowie Vollzeitäquivalente der Beschäftigten

Bezirk --- Einzelplan	Beschäftigte					Vollzeit- äquivalente
	insgesamt		darunter weiblich	verbeamtete Beschäftigte	angestellte Beschäftigte	
	absolut	%				
Hauptverwaltung und Bezirksverwaltungen insgesamt	133 574	x	77 775	57 136	76 438	123 234,6
Bezirksverwaltungen insgesamt	26 166	100	16 519	4 678	21 488	24 513,3
Mitte	3 182	12,2	1 903	491	2 691	3 005,2
Friedrichshain-Kreuzberg	2 026	7,7	1 288	361	1 665	1 889,6
Pankow	2 603	9,9	1 657	337	2 266	2 451,4
Charlottenburg-Wilmersdorf	2 155	8,2	1 366	443	1 712	2 004,2
Spandau	1 980	7,6	1 211	456	1 524	1 847,0
Steglitz-Zehlendorf	2 057	7,9	1 246	442	1 615	1 898,9
Tempelhof-Schöneberg	2 329	8,9	1 468	469	1 860	2 156,6
Neukölln	2 086	8,0	1 309	470	1 616	1 930,4
Treptow-Köpenick	1 997	7,6	1 256	307	1 690	1 895,1
Marzahn-Hellersdorf	1 838	7,0	1 268	239	1 599	1 757,3
Lichtenberg	2 179	8,3	1 452	264	1 915	2 062,3
Reinickendorf	1 734	6,6	1 095	399	1 335	1 615,5
Einzelpläne insgesamt	26 166	100	16 519	4 678	21 488	24 513,3
31 - BV-Versammlung	42	0,2	28	5	37	40,4
33 - BA - Pol.-Adm. Bereich	4 292	16,4	2 595	1 087	3 205	4 063,5
34 - Ordnungsamt	1 294	4,9	697	286	1 008	1 247,7
35 - Amt für Bürgerdienste	1 838	7,0	1 333	331	1 507	1 738,1
36 - Amt für Weiterbildung u. Kultur	1 781	6,8	1 278	114	1 667	1 607,9
37 - Schul- und Sportamt	1 677	6,4	465	131	1 546	1 633,7
38 - Straßen- und Grünflächenamt	3 249	12,4	1 250	186	3 063	3 149,1
39 - Amt für Soziales	3 623	13,8	2 726	1 029	2 594	3 403,3
40 - Jugendamt	3 969	15,2	3 146	944	3 025	3 650,9
41 - Gesundheitsamt	2 000	7,6	1 696	239	1 761	1 721,4
42 - Stadtentwicklungsamt	1 418	5,4	803	259	1 159	1 326,7
43 - Umwelt- und Naturschutzamt	369	1,4	230	59	310	335,3
45 - Allg. Finanzangelegenheiten	46	0,2	30	6	40	45,6
95 - Parkraumbewirtschaftung	568	2,2	242	2	566	549,7

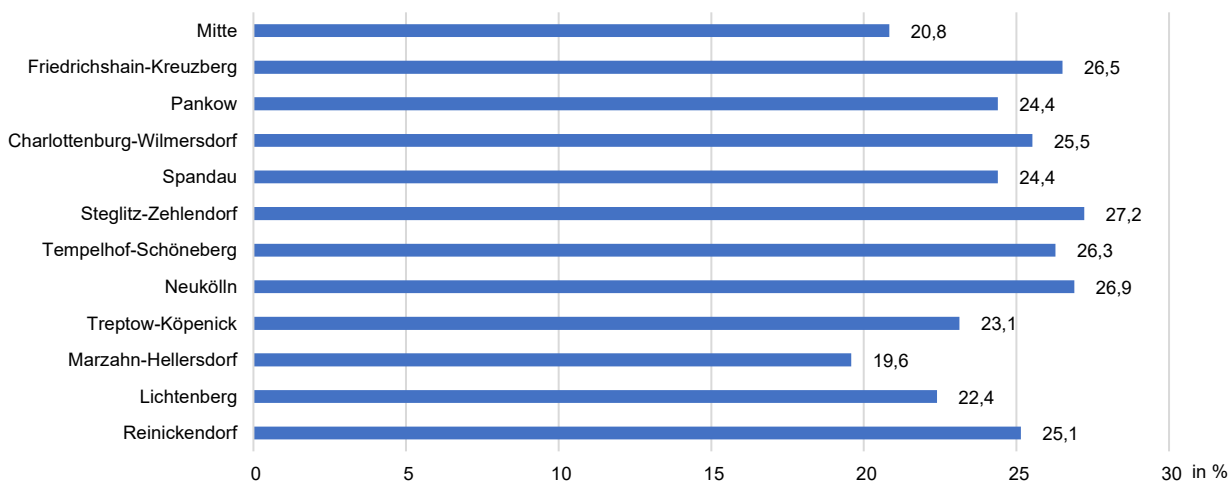
3.2 Beschäftigte im unmittelbaren Landesdienst Berlin im Januar 2024 nach Bezirk



3.3 Beschäftigte im unmittelbaren Landesdienst Berlin im Januar 2024 nach Bezirk, Einzelplan der Bezirksverwaltungen und nach Arbeitszeitanteil

Bezirk --- Einzelplan	Beschäftigte	Vollzeit	Teilzeit								
			absolut	in %	prozentuale Arbeitszeitanteile						
					< 25	= 25	> 25 und < 50	= 50	> 50 und < 75	= 75	> 75 und < 100
Hauptverwaltung und Bezirksverwaltungen insgesamt	133 574	97 586	35 988	26,9	685	58	2 365	2 796	8 599	3 089	18 396
Bezirksverwaltungen insgesamt	26 166	19 819	6 347	24,3	53	3	197	472	1 126	659	3 837
Mitte	3 182	2 519	663	20,8	9	2	24	41	121	51	415
Friedrichshain-Kreuzberg	2 026	1 489	537	26,5	5	-	14	51	83	49	335
Pankow	2 603	1 968	635	24,4	11	1	11	20	115	33	444
Charlottenburg-Wilmersdorf	2 155	1 605	550	25,5	5	-	9	59	108	81	288
Spandau	1 980	1 497	483	24,4	3	-	15	43	103	68	251
Steglitz-Zehlendorf	2 057	1 497	560	27,2	3	-	26	60	94	94	283
Tempelhof-Schöneberg	2 329	1 717	612	26,3	4	-	18	67	121	83	319
Neukölln	2 086	1 525	561	26,9	4	-	28	50	98	64	317
Treptow-Köpenick	1 997	1 535	462	23,1	4	-	9	20	54	31	344
Marzahn-Hellersdorf	1 838	1 478	360	19,6	-	-	9	9	59	17	266
Lichtenberg	2 179	1 691	488	22,4	3	-	18	15	79	22	351
Reinickendorf	1 734	1 298	436	25,1	2	-	16	37	91	66	224
Einzelpläne insgesamt	26 166	19 819	6 347	24,3	53	3	197	472	1 126	659	3 837
31 - BV-Versammlung	42	36	6	14,3	-	-	-	1	1	-	4
33 - BA - Pol.-Adm. Bereich	4 292	3 411	881	20,5	10	-	25	51	155	81	559
34 - Ordnungsamt	1 294	1 117	177	13,7	2	-	8	11	28	19	109
35 - Amt für Bürgerdienste	1 838	1 464	374	20,3	5	-	20	26	55	30	238
36 - Amt für Weiterbildung u. Kultur	1 781	1 184	597	33,5	4	-	21	90	100	94	288
37 - Schul- und Sportamt	1 677	1 524	153	9,1	1	-	15	13	26	10	88
38 - Straßen- und Grünflächenamt	3 249	2 824	425	13,1	4	1	9	21	62	20	308
39 - Amt für Soziales	3 623	2 680	943	26,0	1	-	12	39	164	87	640
40 - Jugendamt	3 969	2 708	1 261	31,8	12	1	31	82	215	148	772
41 - Gesundheitsamt	2 000	1 040	960	48,0	9	1	41	96	217	135	461
42 - Stadtentwicklungsamt	1 418	1 066	352	24,8	2	-	11	31	64	22	222
43 - Umwelt- und Naturschutzamt	369	241	128	34,7	3	-	4	8	25	10	78
45 - Allg. Finanzangelegenheiten	46	45	1	2,2	-	-	-	-	1	-	-
95 - Parkraumbewirtschaftung	568	479	89	15,7	-	-	-	3	13	3	70

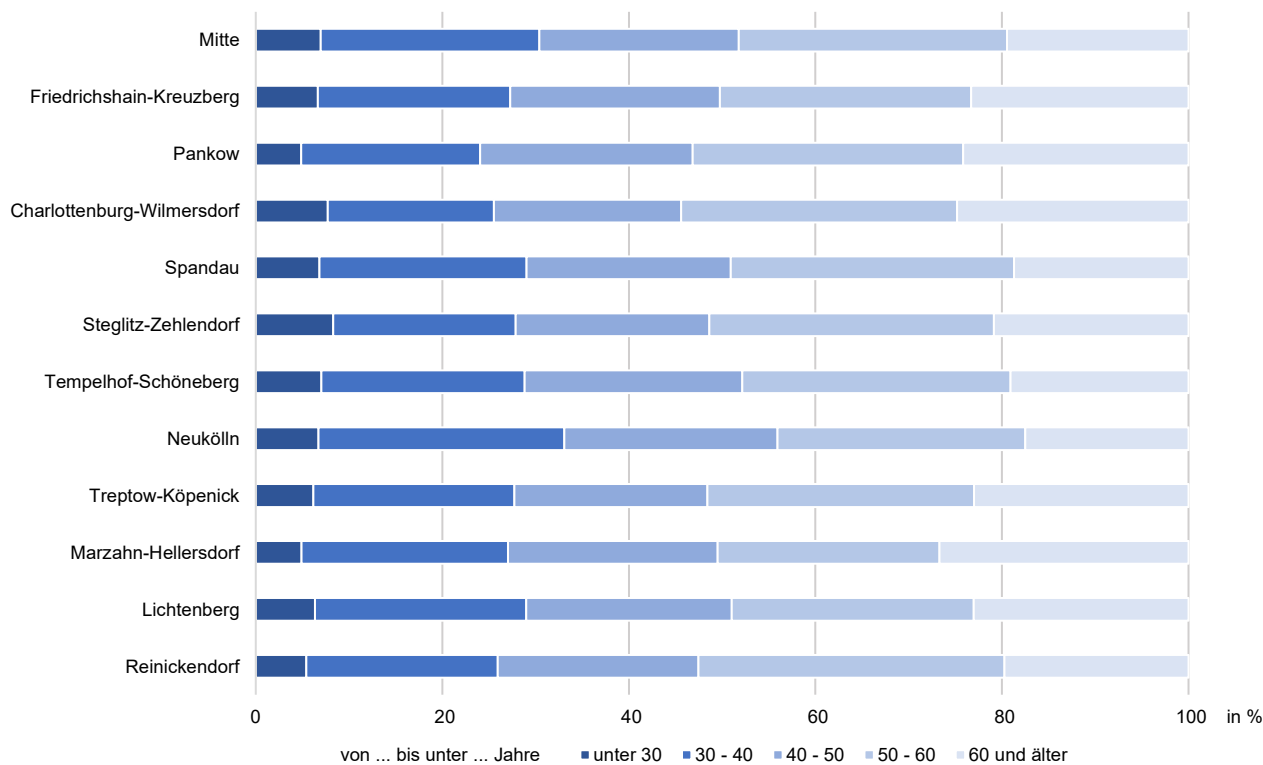
3.3 Anteil der Teilzeitbeschäftigten im unmittelbaren Landesdienst Berlin im Januar 2024 nach Bezirk



3.4 Beschäftigte im unmittelbaren Landesdienst Berlin im Januar 2024 nach Bezirk, Einzelplan der Bezirksverwaltungen und nach Laufbahngruppe sowie nach Altersgruppe und Durchschnittsalter

Bezirk	Beschäftigte	Altersgruppe von ... bis unter ... Jahre									Durchschnittsalter
		unter 25	25 - 30	30 - 35	35 - 40	40 - 45	45 - 50	50 - 55	55 - 60	60 und älter	
Hauptverwaltung und Bezirksverwaltungen insgesamt	133 574	2 780	8 480	13 189	18 669	16 573	15 178	15 151	21 246	22 308	46,5
Bezirksverwaltungen insgesamt	26 166	368	1 337	2 238	3 395	2 981	2 741	2 977	4 472	5 657	48,2
Mitte	3 182	41	181	315	430	367	314	391	524	619	47,5
Friedrichshain-Kreuzberg	2 026	23	112	168	250	238	217	211	335	472	48,5
Pankow	2 603	30	97	199	300	296	297	290	465	629	49,2
Charlottenburg-Wilmersdorf	2 155	35	131	160	224	214	219	244	393	535	49,1
Spandau	1 980	28	107	184	256	224	209	278	324	370	47,6
Steglitz-Zehlendorf	2 057	51	120	167	235	225	202	267	361	429	48,1
Tempelhof-Schöneberg	2 329	36	128	214	293	276	268	246	424	444	47,7
Neukölln	2 086	26	114	214	336	243	234	236	318	365	46,7
Treptow-Köpenick	1 997	27	96	153	278	234	179	220	351	459	48,5
Marzahn-Hellersdorf	1 838	26	64	133	274	237	176	145	292	491	48,9
Lichtenberg	2 179	26	112	173	321	246	234	225	340	502	48,2
Reinickendorf	1 734	19	75	158	198	181	192	224	345	342	48,5

3.4 Anteil der Beschäftigten im unmittelbaren Landesdienst Berlin im Januar 2024 nach Bezirk und nach Altersgruppe in Prozent



Noch: 3.4 Beschäftigte im unmittelbaren Landesdienst Berlin im Januar 2024 nach Bezirk, Einzelplan der Bezirksverwaltungen und nach Laufbahngruppe sowie nach Altersgruppe und Durchschnittsalter

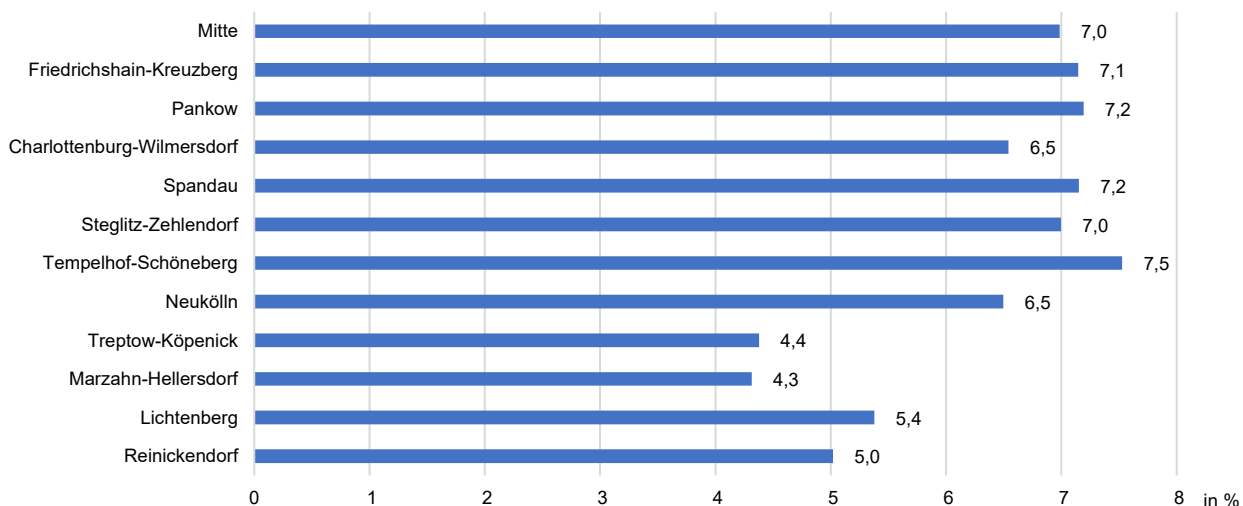
Einzelplan --- Laufbahngruppe	Beschäftigte	Altersgruppe von ... bis unter ... Jahre									Durchschnittsalter
		unter 25	25 - 30	30 - 35	35 - 40	40 - 45	45 - 50	50 - 55	55 - 60	60 und älter	
Einzelpläne insgesamt	26 166	368	1 337	2 238	3 395	2 981	2 741	2 977	4 472	5 657	48,2
31 - BV-Versammlung	42	1	4	2	6	8	4	2	8	7	45,9
33 - BA - Pol.-Adm. Bereich	4 292	121	282	393	579	518	452	455	691	801	46,7
34 - Ordnungsamt	1 294	14	68	98	232	171	153	149	209	200	46,7
35 - Amt für Bürgerdienste	1 838	37	137	212	248	173	186	182	272	391	47,0
36 - Amt für Weiterbildung u. Kultur	1 781	21	107	157	242	209	190	178	261	416	47,9
37 - Schul- und Sportamt	1 677	11	33	77	133	149	186	229	396	463	51,9
38 - Straßen- und Grünflächenamt	3 249	54	186	251	333	286	264	380	672	823	49,5
39 - Amt für Soziales	3 623	26	128	248	438	455	429	517	629	753	49,0
40 - Jugendamt	3 969	52	231	440	559	453	396	428	616	794	47,1
41 - Gesundheitsamt	2 000	9	56	150	267	293	262	231	312	420	48,7
42 - Stadtentwicklungsamt	1 418	18	69	126	201	143	114	115	254	378	48,9
43 - Umwelt- und Naturschutzamt	369	1	12	28	66	46	46	32	53	85	48,3
45 - Allg. Finanzangelegenheiten	46	-	2	4	4	3	7	3	12	11	50,3
95 - Parkraumbewirtschaftung	568	3	22	52	87	74	52	76	87	115	48,0
Laufbahngruppen insgesamt	26 166	368	1 337	2 238	3 395	2 981	2 741	2 977	4 472	5 657	48,2
Lfbgr. 2.2	1 535	-	19	73	213	235	244	216	204	331	49,5
Lfbgr. 2.1	12 225	84	563	1 165	1 811	1 499	1 364	1 400	1 900	2 439	47,6
Lfbgr. 1.2	10 196	261	707	881	1 177	1 065	943	1 065	1 874	2 223	47,8
Lfbgr. 1.1	2 186	23	48	117	194	180	188	293	490	653	52,0
Sonstige ¹	24	-	-	2	-	2	2	3	4	11	55,9

¹ Beschäftigte, deren Einstufung in IPV nicht einer der Laufbahngruppen zugeordnet werden kann.

3.5 Angestellte Beschäftigte mit befristeten Vertragsarten im unmittelbaren Landesdienst Berlin im Januar 2024 nach Bezirk und Einzelplan der Bezirksverwaltungen

Bezirk --- Einzelplan	Beschäftigte insgesamt	Darunter angestellte Beschäftigte	Darunter befristet ...			
			absolut ¹	in %	mit sachlichem Grund	sach- grundlos
Hauptverwaltung und Bezirksverwaltungen insgesamt	133 574	76 438	7 734	10,1	7 480	246
Bezirksverwaltungen insgesamt	26 166	21 488	1 362	6,3	1 152	205
Mitte	3 182	2 691	188	7,0	153	35
Friedrichshain-Kreuzberg	2 026	1 665	119	7,1	119	-
Pankow	2 603	2 266	163	7,2	160	1
Charlottenburg-Wilmersdorf	2 155	1 712	112	6,5	96	16
Spandau	1 980	1 524	109	7,2	72	37
Steglitz-Zehlendorf	2 057	1 615	113	7,0	84	28
Tempelhof-Schöneberg	2 329	1 860	140	7,5	100	40
Neukölln	2 086	1 616	105	6,5	104	1
Treptow-Köpenick	1 997	1 690	74	4,4	64	10
Marzahn-Hellersdorf	1 838	1 599	69	4,3	57	12
Lichtenberg	2 179	1 915	103	5,4	89	12
Reinickendorf	1 734	1 335	67	5,0	54	13
Einzelpläne insgesamt	26 166	21 488	1 362	6,3	1 152	205
31 - BV-Versammlung	42	37
33 - BA - Pol.-Adm. Bereich	4 292	3 205	367	11,5	223	142
34 - Ordnungsamt	1 294	1 008
35 - Amt für Bürgerdienste	1 838	1 507	251	16,7	.	.
36 - Amt für Weiterbildung u. Kultur	1 781	1 667	116	7,0	105	11
37 - Schul- und Sportamt	1 677	1 546	85	5,5	74	11
38 - Straßen- und Grünflächenamt	3 249	3 063	61	2,0	51	10
39 - Amt für Soziales	3 623	2 594	131	5,1	126	5
40 - Jugendamt	3 969	3 025	153	5,1	143	10
41 - Gesundheitsamt	2 000	1 761	136	7,7	129	4
42 - Stadtentwicklungsamt	1 418	1 159	36	3,1	28	8
43 - Umwelt- und Naturschutzamt	369	310	11	3,5	.	.
45 - Allg. Finanzangelegenheiten	46	40
95 - Parkraumbewirtschaftung	568	566

3.5 Anteil befristet Beschäftigter an angestellten Beschäftigten im unmittelbaren Landesdienst Berlin im Januar 2024 nach Bezirk in Prozent

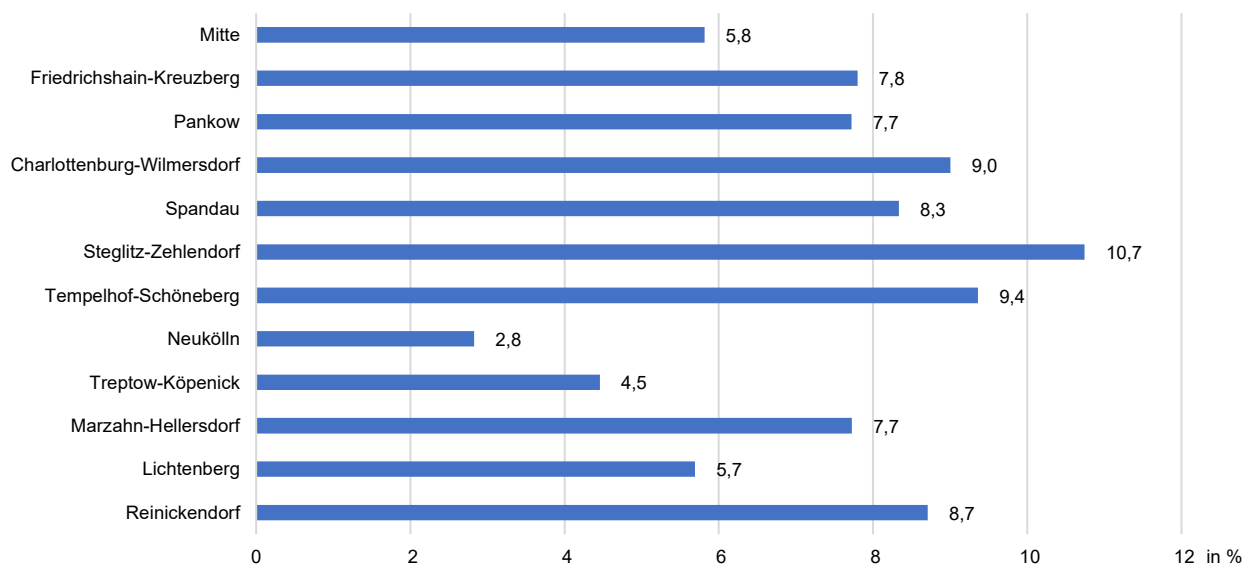


¹ Einschließlich Beschäftigte, bei denen in IPV keine plausible Eintragung erfolgt ist.

3.6 Beschäftigte im unmittelbaren Landesdienst Berlin im Januar 2024 nach Bezirk, Einzelplan der Bezirksverwaltungen und nach Nebentätigkeit

Bezirk --- Einzelplan	Beschäftigte	Beschäftigte mit mind. einer Nebentätigkeit	
		absolut	in %
Hauptverwaltung und Bezirksverwaltungen insgesamt	133 574	7 555	5,7
Bezirksverwaltungen insgesamt	26 166	1 907	7,3
Mitte	3 182	185	5,8
Friedrichshain-Kreuzberg	2 026	158	7,8
Pankow	2 603	201	7,7
Charlottenburg-Wilmersdorf	2 155	194	9,0
Spandau	1 980	165	8,3
Steglitz-Zehlendorf	2 057	221	10,7
Tempelhof-Schöneberg	2 329	218	9,4
Neukölln	2 086	59	2,8
Treptow-Köpenick	1 997	89	4,5
Marzahn-Hellersdorf	1 838	142	7,7
Lichtenberg	2 179	124	5,7
Reinickendorf	1 734	151	8,7
Einzelpläne insgesamt	26 166	1 907	7,3
31 - BV-Versammlung	42	5	11,9
33 - BA - Pol.-Adm. Bereich	4 292	306	7,1
34 - Ordnungsamt	1 294	124	9,6
35 - Amt für Bürgerdienste	1 838	96	5,2
36 - Amt für Weiterbildung u. Kultur	1 781	226	12,7
37 - Schul- und Sportamt	1 677	87	5,2
38 - Straßen- und Grünflächenamt	3 249	138	4,2
39 - Amt für Soziales	3 623	219	6,0
40 - Jugendamt	3 969	275	6,9
41 - Gesundheitsamt	2 000	273	13,7
42 - Stadtentwicklungsamt	1 418	77	5,4
43 - Umwelt- und Naturschutzamt	369	29	7,9
45 - Allg. Finanzangelegenheiten	46	-	-
95 - Parkraumbewirtschaftung	568	52	9,2

3.6 Prozentuale Anteile der Beschäftigten mit mindestens einer Nebentätigkeit im unmittelbaren Landesdienst Berlin im Januar 2024 nach Bezirk



3.7.1 Verbeamtete Beschäftigte im unmittelbaren Landesdienst Berlin im Januar 2024 nach Bezirk, Einzelplan der Bezirksverwaltungen und nach Einstufung

Bezirk --- Einzelplan	Einstufung								
	Sen 3, Sen 2, Sen 1	B 9, B 7, B 6, B 5	B 4, B 3, B 2	R 8, R 6, R 5	R 4, R 3	R 2, R 1	C 3, A 16Z, A 16	A 15	A 14
Hauptverwaltung und Bezirksverwaltungen insgesamt	11	88	186	8	80	1 916	413	1 580	1 456
Bezirksverwaltungen insgesamt	-	26	66	-	-	-	33	77	108
darunter weiblich	-	12	26	-	-	-	16	38	53
Mitte	-	2	4	-	-	-	4	8	9
Friedrichshain-Kreuzberg	-	2	6	-	-	-	5	8	11
Pankow	-	3	6	-	-	-	1	6	8
Charlottenburg-Wilmersdorf	-	2	7	-	-	-	4	5	13
Spandau	-	2	5	-	-	-	2	7	14
Steglitz-Zehlendorf	-	2	6	-	-	-	3	8	8
Tempelhof-Schöneberg	-	3	6	-	-	-	6	1	12
Neukölln	-	2	6	-	-	-	2	9	6
Treptow-Köpenick	-	2	5	-	-	-	1	7	8
Marzahn-Hellersdorf	-	1	5	-	-	-	2	4	6
Lichtenberg	-	3	4	-	-	-	-	6	3
Reinickendorf	-	2	6	-	-	-	3	8	10
Einzelpläne insgesamt	-	26	66	-	-	-	33	77	108
31 - BV-Versammlung	-	-	-	-	-	-	-	-	-
33 - BA - Pol.-Adm. Bereich	-	26	58	-	-	-	15	22	46
34 - Ordnungsamt	-	-	-	-	-	-	5	14	15
35 - Amt für Bürgerdienste	-	-	-	-	-	-	-	7	2
36 - Amt für Weiterbildung u. Kultur	-	-	-	-	-	-	-	4	7
37 - Schul- und Sportamt	-	-	-	-	-	-	-	3	1
38 - Straßen- und Grünflächenamt	-	-	-	-	-	-	3	4	3
39 - Amt für Soziales	-	-	-	-	-	-	4	3	4
40 - Jugendamt	-	-	2	-	-	-	-	1	5
41 - Gesundheitsamt	-	-	5	-	-	-	1	14	9
42 - Stadtentwicklungsamt	-	-	1	-	-	-	5	3	16
43 - Umwelt- und Naturschutzamt	-	-	-	-	-	-	-	1	-
45 - Allg. Finanzangelegenheiten	-	-	-	-	-	-	-	-	-
95 - Parkraumbewirtschaftung	-	-	-	-	-	-	-	1	-

Noch: 3.7.1 Verbeamtete Beschäftigte im unmittelbaren Landesdienst Berlin im Januar 2024 nach Bezirk, Einzelplan der Bezirksverwaltungen und nach Einstufung

Bezirk --- Einzelplan	Einstufung								
	A 13	A 16gD, A 15gD	A 14gD	A 13gD	A 13Z, A 13S	A 12	A 11	A 10	A 9
Hauptverwaltung und Bezirksverwaltungen insgesamt	7 685	165	198	2 416	1 852	3 590	7 832	8 339	4 939
Bezirksverwaltungen insgesamt	58	-	-	14	253	565	984	1 366	341
darunter weiblich	38	-	-	7	139	370	714	1 083	284
Mitte	5	-	-	-	32	77	119	122	33
Friedrichshain-Kreuzberg	3	-	-	-	23	49	84	88	30
Pankow	3	-	-	-	14	42	79	103	9
Charlottenburg-Wilmersdorf	5	-	-	-	30	56	92	129	28
Spandau	8	-	-	12	16	52	98	136	35
Steglitz-Zehlendorf	3	-	-	-	23	41	76	137	55
Tempelhof-Schöneberg	6	-	-	2	22	54	103	99	35
Neukölln	9	-	-	-	24	64	86	146	40
Treptow-Köpenick	7	-	-	-	10	19	58	108	32
Marzahn-Hellersdorf	4	-	-	-	13	34	46	94	3
Lichtenberg	1	-	-	-	16	30	53	104	8
Reinickendorf	4	-	-	-	30	47	90	100	33
Einzelpläne insgesamt	58	-	-	14	253	565	984	1 366	341
31 - BV-Versammlung	-	-	-	-	-	-	5	-	-
33 - BA - Pol.-Adm. Bereich	23	-	-	6	91	170	220	139	130
34 - Ordnungsamt	7	-	-	-	8	24	26	68	14
35 - Amt für Bürgerdienste	2	-	-	-	6	23	78	77	13
36 - Amt für Weiterbildung u. Kultur	10	-	-	-	2	13	26	23	12
37 - Schul- und Sportamt	1	-	-	1	11	28	19	29	13
38 - Straßen- und Grünflächenamt	2	-	-	-	11	18	49	41	4
39 - Amt für Soziales	4	-	-	2	37	79	208	505	52
40 - Jugendamt	1	-	-	-	50	105	207	381	82
41 - Gesundheitsamt	5	-	-	-	8	28	49	57	12
42 - Stadtentwicklungsamt	3	-	-	5	27	70	67	34	7
43 - Umwelt- und Naturschutzamt	-	-	-	-	2	7	28	9	2
45 - Allg. Finanzangelegenheiten	-	-	-	-	-	-	2	3	-
95 - Parkraumbewirtschaftung	-	-	-	-	-	-	-	-	-

Noch: 3.7.1 Verbeamtete Beschäftigte im unmittelbaren Landesdienst Berlin im Januar 2024 nach Bezirk, Einzelplan der Bezirksverwaltungen und nach Einstufung

Bezirk --- Einzelplan	Einstufung							
	A 11 mD, A 10 mD	A 9Z	A 9S	A 8	A 7	A 6	A 6S, A 5S	A 5
Hauptverwaltung und Bezirksverwaltungen insgesamt	69	786	2 454	5 151	4 732	491	590	109
Bezirksverwaltungen insgesamt	-	19	136	425	131	.	-	.
darunter weiblich	-	12	89	330	105	.	-	.
Mitte	-	3	15	40	8	10	-	-
Friedrichshain-Kreuzberg	-	2	8	27	10	5	-	-
Pankow	-	1	12	36	10	4	-	-
Charlottenburg-Wilmersdorf	-	4	14	37	12	5	-	-
Spandau	-	1	15	37	9	7	-	-
Steglitz-Zehlendorf	-	1	14	43	11	11	-	-
Tempelhof-Schöneberg	-	-	12	71	29	.	-	.
Neukölln	-	6	19	31	14	6	-	-
Treptow-Köpenick	-	-	8	32	6	4	-	-
Marzahn-Hellersdorf	-	-	2	20	2	.	-	.
Lichtenberg	-	1	8	18	4	5	-	-
Reinickendorf	-	-	9	33	16	8	-	-
Einzelpläne insgesamt	-	19	136	425	131	.	-	.
31 - BV-Versammlung	-	-	-	-	-	-	-	-
33 - BA - Pol.-Adm. Bereich	-	8	39	58	23	13	-	-
34 - Ordnungsamt	-	-	17	51	13	24	-	-
35 - Amt für Bürgerdienste	-	-	16	95	9	3	-	-
36 - Amt für Weiterbildung u. Kultur	-	-	1	5	8	3	-	-
37 - Schul- und Sportamt	-	-	6	16	2	1	-	-
38 - Straßen- und Grünflächenamt	-	-	7	34	5	5	-	-
39 - Amt für Soziales	-	1	19	73	27	11	-	-
40 - Jugendamt	-	4	5	63	28	10	-	-
41 - Gesundheitsamt	-	6	19	17	7	.	-	.
42 - Stadtentwicklungsamt	-	-	4	10	3	.	-	.
43 - Umwelt- und Naturschutzamt	-	-	2	2	6	-	-	-
45 - Allg. Finanzangelegenheiten	-	-	-	1	-	-	-	-
95 - Parkraumbewirtschaftung	-	-	1	-	-	-	-	-

[Leerseite]

3.7.2 Angestellte Beschäftigte im unmittelbaren Landesdienst Berlin im Januar 2024 nach Bezirk, Einzelplan der Bezirksverwaltungen und nach Einstufung

Bezirk --- Einzelplan	Einstufung ¹							
	außer- tariflich, E 15 Ü	E 15	E 14	E 13 Ü	E 13	E 13 TV- LK, E 13 TV-Mu	E 12	E 11
Hauptverwaltung und Bezirksverwaltungen insgesamt	219	1 038	2 274	81	10 992	8 665	3 695	5 594
Bezirksverwaltungen insgesamt	32	248	411	25	451	10	425	2 230
darunter weiblich	9	184	311	18	295	6	206	1 257
Mitte	5	29	41	3	55	1	43	240
Friedrichshain-Kreuzberg	1	30	32	-	30	1	39	195
Pankow	3	28	40	5	54	1	56	228
Charlottenburg-Wilmersdorf	2	22	21	2	40	-	36	133
Spandau	3	15	29	2	46	1	30	197
Steglitz-Zehlendorf	2	20	34	4	33	-	21	144
Tempelhof-Schöneberg	2	23	39	2	35	2	31	182
Neukölln	3	15	37	1	47	-	24	214
Treptow-Köpenick	5	15	27	1	37	1	37	185
Marzahn-Hellersdorf	1	13	31	4	23	1	32	190
Lichtenberg	4	27	43	-	29	1	44	201
Reinickendorf	1	11	37	1	22	1	32	121
Einzelpläne insgesamt	32	248	411	25	451	10	425	2 230
31 - BV-Versammlung	-	-	-	-	-	-	-	4
33 - BA - Pol.-Adm. Bereich	9	8	39	2	88	-	117	903
34 - Ordnungsamt	-	4	36	-	3	-	3	12
35 - Amt für Bürgerdienste	-	1	-	-	-	-	3	36
36 - Amt für Weiterbildung u. Kultur	-	20	22	5	90	10	14	161
37 - Schul- und Sportamt	-	5	-	-	1	-	6	53
38 - Straßen- und Grünflächenamt	5	1	17	-	24	-	34	300
39 - Amt für Soziales	3	-	1	-	5	-	8	137
40 - Jugendamt	8	11	60	4	71	-	9	42
41 - Gesundheitsamt	3	183	185	9	80	-	3	16
42 - Stadtentwicklungsamt	4	7	27	3	48	-	213	422
43 - Umwelt- und Naturschutzamt	-	8	24	1	41	-	13	138
45 - Allg. Finanzangelegenheiten	-	-	-	1	-	-	-	4
95 - Parkraumbewirtschaftung	-	-	-	-	-	-	2	2

¹ Vergütungs- bzw. Lohngruppen wurden den vergleichbaren Entgeltgruppen zugeordnet.

Noch: 3.7.2 Angestellte Beschäftigte im unmittelbaren Landesdienst Berlin im Januar 2024 nach Bezirk, Einzelplan der Bezirksverwaltungen und nach Einstufung

Bezirk --- Einzelplan	Einstufung ¹								
	E 10	E 9b	E 9a	E 8	E 7	E 6	E 5	E 4	E 3
Hauptverwaltung und Bezirksverwaltungen insgesamt	4 279	5 562	6 584	3 131	373	5 762	5 425	1 303	1 507
Bezirksverwaltungen insgesamt	843	3 103	2 741	1 228	218	2 064	2 745	868	1 081
darunter weiblich	504	2 336	1 802	920	75	1 296	1 193	262	441
Mitte	91	405	323	140	21	262	361	203	156
Friedrichshain-Kreuzberg	94	234	206	121	10	167	151	80	61
Pankow	75	382	238	122	31	199	323	117	71
Charlottenburg-Wilmersdorf	62	253	244	107	11	148	245	92	99
Spandau	67	205	172	82	25	148	147	67	79
Steglitz-Zehlendorf	59	208	168	114	17	185	235	52	116
Tempelhof-Schöneberg	68	266	226	81	6	144	306	84	114
Neukölln	54	262	249	120	23	130	178	22	41
Treptow-Köpenick	64	242	204	59	17	179	228	67	115
Marzahn-Hellersdorf	79	209	272	109	15	205	127	12	62
Lichtenberg	83	281	250	97	37	156	258	32	94
Reinickendorf	47	156	189	76	5	141	186	40	73
Einzelpläne insgesamt	843	3 103	2 741	1 228	218	2 064	2 745	868	1 081
31 - BV-Versammlung	2	1	-	20	-	9	1	-	-
33 - BA - Pol.-Adm. Bereich	183	586	179	218	1	249	287	44	216
34 - Ordnungsamt	9	124	687	29	-	57	31	8	4
35 - Amt für Bürgerdienste	42	146	327	557	-	177	96	4	118
36 - Amt für Weiterbildung u. Kultur	228	414	79	108	-	319	130	23	33
37 - Schul- und Sportamt	18	101	82	32	8	180	665	257	70
38 - Straßen- und Grünflächenamt	70	98	314	46	196	448	759	100	555
39 - Amt für Soziales	151	1 078	416	49	1	174	90	29	45
40 - Jugendamt	29	421	201	76	-	295	112	6	17
41 - Gesundheitsamt	4	46	295	26	4	43	388	19	15
42 - Stadtentwicklungsamt	75	35	99	49	8	86	69	6	7
43 - Umwelt- und Naturschutzamt	32	18	20	7	-	4	4	-	-
45 - Allg. Finanzangelegenheiten	-	16	3	7	-	4	3	2	-
95 - Parkraumbewirtschaftung	-	19	39	4	-	19	110	370	1

Noch: 3.7.2 Angestellte Beschäftigte im unmittelbaren Landesdienst Berlin im Januar 2024 nach Bezirk, Einzelplan der Bezirksverwaltungen und nach Einstufung

Bezirk --- Einzelplan	Einstufung ¹								
	E 2 Ü	E 2, E 1	S 18	S 17	S 16	S 15	S 14	S 13	S 12
Hauptverwaltung und Bezirksverwaltungen insgesamt	70	220	32	308	.	418	907	35	816
Bezirksverwaltungen insgesamt	65	166	21	161	.	130	828	35	737
darunter weiblich	40	55	12	115	.	98	692	32	577
Mitte	9	28	-	12	-	30	74	5	90
Friedrichshain-Kreuzberg	1	22	1	9	-	14	62	1	68
Pankow	4	14	3	10	-	7	78	5	95
Charlottenburg-Wilmersdorf	11	6	2	6	-	10	64	-	56
Spandau	4	29	-	13	-	-	55	3	42
Steglitz-Zehlendorf	-	6	4	24	.	11	53	2	44
Tempelhof-Schöneberg	2	15	2	12	-	11	78	5	50
Neukölln	-	3	-	13	-	2	65	-	46
Treptow-Köpenick	8	12	4	9	-	9	84	1	51
Marzahn-Hellersdorf	11	1	1	20	.	1	80	8	83
Lichtenberg	11	24	4	15	-	10	75	5	77
Reinickendorf	4	6	-	18	-	25	60	-	35
Einzelpläne insgesamt	65	166	21	161	.	130	828	35	737
31 - BV-Versammlung	-	-	-	-	-	-	-	-	-
33 - BA - Pol.-Adm. Bereich	5	31	2	3	-	2	2	2	6
34 - Ordnungsamt	-	-	-	-	-	-	-	-	-
35 - Amt für Bürgerdienste	-	-	-	-	-	-	-	-	-
36 - Amt für Weiterbildung u. Kultur	-	10	-	-	-	-	-	-	-
37 - Schul- und Sportamt	2	48	-	-	-	-	-	-	-
38 - Straßen- und Grünflächenamt	57	39	-	-	-	-	-	-	-
39 - Amt für Soziales	1	25	1	17	-	4	-	-	273
40 - Jugendamt	-	5	16	122	.	95	726	33	236
41 - Gesundheitsamt	-	8	2	19	.	29	100	-	222
42 - Stadtentwicklungsamt	-	-	-	-	-	-	-	-	-
43 - Umwelt- und Naturschutzamt	-	-	-	-	-	-	-	-	-
45 - Allg. Finanzangelegenheiten	-	-	-	-	-	-	-	-	-
95 - Parkraumbewirtschaftung	-	-	-	-	-	-	-	-	-

¹ Vergütungs- bzw. Lohngruppen wurden den vergleichbaren Entgeltgruppen zugeordnet.

² Beschäftigte, deren Einstufung in IPV nicht den aufgeführten Entgeltgruppen entspricht.

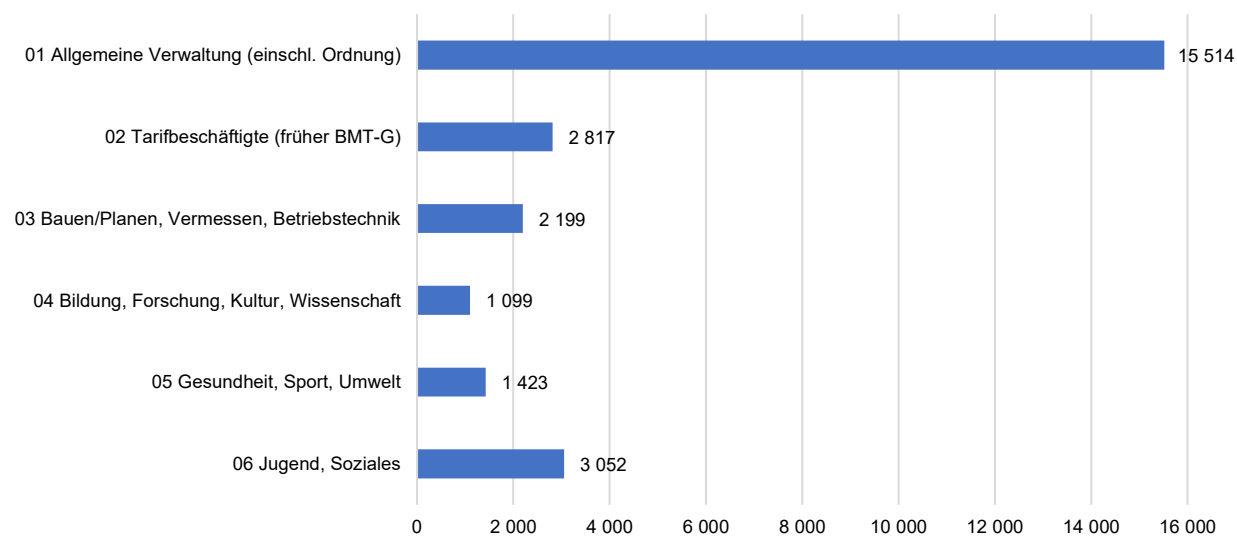
Noch: 3.7.2 Angestellte Beschäftigte im unmittelbaren Landesdienst Berlin im Januar 2024 nach Bezirk, Einzelplan der Bezirksverwaltungen und nach Einstufung

Bezirk --- Einzelplan	Einstufung ¹							
	S 11b	S 9	S 8b	S 8a	S 7	S 4	KR 9 - KR 5	sonstige ²
Hauptverwaltung und Bezirksverwaltungen insgesamt	305	33	1 456	4 697	.	394	208	52
Bezirksverwaltungen insgesamt	178	2	339	15	.	9	53	24
darunter weiblich	134	-	212	9	.	4	47	17
Mitte	31	-	27	3	-	-	3	-
Friedrichshain-Kreuzberg	12	-	14	-	-	-	5	4
Pankow	18	-	50	1	-	5	3	-
Charlottenburg-Wilmersdorf	7	1	20	1	-	-	9	2
Spandau	23	-	32	-	-	-	3	5
Steglitz-Zehlendorf	21	-	29	1	.	3	1	3
Tempelhof-Schöneberg	16	1	42	5	-	-	9	1
Neukölln	7	-	51	-	-	1	3	5
Treptow-Köpenick	12	-	16	1	-	-	-	-
Marzahn-Hellersdorf	3	-	4	-	.	-	-	1
Lichtenberg	22	-	21	2	-	-	12	-
Reinickendorf	6	-	33	1	-	-	5	3
Einzelpläne insgesamt	178	2	339	15	.	9	53	24
31 - BV-Versammlung	-	-	-	-	-	-	-	-
33 - BA - Pol.-Adm. Bereich	4	-	7	4	-	5	3	-
34 - Ordnungsamt	-	-	-	-	-	-	1	-
35 - Amt für Bürgerdienste	-	-	-	-	-	-	-	-
36 - Amt für Weiterbildung u. Kultur	-	-	-	-	-	-	1	-
37 - Schul- und Sportamt	-	-	2	1	-	-	-	15
38 - Straßen- und Grünflächenamt	-	-	-	-	-	-	-	-
39 - Amt für Soziales	56	-	1	-	-	-	29	-
40 - Jugendamt	113	2	299	10	.	4	-	-
41 - Gesundheitsamt	5	-	29	-	.	-	19	9
42 - Stadtentwicklungsamt	-	-	1	-	-	-	-	-
43 - Umwelt- und Naturschutzamt	-	-	-	-	-	-	-	-
45 - Allg. Finanzangelegenheiten	-	-	-	-	-	-	-	-
95 - Parkraumbewirtschaftung	-	-	-	-	-	-	-	-

3.8 Beschäftigte der Bezirksverwaltungen im unmittelbaren Landesdienst Berlin im Januar 2024 nach ADT-Hauptgruppe und Bezirk

ADT-Hauptgruppe	Bezirksverwaltungen insgesamt	Mitte	Friedrichshain-Kreuzberg	Pankow	Charlottenburg-Wilmersdorf	Spandau	Steglitz-Zehlendorf
Bezirksverwaltungen insgesamt	26 166	3 182	2 026	2 603	2 155	1 980	2 057
01 Allgemeine Verwaltung (einschl. Ordnung)	15 514	1 917	1 208	1 558	1 347	1 107	1 163
02 Tarifbeschäftigte (früher BMT-G)	2 817	415	159	294	203	236	260
03 Bauen/Planen, Vermessen, Betriebstechnik	2 199	235	198	190	155	227	148
04 Bildung, Forschung, Kultur, Wissenschaft	1 099	123	89	124	96	86	116
05 Gesundheit, Sport, Umwelt	1 423	145	128	130	126	82	137
06 Jugend, Soziales	3 052	341	241	306	227	240	232
Keine Angabe	62	6	3	1	1	2	1

3.8 Beschäftigte der Bezirksverwaltungen im unmittelbaren Landesdienst Berlin im Januar 2024 nach ADT-Hauptgruppe



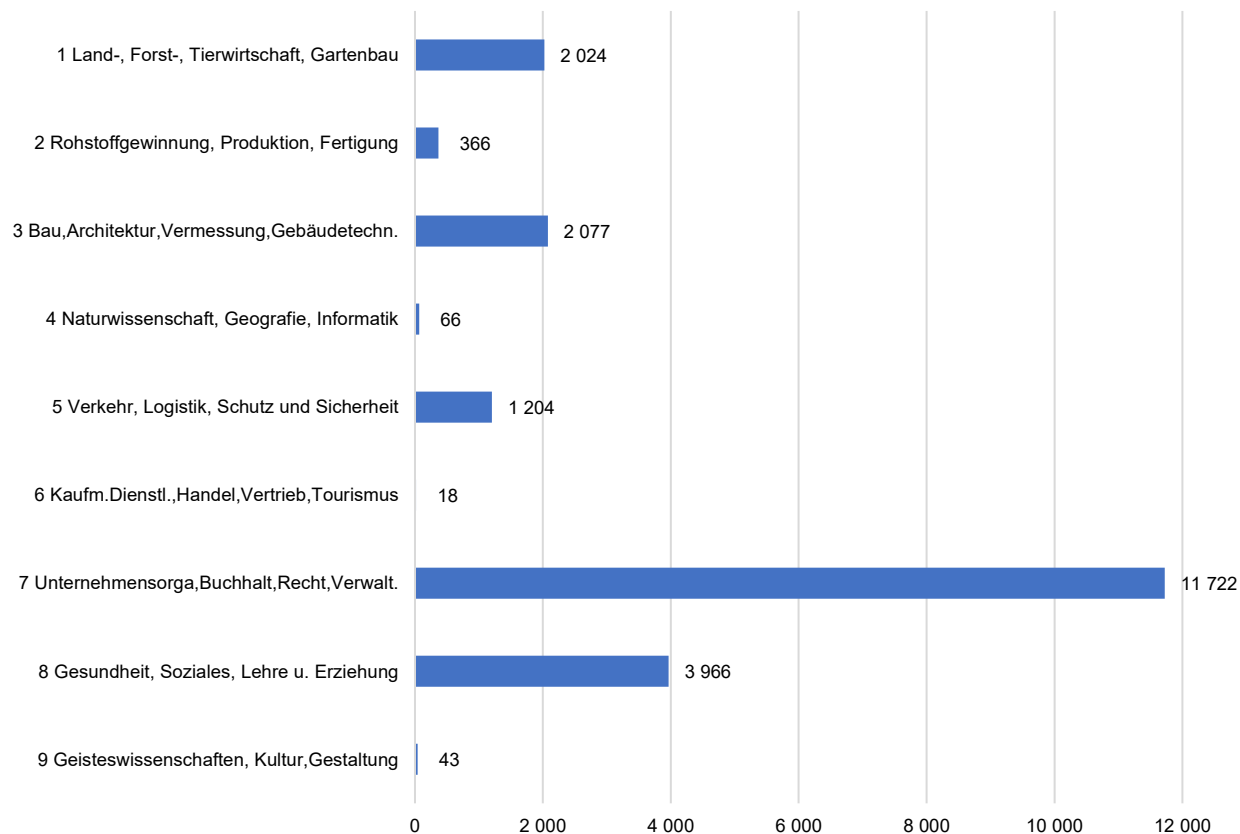
Noch: 3.8 Beschäftigte der Bezirksverwaltungen im unmittelbaren Landesdienst Berlin im Januar 2024 nach ADT-Hauptgruppe und Bezirk

Tempelhof-Schöneberg	Neukölln	Treptow-Köpenick	Marzahn-Hellersdorf	Lichtenberg	Reinickendorf	ADT-Hauptgruppe
2 329	2 086	1 997	1 838	2 179	1 734	Bezirksverwaltungen insgesamt
1 409	1 292	1 090	1 122	1 320	981	01 Allgemeine Verwaltung (einschl. Ordnung)
183	118	330	179	234	206	02 Tarifbeschäftigte (früher BMT-G)
200	172	200	189	156	129	03 Bauen/Planen, Vermessen, Betriebstechnik
100	93	68	55	82	67	04 Bildung, Forschung, Kultur, Wissenschaft
132	114	100	89	130	110	05 Gesundheit, Sport, Umwelt
276	289	204	204	251	241	06 Jugend, Soziales
29	8	5	-	6	-	Keine Angabe

3.9 Angestellte Beschäftigte der Bezirksverwaltungen im unmittelbaren Landesdienst Berlin im Januar 2024 nach der ausgeübten Tätigkeit der Klassifikation der Berufe (KldB 2010) und Bezirk

Berufsbereich (KldB) ¹ Berufshauptgruppe (KldB)	Bezirks- verwaltungen insgesamt	Mitte	Friedrichshain- Kreuzberg	Pankow	Charlottenburg- Wilmersdorf	Spandau	Steglitz- Zehlendorf
Bezirksverwaltungen insgesamt	21 488	2 691	1 665	2 266	1 712	1 524	1 615
1 Land-, Forst-, Tierwirtschaft, Gartenbau	2 024	297	78	219	145	199	221
2 Rohstoffgewinnung, Produktion, Fertigung	366	39	17	35	58	19	24
3 Bau,Architektur,Vermessung,Gebäudetechn.	2 077	260	196	198	169	222	152
4 Naturwissenschaft, Geografie, Informatik	66	3	9	7	4	7	2
5 Verkehr, Logistik, Schutz und Sicherheit	1 204	159	39	117	52	84	115
6 Kaufm.Dienstl.,Handel,Vertrieb,Tourismus	18	-	1	1	5	1	2
7 Unternehmensorga,Buchhalt,Recht,Verwalt.	11 722	1 518	1 003	1 287	973	719	747
dar. 73 Berufe in Recht und Verwaltung	10 503	1 446	935	1 210	633	655	670
8 Gesundheit, Soziales, Lehre u. Erziehung	3 966	413	312	399	306	269	346
dar. 81 Medizinische Gesundheitsberufe	1 081	113	104	80	95	62	97
83 Erziehung,soz.,hauswirt.Berufe,Theologie	2 503	263	178	277	165	178	200
84 Lehrende und auszubildende Berufe	362	36	28	41	46	25	49
9 Geisteswissenschaften, Kultur,Gestaltung	43	2	10	3	-	4	6
Keine Angabe	2	-	-	-	-	-	-

3.9 Angestellte Beschäftigte der Bezirksverwaltungen im unmittelbaren Landesdienst Berlin im Januar 2024 nach Berufsbereich der ausgeübten Tätigkeit der Klassifikation der Berufe (KldB 2010)



¹ Die Tabelle enthält die Kurzbezeichnungen der Berufsbereiche. Die Langbezeichnungen sind den Erläuterungen am Beginn des Berichts zu entnehmen.

Noch 3.9 Angestellte Beschäftigte der Bezirksverwaltungen im unmittelbaren Landesdienst Berlin im Januar 2024 nach der ausgeübten Tätigkeit der Klassifikation der Berufe (KldB 2010) und Bezirk

Tempelhof-Schöneberg	Neukölln	Treptow-Köpenick	Marzahn-Hellersdorf	Lichtenberg	Reinickendorf	Berufsbereich (KldB) ¹ Berufshauptgruppe (KldB)
1 860	1 616	1 690	1 599	1 915	1 335	Bezirksverwaltungen insgesamt
118	90	202	133	192	130	1 Land-, Forst-, Tierwirtschaft, Gartenbau
36	21	47	21	26	23	2 Rohstoffgewinnung, Produktion, Fertigung
202	80	229	110	117	142	3 Bau,Architektur,Vermessung,Gebäudetechn.
10	2	3	7	12	-	4 Naturwissenschaft, Geografie, Informatik
76	91	99	79	192	101	5 Verkehr, Logistik, Schutz und Sicherheit
1	1	-	-	6	-	6 Kaufm.Dienstl.,Handel,Vertrieb,Tourismus
1 040	1 010	835	957	982	651	7 Unternehmensorga,Buchhalt,Recht,Verwalt.
957	917	762	863	869	586	dar. 73 Berufe in Recht und Verwaltung
372	315	275	286	385	288	8 Gesundheit, Soziales, Lehre u. Erziehung
108	95	64	66	111	86	dar. 81 Medizinische Gesundheitsberufe
227	196	192	205	238	184	83 Erziehung,soz.,hauswirt.Berufe,Theologie
33	24	19	15	28	18	84 Lehrende und ausbildende Berufe
4	5	-	6	3	-	9 Geisteswissenschaften, Kultur,Gestaltung
1	1	-	-	-	-	Keine Angabe

3.10 Beschäftigte im unmittelbaren Landesdienst Berlin im Januar 2024 nach Bezirk und Einzelplan der Bezirksverwaltungen sowie nach Führungsebene und Geschlecht

Bezirk --- Einzelplan	Beschäftigte insgesamt	Darunter Führungskräfte									
		insgesamt	in %	Ebene 4		Ebene 3		Ebene 2		Ebene 1	
				zu-sammen	darunter weiblich	zu-sammen	darunter weiblich	zu-sammen	darunter weiblich	zu-sammen	darunter weiblich
Hauptverwaltung und Bezirksverwaltungen insgesamt	133 574	8 234	6,2	4 375	2 040	2 949	1 653	749	337	161	57
Bezirksverwaltungen insgesamt	26 166	2 386	9,1	1 604	958	617	342	153	71	12	.
Mitte	3 182	270	8,5	204	122	57	26	8	3	1	.
Friedrichshain-Kreuzberg	2 026	181	8,9	118	67	48	31	14	5	1	.
Pankow	2 603	246	9,5	191	119	45	26	9	5	1	.
Charlottenburg-Wilmersdorf	2 155	214	9,9	137	82	66	35	10	5	1	.
Spandau	1 980	176	8,9	126	72	41	23	8	5	1	.
Steglitz-Zehlendorf	2 057	205	10,0	145	77	43	25	17	4	-	-
Tempelhof-Schöneberg	2 329	194	8,3	133	88	48	28	10	5	3	.
Neukölln	2 086	232	11,1	159	94	57	24	15	6	1	.
Treptow-Köpenick	1 997	163	8,2	106	65	39	19	17	14	1	.
Marzahn-Hellersdorf	1 838	166	9,0	116	67	35	21	14	7	1	.
Lichtenberg	2 179	177	8,1	85	57	72	47	20	8	-	-
Reinickendorf	1 734	162	9,3	84	48	66	37	11	4	1	.
Einzelpläne insgesamt	26 166	2 386	9,1	1 604	958	617	342	153	71	12	.
31 - BV-Versammlung	42	9	21,4	8	6	1	.	-	-	-	-
33 - BA - Pol.-Adm. Bereich	4 292	468	10,9	253	139	153	79	50	25	12	.
34 - Ordnungsamt	1 294	114	8,8	73	36	29	10	12	4	-	-
35 - Amt für Bürgerdienste	1 838	130	7,1	78	54	40	24	12	8	-	-
36 - Amt für Weiterbildung u. Kultur	1 781	268	15,0	207	144	50	26	11	7	-	-
37 - Schul- und Sportamt	1 677	72	4,3	35	17	27	12	10	5	-	-
38 - Straßen- und Grünflächenamt	3 249	263	8,1	222	94	31	11	10	.	-	-
39 - Amt für Soziales	3 623	261	7,2	199	134	54	35	8	.	-	-
40 - Jugendamt	3 969	377	9,5	257	180	110	77	10	5	-	-
41 - Gesundheitsamt	2 000	162	8,1	83	62	69	47	10	4	-	-
42 - Stadtentwicklungsamt	1 418	173	12,2	128	63	34	13	11	5	-	-
43 - Umwelt- und Naturschutzamt	369	48	13,0	24	16	16	.	8	4	-	-
45 - Allg. Finanzangelegenheiten	46	5	10,9	4	-	1	.	-	-	-	-
95 - Parkraumbewirtschaftung	568	36	6,3	33	13	2	.	1	.	-	-

Vorausberechnungen



Ergebnisse zu Vorausberechnungen

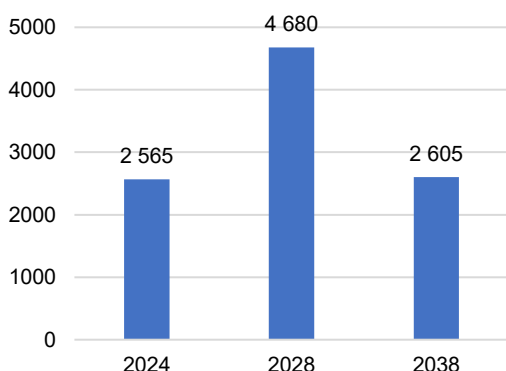
Dieser Abschnitt zeigt die Vorausberechnung der unbefristet Beschäftigten, die in den kommenden 15 beziehungsweise zehn Jahren 64 Jahre alt werden (Beamte und Beamtinnen der Polizei, des Kapitels 0559 Hauptstadtbedingte Aufwendungen im Sicherheitsbereich des Landes Berlin, der Feuerwehr und des Justizvollzuges 61 Jahre). Im Durchschnitt treten die Beschäftigten mit 64 Jahren¹ aus dem unmittelbaren Landesdienst Berlin aus.

Neueinstellungen nach dem Januar 2024 und vorzeitige Austritte sind in den Vorausberechnungen nicht berücksichtigt.

Vorausberechnung nach Organisationsstruktur

Zuerst erfolgt die Vorausberechnung über einen Zeitraum von 15 Jahren bis 2038 und beschränkt sich auf die Betrachtung des unmittelbaren Landesdienstes Berlins insgesamt, der Hauptverwaltung insgesamt und der Bezirksverwaltungen insgesamt.

Unbefristet Beschäftigte im unmittelbaren Landesdienst Berlin insgesamt, die das 64. Lebensjahr¹ vollenden, nach ausgewählten Jahren



Die größte Anzahl der unbefristet Beschäftigten im Alter von 64 Jahren¹ wird voraussichtlich im Jahr 2028 mit 4 680 Beschäftigten erreicht.

Eine detaillierte Vorausberechnung hinsichtlich der Organisationsstruktur wird für den Zeitraum von 10 Jahren bis 2033 für die Hauptverwaltung nach Einzelplänen, Behörden und Kapitel sowie die Bezirksverwaltungen nach Bezirken und Einzelplänen aufgezeigt. Von insgesamt 125 530 unbefristet Beschäftigten im Januar 2024 werden 2 565 Beschäftigte im Jahr 2024 ihr 64. Lebensjahr¹ vollenden; bis einschließlich 2033 sind es 42 741 Beschäftigte (34,0 %). 2 662 Beschäftigte im Alter 64 und älter¹ sind im Januar 2024 aktiv beschäftigt.

In der Hauptverwaltung haben 32,7 Prozent der im Januar 2024 unbefristet Beschäftigten bis 2033 das

64. Lebensjahr¹ vollendet (33 000 Beschäftigte) und in den Bezirksverwaltungen sind es 39,4 Prozent (9 741 Beschäftigte).

Vorausberechnung nach ADT-Hauptgruppen

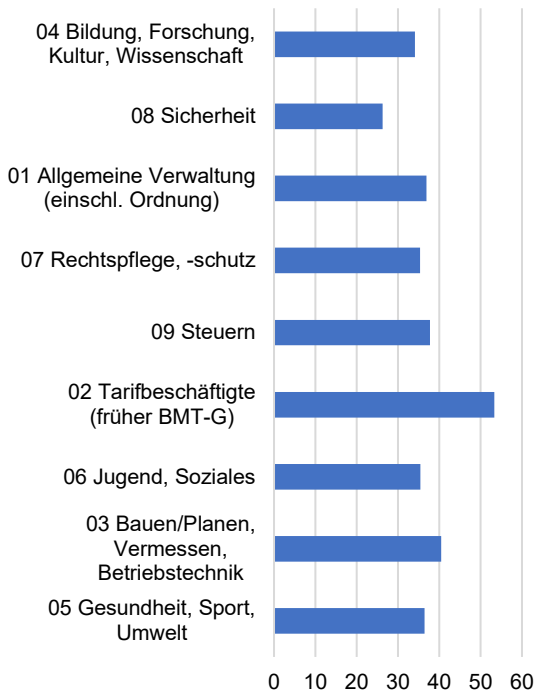
Eine detaillierte Vorausberechnung für die ADT-Haupt- und ADT-Untergruppen für den unmittelbaren Landesdienst Berlin insgesamt, die Hauptverwaltung insgesamt und die Bezirksverwaltungen insgesamt wird über den Zeitraum von 10 Jahren bis 2033 dargestellt.

Insgesamt sind die größten absoluten Personalverluste im unmittelbaren Landesdienst in der ADT-Hauptgruppe 04 Bildung, Forschung, Kultur, Wissenschaft mit 14 414 Beschäftigten (34,1 %) und relativ in der ADT-Hauptgruppe 02 Tarifbeschäftigte (früher BMT-G) mit 53,3 Prozent (abs. 1 966 Beschäftigte) zu erwarten. Die relativ kleinsten Verluste sind in der ADT-Hauptgruppe 08 Sicherheit mit 26,3 Prozent (abs. 7 294 Beschäftigte) für die kommenden zehn Jahre vorausberechnet worden.

Die folgende Übersicht enthält in absteigender Reihenfolge die Anzahl der unbefristet Beschäftigten nach den einzelnen ADT-Hauptgruppen.

ADT-Hauptgruppe	Unbefristet Beschäftigte		
	Januar 2024	64 Jahre ¹ und älter insgesamt bis 2033	
	abs.	abs.	%
04 Bildung, Forschung, Kultur, Wissenschaft	42 230	14 414	34,1
08 Sicherheit	27 743	7 294	26,3
01 Allgemeine Verwaltung (einschl. Ordnung)	27 646	10 189	36,9
07 Rechtspflege, -schutz	8 966	3 165	35,3
09 Steuern	6 550	2 473	37,8
02 Tarifbeschäftigte (früher BMT-G)	3 687	1 966	53,3
06 Jugend, Soziales	3 655	1 294	35,4
03 Bauen/Planen, Vermessen, Betriebstechnik	3 241	1 310	40,4
05 Gesundheit, Sport, Umwelt	1 675	610	36,4

Unbefristet Beschäftigte insgesamt, die bis einschließlich 2033 das 64. Lebensjahr¹ vollenden, nach ADT-Hauptgruppe in %



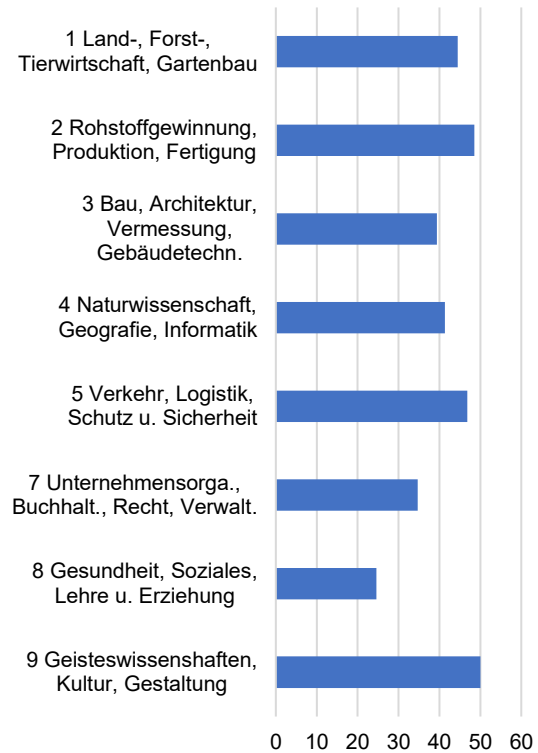
Vorausberechnung nach KldB 2010

Die Vorausberechnung nach den Berufsbereichen (1-Steller) der Klassifikation der Berufe (2010) erfolgt für den Zeitraum von zehn Jahren bis 2033 für den unmittelbaren Landesdienst Berlin insgesamt, die Hauptverwaltung insgesamt und die Bezirksverwaltungen insgesamt. Eine Vorausberechnung nach KldB 2010 ist nur für Tarifbeschäftigte möglich.

Von insgesamt 76 438 angestellten Beschäftigten sind 68 615 Beschäftigte unbefristet beschäftigt. 1 480 angestellte Beschäftigte vollenden im Jahr 2024 ihr 64. Lebensjahr und 19 743 (28,8 %) im Zeitraum bis einschließlich 2033. 1 567 tariflich Beschäftigte haben schon das Alter von 64 Jahren im Januar 2024 erreicht. Zusammen sind es 21 310 angestellte Beschäftigte (31,1 %), die bis einschließlich 2033 ihr 64. Lebensjahr vollenden werden. In der Hauptverwaltung sind es insgesamt 13 898 Beschäftigte (28,7 %), in den Bezirksverwaltungen zusammen 7 412 Beschäftigte (36,8 %).

Die meisten absoluten Abgänge innerhalb der nächsten zehn Jahre sind im Berufsbereich 7 Unternehmensorganisation, Buchhaltung, Recht und Verwaltung mit 8 452 Beschäftigten (34,6 %) vorausberechnet worden. Die höchsten relativen Abgänge sind in dem Berufsbereich 9 Geisteswissenschaften, Kultur, Gestaltung zu erwarten (50,0 %, abs. 56 Beschäftigte).

Unbefristet angestellte Beschäftigte insgesamt, die bis einschließlich 2033 das 64. Lebensjahr¹ vollenden, nach KldB-Berufsbereich in %



¹ das 61. Lebensjahr für Beamte und Beamtinnen der Polizei, des Kapitels 0559 hauptstadtbedingte Aufwendungen im Sicherheitsbereich des Landes Berlin, der Feuerwehr und des Justizvollzugs; ohne Neueinstellungen nach Januar 2024

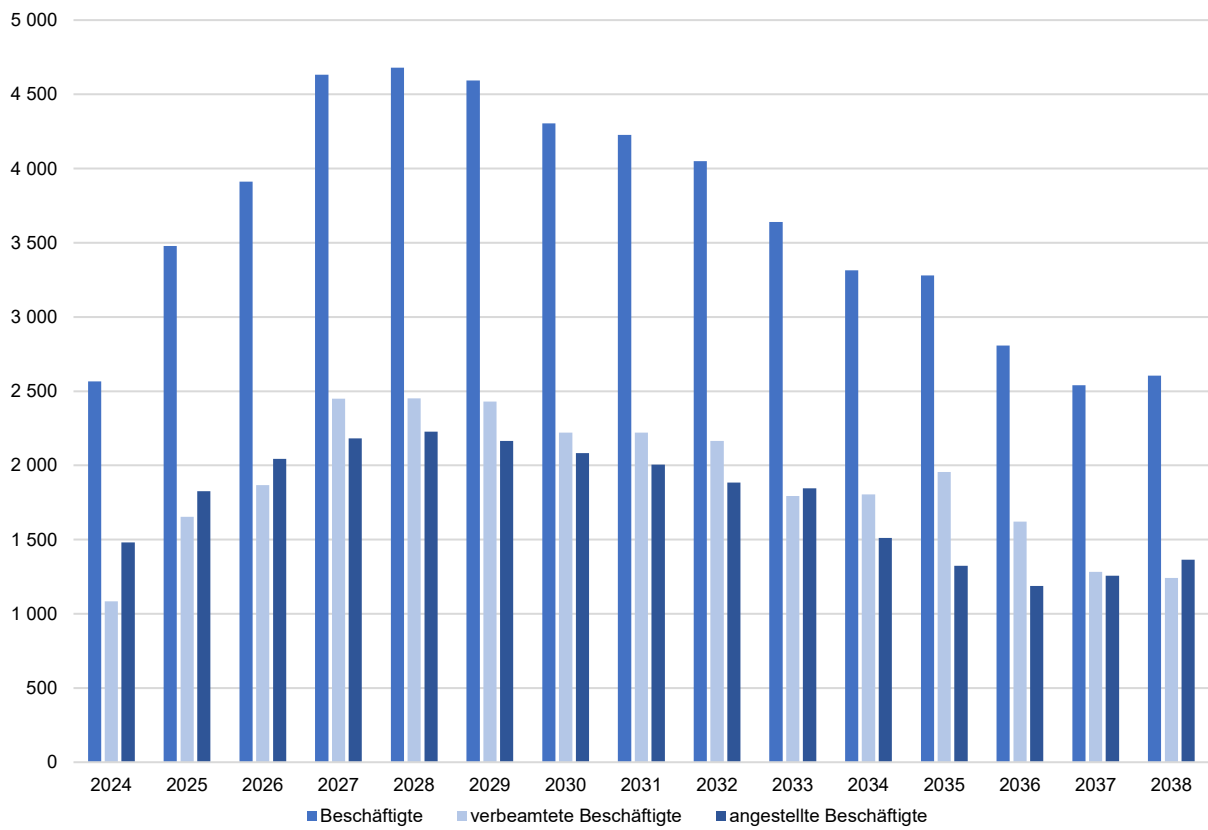
4.1 Unbefristet Beschäftigte bis 2038, die das 64. Lebensjahr¹ vollenden, im unmittelbaren Landesdienst Berlin auf der Basis der Beschäftigtenzahlen Januar 2024 nach Hauptverwaltung, Bezirksverwaltungen, Status- und Laufbahngruppen

Merkmal	Unbefristet Beschäftigte, die im Jahr ... das 64. Lebensjahr ¹ vollenden														
	2024	2025	2026	2027	2028	2029	2030	2031	2032	2033	2034	2035	2036	2037	2038
Hauptverwaltung und Bezirksverwaltungen insgesamt															
Beschäftigte	2 565	3 479	3 911	4 632	4 680	4 594	4 304	4 226	4 049	3 639	3 315	3 279	2 808	2 539	2 605
Vollzeitäquivalente	2 444,8	3 272,0	3 684,3	4 405,0	4 446,0	4 348,0	4 084,9	4 000,0	3 836,9	3 420,6	3 122,3	3 071,7	2 646,1	2 378,1	2 432,8
Verbeamtete															
Beschäftigte	1 085	1 654	1 867	2 450	2 452	2 429	2 221	2 220	2 165	1 793	1 804	1 956	1 621	1 283	1 241
Angestellte															
Beschäftigte	1 480	1 825	2 044	2 182	2 228	2 165	2 083	2 006	1 884	1 846	1 511	1 323	1 187	1 256	1 364
Lfbgr. 2.2 ²	601	779	826	949	900	912	842	803	824	765	761	791	607	520	522
Lfbgr. 2.1 ²	908	1 263	1 453	1 984	2 110	1 987	1 927	1 881	1 890	1 576	1 430	1 366	1 318	1 260	1 305
Lfbgr. 1.2 ²	947	1 309	1 491	1 543	1 512	1 524	1 388	1 396	1 202	1 152	1 023	1 000	810	678	706
Lfbgr. 1.1 ²	107	126	137	156	155	171	143	145	132	144	99	122	73	79	72
Hauptverwaltung insgesamt															
Beschäftigte	1 883	2 587	2 909	3 610	3 618	3 560	3 392	3 317	3 255	2 928	2 680	2 610	2 266	2 034	2 084
Vollzeitäquivalente	1 796,7	2 436,3	2 741,9	3 437,7	3 443,7	3 369,1	3 222,0	3 136,2	3 079,9	2 748,3	2 520,3	2 440,3	2 130,8	1 903,4	1 942,0
Verbeamtete															
Beschäftigte	943	1 456	1 648	2 201	2 181	2 169	2 004	1 996	1 933	1 611	1 629	1 767	1 451	1 119	1 072
Angestellte															
Beschäftigte	940	1 131	1 261	1 409	1 437	1 391	1 388	1 321	1 322	1 317	1 051	843	815	915	1 012
Lfbgr. 2.2 ²	556	726	787	892	850	866	803	760	793	734	717	752	569	484	481
Lfbgr. 2.1 ²	615	877	984	1 531	1 632	1 544	1 549	1 498	1 499	1 288	1 164	1 074	1 040	991	1 033
Lfbgr. 1.2 ²	670	932	1 081	1 130	1 078	1 098	985	990	899	850	758	732	621	533	541
Lfbgr. 1.1 ²	41	51	55	57	58	52	52	69	63	56	41	52	36	25	29
Bezirksverwaltungen insgesamt															
Beschäftigte	682	892	1 002	1 022	1 062	1 034	912	909	794	711	635	669	542	505	521
Vollzeitäquivalente	648,1	835,7	942,5	967,4	1 002,2	978,9	862,9	863,8	757,0	672,3	601,9	631,4	515,3	474,7	490,8
Verbeamtete															
Beschäftigte	142	198	219	249	271	260	217	224	232	182	175	189	170	164	169
Angestellte															
Beschäftigte	540	694	783	773	791	774	695	685	562	529	460	480	372	341	352
Lfbgr. 2.2 ²	45	53	39	57	50	46	39	43	31	31	44	39	38	36	41
Lfbgr. 2.1 ²	293	386	469	453	478	443	378	383	391	288	266	292	278	269	272
Lfbgr. 1.2 ²	277	377	410	413	434	426	403	406	303	302	265	268	189	145	165
Lfbgr. 1.1 ²	66	75	82	99	97	119	91	76	69	88	58	70	37	54	43

¹ das 61. Lebensjahr für Beamte und Beamtinnen der Polizei, des Kapitels 0559 hauptstadtbedingte Aufwendungen im Sicherheitsbereich des Landes Berlin, der Feuerwehr und des Justizvollzugs; ohne Neueinstellungen nach Januar 2024

² Beschäftigte, deren Einstufung in IPV nicht den aufgeführten Laufbahngruppen entspricht, werden nicht ausgewiesen.

4.1 Unbefristet Beschäftigte bis 2038, die das 64. Lebensjahr¹ vollenden, im unmittelbaren Landesdienst Berlin auf der Basis der Beschäftigtenzahlen Januar 2024 insgesamt nach Statusgruppe



4.2.1 Vorausberechnung bis 2033 der unbefristet Beschäftigten, die das 64. Lebensjahr¹ vollenden,
und Kapiteln

Einzelplan Behörde/Bereich Kapitel	Beschäftigte Januar 2024			Unbefristet Beschäftigte, die im Jahr ... das 64. Lebensjahr ¹ vollenden					
	insgesamt ²	Vertragsart		2024	2025	2026	2027	2028	2029
		unbefristet	befristet						
Hauptverwaltung und Bezirksverwaltungen insgesamt	133 574	125 530	7 828	2 565	3 479	3 911	4 632	4 680	4 594
Hauptverwaltung insgesamt	107 408	100 818	6 386	1 883	2 587	2 909	3 610	3 618	3 560
03 - RBm - Skzl	388	345	42	13	10	13	9	17	15
RBm - Skzl	388	345	42	13	10	13	9	17	15
0300 Senatskanzlei	277	238	39	12	7	12	8	11	13
0309 Senatskanzlei - Personalüberhang -	1
0350 Senatskanzlei - Europa -	14	12	1	-	-	1	-	1	1
0360 Senatskanzlei - Digitalisierung -	96
05 - InnSport	31 918	31 422	490	267	481	588	1 032	1 002	1 029
SenInnSport	1 448	1 252	196	18	27	28	35	28	30
0500 SenInnSport - Politisch-Administrativer Bereich und Service -	978	815	163	6	9	11	12	12	14
0509 SenInnSport - Personalüberhang -	16	16	-	1	1	-	4	-	2
0510 SenInnSport - Sport -	71	55	16	1	1	-	3	1	-
0511 Olympiapark Berlin	53	44	9	3	-	8	4	-	4
0512 Sportforum Berlin	115	107	8	3	10	6	5	10	4
0520 SenInnSport - Verfassungsschutz -	215	215	-	4	6	3	7	5	6
Polizei	24 390	24 160	225	163	251	348	802	785	799
0531 Polizei Berlin - Behördenleitung -	236	233	3	3	6	4	15	5	10
0532 Polizei Berlin - Landespolizeidirektion -	15 968	15 826	142	67	118	171	496	523	504
0543 Polizei Berlin - Landeskriminalamt -	3 960	3 943	14	18	38	83	127	117	142
0552 Polizei Berlin - Polizeiakademie -	646	646	-	6	7	4	41	31	41
0556 Polizei Berlin - Direktion Zentraler Service -	1 482	1 434	46	40	49	54	69	61	55
0559 Hauptstadtbedingte Aufwendungen im Sicherheitsbereich des Landes Berlin	2 098	2 078	20	29	33	32	54	48	47
Feuerwehr	4 630	4 595	34	54	163	169	159	133	146
0561 Berliner Feuerwehr - Behördenleitung -	187	175	12	9	6	9	6	7	10
0562 Berliner Feuerwehr - Einsatzbereiche -	3 472	3 462	10	25	120	125	105	99	99
0565 Berliner Feuerwehr - Zentraler Service -	731	719	11	18	26	24	37	17	29
0566 Berliner Feuerwehr - Berliner Feuerwehr- und Rettungsdienst-Akademie -	240	239	1	2	11	11	11	10	8
LABO	767	761	6	23	32	28	25	38	36
0571 LABO - Leitung -	88	86	2	2	9	2	4	6	4
0572 LABO - Personenstands- und Einwohnerwesen -	171	170	1	10	6	8	5	12	7
0573 LABO - Kraftfahrzeugzulassung -	313	313	-	5	10	9	8	15	13
0574 LABO - Fahrerlaubnisse, Personen- und Güterbeförderung -	178	175	3	5	7	6	7	4	9
0575 LABO - Entschädigungsleistungen -	17	17	-	1	-	3	1	1	3
LEA	683	654	29	9	8	15	11	18	18
0581 Landesamt für Einwanderung	683	654	29	9	8	15	11	18	18

¹ das 61. Lebensjahr für Beamte und Beamtinnen der Polizei, des Kapitels 0559 hauptstadtbedingte Aufwendungen im Sicherheitsbereich des Landes Berlin, der Feuerwehr und des Justizvollzugs; ohne Neueinstellungen nach Januar 2024

² Einschließlich Beschäftigte, bei denen im IPV keine plausible Eintragung erfolgt ist.

³ Anteil an den unbefristet Beschäftigten im Januar 2024

im unmittelbaren Landesdienst Berlin auf der Basis der Beschäftigtenzahlen Januar 2024 nach Einzelplänen, Behörden der Hauptverwaltung

Unbefristet Beschäftigte,										Einzelplan Behörde/Bereich Kapitel
die im Jahr ... das 64. Lebensjahr ¹ vollenden					mit 64 Jahren ¹ und älter					
2030	2031	2032	2033	von 2024 bis 2033		bis einschl. 2023		insgesamt bis 2033		
				absolut	in % ³	absolut	in % ³	absolut	in % ³	
4 304	4 226	4 049	3 639	40 079	31,9	2 662	2,1	42 741	34,0	Hauptverwaltung und Bezirksverwaltungen insgesamt
3 392	3 317	3 255	2 928	31 059	30,8	1 941	1,9	33 000	32,7	Hauptverwaltung insgesamt
12	9	7	14	119	34,5	5	1,4	124	35,9	03 - RBm - Skzl
12	9	7	14	119	34,5	5	1,4	124	35,9	RBm - Skzl
6	6	4	12	91	38,2	4	1,7	95	39,9	0300 Senatskanzlei
.	0309 Senatskanzlei - Personalüberhang -
1	-	2	-	6	50,0	-	-	6	50,0	0350 Senatskanzlei - Europa -
.	0360 Senatskanzlei - Digitalisierung -
1 017	1 043	1 008	837	8 304	26,4	187	0,6	8 491	27,0	05 - InnSport
32	42	28	22	290	23,2	18	1,4	308	24,6	SenInnSport
10	15	13	10	112	13,7	4	0,5	116	14,2	0500 SenInnSport - Politisch-Adminstrativer Bereich und Service -
2	-	-	1	11	68,8	1	6,3	12	75,0	0509 SenInnSport - Personalüberhang -
2	8	3	-	19	34,5	2	3,6	21	38,2	0510 SenInnSport - Sport -
5	5	1	1	31	70,5	1	2,3	32	72,7	0511 Olympiapark Berlin
7	3	3	1	52	48,6	6	5,6	58	54,2	0512 Sportforum Berlin
6	11	8	9	65	30,2	4	1,9	69	32,1	0520 SenInnSport - Verfassungsschutz -
787	805	785	673	6 198	25,7	104	0,4	6 302	26,1	Polizei
7	4	15	18	87	37,3	4	1,7	91	39,1	0531 Polizei Berlin - Behördenleitung -
494	507	459	382	3 721	23,5	34	0,2	3 755	23,7	0532 Polizei Berlin - Landespolizeidirektion -
139	150	158	132	1 104	28,0	17	0,4	1 121	28,4	0543 Polizei Berlin - Landeskriminalamt -
43	36	46	34	289	44,7	3	0,5	292	45,2	0552 Polizei Berlin - Polizeiakademie -
60	52	60	58	558	38,9	26	1,8	584	40,7	0556 Polizei Berlin - Direktion Zentraler Service -
44	56	47	49	439	21,1	20	1,0	459	22,1	0559 Hauptstadtbedingte Aufwendungen im Sicherheitsbereich des Landes Berlin
154	152	152	111	1 393	30,3	35	0,8	1 428	31,1	Feuerwehr
5	9	8	3	72	41,1	5	2,9	77	44,0	0561 Berliner Feuerwehr - Behördenleitung -
95	107	87	72	934	27,0	9	0,3	943	27,2	0562 Berliner Feuerwehr - Einsatzbereiche -
40	27	36	25	279	38,8	16	2,2	295	41,0	0565 Berliner Feuerwehr - Zentraler Service -
14	9	21	11	108	45,2	5	2,1	113	47,3	0566 Berliner Feuerwehr - Berliner Feuerwehr- und Rettungsdienst-Akademie -
29	26	28	20	285	37,5	24	3,2	309	40,6	LABO
3	4	4	3	41	47,7	2	2,3	43	50,0	0571 LABO - Leitung -
10	8	11	3	80	47,1	4	2,4	84	49,4	0572 LABO - Personenstands- und Einwohnerwesen -
9	7	6	9	91	29,1	8	2,6	99	31,6	0573 LABO - Kraftfahrzeugzulassung -
6	7	7	5	63	36,0	4	2,3	67	38,3	0574 LABO - Fahrerlaubnisse, Personen- und Güterbeförderung -
1	-	-	-	10	58,8	6	35,3	16	94,1	0575 LABO - Entschädigungsleistungen -
15	18	15	11	138	21,1	6	0,9	144	22,0	LEA
15	18	15	11	138	21,1	6	0,9	144	22,0	0581 Landesamt für Einwanderung

Noch: 4.2.1 Vorausberechnung bis 2033 der unbefristet Beschäftigten, die das 64. Lebensjahr¹ vollenden,
und Kapiteln

Einzelplan Behörde/Bereich Kapitel	Beschäftigte Januar 2024		Unbefristet Beschäftigte, die im Jahr ... das 64. Lebensjahr ¹ vollenden						
	insgesamt ²	Vertragsart		2024	2025	2026	2027	2028	2029
		unbefristet	befristet						
06 - JustV inkl. 02 - VerFGH	10 154	10 018	134	262	339	378	380	374	365
SenJustV	294	272	22	12	12	8	8	10	15
0600 SenJustV - Politisch-Administrativer Bereich und Service -	213	196	17	7	8	6	5	5	13
0605 Gemeinsames Juristisches Prüfungsamt	15	15	-	-	-	2	.	1	-
0608 SenJustV - Verbraucherschutz -	51	46	5	3	1	-	1	2	-
0609 SenJustV - Personalüberhang -	15	15	-	2	3	-	.	2	2
Generalstaatsanwaltschaft	123	122	1	7	10	.	8	8	5
0611 Generalstaatsanwaltschaft	117	116	1	7	10	.	8	8	5
0614 Europäische Staatsanwaltschaft	6	6	-	-	-	.	-	-	-
Staatsanwaltschaft	979	966	13	16	38	48	45	32	29
0612 Staatsanwaltschaft	979	966	13	16	38	48	45	32	29
Amtsanwaltschaft	208	208	-	5	7	7	4	15	8
0613 Amtsanwaltschaft	208	208	-	5	7	7	4	15	8
Kammergericht	589	584	5	12	15	19	21	21	21
0615 Kammergericht	589	584	5	12	15	19	21	21	21
Landgerichte	878	876	2	17	20	34	43	30	40
0616 Landgericht I - Strafsachen -	374	372	2	4	7	13	16	16	10
0617 Landgericht II - Zivilsachen -	504	504	-	13	13	21	27	14	30
Amtsgerichte	3 456	3 445	11	67	110	125	128	127	131
0619 Amtsgericht Charlottenburg	408	405	3	12	17	16	8	21	19
0621 Amtsgericht Köpenick	134	132	2	2	1	10	4	7	6
0622 Amtsgericht Lichtenberg	199	198	1	5	14	10	12	9	10
0623 Amtsgericht Mitte	247	246	1	8	11	9	11	14	15
0624 Amtsgericht Neukölln	154	152	2	9	8	6	7	2	9
0625 Amtsgericht Pankow	191	191	-	5	3	5	14	7	6
0626 Amtsgericht Schöneberg	301	301	-	1	11	12	10	11	11
0627 Amtsgericht Spandau	209	208	1	6	4	3	7	6	7
0628 Amtsgericht Kreuzberg	380	379	1	5	11	14	18	14	16
0630 Amtsgericht Tiergarten	924	924	-	12	25	28	29	26	26
0631 Amtsgericht Wedding	243	243	-	1	4	12	8	8	6
0632 Zentrales Mahngericht Berlin-Brandenburg	66	66	-	1	1	-	-	2	-
Verwaltungsgericht	282	281	1	2	11	10	10	11	7
0642 Verwaltungsgericht	282	281	1	2	11	10	10	11	7
Sozialgericht	337	336	1	1	5	7	16	12	4
0651 Sozialgericht	337	336	1	1	5	7	16	12	4
Justizvollzugsanstalten	2 776	2 697	78	114	103	101	86	101	96
0661 Justizvollzugsanstalt Plötzensee	625	589	36	32	29	29	22	21	20
0663 Justizvollzugsanstalt für Frauen	208	204	4	6	4	9	4	12	5
0664 Justizvollzugsanstalt des Offenen Vollzuges Berlin	211	209	2	10	12	6	9	7	13
0666 Justizvollzugsanstalt Moabit	519	507	12	20	14	13	14	18	15
0668 Justizvollzugsanstalt Tegel	614	611	3	29	19	21	14	18	17
0669 Jugendstrafanstalt	332	320	11	7	14	13	14	14	17
0671 Jugendarrestanstalt	28	26	2	-	2	1	2	1	2
0672 Justizvollzugsanstalt Heidering	239	231	8	10	9	9	7	10	7
Soziale Dienste der Justiz	145	145	-	7	4	6	2	3	5
0691 Soziale Dienste der Justiz - Gerichtshilfe und Bewährungshilfe -	145	145	-	7	4	6	2	3	5
Sonstige Behörden im Epl. 06 inkl. 02	87	86	-	2	4	.	9	4	4
0200 Verfassungsgerichtshof	6	6	-	-	-	.	-	-	-
0641 Oberverwaltungsgericht Berlin-Brandenburg	81	80	-	2	4	.	9	4	4

¹ das 61. Lebensjahr für Beamte und Beamtinnen der Polizei, des Kapitels 0559 hauptstadtbedingte Aufwendungen im Sicherheitsbereich des Landes Berlin, der Feuerwehr und des Justizvollzugs; ohne Neueinstellungen nach Januar 2024

² Einschließlich Beschäftigte, bei denen im IPV keine plausible Eintragung erfolgt ist.

³ Anteil an den unbefristet Beschäftigten im Januar 2024

im unmittelbaren Landesdienst Berlin auf der Basis der Beschäftigtenzahlen Januar 2024 nach Einzelplänen, Behörden der Hauptverwaltung

Unbefristet Beschäftigte,										Einzelplan Behörde/Bereich Kapitel
die im Jahr ... das 64. Lebensjahr ¹ vollenden					mit 64 Jahren ¹ und älter					
2030	2031	2032	2033	von 2024 bis 2033		bis einschl. 2023		insgesamt bis 2033		
				absolut	in % ³	absolut	in % ³	absolut	in % ³	
321	359	306	301	3 385	33,8	215	2,1	3 600	35,9	06 - JustV inkl. 02 - VerFGH
10	11	8	12	106	39,0	5	1,8	111	40,8	SenJustV
										0600 SenJustV - Politisch-Administrativer Bereich und Service -
9	8	5	10	76	38,8	2	1,0	78	39,8	0605 Gemeinsames Juristisches Prüfungsamt
.	.	-	-	5	33,3	-	-	5	33,3	0608 SenJustV - Verbraucherschutz -
.	.	2	2	13	28,3	2	4,3	15	32,6	0609 SenJustV - Personalüberhang -
.	.	1	-	12	80,0	1	6,7	13	86,7	Generalstaatsanwaltschaft
.	.	4	0611 Generalstaatsanwaltschaft
.	.	4	0614 Europäische Staatsanwaltschaft
.	.	-	Staatsanwaltschaft
25	35	24	26	318	32,9	19	2,0	337	34,9	0612 Staatsanwaltschaft
25	35	24	26	318	32,9	19	2,0	337	34,9	Amtsanwaltschaft
5	12	4	9	76	36,5	7	3,4	83	39,9	0613 Amtsanwaltschaft
5	12	4	9	76	36,5	7	3,4	83	39,9	Kammergericht
27	22	23	18	199	34,1	14	2,4	213	36,5	0615 Kammergericht
27	22	23	18	199	34,1	14	2,4	213	36,5	Landgerichte
26	30	26	23	289	33,0	9	1,0	298	34,0	0616 Landgericht I - Strafsachen -
8	7	8	11	100	26,9	3	0,8	103	27,7	0617 Landgericht II - Zivilsachen -
18	23	18	12	189	37,5	6	1,2	195	38,7	Amtsgerichte
115	122	106	117	1 148	33,3	48	1,4	1 196	34,7	0619 Amtsgericht Charlottenburg
18	11	12	10	144	35,6	4	1,0	148	36,5	0621 Amtsgericht Köpenick
3	6	10	6	55	41,7	2	1,5	57	43,2	0622 Amtsgericht Lichtenberg
6	8	8	10	92	46,5	2	1,0	94	47,5	0623 Amtsgericht Mitte
5	11	8	11	103	41,9	4	1,6	107	43,5	0624 Amtsgericht Neukölln
8	2	2	8	61	40,1	4	2,6	65	42,8	0625 Amtsgericht Pankow
11	7	4	4	66	34,6	5	2,6	71	37,2	0626 Amtsgericht Schöneberg
10	15	7	10	98	32,6	7	2,3	105	34,9	0627 Amtsgericht Spandau
12	8	9	6	68	32,7	4	1,9	72	34,6	0628 Amtsgericht Kreuzberg
14	14	14	14	134	35,4	4	1,1	138	36,4	0630 Amtsgericht Tiergarten
16	28	20	20	230	24,9	8	0,9	238	25,8	0631 Amtsgericht Wedding
9	9	8	9	74	30,5	4	1,6	78	32,1	0632 Zentrales Mahngericht Berlin-Brandenburg
3	3	4	9	23	34,8	-	-	23	34,8	Verwaltungsgericht
4	8	6	5	74	26,3	9	3,2	83	29,5	0642 Verwaltungsgericht
4	8	6	5	74	26,3	9	3,2	83	29,5	Sozialgericht
7	16	13	7	88	26,2	6	1,8	94	28,0	0651 Sozialgericht
7	16	13	7	88	26,2	6	1,8	94	28,0	Justizvollzugsanstalten
95	88	80	77	941	34,9	89	3,3	1 030	38,2	0661 Justizvollzugsanstalt Plötzensee
17	25	20	25	240	40,7	20	3,4	260	44,1	0663 Justizvollzugsanstalt für Frauen
5	6	4	5	60	29,4	5	2,5	65	31,9	0664 Justizvollzugsanstalt des Offenen Vollzuges Berlin
9	4	3	4	77	36,8	8	3,8	85	40,7	0666 Justizvollzugsanstalt Moabit
19	16	22	11	162	32,0	14	2,8	176	34,7	0668 Justizvollzugsanstalt Tegel
26	15	17	12	188	30,8	22	3,6	210	34,4	0669 Jugendstrafanstalt
14	14	6	12	125	39,1	16	5,0	141	44,1	0671 Jugendarrestanstalt
-	2	-	1	11	42,3	-	-	11	42,3	0672 Justizvollzugsanstalt Heidering
5	6	8	7	78	33,8	4	1,7	82	35,5	Soziale Dienste der Justiz
2	4	8	2	43	29,7	3	2,1	46	31,7	0691 Soziale Dienste der Justiz - Gerichtshilfe und Bewährungshilfe -
2	4	8	2	43	29,7	3	2,1	46	31,7	Sonstige Behörden im Epl. 06 inkl. 02
.	.	4	0200 Verfassungsgerichtshof
.	.	-	0641 Oberverwaltungsgericht Berlin-Brandenburg
.	.	4	

Noch: 4.2.1 Vorausberechnung bis 2033 der unbefristet Beschäftigten, die das 64. Lebensjahr¹ vollenden,
und Kapiteln

Einzelplan Behörde/Bereich Kapitel	Beschäftigte Januar 2024			Unbefristet Beschäftigte, die im Jahr ... das 64. Lebensjahr ¹ vollenden					
	insgesamt ²	Vertragsart		2024	2025	2026	2027	2028	2029
		unbefristet	befristet						
07 - MVKU	1 526	1 445	80	41	41	61	57	53	51
SenMVKU	1 244	1 178	65	32	33	50	45	42	43
0700 SenMVKU - Politisch-Administrativer Bereich und Service -	128	116	12	2	2	5	4	6	2
0705 SenMVKU - Grundsatz -	29	25	4	-	-	1	2	-	-
0709 SenMVKU - Personalüberhang -	17	17	-	-	1	2	2	2	2
0710 SenMVKU - Umweltpolitik, Kreislaufwirtschaft und Immissionsschutz -	124	122	2	4	8	3	5	4	6
0720 SenMVKU - Integrativer Umweltschutz -	175	163	12	5	3	9	10	6	6
0730 SenMVKU - Verkehr -	211	191	19	3	4	4	2	5	10
0740 SenMVKU - Tiefbau -	262	257	5	8	10	16	10	5	9
0750 SenMVKU - Klimaschutz, Naturschutz und Stadtgrün -	147	138	9	5	3	2	6	10	7
0770 SenMVKU - Integratives Verkehrsmanagement -	151	149	2	5	2	8	4	4	1
Forsten	243	229	14	8	8	8	10	10	7
0751 Berliner Forsten	243	229	14	8	8	8	10	10	7
Sonstige Behörden im Epl. 07	39	38	1	1	-	3	2	1	1
0721 Fischereiamt	13
0732 Gemeinsame Obere Luftfahrtbehörde BB	1
0752 Pflanzenschutzamt	25	24	1	1	-	2	2	1	-
08 - KultGZ	383	329	48	9	13	10	13	7	15
SenKultGZ	245	203	37	8	9	7	8	4	7
0800 SenKultGZ - Politisch-Administrativer Bereich und Service -	73	62	11	.	3	3	3	-	.
0809 SenKultGZ - Personalüberhang -	10	10	-	.	-	2	-	-	.
0810 SenKultGZ - Kultur -	145	116	24	3	5	2	5	4	3
0820 Leistungen an die Kirchen, Religions- und Weltanschauungsgemeinschaften	7	6	1	-	-	-	-	-	.
0850 SenKultGZ - Engagement und Demokratieförderung -	10	9	1	-	1	-	-	-	.
Sonstige Behörden im Epl. 08	138	126	11	1	4	3	5	3	8
0812 Brücke-Museum	14	14	-	-	-	-	1	1	2
0813 Gedenkstätte Deutscher Widerstand	50	40	9	1	2	1	1	1	1
0814 Landesarchiv	74	72	2	-	2	2	3	1	5
09 - WGP	969	816	153	21	29	29	37	32	33
SenWGP	433	404	29	10	17	16	24	17	14
0900 SenWGP - Politisch-Administrativer Bereich und Service -	118	105	13	5	6	3	5	1	7
0909 SenWGP - Personalüberhang -	14	14	-	-	2	-	.	.	1
0910 SenWGP - Hochschulen -	51	49	2	-	1	3	3	3	1
0920 SenWGP - Gesundheit -	149	144	5	2	2	7	8	9	4
0930 SenWGP - Pflege -	67	58	9	1	2	1	3	2	1
0940 SenWGP - Außeruniversitäre Forschung und Charité -	34	34	-	2	4	2	.	.	-
Landesinstitut für gerichtliche und soziale Medizin	56	51	5	2	4	3	-	4	3
0921 Landesinstitut für gerichtliche und soziale Medizin	56	51	5	2	4	3	-	4	3
Sekretariat der KMK	480	361	119	9	8	10	13	11	16
0991 Sekretariat der Kultusministerkonferenz	480	361	119	9	8	10	13	11	16

¹ das 61. Lebensjahr für Beamte und Beamtinnen der Polizei, des Kapitels 0559 hauptstadtbedingte Aufwendungen im Sicherheitsbereich des Landes Berlin, der Feuerwehr und des Justizvollzugs; ohne Neueinstellungen nach Januar 2024

² Einschließlich Beschäftigte, bei denen im IPV keine plausible Eintragung erfolgt ist.

³ Anteil an den unbefristet Beschäftigten im Januar 2024

im unmittelbaren Landesdienst Berlin auf der Basis der Beschäftigtenzahlen Januar 2024 nach Einzelplänen, Behörden der Hauptverwaltung

Unbefristet Beschäftigte,										Einzelplan Behörde/Bereich Kapitel
die im Jahr ... das 64. Lebensjahr ¹ vollenden					mit 64 Jahren ¹ und älter					
2030	2031	2032	2033	von 2024 bis 2033		bis einschl. 2023		insgesamt bis 2033		
				absolut	in % ³	absolut	in % ³	absolut	in % ³	
46	38	38	37	463	32,0	45	3,1	508	35,2	07 - MVKU
38	26	32	28	369	31,3	35	3,0	404	34,3	SenMVKU
4	4	4	2	35	30,2	3	2,6	38	32,8	0700 SenMVKU - Politisch-Administrativer Bereich und Service -
-	-	1	-	4	16,0	1	4,0	5	20,0	0705 SenMVKU - Grundsatz -
-	-	2	2	13	76,5	2	11,8	15	88,2	0709 SenMVKU - Personalüberhang -
5	4	1	5	45	36,9	1	0,8	46	37,7	0710 SenMVKU - Umweltpolitik, Kreislaufwirtschaft und Immissionsschutz -
8	1	1	4	53	32,5	4	2,5	57	35,0	0720 SenMVKU - Integrativer Umweltschutz -
7	7	6	4	52	27,2	5	2,6	57	29,8	0730 SenMVKU - Verkehr -
10	6	5	4	83	32,3	7	2,7	90	35,0	0740 SenMVKU - Tiefbau -
1	3	2	2	41	29,7	8	5,8	49	35,5	0750 SenMVKU - Klimaschutz, Naturschutz und Stadtgrün -
3	1	10	5	43	28,9	4	2,7	47	31,5	0770 SenMVKU - Integratives Verkehrsmanagement -
8	9	4	9	81	35,4	6	2,6	87	38,0	Forsten
8	9	4	9	81	35,4	6	2,6	87	38,0	0751 Berliner Forsten
-	3	2	-	13	34,2	4	10,5	17	44,7	Sonstige Behörden im Epl. 07
.	0721 Fischereiamt
.	0732 Gemeinsame Obere Luftfahrtbehörde BB
-	2	1	-	9	37,5	4	16,7	13	54,2	0752 Pflanzenschutzamt
10	11	11	8	107	32,5	11	3,3	118	35,9	08 - KultGZ
4	6	4	5	62	30,5	5	2,5	67	33,0	SenKultGZ
1	1	1	1	17	27,4	.	3,2	19	30,6	0800 SenKultGZ - Politisch-Administrativer Bereich und Service -
.	1	-	0809 SenKultGZ - Personalüberhang -
1	4	2	1	30	25,9	1	0,9	31	26,7	0810 SenKultGZ - Kultur -
.	-	-	0820 Leistungen an die Kirchen, Religions- und Weltanschauungsgemeinschaften
.	-	1	0850 SenKultGZ - Engagement und Demokratieförderung -
6	5	7	3	45	35,7	6	4,8	51	40,5	Sonstige Behörden im Epl. 08
-	-	1	-	5	35,7	1	7,1	6	42,9	0812 Brücke-Museum
-	1	2	1	11	27,5	2	5,0	13	32,5	0813 Gedenkstätte Deutscher Widerstand
6	4	4	2	29	40,3	3	4,2	32	44,4	0814 Landesarchiv
24	18	31	30	284	34,8	24	2,9	308	37,7	09 - WGP
13	9	13	13	146	36,1	15	3,7	161	39,9	SenWGP
4	5	4	3	43	41,0	2	1,9	45	42,9	0900 SenWGP - Politisch-Administrativer Bereich und Service -
.	-	1	1	10	71,4	3	21,4	13	92,9	0909 SenWGP - Personalüberhang -
1	-	-	1	13	26,5	1	2,0	14	28,6	0910 SenWGP - Hochschulen -
3	3	7	3	48	33,3	8	5,6	56	38,9	0920 SenWGP - Gesundheit -
2	1	-	4	17	29,3	-	-	17	29,3	0930 SenWGP - Pflege -
.	-	1	1	15	44,1	1	2,9	16	47,1	0940 SenWGP - Außeruniversitäre Forschung und Charité -
1	3	4	3	27	52,9	2	3,9	29	56,9	Landesinstitut für gerichtliche und soziale Medizin
1	3	4	3	27	52,9	2	3,9	29	56,9	0921 Landesinstitut für gerichtliche und soziale Medizin
10	6	14	14	111	30,7	7	1,9	118	32,7	Sekretariat der KMK
10	6	14	14	111	30,7	7	1,9	118	32,7	0991 Sekretariat der Kultusministerkonferenz

Noch: 4.2.1 Vorausberechnung bis 2033 der unbefristet Beschäftigten, die das 64. Lebensjahr¹ vollenden, und Kapiteln

Einzelplan Behörde/Bereich Kapitel	Beschäftigte Januar 2024		Unbefristet Beschäftigte, die im Jahr ... das 64. Lebensjahr ¹ vollenden						
	insgesamt ²	Vertragsart		2024	2025	2026	2027	2028	2029
		unbefristet	befristet						
10 - BJF	50 046	44 934	4 932	1 007	1 284	1 391	1 571	1 640	1 613
SenBJF	2 079	1 921	146	54	61	71	78	102	71
1000 SenBJF - Politisch-Administrativer Bereich und Service -	605	538	67	6	11	16	18	19	12
1009 SenBJF - Personalüberhang -	15	15	-	-	2	1	1	2	2
1010 SenBJF - Grundsatzangelegenheiten und Recht des Bildungswesens; allgemeinbildende Schulen; Lehrkräftebildung -	288	261	19	8	14	14	13	15	9
1011 SenBJF - Schulträgerschaft und operative Schulaufsicht der beruflichen und zentralverwalteten Schulen -	108	104	3	1	2	6	8	2	4
1012 SenBJF - Operative Schulaufsicht der allgemeinbildenden Schulen -	641	615	23	24	12	21	17	37	28
1040 SenBJF - Familie und frühkindliche Bildung -	174	161	13	3	6	5	7	14	5
1042 SenBJF - Jugend und Kinderschutz -	139	134	5	8	7	6	10	6	6
1043 SenBJF - Berliner Notdienst Kinderschutz -	109	93	16	4	7	2	4	7	5
Schulen	47 894	42 943	4 783	953	1 222	1 315	1 490	1 534	1 538
1015 SenBJF - Grundschulen -	20 818	18 239	2 521	361	491	533	637	668	669
1016 SenBJF - Gemeinschaftsschulen -	2 160	1 973	183	37	44	49	60	52	54
1018 SenBJF - Gymnasien -	8 097	7 463	601	165	208	228	231	206	214
1019 SenBJF - Integrierte Sekundarschulen -	8 045	7 059	931	150	190	203	228	275	229
1020 SenBJF - Sonderpädagogische Förderzentren -	3 713	3 455	250	96	120	139	154	145	143
1021 SenBJF - Berufsbildende Schulen -	4 294	4 072	214	114	139	141	153	155	195
1022 SenBJF - Staatliche Technikerschule -	37	36	-	5	4	2	3	3	1
1023 SenBJF - Staatliche Ballett- und Artistikschule Berlin -	82	80	2	2	3	1	7	2	6
1024 SenBJF - Zentral verwaltete Schulen -	648	566	81	23	23	19	17	28	27
Sonstige Behörden im Epl. 10	73	70	3	-	1	5	3	4	4
1014 Berliner Landeszentrale für politische Bildung	25	23	2	-	-	1	1	1	1
1051 Sozialpädagogisches Fortbildungsinstitut BB	48	47	1	-	1	4	2	3	3

¹ das 61. Lebensjahr für Beamte und Beamtinnen der Polizei, des Kapitels 0559 hauptstadtbedingte Aufwendungen im Sicherheitsbereich des Landes Berlin, der Feuerwehr und des Justizvollzugs; ohne Neueinstellungen nach Januar 2024

² Einschließlich Beschäftigte, bei denen im IPV keine plausible Eintragung erfolgt ist.

³ Anteil an den unbefristet Beschäftigten im Januar 2024

im unmittelbaren Landesdienst Berlin auf der Basis der Beschäftigtenzahlen Januar 2024 nach Einzelplänen, Behörden der Hauptverwaltung

Unbefristet Beschäftigte,										Einzelplan Behörde/Bereich Kapitel
die im Jahr ... das 64. Lebensjahr ¹ vollenden					mit 64 Jahren ¹ und älter					
2030	2031	2032	2033	von 2024 bis 2033		bis einschl. 2023		insgesamt bis 2033		
				absolut	in % ³	absolut	in % ³	absolut	in % ³	
1 507	1 429	1 462	1 387	14 291	31,8	1 154	2,6	15 445	34,4	10 - BJF
87	67	75	55	721	37,5	51	2,7	772	40,2	SenBJF
										1000 SenBJF - Politisch-Administrativer Bereich und Service -
19	19	18	18	156	29,0	10	1,9	166	30,9	1009 SenBJF - Personalüberhang -
-	1	1	1	11	73,3	2	13,3	13	86,7	1010 SenBJF - Grundsatzangelegenheiten und Recht des Bildungswesens; allgemeinbildende Schulen; Lehrkräftebildung -
										1011 SenBJF - Schulträgerschaft und operative Schulaufsicht der beruflichen und zentralverwalteten Schulen -
18	16	7	10	124	47,5	11	4,2	135	51,7	1012 SenBJF - Operative Schulaufsicht der allgemeinbildenden Schulen -
										1040 SenBJF - Familie und frühkindliche Bildung -
4	3	7	3	40	38,5	1	1,0	41	39,4	1042 SenBJF - Jugend und Kinderschutz -
										1043 SenBJF - Berliner Notdienst Kinderschutz -
31	20	30	15	235	38,2	17	2,8	252	41,0	Schulen
8	5	6	6	65	40,4	3	1,9	68	42,2	1015 SenBJF - Grundschulen -
4	2	5	1	55	41,0	3	2,2	58	43,3	1016 SenBJF - Gemeinschaftsschulen -
3	1	1	1	35	37,6	4	4,3	39	41,9	1018 SenBJF - Gymnasien -
1 419	1 359	1 384	1 331	13 545	31,5	1 101	2,6	14 646	34,1	1019 SenBJF - Integrierte Sekundarschulen -
605	610	609	596	5 779	31,7	435	2,4	6 214	34,1	1020 SenBJF - Sonderpädagogische Förderzentren -
59	51	42	54	502	25,4	45	2,3	547	27,7	1021 SenBJF - Berufsbildende Schulen -
197	173	192	201	2 015	27,0	170	2,3	2 185	29,3	1022 SenBJF - Staatliche Technikerschule -
224	209	211	173	2 092	29,6	192	2,7	2 284	32,4	1023 SenBJF - Staatliche Ballett- und Artistikschule Berlin -
131	124	121	124	1 297	37,5	99	2,9	1 396	40,4	1024 SenBJF - Zentral verwaltete Schulen -
171	160	180	152	1 560	38,3	129	3,2	1 689	41,5	Sonstige Behörden im Epl. 10
2	2	1	2	25	69,4	2	5,6	27	75,0	1014 Berliner Landeszentrale für politische Bildung
9	8	6	5	49	61,3	8	10,0	57	71,3	1051 Sozialpädagogisches Fortbildungsinstitut BB
21	22	22	24	226	39,9	21	3,7	247	43,6	
1	3	3	1	25	35,7	2	2,9	27	38,6	
1	2	-	-	7	30,4	1	4,3	8	34,8	
-	1	3	1	18	38,3	1	2,1	19	40,4	

Noch: 4.2.1 Vorausberechnung bis 2033 der unbefristet Beschäftigten, die das 64. Lebensjahr¹ vollenden, und Kapiteln

Einzelplan Behörde/Bereich Kapitel	Beschäftigte Januar 2024			Unbefristet Beschäftigte, die im Jahr ... das 64. Lebensjahr ¹ vollenden					
	insgesamt ²	Vertragsart		2024	2025	2026	2027	2028	2029
		unbefristet	befristet						
11 - ASGIVA	2 410	2 166	244	54	74	80	97	94	75
SenASGIVA	545	461	84	10	12	15	15	18	18
1100 SenASGIVA - Politisch-Administrativer Bereich und Service -	123	107	16	-	3	.	.	8	4
1109 SenASGIVA - Personalüberhang -	6	6	-	-	-	.	.	-	.
1120 SenASGIVA - Beauftragte/r für Partizipation, Integration und Migration -	67	43	24	-	2	.	.	-	.
1130 SenASGIVA - Landesstelle für Gleichbehandlung gegen Diskriminierung (Landesantidiskriminierungsstelle) -	51	30	21	1	-	-	-	-	1
1140 SenASGIVA - Arbeit und Berufliche Bildung -	103	97	6	4	5	4	3	.	2
1150 SenASGIVA - Soziales -	161	147	14	2	2	5	6	7	8
1180 SenASGIVA - Frauen und Gleichstellung -	34	31	3	3	-	-	.	.	1
Arbeitsgerichtsbarkeit	209	209	-	14	14	12	12	9	6
1141 Landesarbeitsgericht Berlin-Brandenburg	56	56	-	4	4	1	1	4	-
1142 Arbeitsgericht	153	153	-	10	10	11	11	5	6
LAGEtSi	150	131	19	3	8	7	6	10	4
1145 Landesamt für Arbeitsschutz, Gesundheitsschutz und technische Sicherheit -	150	131	19	3	8	7	6	10	4
LAGEso	962	905	57	16	36	31	51	39	31
1160 LAGEso - Leitung der Behörde und Service -	159	151	8	2	9	6	8	8	7
1162 LAGEso - Gesundheits- und Verbraucherschutz -	205	192	13	3	6	6	7	2	3
1164 LAGEso - Versorgung -	260	249	11	6	9	8	22	16	8
1166 LAGEso - Soziales -	184	170	14	2	5	8	5	3	4
1167 LAGEso - Öffentlicher Gesundheitsdienst und ärztliche Begutachtungen -	154	143	11	3	7	3	9	10	9
LAF	544	460	84	11	4	15	13	18	16
1170 LAF - Leitung der Behörde und Service -	113	108	5	2	1	5	4	4	3
1171 LAF - Zentrale Aufnahmeeinrichtung und Leistungsstelle für Asylbewerberinnen/Asylbewerber -	325	258	67	6	2	8	6	7	7
1172 LAF - Berliner Unterbringungsleitstelle -	106	94	12	3	1	2	3	7	6
12 - Stadt	1 059	984	75	31	28	41	42	44	30
SenStadt	999	939	60	30	26	38	38	43	30
1200 SenStadt - Politisch-Administrativer Bereich und Service -	191	179	12	2	3	5	8	6	9
1209 SenStadt - Personalüberhang -	7	7	-	.	-	-	-	.	.
1210 SenStadt - Stadtplanung -	97	93	4	6	2	7	.	3	1
1214 SenStadt - Gemeinsame Landesplanung -	12	12	-	.	-	-	2	.	.
1220 SenStadt - Städtebau und Projekte -	122	112	10	.	1	2	8	.	.
1230 SenStadt - Geoinformation -	111	110	1	3	6	5	6	5	3
1240 SenStadt - Wohnungswesen, Stadterneuerung, Städtebauförderung -	157	128	29	2	5	9	4	5	3
1250 SenStadt - Hochbau -	162	162	-	5	5	5	5	10	4
1260 SenStadt - Ministerielle Angelegenheiten des Bauens, Grundsatz und Recht -	134	130	4	8	4	5	5	10	7
1270 Denkmalschutz und Denkmalpflege	6	6	-	.	-	-	-	-	.
Landesdenkmalamt	60	45	15	1	2	3	4	1	-
1271 Landesdenkmalamt	60	45	15	1	2	3	4	1	-

¹ das 61. Lebensjahr für Beamte und Beamtinnen der Polizei, des Kapitels 0559 hauptstadtbedingte Aufwendungen im Sicherheitsbereich des Landes Berlin, der Feuerwehr und des Justizvollzugs; ohne Neueinstellungen nach Januar 2024

² Einschließlich Beschäftigte, bei denen im IPV keine plausible Eintragung erfolgt ist.

³ Anteil an den unbefristet Beschäftigten im Januar 2024

im unmittelbaren Landesdienst Berlin auf der Basis der Beschäftigtenzahlen Januar 2024 nach Einzelplänen, Behörden der Hauptverwaltung

Unbefristet Beschäftigte,										Einzelplan Behörde/Bereich Kapitel
die im Jahr ... das 64. Lebensjahr ¹ vollenden					mit 64 Jahren ¹ und älter					
2030	2031	2032	2033	von 2024 bis 2033		bis einschl. 2023		insgesamt bis 2033		
				absolut	in % ³	absolut	in % ³	absolut	in % ³	
75	71	68	53	741	34,2	61	2,8	802	37,0	11 - ASGIVA
20	18	15	10	151	32,8	14	3,0	165	35,8	SenASGIVA
8	5	4	3	41	38,3	1	0,9	42	39,3	1100 SenASGIVA - Politisch-Administrativer Bereich und Service -
-	-	-	-	1109 SenASGIVA - Personalüberhang -
-	-	1	-	6	14,0	-	-	6	14,0	1120 SenASGIVA - Beauftragte/r für Partizipation, Integration und Migration -
.	.	1	-	1130 SenASGIVA - Landesstelle für Gleichbehandlung gegen Diskriminierung (Landesantidiskriminierungsstelle) -
.	3	5	4	38	39,2	3	3,1	41	42,3	1140 SenASGIVA - Arbeit und Berufliche Bildung -
5	8	3	3	49	33,3	6	4,1	55	37,4	1150 SenASGIVA - Soziales -
.	.	1	-	7	22,6	1	3,2	8	25,8	1180 SenASGIVA - Frauen und Gleichstellung -
11	8	8	8	102	48,8	5	2,4	107	51,2	Arbeitsgerichtsbarkeit
4	5	3	5	31	55,4	2	3,6	33	58,9	1141 Landesarbeitsgericht Berlin-Brandenburg
7	3	5	3	71	46,4	3	2,0	74	48,4	1142 Arbeitsgericht
7	6	6	4	61	46,6	4	3,1	65	49,6	LAGetSi
7	6	6	4	61	46,6	4	3,1	65	49,6	1145 Landesamt für Arbeitsschutz, Gesundheitsschutz und technische Sicherheit -
32	29	25	23	313	34,6	23	2,5	336	37,1	LAGeSo
4	6	4	2	56	37,1	3	2,0	59	39,1	1160 LAGeSo - Leitung der Behörde und Service -
6	6	4	4	47	24,5	7	3,6	54	28,1	1162 LAGeSo - Gesundheits- und Verbraucherschutz -
10	9	9	7	104	41,8	2	0,8	106	42,6	1164 LAGeSo - Versorgung -
7	7	4	5	50	29,4	3	1,8	53	31,2	1166 LAGeSo - Soziales -
5	1	4	5	56	39,2	8	5,6	64	44,8	1167 LAGeSo - Öffentlicher Gesundheitsdienst und ärztliche Begutachtungen -
5	10	14	8	114	24,8	15	3,3	129	28,0	LAF
2	3	2	1	27	25,0	5	4,6	32	29,6	1170 LAF - Leitung der Behörde und Service -
2	7	6	3	54	20,9	7	2,7	61	23,6	1171 LAF - Zentrale Aufnahmeeinrichtung und Leistungsstelle für Asylbewerberinnen/Asylbewerber -
1	-	6	4	33	35,1	3	3,2	36	38,3	1172 LAF - Berliner Unterbringungsleitstelle -
42	38	23	24	343	34,9	49	5,0	392	39,8	12 - Stadt
41	37	21	24	328	34,9	48	5,1	376	40,0	SenStadt
10	10	4	6	63	35,2	6	3,4	69	38,5	1200 SenStadt - Politisch-Administrativer Bereich und Service -
.	-	1209 SenStadt - Personalüberhang -
3	4	-	-	26	28,0	5	5,4	31	33,3	1210 SenStadt - Stadtplanung -
.	-	-	-	5	41,7	-	-	5	41,7	1214 SenStadt - Gemeinsame Landesplanung -
3	4	1220 SenStadt - Städtebau und Projekte -
2	4	2	1	37	33,6	9	8,2	46	41,8	1230 SenStadt - Geoinformation -
4	3	5	3	43	33,6	9	7,0	52	40,6	1240 SenStadt - Wohnungswesen, Stadterneuerung, Städtebauförderung -
11	8	4	4	61	37,7	8	4,9	69	42,6	1250 SenStadt - Hochbau -
6	4	2	8	59	45,4	4	3,1	63	48,5	1260 SenStadt - Ministerielle Angelegenheiten des Bauens, Grundsatz und Recht -
.	-	1270 Denkmalschutz und Denkmalpflege
1	1	2	-	15	33,3	1	2,2	16	35,6	Landesdenkmalamt
1	1	2	-	15	33,3	1	2,2	16	35,6	1271 Landesdenkmalamt

Noch: 4.2.1 Vorausberechnung bis 2033 der unbefristet Beschäftigten, die das 64. Lebensjahr¹ vollenden, und Kapiteln

Einzelplan Behörde/Bereich Kapitel	Beschäftigte Januar 2024			Unbefristet Beschäftigte, die im Jahr ... das 64. Lebensjahr ¹ vollenden					
	insgesamt ²	Vertragsart		2024	2025	2026	2027	2028	2029
		unbefristet	befristet						
13 - WiEnBe	432	377	55	9	20	16	20	20	11
SenWiEnBe	432	377	55	9	20	16	20	20	11
1300 SenWiEnBe - Politisch-Administrativer Bereich und Service -	100	83	17	3	6	5	4	4	3
1309 SenWiEnBe - Personalüberhang -	1
1320 SenWiEnBe - Wirtschaftspolitik und Wirtschaftsordnung -	124	106	18	2	6	4	8	6	2
1330 SenWiEnBe - Betriebe und Strukturpolitik -	94
1350 SenWiEnBe - Energie, Digitalisierung und Innovation -	113	104	9	-	2	6	3	6	3
15 - Fin	8 123	7 982	133	169	268	302	352	335	323
SenFin	731	679	45	12	16	25	28	25	22
1500 SenFin - Politisch-Administrativer Bereich und Service -	204	166	37	3	7	6	7	7	5
1502 SenFin - Zentrale Datenstelle der Landesfinanzminister und sonstige Angelegenheiten der Finanzministerkonferenz -	11	11	-	-	-	1	-	1	-
1509 SenFin - Personalüberhang -	9	8	1	2	1	-	-	1	-
1510 SenFin - Vermögen -	102	96	3	1	2	.	.	4	.
1520 SenFin - Haushalt -	133	128	2	4	3	4	3	5	4
1530 SenFin - Steuern -	143	143	-	1	2	4	9	4	6
1540 SenFin - Landespersonal -	120	118	2	1	1	3	2	3	5
1547 SenFin Zentrale Steuerung eines Serviceorientierten Personalmanagementsystems	9	9	-	-	-	.	.	-	.
Landesfinanzservice	100	99	1	3	1	3	3	7	7
1523 Landesfinanzservice	100	99	1	3	1	3	3	7	7
Finanzämter	6 667	6 581	85	138	230	244	283	277	275
1531 Finanzämter	6 509	6 429	79	135	228	241	281	273	271
1532 Finanzamt Berlin International	158	152	6	3	2	3	2	4	4
LVvA	595	593	2	14	21	29	36	24	18
1541 LVvA - Leitung und Zentraler Service -	75	75	-	3	-	3	9	2	3
1542 LVvA - Logistikservice -	100	100	-	4	7	6	9	5	3
1543 LVvA - Personalservice -	194	192	2	4	3	9	7	10	5
1544 LVvA - Beihilfeservice -	196	196	-	3	10	8	9	6	5
1545 LVvA - IT-Service und Integrierte Personalverwaltung -	30	30	-	-	1	3	2	1	2
Ehemaliger zentraler PÜ (Kap. 1599)	30	30	-	2	-	1	2	2	1
1599 SenFin - Personalüberhang (ehemals Zentrales Personalüberhangmanagement)	30	30	-	2	-	1	2	2	1

¹ das 61. Lebensjahr für Beamte und Beamtinnen der Polizei, des Kapitels 0559 hauptstadtbedingte Aufwendungen im Sicherheitsbereich des Landes Berlin, der Feuerwehr und des Justizvollzugs; ohne Neueinstellungen nach Januar 2024

² Einschließlich Beschäftigte, bei denen im IPV keine plausible Eintragung erfolgt ist.

³ Anteil an den unbefristet Beschäftigten im Januar 2024

im unmittelbaren Landesdienst Berlin auf der Basis der Beschäftigtenzahlen Januar 2024 nach Einzelplänen, Behörden der Hauptverwaltung

Unbefristet Beschäftigte,										Einzelplan Behörde/Bereich Kapitel
die im Jahr ... das 64. Lebensjahr ¹ vollenden					mit 64 Jahren ¹ und älter					
2030	2031	2032	2033	von 2024 bis 2033		bis einschl. 2023		insgesamt bis 2033		
				absolut	in % ³	absolut	in % ³	absolut	in % ³	
14	10	13	7	140	37,1	11	2,9	151	40,1	13 - WiEnBe
14	10	13	7	140	37,1	11	2,9	151	40,1	SenWiEnBe
										1300 SenWiEnBe - Politisch-Administrativer Bereich und Service -
5	1	6	2	39	47,0	2	2,4	41	49,4	1309 SenWiEnBe - Personalüberhang -
.	1320 SenWiEnBe - Wirtschaftspolitik und Wirtschaftsordnung -
1	3	2	2	36	34,0	1	0,9	37	34,9	1330 SenWiEnBe - Betriebe und Strukturpolitik -
.	1350 SenWiEnBe - Energie, Digitalisierung und Innovation -
5	4	1	1	31	29,8	3	2,9	34	32,7	
324	291	288	230	2 882	36,1	179	2,2	3 061	38,3	15 - Fin
31	23	26	25	233	34,3	16	2,4	249	36,7	SenFin
										1500 SenFin - Politisch-Administrativer Bereich und Service -
5	5	8	5	58	34,9	5	3,0	63	38,0	1502 SenFin - Zentrale Datenstelle der Landesfinanzminister und sonstige Angelegenheiten der Finanzministerkonferenz -
-	-	-	1	3	27,3	1	9,1	4	36,4	1509 SenFin - Personalüberhang -
1	1	-	1	7	87,5	-	-	7	87,5	1510 SenFin - Vermögen -
5	3	5	2	36	37,5	1	1,0	37	38,5	1520 SenFin - Haushalt -
9	4	6	4	46	35,9	3	2,3	49	38,3	1530 SenFin - Steuern -
8	4	4	4	46	32,2	3	2,1	49	34,3	1540 SenFin - Landespersonal -
3	6	3	8	35	29,7	3	2,5	38	32,2	1547 Zentrale Steuerung eines Serviceorientierten Personalmanagementsystems
-	-	-	-	2	22,2	-	-	2	22,2	
7	5	2	4	42	42,4	2	2,0	44	44,4	Landesfinanzservice
7	5	2	4	42	42,4	2	2,0	44	44,4	1523 Landesfinanzservice
260	231	238	179	2 355	35,8	140	2,1	2 495	37,9	Finanzämter
253	230	235	178	2 325	36,2	138	2,1	2 463	38,3	1531 Finanzämter
7	1	3	1	30	19,7	2	1,3	32	21,1	1532 Finanzamt Berlin International
24	31	19	21	237	40,0	13	2,2	250	42,2	LVwA
3	5	2	4	34	45,3	2	2,7	36	48,0	1541 LVwA - Leitung und Zentraler Service -
4	4	5	3	50	50,0	5	5,0	55	55,0	1542 LVwA - Logistikservice -
10	10	7	10	75	39,1	4	2,1	79	41,1	1543 LVwA - Personalservice -
7	11	4	3	66	33,7	1	0,5	67	34,2	1544 LVwA - Beihilfeservice -
-	1	1	1	12	40,0	1	3,3	13	43,3	1545 LVwA - IT-Service und Integrierte Personalverwaltung -
2	1	3	1	15	50,0	8	26,7	23	76,7	Ehemaliger zentraler PÜ (Kap. 1599)
2	1	3	1	15	50,0	8	26,7	23	76,7	1599 SenFin - Personalüberhang (ehemals Zentrales Personalüberhangmanagement)

4.2.2 Vorausberechnung bis 2033 für Vollzeitäquivalente der unbefristet Beschäftigten, die das 64. Lebensjahr¹ vollenden, und Kapiteln

Einzelplan Behörde/Bereich Kapitel	Vollzeitäquivalente Januar 2024			Vollzeitäquivalente der unbefristet Beschäftigten,					
	insgesamt ²	Vertragsart		die im Jahr ... das 64. Lebensjahr ¹ vollenden					
		unbefristet	befristet	2024	2025	2026	2027	2028	2029
Hauptverwaltung und Bezirksverwaltungen insgesamt	123 234,6	117 711,5	5 328,7	2 444,8	3 272,0	3 684,3	4 405,0	4 446,0	4 348,0
Hauptverwaltung insgesamt	98 721,3	94 441,9	4 096,2	1 796,7	2 436,3	2 741,9	3 437,7	3 443,7	3 369,1
03 - RBm - Skzl	369,0	329,3	38,8	12,9	9,8	12,6	8,0	15,6	14,3
RBm - Skzl	369,0	329,3	38,8	12,9	9,8	12,6	8,0	15,6	14,3
0300 Senatskanzlei	265,0	227,6	37,4	11,9	7,0	11,6	7,0	10,8	12,3
0309 Senatskanzlei - Personalüberhang -	0,9
0350 Senatskanzlei - Europa -	11,9	10,4	0,5	-	-	1,0	-	0,5	1,0
0360 Senatskanzlei - Digitalisierung -	91,2
05 - InnSport	31 236,0	30 777,6	452,4	261,9	470,6	575,5	1 012,7	986,9	1 010,6
SenInnSport	1 392,5	1 204,0	188,4	17,9	26,4	27,1	33,8	27,1	28,3
0500 SenInnSport - Politisch-Administrativer Bereich und Service -	934,1	778,5	155,6	5,9	9,0	10,4	11,4	11,1	13,0
0509 SenInnSport - Personalüberhang -	15,3	15,3	-	1,0	1,0	-	3,9	-	2,0
0510 SenInnSport - Sport -	69,2	53,4	15,8	1,0	0,9	-	2,7	1,0	-
0511 Olympiapark Berlin	52,3	43,3	9,0	3,0	-	7,8	4,0	-	4,0
0512 Sportforum Berlin	114,5	106,5	8,0	3,0	10,0	6,0	5,0	10,0	4,0
0520 SenInnSport - Verfassungsschutz -	207,1	207,1	-	4,0	5,6	3,0	6,8	5,0	5,4
Polizei	23 914,6	23 699,2	210,3	159,3	246,8	338,7	786,1	774,3	785,3
0531 Polizei Berlin - Behördenleitung -	226,9	224,3	2,6	2,5	6,0	3,5	14,3	4,9	9,6
0532 Polizei Berlin - Landespolizeidirektion -	15 690,9	15 549,1	141,8	66,8	116,3	166,9	488,1	516,5	498,0
0543 Polizei Berlin - Landeskriminalamt -	3 843,7	3 827,7	13,0	16,7	36,7	79,1	123,3	114,7	137,8
0552 Polizei Berlin - Polizeiakademie -	636,0	636,0	-	6,0	7,0	4,0	40,4	30,6	40,6
0556 Polizei Berlin - Direktion Zentraler Service -	1 431,8	1 396,8	32,9	38,5	47,8	53,4	66,3	60,0	53,7
0559 Hauptstadtbedingte Aufwendungen im Sicherheitsbereich des Landes Berlin	2 085,3	2 065,3	20,0	28,8	33,0	31,7	53,7	47,8	45,6
Feuerwehr	4 548,7	4 523,1	24,5	53,7	161,5	167,9	158,3	132,4	145,9
0561 Berliner Feuerwehr - Behördenleitung -	179,2	170,8	8,4	9,0	6,0	9,0	6,0	6,8	10,0
0562 Berliner Feuerwehr - Einsatzbereiche -	3 419,6	3 412,3	7,3	25,0	119,4	124,1	104,5	99,0	99,0
0565 Berliner Feuerwehr - Zentraler Service -	712,7	703,4	8,3	17,7	25,3	23,9	36,8	16,6	28,9
0566 Berliner Feuerwehr - Berliner Feuerwehr- und Rettungsdienst-Akademie -	237,1	236,6	0,5	2,0	10,8	10,9	11,0	10,0	8,0
LABO	731,4	725,6	5,8	22,1	28,5	27,2	23,8	35,5	33,9
0571 LABO - Leitung -	85,3	83,3	2,0	2,0	8,6	2,0	3,9	5,6	4,0
0572 LABO - Personenstands- und Einwohnerwesen -	160,7	159,7	1,0	9,5	4,9	8,0	4,6	11,0	6,6
0573 LABO - Kraftfahrzeugzulassung -	299,4	299,4	-	4,8	8,5	8,7	7,6	14,2	12,4
0574 LABO - Fahrerlaubnisse, Personen- und Güterbeförderung -	170,6	167,9	2,8	4,8	6,6	5,8	6,9	3,8	8,2
0575 LABO - Entschädigungsleistungen -	15,3	15,3	-	1,0	-	2,8	0,8	1,0	2,8
LEA	649,0	625,6	23,4	9,0	7,4	14,6	10,7	17,6	17,1
0581 Landesamt für Einwanderung	649,0	625,6	23,4	9,0	7,4	14,6	10,7	17,6	17,1

¹ das 61. Lebensjahr für Beamte und Beamtinnen der Polizei, des Kapitels 0559 hauptstadtbedingte Aufwendungen im Sicherheitsbereich des Landes Berlin, der Feuerwehr und des Justizvollzugs; ohne Neueinstellungen nach Januar 2024

² Einschließlich Beschäftigte, bei denen im IPV keine plausible Eintragung erfolgt ist.

³ Anteil an den VZÄ der unbefristet Beschäftigten im Januar 2024

im unmittelbaren Landesdienst Berlin auf der Basis der Beschäftigtenzahlen Januar 2024 nach Einzelplänen, Behörden der Hauptverwaltung

Vollzeitäquivalente der unbefristet Beschäftigten,										Einzelplan Behörde/Bereich Kapitel
die im Jahr ... das 64. Lebensjahr ¹ vollenden					mit 64 Jahren ¹ und älter					
2030	2031	2032	2033	von 2024 bis 2033		bis einschl. 2023		insgesamt bis 2033		
				absolut	in % ³	absolut	in % ³	absolut	in % ³	
4 084,9	4 000,0	3 836,9	3 420,6	37 942,5	32,2	2 493,4	2,1	40 435,8	34,4	Hauptverwaltung und Bezirksverwaltungen insgesamt
3 222,0	3 136,2	3 079,9	2 748,3	29 411,7	31,1	1 817,9	1,9	31 229,6	33,1	Hauptverwaltung insgesamt
11,3	8,9	6,6	13,2	113,3	34,4	5,0	1,5	118,3	35,9	03 - RBm - Skzl
11,3	8,9	6,6	13,2	113,3	34,4	5,0	1,5	118,3	35,9	RBm - Skzl
5,6	5,9	3,8	11,2	87,1	38,3	4,0	1,8	91,1	40,0	0300 Senatskanzlei
.	0309 Senatskanzlei - Personalüberhang -
1,0	-	1,8	-	5,3	51,0	-	-	5,3	51,0	0350 Senatskanzlei - Europa -
.	0360 Senatskanzlei - Digitalisierung -
997,9	1 028,3	991,5	819,4	8 155,2	26,5	179,0	0,6	8 334,2	27,1	05 - InnSport
30,9	41,5	27,4	21,6	282,1	23,4	17,8	1,5	299,9	24,9	SenInnSport
8,9	14,8	12,8	9,6	106,6	13,7	4,0	0,5	110,6	14,2	0500 SenInnSport - Politisch-Administrativer Bereich und Service -
2,0	-	-	1,0	10,9	71,4	1,0	6,5	11,9	77,9	0509 SenInnSport - Personalüberhang -
2,0	7,8	3,0	-	18,4	34,4	2,0	3,7	20,4	38,2	0510 SenInnSport - Sport -
5,0	5,0	1,0	1,0	30,8	71,1	1,0	2,3	31,8	73,4	0511 Olympiapark Berlin
7,0	3,0	3,0	1,0	52,0	48,8	6,0	5,6	58,0	54,5	0512 Sportforum Berlin
6,0	11,0	7,6	9,0	63,4	30,6	3,8	1,8	67,2	32,4	0520 SenInnSport - Verfassungsschutz -
772,7	793,3	772,0	658,3	6 086,6	25,7	99,7	0,4	6 186,3	26,1	Polizei
6,6	4,0	15,0	17,8	84,1	37,5	4,0	1,8	88,1	39,3	0531 Polizei Berlin - Behördenleitung -
486,6	499,7	451,3	376,8	3 667,1	23,6	32,2	0,2	3 699,3	23,8	0532 Polizei Berlin - Landespolizeidirektion -
133,8	146,4	154,4	126,0	1 068,7	27,9	16,4	0,4	1 085,2	28,4	0543 Polizei Berlin - Landeskriminalamt -
42,8	36,0	45,3	33,6	286,3	45,0	2,8	0,4	289,1	45,4	0552 Polizei Berlin - Polizeiakademie -
59,1	51,1	59,4	56,1	545,4	39,0	25,3	1,8	570,7	40,9	0556 Polizei Berlin - Direktion Zentraler Service -
43,9	56,0	46,6	48,0	435,1	21,1	19,0	0,9	454,1	22,0	0559 Hauptstadtbedingte Aufwendungen im Sicherheitsbereich des Landes Berlin
153,1	151,3	151,5	110,1	1 385,5	30,6	33,7	0,7	1 419,2	31,4	Feuerwehr
5,0	9,0	8,0	3,0	71,8	42,0	3,9	2,3	75,7	44,3	0561 Berliner Feuerwehr - Behördenleitung -
95,0	106,9	86,9	71,3	931,0	27,3	9,0	0,3	940,0	27,5	0562 Berliner Feuerwehr - Einsatzbereiche -
39,1	26,5	35,6	24,8	275,0	39,1	16,0	2,3	291,0	41,4	0565 Berliner Feuerwehr - Zentraler Service -
14,0	9,0	21,0	11,0	107,7	45,5	4,8	2,0	112,5	47,6	0566 Berliner Feuerwehr - Berliner Feuerwehr- und Rettungsdienst-Akademie -
27,7	25,3	26,5	19,0	269,6	37,2	22,8	3,1	292,3	40,3	LABO
3,0	4,0	3,6	3,0	39,6	47,6	2,0	2,4	41,6	50,0	0571 LABO - Leitung -
9,1	7,3	10,4	2,9	74,4	46,6	4,0	2,5	78,4	49,1	0572 LABO - Personenstands- und Einwohnerwesen -
9,0	7,0	5,8	8,0	86,0	28,7	7,6	2,5	93,6	31,3	0573 LABO - Kraftfahrzeugzulassung -
5,8	7,0	6,8	5,0	60,6	36,1	3,9	2,3	64,5	38,4	0574 LABO - Fahrerlaubnisse, Personen- und Güterbeförderung -
0,8	-	-	-	9,0	59,1	5,3	34,4	14,3	93,5	0575 LABO - Entschädigungsleistungen -
13,6	16,9	14,1	10,6	131,5	21,0	5,0	0,8	136,5	21,8	LEA
13,6	16,9	14,1	10,6	131,5	21,0	5,0	0,8	136,5	21,8	0581 Landesamt für Einwanderung

Noch: 4.2.2 Vorausberechnung bis 2033 für Vollzeitäquivalente der unbefristet Beschäftigten, die das 64. Lebensjahr¹ vollenden, und Kapiteln

Einzelplan Behörde/Bereich Kapitel	Vollzeitäquivalente Januar 2024			Vollzeitäquivalente der unbefristet Beschäftigten,					
	insgesamt ²	Vertragsart		die im Jahr ... das 64. Lebensjahr ¹ vollenden					
		unbefristet	befristet	2024	2025	2026	2027	2028	2029
06 - JustV inkl. 02 - VerFGH	9 716,1	9 593,4	120,8	256,9	325,7	360,5	370,2	359,8	350,0
SenJustV	282,5	263,1	19,4	12,0	11,0	8,0	7,8	9,9	14,3
0600 SenJustV - Politisch-Administrativer Bereich und Service -	204,4	189,0	15,4	7,0	7,3	6,0	5,0	4,9	12,3
0605 Gemeinsames Juristisches Prüfungsamt	14,8	14,8	-	-	-	2,0	.	1,0	-
0608 SenJustV - Verbraucherschutz -	48,9	44,9	4,0	3,0	1,0	-	1,0	2,0	-
0609 SenJustV - Personalüberhang -	14,5	14,5	-	2,0	2,8	-	.	2,0	2,0
Generalstaatsanwaltschaft	118,1	117,7	0,4	7,0	10,0	.	8,0	7,4	4,7
0611 Generalstaatsanwaltschaft	112,2	111,8	0,4	7,0	10,0	.	8,0	7,4	4,7
0614 Europäische Staatsanwaltschaft	5,9	5,9	-	-	-	.	-	-	-
Staatsanwaltschaft	924,4	911,7	12,7	15,8	36,5	46,1	42,4	30,3	27,5
0612 Staatsanwaltschaft	924,4	911,7	12,7	15,8	36,5	46,1	42,4	30,3	27,5
Amtsanwaltschaft	197,4	197,4	-	5,0	7,0	6,8	4,0	14,6	7,4
0613 Amtsanwaltschaft	197,4	197,4	-	5,0	7,0	6,8	4,0	14,6	7,4
Kammergericht	559,1	555,0	4,2	11,8	14,3	18,0	20,8	20,0	20,8
0615 Kammergericht	559,1	555,0	4,2	11,8	14,3	18,0	20,8	20,0	20,8
Landgerichte	827,9	825,9	2,0	16,5	18,2	32,1	41,4	29,0	38,1
0616 Landgericht I - Strafsachen -	356,7	354,7	2,0	4,0	6,1	12,3	15,6	15,6	9,8
0617 Landgericht II - Zivilsachen -	471,2	471,2	-	12,5	12,1	19,9	25,9	13,4	28,4
Amtsgerichte	3 291,5	3 281,2	10,3	64,9	104,8	116,9	124,0	120,2	123,9
0619 Amtsgericht Charlottenburg	384,6	381,6	3,0	11,4	15,3	15,2	8,0	19,0	18,2
0621 Amtsgericht Köpenick	127,8	126,2	1,6	2,0	1,0	9,9	4,0	6,9	5,7
0622 Amtsgericht Lichtenberg	194,2	193,3	0,9	5,0	13,3	9,9	11,8	8,8	10,0
0623 Amtsgericht Mitte	236,0	235,0	1,0	7,6	10,8	8,7	11,0	13,0	14,8
0624 Amtsgericht Neukölln	147,7	145,7	2,0	8,8	8,0	4,8	7,0	2,0	9,0
0625 Amtsgericht Pankow	179,2	179,2	-	4,9	3,0	4,1	13,6	6,6	5,3
0626 Amtsgericht Schöneberg	286,1	286,1	-	1,0	10,6	11,0	9,8	11,0	10,3
0627 Amtsgericht Spandau	197,8	196,8	1,0	6,0	3,8	3,0	6,8	6,0	6,3
0628 Amtsgericht Kreuzberg	353,4	352,6	0,8	4,4	10,3	12,9	16,3	13,0	13,7
0630 Amtsgericht Tiergarten	889,8	889,8	-	11,9	24,0	27,3	28,1	24,3	24,5
0631 Amtsgericht Wedding	231,7	231,7	-	1,0	3,8	10,2	7,8	7,8	6,0
0632 Zentrales Mahngericht Berlin-Brandenburg	63,5	63,5	-	1,0	1,0	-	-	1,9	-
Verwaltungsgericht	262,7	261,7	1,0	1,7	10,8	8,6	9,7	10,8	5,9
0642 Verwaltungsgericht	262,7	261,7	1,0	1,7	10,8	8,6	9,7	10,8	5,9
Sozialgericht	319,3	318,3	1,0	1,0	4,7	6,8	16,0	11,8	4,0
0651 Sozialgericht	319,3	318,3	1,0	1,0	4,7	6,8	16,0	11,8	4,0
Justizvollzugsanstalten	2 707,9	2 637,1	69,8	112,2	100,7	98,4	85,2	99,1	94,6
0661 Justizvollzugsanstalt Plötzensee	602,2	570,7	31,5	31,1	27,8	28,1	21,6	20,0	19,8
0663 Justizvollzugsanstalt für Frauen	200,8	198,5	2,3	6,0	4,0	8,9	4,0	11,8	4,8
0664 Justizvollzugsanstalt des Offenen Vollzuges Berlin	208,9	206,9	2,0	9,6	11,8	6,0	8,8	7,0	13,0
0666 Justizvollzugsanstalt Moabit	511,4	499,4	12,0	20,0	13,9	13,0	14,0	17,7	15,0
0668 Justizvollzugsanstalt Tegel	597,3	595,1	2,3	28,6	18,8	20,3	14,0	17,9	16,6
0669 Jugendstrafanstalt	325,6	313,9	10,7	7,0	13,6	12,5	13,9	13,8	16,5
0671 Jugendarrestanstalt	27,3	25,7	1,6	-	2,0	0,9	2,0	1,0	2,0
0672 Justizvollzugsanstalt Heidering	234,4	226,9	7,5	10,0	8,9	8,8	7,0	9,9	7,0
Soziale Dienste der Justiz	141,1	141,1	-	7,0	3,8	6,0	2,0	2,8	4,9
0691 Soziale Dienste der Justiz - Gerichtshilfe und Bewährungshilfe -	141,1	141,1	-	7,0	3,8	6,0	2,0	2,8	4,9
Sonstige Behörden im Epl. 06 inkl. 02	84,3	83,4	-	2,0	4,0	.	9,0	4,0	4,0
0200 Verfassungsgerichtshof	5,8	5,8	-	-	-	.	-	-	-
0641 Oberverwaltungsgericht Berlin-Brandenburg	78,5	77,7	-	2,0	4,0	.	9,0	4,0	4,0

¹ das 61. Lebensjahr für Beamte und Beamtinnen der Polizei, des Kapitels 0559 hauptstadtbedingte Aufwendungen im Sicherheitsbereich des Landes Berlin, der Feuerwehr und des Justizvollzugs; ohne Neueinstellungen nach Januar 2024

² Einschließlich Beschäftigte, bei denen im IPV keine plausible Eintragung erfolgt ist.

³ Anteil an den VZÄ der unbefristet Beschäftigten im Januar 2024

im unmittelbaren Landesdienst Berlin auf der Basis der Beschäftigtenzahlen Januar 2024 nach Einzelplänen, Behörden der Hauptverwaltung

Vollzeitäquivalente der unbefristet Beschäftigten,										Einzelplan Behörde/Bereich Kapitel
die im Jahr ... das 64. Lebensjahr ¹ vollenden					mit 64 Jahren ¹ und älter					
2030	2031	2032	2033	von 2024 bis 2033		bis einschl. 2023		insgesamt bis 2033		
				absolut	in % ³	absolut	in % ³	absolut	in % ³	
308,2	344,8	294,9	290,5	3 261,5	34,0	209,2	2,2	3 470,7	36,2	06 - JustV inkl. 02 - VerFGH
9,8	11,0	7,8	11,5	103,1	39,2	5,0	1,9	108,1	41,1	SenJustV
										0600 SenJustV - Politisch-Administrativer Bereich und Service -
8,8	8,0	4,8	9,5	73,6	38,9	2,0	1,1	75,6	40,0	0605 Gemeinsames Juristisches Prüfungsamt
.	.	-	-	5,0	33,9	-	-	5,0	33,9	0608 SenJustV - Verbraucherschutz -
.	.	2,0	2,0	13,0	28,9	2,0	4,5	15,0	33,4	0609 SenJustV - Personalüberhang -
.	.	1,0	-	11,5	79,3	1,0	6,9	12,5	86,2	Generalstaatsanwaltschaft
.	.	4,0	0611 Generalstaatsanwaltschaft
.	.	4,0	0614 Europäische Staatsanwaltschaft
.	.	-	Staatsanwaltschaft
23,3	33,7	22,2	24,4	302,2	33,1	18,9	2,1	321,0	35,2	0612 Staatsanwaltschaft
23,3	33,7	22,2	24,4	302,2	33,1	18,9	2,1	321,0	35,2	Amtsanwaltschaft
4,6	11,0	4,0	8,7	72,9	36,9	7,0	3,5	79,9	40,5	0613 Amtsanwaltschaft
4,6	11,0	4,0	8,7	72,9	36,9	7,0	3,5	79,9	40,5	Kammergericht
25,7	21,2	22,5	17,5	192,5	34,7	13,0	2,3	205,5	37,0	0615 Kammergericht
25,7	21,2	22,5	17,5	192,5	34,7	13,0	2,3	205,5	37,0	Landgerichte
23,8	28,1	25,7	22,8	275,6	33,4	9,0	1,1	284,6	34,5	0616 Landgericht I - Strafsachen -
8,0	6,8	8,0	11,0	97,1	27,4	3,0	0,8	100,1	28,2	0617 Landgericht II - Zivilsachen -
15,8	21,3	17,7	11,8	178,5	37,9	6,0	1,3	184,5	39,2	Amtsgerichte
110,5	115,5	100,4	111,9	1 093,0	33,3	47,5	1,4	1 140,5	34,8	0619 Amtsgericht Charlottenburg
16,5	10,1	11,0	9,6	134,2	35,2	4,0	1,0	138,2	36,2	0621 Amtsgericht Köpenick
3,0	5,4	9,3	5,9	53,0	42,0	2,0	1,6	55,0	43,6	0622 Amtsgericht Lichtenberg
5,8	8,0	8,0	10,0	90,5	46,8	2,0	1,0	92,5	47,8	0623 Amtsgericht Mitte
5,0	10,4	8,0	10,6	99,7	42,4	4,0	1,7	103,7	44,1	0624 Amtsgericht Neukölln
7,5	2,0	2,0	7,3	58,3	40,0	4,0	2,7	62,3	42,8	0625 Amtsgericht Pankow
10,8	6,6	4,0	3,6	62,5	34,9	5,0	2,8	67,5	37,7	0626 Amtsgericht Schöneberg
9,3	14,9	6,7	9,4	94,0	32,8	7,0	2,4	101,0	35,3	0627 Amtsgericht Spandau
11,7	6,9	8,1	5,4	63,9	32,5	4,0	2,0	67,9	34,5	0628 Amtsgericht Kreuzberg
13,5	13,0	13,0	13,5	123,5	35,0	4,0	1,1	127,5	36,2	0630 Amtsgericht Tiergarten
15,5	26,5	19,1	19,5	220,7	24,8	7,5	0,8	228,2	25,6	0631 Amtsgericht Wedding
9,0	9,0	7,5	8,9	71,0	30,6	4,0	1,7	75,0	32,4	0632 Zentrales Mahngericht Berlin-Brandenburg
3,0	2,8	3,7	8,4	21,8	34,3	-	-	21,8	34,3	Verwaltungsgericht
3,7	7,8	5,9	4,8	69,7	26,6	8,8	3,4	78,5	30,0	0642 Verwaltungsgericht
3,7	7,8	5,9	4,8	69,7	26,6	8,8	3,4	78,5	30,0	Sozialgericht
6,4	15,4	12,4	6,3	84,6	26,6	6,0	1,9	90,6	28,5	0651 Sozialgericht
6,4	15,4	12,4	6,3	84,6	26,6	6,0	1,9	90,6	28,5	Justizvollzugsanstalten
93,5	87,0	78,1	76,1	924,8	35,1	85,7	3,2	1 010,5	38,3	0661 Justizvollzugsanstalt Plötzensee
16,3	24,2	19,2	24,5	232,6	40,8	19,4	3,4	252,0	44,1	0663 Justizvollzugsanstalt für Frauen
4,8	6,0	4,0	4,8	59,1	29,8	4,6	2,3	63,6	32,1	0664 Justizvollzugsanstalt des Offenen Vollzuges Berlin
9,0	4,0	3,0	4,0	76,2	36,8	7,8	3,8	84,0	40,6	0666 Justizvollzugsanstalt Moabit
18,6	16,0	21,6	11,0	160,8	32,2	13,0	2,6	173,8	34,8	0668 Justizvollzugsanstalt Tegel
25,8	14,8	16,5	12,0	185,2	31,1	21,3	3,6	206,4	34,7	0669 Jugendstrafanstalt
14,0	14,0	6,0	12,0	123,2	39,3	15,6	5,0	138,9	44,2	0671 Jugendarrestanstalt
-	2,0	-	1,0	10,9	42,4	-	-	10,9	42,4	0672 Justizvollzugsanstalt Heidering
5,0	6,0	7,8	6,7	77,0	33,9	4,0	1,8	81,0	35,7	Soziale Dienste der Justiz
2,0	3,9	8,0	1,7	42,0	29,7	3,0	2,1	45,0	31,9	0691 Soziale Dienste der Justiz - Gerichtshilfe und Bewährungshilfe -
2,0	3,9	8,0	1,7	42,0	29,7	3,0	2,1	45,0	31,9	Sonstige Behörden im Epl. 06 inkl. 02
.	.	4,0	0200 Verfassungsgerichtshof
.	.	-	0641 Oberverwaltungsgericht Berlin-Brandenburg
.	.	4,0	

Noch: 4.2.2 Vorausberechnung bis 2033 für Vollzeitäquivalente der unbefristet Beschäftigten, die das 64. Lebensjahr¹ vollenden, und Kapiteln

Einzelplan Behörde/Bereich Kapitel	Vollzeitäquivalente Januar 2024			Vollzeitäquivalente der unbefristet Beschäftigten, die im Jahr ... das 64. Lebensjahr ¹ vollenden					
	insgesamt ²	Vertragsart		2024	2025	2026	2027	2028	2029
		unbefristet	befristet						
07 - MVKU	1 445,9	1 376,3	68,6	38,9	40,4	57,6	55,0	51,5	50,2
SenMVKU	1 172,9	1 118,4	53,6	29,9	32,5	47,4	43,6	40,7	42,2
0700 SenMVKU - Politisch-Administrativer Bereich und Service -	119,2	109,4	9,8	2,0	2,0	4,6	3,9	5,9	2,0
0705 SenMVKU - Grundsatz -	26,1	23,0	3,1	-	-	1,0	2,0	-	-
0709 SenMVKU - Personalüberhang -	17,0	17,0	-	-	1,0	2,0	2,0	2,0	2,0
0710 SenMVKU - Umweltpolitik, Kreislaufwirtschaft und Immissionsschutz -	117,7	115,9	1,9	3,9	7,9	2,5	5,0	4,0	5,6
0720 SenMVKU - Integrativer Umweltschutz -	158,2	149,2	9,0	4,7	3,0	8,4	9,3	5,3	5,6
0730 SenMVKU - Verkehr -	200,1	183,1	16,0	2,8	4,0	3,8	2,0	5,0	10,0
0740 SenMVKU - Tiefbau -	251,8	247,9	3,9	7,6	10,0	15,5	9,5	5,0	9,0
0750 SenMVKU - Klimaschutz, Naturschutz und Stadtgrün -	137,5	129,2	8,3	3,9	2,8	2,0	6,0	9,5	7,0
0770 SenMVKU - Integratives Verkehrsmanagement -	145,4	143,8	1,6	5,0	1,8	7,8	4,0	4,0	1,0
Forsten	237,9	223,9	14,0	7,9	7,9	8,0	9,4	9,8	7,0
0751 Berliner Forsten	237,9	223,9	14,0	7,9	7,9	8,0	9,4	9,8	7,0
Sonstige Behörden im Epl. 07	35,0	34,0	1,0	1,0	-	2,2	2,0	1,0	1,0
0721 Fischereiamt	12,1
0732 Gemeinsame Obere Luftfahrtbehörde BB	0,8
0752 Pflanzenschutzamt	22,2	21,2	1,0	1,0	-	1,7	2,0	1,0	-
08 - KultGZ	352,2	302,6	44,0	9,0	11,7	8,2	12,3	7,0	13,4
SenKultGZ	228,1	189,0	34,6	8,0	7,8	5,7	7,8	4,0	6,4
0800 SenKultGZ - Politisch-Administrativer Bereich und Service -	70,2	60,1	10,1	.	3,0	2,9	3,0	-	.
0809 SenKultGZ - Personalüberhang -	9,2	9,2	-	.	-	1,2	-	-	.
0810 SenKultGZ - Kultur -	132,7	105,7	22,5	3,0	4,3	1,6	4,8	4,0	3,0
0820 Leistungen an die Kirchen, Religions- und Weltanschauungsgemeinschaften	7,0	6,0	1,0	-	-	-	-	-	.
0850 SenKultGZ - Engagement und Demokratieförderung -	9,0	8,0	1,0	-	0,5	-	-	-	.
Sonstige Behörden im Epl. 08	124,0	113,6	9,4	1,0	3,9	2,5	4,5	3,0	7,0
0812 Brücke-Museum	9,3	9,3	-	-	-	-	0,5	1,0	1,0
0813 Gedenkstätte Deutscher Widerstand	44,7	35,8	7,9	1,0	2,0	1,0	1,0	1,0	1,0
0814 Landesarchiv	70,1	68,6	1,5	-	1,9	1,5	3,0	1,0	5,0
09 - WGP	871,6	741,3	130,3	20,2	26,8	28,2	34,1	29,5	30,2
SenWGP	400,9	377,3	23,6	9,9	16,2	15,8	22,3	15,9	12,6
0900 SenWGP - Politisch-Administrativer Bereich und Service -	114,0	102,6	11,4	5,0	6,0	3,0	5,0	1,0	7,0
0909 SenWGP - Personalüberhang -	12,4	12,4	-	-	2,0	-	.	.	1,0
0910 SenWGP - Hochschulen -	47,5	45,9	1,6	-	1,0	3,0	1,9	2,8	0,7
0920 SenWGP - Gesundheit -	135,2	131,7	3,6	2,0	2,0	6,8	7,8	8,5	2,9
0930 SenWGP - Pflege -	59,3	52,3	7,0	0,9	1,6	1,0	3,0	1,8	1,0
0940 SenWGP - Außeruniversitäre Forschung und Charité -	32,5	32,5	-	2,0	3,6	2,0	.	.	-
Landesinstitut für gerichtliche und soziale Medizin	53,2	48,2	5,0	1,8	3,4	3,0	-	3,3	2,8
0921 Landesinstitut für gerichtliche und soziale Medizin	53,2	48,2	5,0	1,8	3,4	3,0	-	3,3	2,8
Sekretariat der KMK	417,6	315,9	101,7	8,6	7,1	9,4	11,8	10,3	14,8
0991 Sekretariat der Kultusministerkonferenz	417,6	315,9	101,7	8,6	7,1	9,4	11,8	10,3	14,8

¹ das 61. Lebensjahr für Beamte und Beamtinnen der Polizei, des Kapitels 0559 hauptstadtbedingte Aufwendungen im Sicherheitsbereich des Landes Berlin, der Feuerwehr und des Justizvollzugs; ohne Neueinstellungen nach Januar 2024

² Einschließlich Beschäftigte, bei denen im IPV keine plausible Eintragung erfolgt ist.

³ Anteil an den VZÄ der unbefristet Beschäftigten im Januar 2024

im unmittelbaren Landesdienst Berlin auf der Basis der Beschäftigtenzahlen Januar 2024 nach Einzelplänen, Behörden der Hauptverwaltung

Vollzeitäquivalente der unbefristet Beschäftigten,										Einzelplan Behörde/Bereich Kapitel
die im Jahr ... das 64. Lebensjahr ¹ vollenden					mit 64 Jahren ¹ und älter					
2030	2031	2032	2033	von 2024 bis 2033		bis einschl. 2023		insgesamt bis 2033		
				absolut	in % ³	absolut	in % ³	absolut	in % ³	
44,0	36,0	37,0	34,4	445,0	32,3	43,1	3,1	488,1	35,5	07 - MVKU
36,2	24,6	31,4	25,7	354,2	31,7	33,1	3,0	387,2	34,6	SenMVKU
4,0	4,0	3,6	1,1	33,1	30,2	3,0	2,7	36,1	33,0	0700 SenMVKU - Politisch-Administrativer Bereich und Service -
-	-	1,0	-	4,0	17,4	1,0	4,3	5,0	21,7	0705 SenMVKU - Grundsatz -
-	-	2,0	2,0	13,0	76,5	2,0	11,8	15,0	88,2	0709 SenMVKU - Personalüberhang -
4,8	3,6	1,0	4,8	43,0	37,1	1,0	0,9	44,0	38,0	0710 SenMVKU - Umweltpolitik, Kreislaufwirtschaft und Immissionsschutz -
7,4	1,0	1,0	3,5	49,0	32,9	3,5	2,3	52,5	35,2	0720 SenMVKU - Integrativer Umweltschutz -
6,8	6,6	5,9	3,6	50,4	27,5	5,0	2,7	55,4	30,2	0730 SenMVKU - Verkehr -
9,7	5,7	5,0	3,8	80,8	32,6	6,8	2,7	87,6	35,3	0740 SenMVKU - Tiefbau -
0,8	2,6	2,0	2,0	38,6	29,9	7,0	5,4	45,6	35,3	0750 SenMVKU - Klimaschutz, Naturschutz und Stadtgrün -
2,9	1,0	9,9	5,0	42,3	29,4	3,8	2,6	46,1	32,1	0770 SenMVKU - Integratives Verkehrsmanagement -
7,8	9,0	4,0	8,8	79,7	35,6	6,0	2,7	85,7	38,3	Forsten
7,8	9,0	4,0	8,8	79,7	35,6	6,0	2,7	85,7	38,3	0751 Berliner Forsten
-	2,4	1,6	-	11,2	33,0	4,0	11,8	15,2	44,7	Sonstige Behörden im Epl. 07
.	0721 Fischereiamt
.	0732 Gemeinsame Obere Luftfahrtbehörde BB
-	1,4	0,6	-	7,7	36,5	4,0	18,9	11,7	55,4	0752 Pflanzenschutzamt
9,8	10,2	9,8	8,0	99,4	32,8	10,5	3,5	109,9	36,3	08 - KultGZ
4,0	5,2	3,5	5,0	57,4	30,3	5,0	2,6	62,4	33,0	SenKultGZ
.	0,6	1,0	1,0	15,9	26,5	.	3,3	17,9	29,8	0800 SenKultGZ - Politisch-Administrativer Bereich und Service -
.	1,0	-	0809 SenKultGZ - Personalüberhang -
1,0	3,6	1,5	1,0	27,7	26,2	1,0	0,9	28,7	27,2	0810 SenKultGZ - Kultur -
.	-	-	0820 Leistungen an die Kirchen, Religions- und Weltanschauungsgemeinschaften
.	-	1,0	0850 SenKultGZ - Engagement und Demokratieförderung -
5,8	5,0	6,3	3,0	42,0	37,0	5,5	4,8	47,5	41,8	Sonstige Behörden im Epl. 08
-	-	0,5	-	3,0	32,4	1,0	10,8	4,0	43,2	0812 Brücke-Museum
-	1,0	2,0	1,0	11,0	30,8	1,5	4,2	12,5	34,9	0813 Gedenkstätte Deutscher Widerstand
5,8	4,0	3,8	2,0	28,0	40,8	3,0	4,4	31,0	45,2	0814 Landesarchiv
22,0	15,7	28,0	26,9	261,5	35,3	21,7	2,9	283,3	38,2	09 - WGP
12,4	7,9	11,7	11,7	136,5	36,2	13,8	3,7	150,3	39,8	SenWGP
3,9	4,5	3,9	3,0	42,3	41,2	2,0	1,9	44,3	43,2	0900 SenWGP - Politisch-Administrativer Bereich und Service -
.	-	0,9	1,0	9,3	74,6	2,5	20,1	11,8	94,8	0909 SenWGP - Personalüberhang -
1,0	-	-	0,8	11,2	24,4	1,0	2,2	12,2	26,6	0910 SenWGP - Hochschulen -
3,0	2,6	6,3	2,8	44,7	33,9	7,3	5,5	52,0	39,5	0920 SenWGP - Gesundheit -
1,8	0,8	-	3,4	15,2	29,1	-	-	15,2	29,1	0930 SenWGP - Pflege -
.	-	0,7	0,8	13,9	42,7	1,0	3,1	14,9	45,7	0940 SenWGP - Außeruniversitäre Forschung und Charité -
1,0	2,6	4,0	3,0	24,9	51,7	2,0	4,2	26,9	55,8	Landesinstitut für gerichtliche und soziale Medizin
1,0	2,6	4,0	3,0	24,9	51,7	2,0	4,2	26,9	55,8	0921 Landesinstitut für gerichtliche und soziale Medizin
8,6	5,2	12,3	12,1	100,2	31,7	6,0	1,9	106,1	33,6	Sekretariat der KMK
8,6	5,2	12,3	12,1	100,2	31,7	6,0	1,9	106,1	33,6	0991 Sekretariat der Kultusministerkonferenz

Noch: 4.2.2 Vorausberechnung bis 2033 für Vollzeitäquivalente der unbefristet Beschäftigten, die das 64. Lebensjahr¹ vollenden, und Kapiteln

Einzelplan Behörde/Bereich Kapitel	Vollzeitäquivalente Januar 2024			Vollzeitäquivalente der unbefristet Beschäftigten,					
	insgesamt ²	Vertragsart		die im Jahr ... das 64. Lebensjahr ¹ vollenden					
		unbefristet	befristet	2024	2025	2026	2027	2028	2029
10 - BJJ	43 284,4	40 337,0	2 787,5	945,4	1 182,4	1 285,2	1 457,4	1 522,0	1 479,9
SenBJF	1 918,4	1 784,5	121,9	50,6	55,8	67,5	75,5	96,0	67,5
1000 SenBJF - Politisch-Administrativer Bereich und Service -	564,9	503,6	61,3	6,0	9,1	14,6	17,9	17,1	11,3
1009 SenBJF - Personalüberhang -	13,2	13,2	-	-	1,7	1,0	1,0	2,0	1,5
1010 SenBJF - Grundsatzangelegenheiten und Recht des Bildungswesens; allgemeinbildende Schulen; Lehrkräftebildung -	271,8	248,8	15,0	7,4	13,5	13,6	12,9	14,3	8,8
1011 SenBJF - Schulträgerschaft und operative Schulaufsicht der beruflichen und zentralverwalteten Schulen -	99,8	96,1	2,6	1,0	2,0	5,5	7,4	2,0	3,9
1012 SenBJF - Operative Schulaufsicht der allgemeinbildenden Schulen -	579,4	559,6	16,8	22,0	11,6	20,5	16,3	35,8	26,5
1040 SenBJF - Familie und frühkindliche Bildung -	164,7	153,8	10,9	2,8	6,0	5,0	6,5	13,2	5,0
1042 SenBJF - Jugend und Kinderschutz -	132,0	127,8	4,2	8,0	6,8	5,8	9,8	5,7	5,8
1043 SenBJF - Berliner Notdienst Kinderschutz -	92,7	81,6	11,1	3,4	5,3	1,5	3,8	6,0	4,6
Schulen	41 303,1	38 491,0	2 664,3	894,8	1 125,6	1 212,7	1 378,9	1 422,3	1 408,9
1015 SenBJF - Grundschulen -	17 853,1	16 383,6	1 420,6	337,1	452,6	491,4	585,8	623,3	616,8
1016 SenBJF - Gemeinschaftsschulen -	1 868,6	1 763,0	102,3	34,5	41,9	44,6	56,7	49,7	49,9
1018 SenBJF - Gymnasien -	6 783,4	6 480,1	275,0	154,2	186,6	208,0	210,0	186,3	189,9
1019 SenBJF - Integrierte Sekundarschulen -	6 980,0	6 378,7	549,3	143,7	176,0	187,7	211,7	255,3	209,8
1020 SenBJF - Sonderpädagogische Förderzentren -	3 318,7	3 163,7	148,1	90,2	111,2	127,3	146,3	133,8	132,8
1021 SenBJF - Berufsbildende Schulen -	3 823,0	3 692,5	123,8	106,4	128,5	133,4	143,3	143,0	177,1
1022 SenBJF - Staatliche Technikerschule -	33,0	32,0	-	4,3	4,0	1,6	2,6	2,6	1,0
1023 SenBJF - Staatliche Ballett- und Artistikschule Berlin -	78,6	77,2	1,4	2,0	3,0	1,0	6,5	2,0	6,0
1024 SenBJF - Zentral verwaltete Schulen -	564,9	520,3	44,0	22,5	21,8	17,8	16,1	26,4	25,7
Sonstige Behörden im Epl. 10	62,9	61,6	1,3	-	1,0	5,0	3,0	3,6	3,6
1014 Berliner Landeszentrale für politische Bildung	17,4	17,1	0,3	-	-	1,0	1,0	1,0	1,0
1051 Sozialpädagogisches Fortbildungsinstitut BB	45,5	44,5	1,0	-	1,0	4,0	2,0	2,6	2,6

¹ das 61. Lebensjahr für Beamte und Beamtinnen der Polizei, des Kapitels 0559 hauptstadtbedingte Aufwendungen im Sicherheitsbereich des Landes Berlin, der Feuerwehr und des Justizvollzugs; ohne Neueinstellungen nach Januar 2024

² Einschließlich Beschäftigte, bei denen im IPV keine plausible Eintragung erfolgt ist.

³ Anteil an den VZÄ der unbefristet Beschäftigten im Januar 2024

im unmittelbaren Landesdienst Berlin auf der Basis der Beschäftigtenzahlen Januar 2024 nach Einzelplänen, Behörden der Hauptverwaltung

Vollzeitäquivalente der unbefristet Beschäftigten,										Einzelplan Behörde/Bereich Kapitel
die im Jahr ... das 64. Lebensjahr ¹ vollenden					mit 64 Jahren ¹ und älter					
2030	2031	2032	2033	von 2024 bis 2033		bis einschl. 2023		insgesamt bis 2033		
				absolut	in % ³	absolut	in % ³	absolut	in % ³	
1 391,0	1 301,1	1 336,3	1 254,3	13 155,0	32,6	1 066,0	2,6	14 221,0	35,3	10 - BJF
82,3	64,3	72,2	53,3	685,0	38,4	47,0	2,6	732,0	41,0	SenBJF
18,5	17,6	17,2	17,6	146,8	29,2	9,4	1,9	156,2	31,0	1000 SenBJF - Politisch-Administrativer Bereich und Service -
-	1,0	1,0	1,0	10,2	77,6	1,2	9,0	11,4	86,6	1009 SenBJF - Personalüberhang -
16,5	15,6	7,0	10,0	119,6	48,1	10,8	4,3	130,3	52,4	1010 SenBJF - Grundsatzangelegenheiten und Recht des Bildungswesens; allgemeinbildende Schulen; Lehrkräftebildung -
3,8	3,0	6,9	3,0	38,5	40,1	1,0	1,0	39,5	41,1	1011 SenBJF - Schulträgerschaft und operative Schulaufsicht der beruflichen und zentralverwalteten Schulen -
29,0	19,3	28,5	14,4	223,8	40,0	15,5	2,8	239,3	42,8	1012 SenBJF - Operative Schulaufsicht der allgemeinbildenden Schulen -
7,8	4,8	5,9	5,4	62,3	40,5	2,8	1,8	65,1	42,4	1040 SenBJF - Familie und frühkindliche Bildung -
3,9	2,0	4,6	1,0	53,4	41,7	3,0	2,3	56,4	44,1	1042 SenBJF - Jugend und Kinderschutz -
2,9	1,0	1,0	1,0	30,4	37,3	3,4	4,1	33,8	41,4	1043 SenBJF - Berliner Notdienst Kinderschutz -
1 307,7	1 233,9	1 261,1	1 200,0	12 445,8	32,3	1 017,8	2,6	13 463,5	35,0	Schulen
558,6	560,8	558,8	538,3	5 323,3	32,5	398,5	2,4	5 721,8	34,9	1015 SenBJF - Grundschulen -
54,6	45,7	37,4	50,0	465,0	26,4	42,8	2,4	507,8	28,8	1016 SenBJF - Gemeinschaftsschulen -
175,1	150,6	167,6	174,2	1 802,4	27,8	157,9	2,4	1 960,4	30,3	1018 SenBJF - Gymnasien -
207,9	189,0	195,7	160,2	1 936,9	30,4	175,9	2,8	2 112,8	33,1	1019 SenBJF - Integrierte Sekundarschulen -
123,0	114,5	112,3	112,8	1 204,2	38,1	93,0	2,9	1 297,2	41,0	1020 SenBJF - Sonderpädagogische Förderzentren -
158,6	143,6	161,8	135,1	1 430,8	38,7	120,4	3,3	1 551,2	42,0	1021 SenBJF - Berufsbildende Schulen -
1,1	1,7	1,0	2,0	21,8	68,4	2,0	6,3	23,8	74,6	1022 SenBJF - Staatliche Technikerschule -
8,9	8,0	5,7	5,0	48,1	62,3	7,5	9,8	55,6	72,0	1023 SenBJF - Staatliche Ballett- und Artistikschule Berlin -
19,8	19,9	20,9	22,4	213,2	41,0	19,8	3,8	232,9	44,8	1024 SenBJF - Zentral verwaltete Schulen -
1,0	3,0	3,0	1,0	24,3	39,4	1,2	1,9	25,4	41,3	Sonstige Behörden im Epl. 10
1,0	2,0	-	-	7,0	41,1	0,2	0,9	7,2	41,9	1014 Berliner Landeszentrale für politische Bildung
-	1,0	3,0	1,0	17,3	38,8	1,0	2,2	18,3	41,0	1051 Sozialpädagogisches Fortbildungsinstitut BB

Noch: 4.2.2 Vorausberechnung bis 2033 für Vollzeitäquivalente der unbefristet Beschäftigten, die das 64. Lebensjahr¹ vollenden, und Kapiteln

Einzelplan Behörde/Bereich Kapitel	Vollzeitäquivalente Januar 2024			Vollzeitäquivalente der unbefristet Beschäftigten, die im Jahr ... das 64. Lebensjahr ¹ vollenden					
	insgesamt ²	Vertragsart		2024	2025	2026	2027	2028	2029
		unbefristet	befristet						
11 - ASGIVA	2 267,0	2 051,8	215,2	52,6	70,6	74,7	92,4	89,4	72,2
SenASGIVA	510,0	433,8	76,3	10,0	11,4	13,4	14,0	16,8	17,2
1100 SenASGIVA - Politisch-Administrativer Bereich und Service -	118,0	102,5	15,5	-	3,0	.	.	7,2	3,8
1109 SenASGIVA - Personalüberhang -	4,7	4,7	-	-	-	.	.	-	.
1120 SenASGIVA - Beauftragte/r für Partizipation, Integration und Migration -	61,5	39,3	22,2	-	2,0	.	.	-	.
1130 SenASGIVA - Landesstelle für Gleichbehandlung gegen Diskriminierung (Landesantidiskriminierungsstelle) -	45,3	27,1	18,2	1,0	-	-	-	-	1,0
1140 SenASGIVA - Arbeit und Berufliche Bildung -	98,3	92,8	5,5	4,0	4,6	3,5	3,0	.	2,0
1150 SenASGIVA - Soziales -	151,0	138,9	12,1	2,0	1,8	4,0	5,6	6,9	7,5
1180 SenASGIVA - Frauen und Gleichstellung -	31,2	28,4	2,8	3,0	-	-	.	.	1,0
Arbeitsgerichtsbarkeit	198,1	198,1	-	13,9	13,3	11,6	12,0	8,6	5,8
1141 Landesarbeitsgericht Berlin-Brandenburg	52,0	52,0	-	4,0	4,0	1,0	1,0	3,8	-
1142 Arbeitsgericht	146,2	146,2	-	9,9	9,3	10,6	11,0	4,8	5,8
LAGetSi	142,9	124,7	18,2	2,9	8,0	7,0	5,1	9,7	3,7
1145 Landesamt für Arbeitsschutz, Gesundheitsschutz und technische Sicherheit -	142,9	124,7	18,2	2,9	8,0	7,0	5,1	9,7	3,7
LAGeSo	897,6	851,7	45,9	15,0	33,9	28,7	48,4	37,1	29,5
1160 LAGeSo - Leitung der Behörde und Service -	152,8	145,1	7,7	2,0	8,3	5,7	8,0	7,8	6,8
1162 LAGeSo - Gesundheits- und Verbraucherschutz -	191,8	180,9	11,0	2,8	5,8	5,8	6,5	1,8	2,5
1164 LAGeSo - Versorgung -	242,8	234,4	8,4	6,0	9,0	7,5	20,9	15,5	7,9
1166 LAGeSo - Soziales -	175,2	163,6	11,7	2,0	4,3	7,1	4,5	3,0	4,0
1167 LAGeSo - Öffentlicher Gesundheitsdienst und ärztliche Begutachtungen -	135,0	127,8	7,2	2,2	6,6	2,7	8,6	9,0	8,2
LAF	518,3	443,5	74,8	10,8	4,0	14,0	12,8	17,3	16,0
1170 LAF - Leitung der Behörde und Service -	110,3	105,3	5,0	2,0	1,0	4,7	3,8	3,8	3,0
1171 LAF - Zentrale Aufnahmeeinrichtung und Leistungsstelle für Asylbewerberinnen/Asylbewerber -	305,1	246,8	58,3	6,0	2,0	7,3	6,0	7,0	7,0
1172 LAF - Berliner Unterbringungsleitstelle -	102,9	91,4	11,5	2,8	1,0	2,0	3,0	6,5	6,0
12 - Stadt	1 000,3	931,1	69,2	29,4	26,4	38,9	40,9	40,9	29,0
SenStadt	941,9	887,7	54,2	28,6	24,5	35,9	36,9	39,9	29,0
1200 SenStadt - Politisch-Administrativer Bereich und Service -	180,8	169,8	11,0	2,0	2,6	4,5	7,8	6,0	8,7
1209 SenStadt - Personalüberhang -	6,3	6,3	-	.	-	-	-	.	.
1210 SenStadt - Stadtplanung -	88,7	85,2	3,5	5,9	1,8	6,4	-	2,0	1,0
1214 SenStadt - Gemeinsame Landesplanung -	11,8	11,8	-	.	-	-	1,9	.	.
1220 SenStadt - Städtebau und Projekte -	113,9	106,0	7,9	.	0,8	2,0	7,4	.	.
1230 SenStadt - Geoinformation -	107,9	106,9	1,0	3,0	5,6	5,0	6,0	4,9	3,0
1240 SenStadt - Wohnungswesen, Stadterneuerung, Städtebauförderung -	146,7	120,0	26,7	2,0	4,8	8,8	3,9	4,3	3,0
1250 SenStadt - Hochbau -	151,4	151,4	-	4,8	5,0	4,5	4,9	9,4	4,0
1260 SenStadt - Ministerielle Angelegenheiten des Bauens, Grundsatz und Recht -	128,4	124,4	4,0	7,7	4,0	4,7	5,0	9,8	6,3
1270 Denkmalschutz und Denkmalpflege	6,0	6,0	-	.	-	-	-	-	.
Landesdenkmalamt	58,4	43,4	15,0	0,8	1,9	3,0	4,0	1,0	-
1271 Landesdenkmalamt	58,4	43,4	15,0	0,8	1,9	3,0	4,0	1,0	-

¹ das 61. Lebensjahr für Beamte und Beamtinnen der Polizei, des Kapitels 0559 hauptstadtbedingte Aufwendungen im Sicherheitsbereich des Landes Berlin, der Feuerwehr und des Justizvollzugs; ohne Neueinstellungen nach Januar 2024

² Einschließlich Beschäftigte, bei denen im IPV keine plausible Eintragung erfolgt ist.

³ Anteil an den VZÄ der unbefristet Beschäftigten im Januar 2024

im unmittelbaren Landesdienst Berlin auf der Basis der Beschäftigtenzahlen Januar 2024 nach Einzelplänen, Behörden der Hauptverwaltung

Vollzeitäquivalente der unbefristet Beschäftigten,										Einzelplan Behörde/Bereich Kapitel
die im Jahr ... das 64. Lebensjahr ¹ vollenden					mit 64 Jahren ¹ und älter					
2030	2031	2032	2033	von 2024 bis 2033		bis einschl. 2023		insgesamt bis 2033		
				absolut	in % ³	absolut	in % ³	absolut	in % ³	
71,8	66,2	64,5	50,6	704,8	34,3	56,5	2,8	761,3	37,1	11 - ASGIVA
19,0	16,5	14,7	10,0	143,0	33,0	12,5	2,9	155,5	35,8	SenASGIVA
										1100 SenASGIVA - Politisch-Administrativer Bereich und Service -
7,3	4,8	4,0	3,0	38,9	38,0	1,0	1,0	39,9	38,9	1109 SenASGIVA - Personalüberhang -
-	-	-	-	1120 SenASGIVA - Beauftragte/r für Partizipation, Integration und Migration -
-	-	1,0	-	6,0	15,3	-	-	6,0	15,3	1130 SenASGIVA - Landesstelle für Gleichbehandlung gegen Diskriminierung (Landesantidiskriminierungsstelle) -
.	.	1,0	-	1140 SenASGIVA - Arbeit und Berufliche Bildung -
.	2,5	4,8	4,0	36,0	38,8	3,0	3,2	39,0	42,0	1150 SenASGIVA - Soziales -
4,9	7,7	2,9	3,0	46,2	33,3	5,0	3,6	51,2	36,9	1180 SenASGIVA - Frauen und Gleichstellung -
.	.	1,0	-	7,0	24,6	1,0	3,5	8,0	28,2	Arbeitsgerichtsbarkeit
10,3	7,4	7,4	7,8	98,1	49,5	5,0	2,5	103,1	52,0	1141 Landesarbeitsgericht Berlin-Brandenburg
3,4	4,4	3,0	4,8	29,4	56,5	2,0	3,8	31,4	60,4	1142 Arbeitsgericht
6,9	3,0	4,4	3,0	68,8	47,0	3,0	2,1	71,8	49,1	LAGeSi
7,0	5,4	5,6	3,4	57,9	46,4	4,0	3,2	61,9	49,6	1145 Landesamt für Arbeitsschutz, Gesundheitsschutz und technische Sicherheit -
7,0	5,4	5,6	3,4	57,9	46,4	4,0	3,2	61,9	49,6	LAGeSo
30,5	27,5	23,9	21,6	296,0	34,8	20,5	2,4	316,5	37,2	1160 LAGeSo - Leitung der Behörde und Service -
4,0	5,3	3,8	2,0	53,6	36,9	2,5	1,7	56,1	38,6	1162 LAGeSo - Gesundheits- und Verbraucherschutz -
5,6	5,9	3,8	4,0	44,5	24,6	6,5	3,6	51,0	28,2	1164 LAGeSo - Versorgung -
9,5	8,4	8,5	6,1	99,2	42,3	2,0	0,9	101,2	43,2	1166 LAGeSo - Soziales -
6,9	6,9	4,0	5,0	47,7	29,2	2,6	1,6	50,3	30,7	1167 LAGeSo - Öffentlicher Gesundheitsdienst und ärztliche Begutachtungen -
4,5	1,0	3,8	4,6	51,0	39,9	6,9	5,4	58,0	45,4	LAF
5,0	9,4	12,9	7,8	109,8	24,8	14,5	3,3	124,3	28,0	1170 LAF - Leitung der Behörde und Service -
2,0	2,7	2,0	1,0	26,0	24,7	5,0	4,7	31,0	29,4	1171 LAF - Zentrale Aufnahmeeinrichtung und Leistungsstelle für Asylbewerberinnen/Asylbewerber -
2,0	6,6	5,6	2,8	52,2	21,2	6,5	2,6	58,7	23,8	1172 LAF - Berliner Unterbringungsleitstelle -
1,0	-	5,3	4,0	31,6	34,5	3,0	3,3	34,6	37,8	12 - Stadt
40,9	37,1	21,8	23,3	328,6	35,3	46,5	5,0	375,1	40,3	SenStadt
39,9	36,1	19,8	23,3	313,9	35,4	45,5	5,1	359,4	40,5	1200 SenStadt - Politisch-Administrativer Bereich und Service -
9,8	10,0	4,0	5,7	61,1	36,0	5,8	3,4	66,9	39,4	1209 SenStadt - Personalüberhang -
.	-	1210 SenStadt - Stadtplanung -
2,8	3,8	-	-	23,6	27,7	4,7	5,5	28,3	33,2	1214 SenStadt - Gemeinsame Landesplanung -
.	-	-	-	4,8	40,5	-	-	4,8	40,5	1220 SenStadt - Städtebau und Projekte -
3,0	3,8	1230 SenStadt - Geoinformation -
2,0	3,9	2,0	1,0	36,3	34,0	8,2	7,7	44,5	41,7	1240 SenStadt - Wohnungswesen, Stadterneuerung, Städtebauförderung -
4,0	2,6	4,5	2,9	40,8	34,0	8,5	7,1	49,3	41,1	1250 SenStadt - Hochbau -
10,7	8,0	4,0	3,9	59,2	39,1	7,8	5,2	67,1	44,3	1260 SenStadt - Ministerielle Angelegenheiten des Bauens, Grundsatz und Recht -
5,7	4,0	1,6	7,8	56,4	45,4	3,4	2,7	59,9	48,1	1270 Denkmalschutz und Denkmalpflege
.	-	Landesdenkmalamt
1,0	1,0	2,0	-	14,7	33,9	1,0	2,3	15,7	36,2	1271 Landesdenkmalamt
1,0	1,0	2,0	-	14,7	33,9	1,0	2,3	15,7	36,2	

Noch: 4.2.2 Vorausberechnung bis 2033 für Vollzeitäquivalente der unbefristet Beschäftigten, die das 64. Lebensjahr¹ vollenden, und Kapiteln

Einzelplan Behörde/Bereich Kapitel	Vollzeitäquivalente Januar 2024			Vollzeitäquivalente der unbefristet Beschäftigten,					
	insgesamt ²	Vertragsart		die im Jahr ... das 64. Lebensjahr ¹ vollenden					
		unbefristet	befristet	2024	2025	2026	2027	2028	2029
13 - WiEnBe	407,0	356,1	50,9	8,8	18,7	14,5	19,0	18,0	10,8
SenWiEnBe	407,0	356,1	50,9	8,8	18,7	14,5	19,0	18,0	10,8
1300 SenWiEnBe - Politisch-Administrativer Bereich und Service -	95,2	78,4	16,8	3,0	6,0	4,5	3,5	3,8	3,0
1309 SenWiEnBe - Personalüberhang -	1,0
1320 SenWiEnBe - Wirtschaftspolitik und Wirtschaftsordnung -	113,7	98,8	14,9	1,8	5,8	3,8	7,6	5,2	2,0
1330 SenWiEnBe - Betriebe und Strukturpolitik -	89,0
1350 SenWiEnBe - Energie, Digitalisierung und Innovation -	108,1	99,9	8,2	-	1,6	5,2	3,0	5,8	3,0
15 - Fin	7 771,9	7 645,4	118,5	160,7	253,2	286,0	335,7	323,2	308,5
SenFin	691,0	648,0	35,9	11,1	15,3	23,2	26,8	24,2	21,0
1500 SenFin - Politisch-Administrativer Bereich und Service -	190,2	159,2	30,0	2,6	6,8	5,8	6,7	6,8	5,0
1502 SenFin - Zentrale Datenstelle der Landesfinanzminister und sonstige Angelegenheiten der Finanzministerkonferenz -	10,1	10,1	-	-	-	1,0	-	1,0	-
1509 SenFin - Personalüberhang -	7,6	7,2	0,4	1,5	0,8	-	-	0,9	.
1510 SenFin - Vermögen -	97,3	91,8	2,5	1,0	2,0	.	.	4,0	.
1520 SenFin - Haushalt -	127,3	122,3	2,0	4,0	2,9	3,1	3,0	5,0	3,5
1530 SenFin - Steuern -	138,2	138,2	-	1,0	2,0	3,5	8,7	4,0	5,9
1540 SenFin - Landespersonal -	112,1	111,0	1,0	1,0	0,9	2,8	2,0	2,6	4,9
1547 Zentrale Steuerung eines Serviceorientierten Personalmanagementsystems	8,2	8,2	-	-	-	.	.	-	.
Landesfinanzservice	95,5	94,5	1,0	2,6	1,0	2,8	2,7	7,0	6,7
1523 Landesfinanzservice	95,5	94,5	1,0	2,6	1,0	2,8	2,7	7,0	6,7
Finanzämter	6 389,1	6 307,9	80,2	131,3	216,8	231,4	269,5	267,0	262,8
1531 Finanzämter	6 236,2	6 161,0	74,2	128,3	214,8	228,4	267,5	263,2	258,8
1532 Finanzamt Berlin International	152,9	146,9	6,0	3,0	2,0	3,0	2,0	3,8	4,0
LVwA	569,5	568,1	1,4	13,7	20,1	27,6	34,8	23,8	17,1
1541 LVwA - Leitung und Zentraler Service -	73,2	73,2	-	3,0	-	3,0	8,8	2,0	2,8
1542 LVwA - Logistiks-service -	98,3	98,3	-	4,0	7,0	6,0	9,0	5,0	2,8
1543 LVwA - Personalservice -	182,6	181,2	1,4	3,8	2,5	8,7	6,4	9,9	4,6
1544 LVwA - Beihilfeservice -	186,1	186,1	-	2,9	9,6	6,9	8,7	6,0	4,9
1545 LVwA - IT-Service und Integrierte Personalverwaltung -	29,3	29,3	-	-	1,0	3,0	2,0	0,9	2,0
Ehemaliger zentraler PÜ (Kap. 1599)	26,8	26,8	-	2,0	-	1,0	1,9	1,1	1,0
1599 SenFin - Personalüberhang (ehemals Zentrales Personalüberhangmanagement)	26,8	26,8	-	2,0	-	1,0	1,9	1,1	1,0

¹ das 61. Lebensjahr für Beamte und Beamtinnen der Polizei, des Kapitels 0559 hauptstadtbedingte Aufwendungen im Sicherheitsbereich des Landes Berlin, der Feuerwehr und des Justizvollzugs; ohne Neueinstellungen nach Januar 2024

² Einschließlich Beschäftigte, bei denen im IPV keine plausible Eintragung erfolgt ist.

³ Anteil an den VZÄ der unbefristet Beschäftigten im Januar 2024

im unmittelbaren Landesdienst Berlin auf der Basis der Beschäftigtenzahlen Januar 2024 nach Einzelplänen, Behörden der Hauptverwaltung

Vollzeitäquivalente der unbefristet Beschäftigten,										Einzelplan Behörde/Bereich Kapitel
die im Jahr ... das 64. Lebensjahr ¹ vollenden					mit 64 Jahren ¹ und älter					
2030	2031	2032	2033	von 2024 bis 2033		bis einschl. 2023		insgesamt bis 2033		
				absolut	in % ³	absolut	in % ³	absolut	in % ³	
13,3	9,8	12,5	7,0	132,3	37,1	10,8	3,0	143,0	40,2	13 - WiEnBe
13,3	9,8	12,5	7,0	132,3	37,1	10,8	3,0	143,0	40,2	SenWiEnBe
4,4	0,9	5,8	2,0	36,8	46,9	2,0	2,6	38,8	49,5	1300 SenWiEnBe - Politisch-Administrativer Bereich und Service -
.	1309 SenWiEnBe - Personalüberhang -
1,0	3,0	2,0	2,0	34,1	34,5	1,0	1,0	35,1	35,5	1320 SenWiEnBe - Wirtschaftspolitik und Wirtschaftsordnung -
.	1330 SenWiEnBe - Betriebe und Strukturpolitik -
4,9	3,9	1,0	1,0	29,4	29,5	3,0	3,0	32,4	32,5	1350 SenWiEnBe - Energie, Digitalisierung und Innovation -
311,8	278,2	277,2	220,8	2 755,3	36,0	169,7	2,2	2 924,9	38,3	15 - Fin
30,3	22,3	24,5	23,6	222,3	34,3	15,8	2,4	238,1	36,7	SenFin
5,0	5,0	7,5	4,6	55,7	35,0	4,8	3,0	60,5	38,0	1500 SenFin - Politisch-Administrativer Bereich und Service -
.	.	.	1,0	3,0	29,6	1,0	9,9	4,0	39,5	1502 SenFin - Zentrale Datenstelle der Landesfinanzminister und sonstige Angelegenheiten der Finanzministerkonferenz -
1,0	1,0	.	1,0	6,2	86,1	.	.	6,2	86,1	1509 SenFin - Personalüberhang -
5,0	3,0	4,8	1,6	34,6	37,6	1,0	1,1	35,6	38,7	1510 SenFin - Vermögen -
8,7	3,9	5,3	3,9	43,2	35,3	3,0	2,5	46,2	37,7	1520 SenFin - Haushalt -
7,9	3,6	4,0	3,8	44,3	32,1	3,0	2,2	47,3	34,2	1530 SenFin - Steuern -
2,7	5,8	3,0	7,7	33,4	30,1	3,0	2,7	36,4	32,8	1540 SenFin - Landespersonal -
.	.	.	.	2,0	24,4	.	.	2,0	24,4	1547 Zentrale Steuerung eines Serviceorientierten Personalmanagementsystems
6,9	4,9	1,8	3,8	40,1	42,4	2,0	2,1	42,1	44,6	Landesfinanzservice
6,9	4,9	1,8	3,8	40,1	42,4	2,0	2,1	42,1	44,6	1523 Landesfinanzservice
249,0	220,9	229,7	172,3	2 250,6	35,7	132,4	2,1	2 383,0	37,8	Finanzämter
242,2	220,1	226,9	171,3	2 221,3	36,1	130,4	2,1	2 351,7	38,2	1531 Finanzämter
6,8	0,8	2,9	1,0	29,3	19,9	2,0	1,4	31,3	21,3	1532 Finanzamt Berlin International
23,6	29,2	18,7	20,2	228,8	40,3	13,0	2,3	241,8	42,6	LVvA
3,0	4,8	2,0	4,0	33,3	45,5	2,0	2,7	35,3	48,2	1541 LVvA - Leitung und Zentraler Service -
4,0	4,0	4,9	3,0	49,7	50,5	5,0	5,1	54,7	55,6	1542 LVvA - Logistikservice -
9,6	9,1	6,8	9,5	70,9	39,1	4,0	2,2	74,9	41,3	1543 LVvA - Personalservice -
7,0	10,4	4,0	2,6	63,0	33,8	1,0	0,5	64,0	34,4	1544 LVvA - Beihilfeservice -
.	1,0	1,0	1,0	11,9	40,6	1,0	3,4	12,9	44,0	1545 LVvA - IT-Service und Integrierte Personalverwaltung -
2,0	1,0	2,5	1,0	13,5	50,6	6,5	24,2	20,0	74,8	Ehemaliger zentraler PÜ (Kap. 1599)
2,0	1,0	2,5	1,0	13,5	50,6	6,5	24,2	20,0	74,8	1599 SenFin - Personalüberhang (ehemals Zentrales Personalüberhangmanagement)

4.2.3 Vorausberechnung bis 2033 der unbefristet Beschäftigten, die das 64. Lebensjahr¹ vollenden,
und Einzelplänen

Bezirk --- Einzelplan	Beschäftigte Januar 2024			Unbefristet Beschäftigte, die im Jahr ... das 64. Lebensjahr ¹ vollenden					
	insgesamt ²	Vertragsart		die im Jahr ... das 64. Lebensjahr ¹ vollenden					
		unbefristet	befristet	2024	2025	2026	2027	2028	2029

Hauptverwaltung und Bezirksverwaltungen insgesamt	133 574	125 530	7 828	2 565	3 479	3 911	4 632	4 680	4 594
Bezirksverwaltungen insgesamt	26 166	24 712	1 442	682	892	1 002	1 022	1 062	1 034
Mitte	3 182	2 987	195	82	95	97	98	134	107
Friedrichshain-Kreuzberg	2 026	1 900	126	57	71	87	84	73	75
Pankow	2 603	2 432	170	79	101	102	117	113	105
Charlottenburg-Wilmersdorf	2 155	2 035	119	62	82	97	101	94	87
Spandau	1 980	1 863	115	38	49	62	80	67	62
Steglitz-Zehlendorf	2 057	1 937	120	34	65	75	78	92	86
Tempelhof-Schöneberg	2 329	2 181	147	41	75	74	92	75	106
Neukölln	2 086	1 973	112	46	58	68	57	87	76
Treptow-Köpenick	1 997	1 915	81	62	81	81	87	83	95
Marzahn-Hellersdorf	1 838	1 762	75	66	76	99	78	86	87
Lichtenberg	2 179	2 067	109	64	78	96	96	97	98
Reinickendorf	1 734	1 660	73	51	61	64	54	61	50
Einzelpläne insgesamt	26 166	24 712	1 442	682	892	1 002	1 022	1 062	1 034
31 - BV-Versammlung	42	40	2	1	-	-	2	4	2
33 - BA - Pol.-Adm. Bereich	4 292	3 844	446	91	131	135	159	146	150
34 - Ordnungsamt	1 294	1 286	8	30	27	35	46	46	43
35 - Amt für Bürgerdienste	1 838	1 586	251	41	44	58	53	69	56
36 - Amt für Weiterbildung u. Kultur	1 781	1 665	116	48	62	77	77	75	62
37 - Schul- und Sportamt	1 677	1 591	85	47	72	80	78	92	78
38 - Straßen- und Grünflächenamt	3 249	3 187	61	118	141	144	151	154	170
39 - Amt für Soziales	3 623	3 488	131	83	112	145	142	166	141
40 - Jugendamt	3 969	3 815	153	84	131	139	148	145	151
41 - Gesundheitsamt	2 000	1 863	136	49	68	85	61	70	80
42 - Stadtentwicklungsamt	1 418	1 381	36	48	64	78	67	65	66
43 - Umwelt- und Naturschutzamt	369	358	11	19	16	13	11	11	9
45 - Allg. Finanzangelegenheiten	46	43	3	4	3	-	1	2	4
95 - Parkraumbewirtschaftung	568	565	3	19	21	13	26	17	22

¹ das 61. Lebensjahr für Beamte und Beamtinnen der Polizei, des Kapitels 0559 hauptstadtbedingte Aufwendungen im Sicherheitsbereich des Landes Berlin, der Feuerwehr und des Justizvollzugs; ohne Neueinstellungen nach Januar 2024

² Einschließlich Beschäftigte, bei denen im IPV keine plausible Eintragung erfolgt ist.

³ Anteil an den unbefristet Beschäftigten im Januar 2024

im unmittelbaren Landesdienst Berlin auf der Basis der Beschäftigtenzahlen Januar 2024 nach Bezirken
der Bezirksverwaltungen

Unbefristet Beschäftigte,										Bezirk --- Einzelplan
die im Jahr ... das 64. Lebensjahr ¹ vollenden					mit 64 Jahren ¹ und älter					
2030	2031	2032	2033	von 2024 bis 2033		bis einschl. 2023		insgesamt bis 2033		
				absolut	in % ³	absolut	in % ³	absolut	in % ³	

4 304	4 226	4 049	3 639	40 079	31,9	2 662	2,1	42 741	34,0	Hauptverwaltung und Bezirksverwaltungen insgesamt
912	909	794	711	9 020	36,5	721	2,9	9 741	39,4	Bezirksverwaltungen insgesamt
123	101	102	79	1 018	34,1	81	2,7	1 099	36,8	Mitte
72	65	66	50	700	36,8	71	3,7	771	40,6	Friedrichshain-Kreuzberg
80	95	84	84	960	39,5	91	3,7	1 051	43,2	Pankow
79	92	65	61	820	40,3	60	2,9	880	43,2	Charlottenburg-Wilmersdorf
62	67	65	55	607	32,6	56	3,0	663	35,6	Spandau
64	71	68	64	697	36,0	65	3,4	762	39,3	Steglitz-Zehlendorf
82	84	71	64	764	35,0	65	3,0	829	38,0	Tempelhof-Schöneberg
68	58	61	51	630	31,9	34	1,7	664	33,7	Neukölln
74	68	53	54	738	38,5	45	2,3	783	40,9	Treptow-Köpenick
60	64	38	36	690	39,2	68	3,9	758	43,0	Marzahn-Hellersdorf
69	60	63	45	766	37,1	52	2,5	818	39,6	Lichtenberg
79	84	58	68	630	38,0	33	2,0	663	39,9	Reinickendorf
912	909	794	711	9 020	36,5	721	2,9	9 741	39,4	Einzelpläne insgesamt
2	1	2	1	15	37,5	-	-	15	37,5	31 - BV-Versammlung
132	147	125	103	1 319	34,3	94	2,4	1 413	36,8	33 - BA - Pol.-Adm. Bereich
41	37	58	30	393	30,6	16	1,2	409	31,8	34 - Ordnungsamt
54	64	31	47	517	32,6	32	2,0	549	34,6	35 - Amt für Bürgerdienste
59	44	41	41	586	35,2	55	3,3	641	38,5	36 - Amt für Weiterbildung u. Kultur
91	78	65	68	749	47,1	65	4,1	814	51,2	37 - Schul- und Sportamt
131	131	112	126	1 378	43,2	106	3,3	1 484	46,6	38 - Straßen- und Grünflächenamt
126	141	119	93	1 268	36,4	78	2,2	1 346	38,6	39 - Amt für Soziales
122	130	121	90	1 261	33,1	125	3,3	1 386	36,3	40 - Jugendamt
60	57	56	46	632	33,9	66	3,5	698	37,5	41 - Gesundheitsamt
58	50	39	40	575	41,6	50	3,6	625	45,3	42 - Stadtentwicklungsamt
11	12	13	7	122	34,1	15	4,2	137	38,3	43 - Umwelt- und Naturschutzamt
3	1	2	2	22	51,2	1	2,3	23	53,5	45 - Allg. Finanzangelegenheiten
22	16	10	17	183	32,4	18	3,2	201	35,6	95 - Parkraumbewirtschaftung

4.2.4 Vorausberechnung bis 2033 für Vollzeitäquivalente der unbefristet Beschäftigten, die das 64. Lebensjahr¹ vollenden,
und Einzelplänen

Bezirk --- Einzelplan	Vollzeitäquivalente Januar 2024			Vollzeitäquivalente der unbefristet Beschäftigten,					
	insgesamt ²	Vertragsart		die im Jahr ... das 64. Lebensjahr ¹ vollenden					
		unbefristet	befristet	2024	2025	2026	2027	2028	2029
Hauptverwaltung und Bezirksverwaltungen insgesamt	123 234,6	117 711,5	5 328,7	2 444,8	3 272,0	3 684,3	4 405,0	4 446,0	4 348,0
Bezirksverwaltungen insgesamt	24 513,3	23 269,6	1 232,5	648,1	835,7	942,5	967,4	1 002,2	978,9
Mitte	3 005,2	2 837,6	167,6	79,4	88,7	93,0	92,6	124,2	101,8
Friedrichshain-Kreuzberg	1 889,6	1 779,1	110,5	54,2	66,3	82,3	79,7	70,3	70,9
Pankow	2 451,4	2 305,8	144,6	73,6	93,9	97,3	113,9	108,4	99,6
Charlottenburg-Wilmersdorf	2 004,2	1 901,9	101,3	58,5	77,2	87,8	95,5	89,1	82,6
Spandau	1 847,0	1 744,5	100,5	36,9	46,1	57,5	74,9	63,4	59,1
Steglitz-Zehlendorf	1 898,9	1 798,3	100,5	32,0	58,3	69,5	75,0	85,4	80,1
Tempelhof-Schöneberg	2 156,6	2 038,3	117,8	39,2	72,3	71,0	84,0	70,1	99,4
Neukölln	1 930,4	1 836,5	92,9	43,2	53,2	62,5	52,3	80,6	71,4
Treptow-Köpenick	1 895,1	1 821,4	72,7	58,2	75,6	76,4	82,9	79,8	89,5
Marzahn-Hellersdorf	1 757,3	1 686,9	69,4	61,6	72,6	93,5	75,7	83,5	84,2
Lichtenberg	2 062,3	1 965,7	93,6	61,4	74,5	91,0	90,2	90,6	94,2
Reinickendorf	1 615,5	1 553,7	61,0	49,9	57,3	60,9	50,9	57,0	46,2
Einzelpläne insgesamt	24 513,3	23 269,6	1 232,5	648,1	835,7	942,5	967,4	1 002,2	978,9
31 - BV-Versammlung	40,4	38,4	2,0	1,0	-	-	2,0	3,8	2,0
33 - BA - Pol.-Adm. Bereich	4 063,5	3 666,7	394,8	87,5	125,6	132,5	151,3	139,6	144,3
34 - Ordnungsamt	1 247,7	1 241,7	6,0	27,9	25,5	31,9	44,9	44,2	41,7
35 - Amt für Bürgerdienste	1 738,1	1 506,8	230,3	38,9	40,1	53,7	50,8	64,8	52,2
36 - Amt für Weiterbildung u. Kultur	1 607,9	1 517,9	90,0	43,3	53,3	71,0	71,3	69,1	56,8
37 - Schul- und Sportamt	1 633,7	1 550,0	82,8	47,0	69,6	79,0	76,1	88,8	76,7
38 - Straßen- und Grünflächenamt	3 149,1	3 093,4	54,6	113,7	135,2	139,2	145,1	149,1	166,0
39 - Amt für Soziales	3 403,3	3 282,5	116,7	79,3	106,0	134,0	135,6	155,0	133,2
40 - Jugendamt	3 650,9	3 541,3	109,1	79,3	123,9	130,3	141,2	135,9	139,1
41 - Gesundheitsamt	1 721,4	1 615,6	104,9	44,8	58,9	71,2	52,1	63,7	70,4
42 - Stadtentwicklungsamt	1 326,7	1 298,5	27,5	45,5	58,7	75,0	61,3	60,2	62,6
43 - Umwelt- und Naturschutzamt	335,3	327,5	7,8	17,8	15,6	11,7	10,5	9,5	8,0
45 - Allg. Finanzangelegenheiten	45,6	42,6	3,0	4,0	3,0	-	1,0	2,0	4,0
95 - Parkraumbewirtschaftung	549,7	546,8	2,9	18,1	20,5	13,0	24,2	16,7	21,8

¹ das 61. Lebensjahr für Beamte und Beamtinnen der Polizei, des Kapitels 0559 hauptstadtbedingte Aufwendungen im Sicherheitsbereich des Landes Berlin, der Feuerwehr und des Justizvollzugs; ohne Neueinstellungen nach Januar 2024

² Einschließlich Beschäftigte, bei denen im IPV keine plausible Eintragung erfolgt ist.

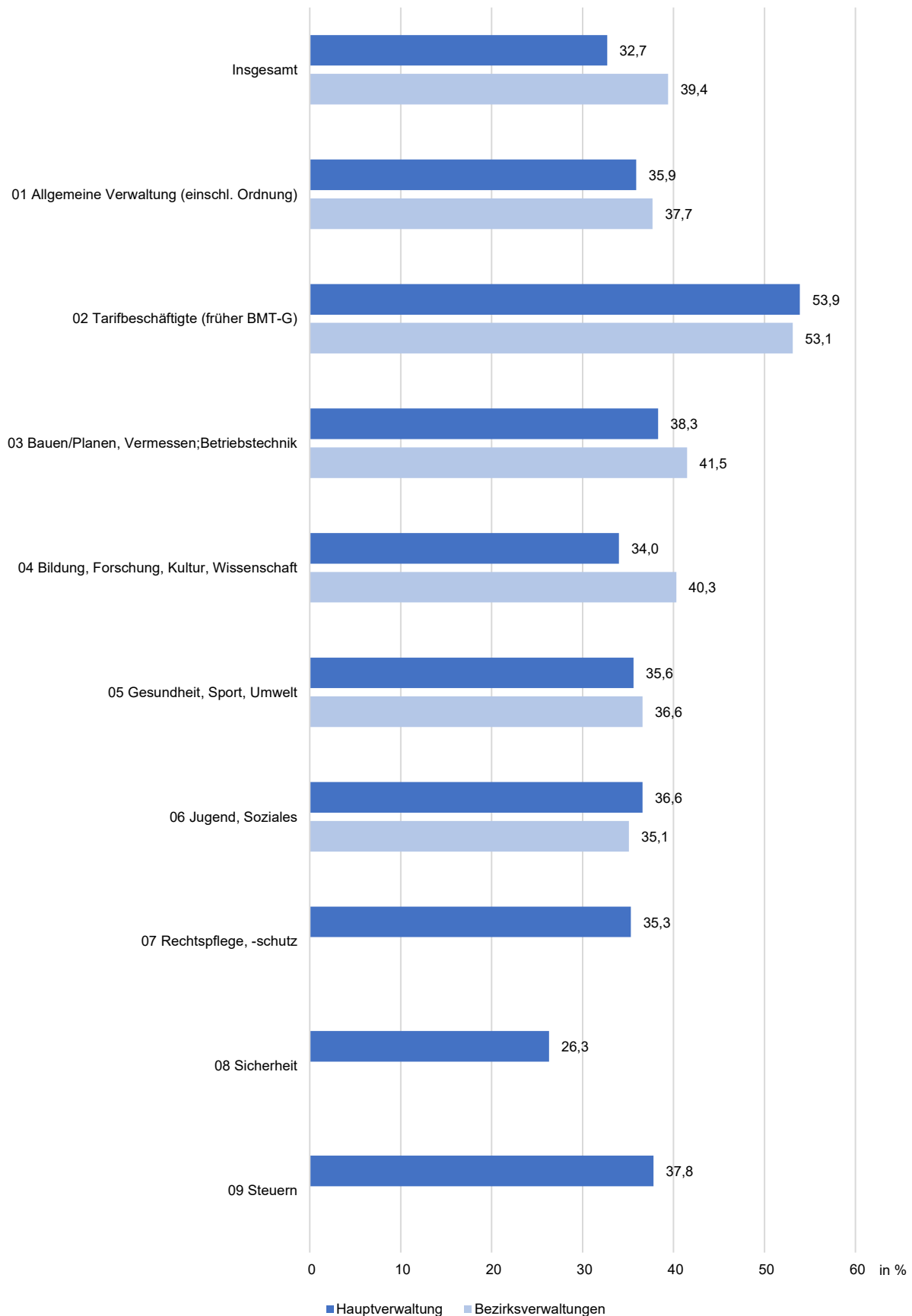
³ Anteil an den VZÄ der unbefristet Beschäftigten im Januar 2024

im unmittelbaren Landesdienst Berlin auf der Basis der Beschäftigtenzahlen Januar 2024 nach Bezirken
der Bezirksverwaltungen

Vollzeitäquivalente der unbefristet Beschäftigten,										Bezirk --- Einzelplan
die im Jahr ... das 64. Lebensjahr ¹ vollenden						mit 64 Jahren ¹ und älter				
2030	2031	2032	2033	von 2024 bis 2033		bis einschl. 2023		insgesamt bis 2033		
				absolut	in % ³	absolut	in % ³	absolut	in % ³	
4 084,9	4 000,0	3 836,9	3 420,6	37 942,5	32,2	2 493,4	2,1	40 435,8	34,4	Hauptverwaltung und Bezirksverwaltungen insgesamt
862,9	863,8	757,0	672,3	8 530,7	36,7	675,5	2,9	9 206,2	39,6	Bezirksverwaltungen insgesamt
117,5	95,6	96,8	74,6	964,1	34,0	75,2	2,7	1 039,3	36,6	Mitte
70,3	60,0	62,5	46,5	663,1	37,3	66,4	3,7	729,4	41,0	Friedrichshain-Kreuzberg
76,2	90,3	81,8	78,1	913,0	39,6	85,1	3,7	998,1	43,3	Pankow
72,3	87,0	61,3	58,0	769,3	40,4	57,7	3,0	827,0	43,5	Charlottenburg-Wilmersdorf
59,4	64,2	61,0	52,4	574,9	33,0	51,3	2,9	626,2	35,9	Spandau
60,0	68,3	65,2	59,3	653,1	36,3	59,2	3,3	712,3	39,6	Steglitz-Zehlendorf
76,8	78,1	67,1	59,5	717,3	35,2	59,7	2,9	777,0	38,1	Tempelhof-Schöneberg
64,7	54,9	56,8	47,5	587,0	32,0	32,8	1,8	619,8	33,8	Neukölln
68,5	65,0	51,4	52,7	699,8	38,4	43,5	2,4	743,3	40,8	Treptow-Köpenick
57,3	62,0	36,5	34,8	661,6	39,2	66,1	3,9	727,7	43,1	Marzahn-Hellersdorf
66,0	58,4	61,7	43,9	731,7	37,2	47,5	2,4	779,2	39,6	Lichtenberg
73,9	79,8	54,9	65,2	595,9	38,4	31,0	2,0	626,8	40,3	Reinickendorf
862,9	863,8	757,0	672,3	8 530,7	36,7	675,5	2,9	9 206,2	39,6	Einzelpläne insgesamt
2,0	0,8	2,0	1,0	14,6	37,9	-	-	14,6	37,9	31 - BV-Versammlung
126,7	139,5	120,9	96,7	1 264,5	34,5	91,7	2,5	1 356,2	37,0	33 - BA - Pol.-Adm. Bereich
39,3	34,6	55,7	29,1	374,8	30,2	14,5	1,2	389,3	31,4	34 - Ordnungsamt
51,3	59,5	30,0	45,2	486,5	32,3	29,5	2,0	516,1	34,2	35 - Amt für Bürgerdienste
53,7	41,8	37,2	39,0	536,4	35,3	50,2	3,3	586,6	38,6	36 - Amt für Weiterbildung u. Kultur
87,3	76,7	63,1	67,5	731,9	47,2	63,6	4,1	795,4	51,3	37 - Schul- und Sportamt
127,8	128,3	109,2	122,6	1 336,0	43,2	101,2	3,3	1 437,2	46,5	38 - Straßen- und Grünflächenamt
120,2	134,9	113,4	87,0	1 198,6	36,5	74,3	2,3	1 272,9	38,8	39 - Amt für Soziales
113,6	121,8	113,0	81,4	1 179,5	33,3	115,6	3,3	1 295,1	36,6	40 - Jugendamt
53,3	51,0	51,2	40,9	557,5	34,5	55,3	3,4	612,8	37,9	41 - Gesundheitsamt
53,1	47,5	37,8	37,1	538,6	41,5	48,0	3,7	586,7	45,2	42 - Stadtentwicklungsamt
11,0	11,5	11,6	6,3	113,4	34,6	14,0	4,3	127,5	38,9	43 - Umwelt- und Naturschutzamt
3,0	1,0	2,0	2,0	22,0	51,6	1,0	2,3	23,0	54,0	45 - Allg. Finanzangelegenheiten
20,7	14,9	10,0	16,6	176,5	32,3	16,5	3,0	193,0	35,3	95 - Parkraumbewirtschaftung

[Leerseite]

4.3 Anteil der vorausberechneten unbefristet Beschäftigten mit 64 Jahren¹ und älter im unmittelbaren Landesdienst Berlin bis 2033, nach ADT-Hauptgruppe für die Hauptverwaltung und die Bezirksverwaltungen auf der Basis der Beschäftigtenzahlen Januar 2024



¹ das 61. Lebensjahr für Beamte und Beamtinnen der Polizei, des Kapitels 0559 hauptstadtbedingte Aufwendungen im Sicherheitsbereich des Landes Berlin, der Feuerwehr und des Justizvollzugs; ohne Neueinstellungen nach Januar 2024

4.3.1 Vorausberechnung bis 2033 der unbefristet Beschäftigten, die das 64. Lebensjahr¹ vollenden,
nach ADT-Haupt- und

ADT-Hauptgruppe ADT-Untergruppe	Beschäftigte Januar 2024			Unbefristet Beschäftigte, die im Jahr ... das 64. Lebensjahr ¹ vollenden					
	insgesamt ²	Vertragsart		die im Jahr ... das 64. Lebensjahr ¹ vollenden					
		unbefristet	befristet	2024	2025	2026	2027	2028	2029

Hauptverwaltung und Bezirksverwaltungen insgesamt	133 574	125 530	7 828	2 565	3 479	3 911	4 632	4 680	4 594
01 Allgemeine Verwaltung (einschl. Ordnung)	29 800	27 646	2 130	684	885	998	1 107	1 141	1 065
0101-04 Allgemeine Verwaltung	28 513	26 401	2 088	643	831	945	1 046	1 074	1 007
0105 Arbeitsschutz	94	87	7	1	7	2	5	8	-
0106 Datenverarbeitung	339	335	4	11	12	17	12	16	13
0107 Eichwesen	38
0108 Rechnungsprüfung	2
0109 Techn. Tätigkeit (außer Bau/Vermessung)	814	783	31	29	35	32	42	41	44
02 Tarifbeschäftigte (früher BMT-G)	3 840	3 687	151	159	173	212	194	199	206
0201 Bau/Wartung von Stromanlagen	59	59	-	6	3	5	4	5	7
0202 Bautätigkeiten (außer an Stromanlagen)	92	91	1	3	8	8	4	5	3
0203 Garten-/Friedhofs-/Forstpflge, Kremat.	1 782	1 717	65	63	72	75	68	83	95
0204 Gebäude-/Materialwirtsch., Vervielfältig	529	473	56	28	23	30	33	32	32
0205 Küchentätigkeiten	35	29	6	3	1	4	.	.	-
0206 Metallbe-/verarbeitung/Kfz-Wartung	209	206	3	13	5	8	9	12	14
0207 Personen-/Materialtransport	521	515	4	25	27	40	38	29	28
0208 Sportanlagenbetrieb	378	366	12	10	23	30	25	18	19
0209 Wäschereitätigkeiten	5	5	-	-	-	-	.	.	-
0210 Weitere Tätigkeiten	230	226	4	8	11	12	.	.	8
03 Bauen/Planen, Vermessen, Betriebstechnik	3 336	3 241	91	118	132	156	135	143	99
0301 Bautechnik (Fernmeldetechnik)	38	38	-	3	3	5	6	4	1
0302 ⁴ Bautechnik (Gartenbau)	412	398	14	20	20	15	21	10	9
0303 ⁵ Bautechnik (Hochbau)	1 386	1 352	32	47	53	70	52	55	40
0304 ⁶ Bautechnik (Ingenieurbau, Tiefbau)	790	763	25	19	26	37	27	27	25
0306 ⁷ Bautechnik (Übriges)	151	149	2	9	8	2	7	13	3
0307 Betriebstechnik	34	32	2	-	2	3	1	1	1
0308 Vermessung	498	482	16	19	17	21	18	29	20
0314 Forstwesen	27	27	-	1	3	3	3	4	-
04 Bildung, Forschung, Kultur, Wissenschaft	47 186	42 230	4 790	931	1 209	1 295	1 461	1 518	1 509
0401 Archivwesen	53	51	2	-	.	.	1	.	.
0402 Büchereiwesen	706	658	48	20	27	34	32	29	23
0403 Fachschuldienst	176	169	6	6	8	9	12	9	9
0404 Schulaufsichtsdienst	189	186	2	10	5	18	8	14	13
0405 Schuldienst (allgemeinbildend, berufs.)	45 772	40 893	4 715	890	1 152	1 224	1 397	1 448	1 449
0406 Volkshochschuldienst	253	245	8	5	12	8	10	15	11
0407 Wissenschaftl. Tätigkeit, Museumsdienst	29	20	9	-	.	-	1	-	-
0408 Tätigkeit an Theatern und Bühnen	8	8	-	-	.	.	-	.	.

1 das 61. Lebensjahr für Beamte und Beamtinnen der Polizei, des Kapitels 0559 hauptstadtbedingte Aufwendungen im Sicherheitsbereich des Landes Berlin, der Feuerwehr und des Justizvollzugs; ohne Neueinstellungen nach Januar 2024

2 Einschließlich Beschäftigte, bei denen im IPV keine plausible Eintragung erfolgt ist.

3 Anteil an den unbefristet Beschäftigten im Januar 2024

4 ggf. einschließlich ADT-Untergruppe 0313 Landschaftsplanung

5 ggf. einschließlich ADT-Untergruppen 0309 Bauingenieurwesen (Stadtbauwesen), 0311 Hochbau bzw. Fachtechnik und 0312 Hochbau (Stadtplanung)

6 ggf. einschließlich ADT-Untergruppe 0310 Bauingenieurwesen (Straßenwesen)

7 ggf. einschließlich ADT-Untergruppe 0305 Bautechnik (Maschinenbau)

im unmittelbaren Landesdienst Berlin auf der Basis der Beschäftigtenzahlen Januar 2024
ADT-Untergruppen

Unbefristet Beschäftigte,										ADT-Hauptgruppe	ADT-Untergruppe
die im Jahr ... das 64. Lebensjahr ¹ vollenden					mit 64 Jahren ¹ und älter						
2030	2031	2032	2033	von 2024 bis 2033		bis einschl. 2023		insgesamt bis 2033			
				absolut	in % ³	absolut	in % ³	absolut	in % ³		
4 304	4 226	4 049	3 639	40 079	31,9	2 662	2,1	42 741	34,0	Hauptverwaltung und Bezirksverwaltungen insgesamt	
985	979	913	803	9 560	34,6	629	2,3	10 189	36,9	01 Allgemeine Verwaltung (einschl. Ordnung)	
946	945	879	756	9 072	34,4	595	2,3	9 667	36,6	0101-04	Allgemeine Verwaltung
2	2	1	5	33	37,9	4	4,6	37	42,5	0105	Arbeitsschutz
10	11	14	14	130	38,8	11	3,3	141	42,1	0106	Datenverarbeitung
.	0107	Eichwesen
.	0108	Rechnungsprüfung
25	20	18	27	313	40,0	16	2,0	329	42,0	0109	Techn. Tätigkeit (außer Bau/Vermessung)
197	173	163	158	1 834	49,7	132	3,6	1 966	53,3	02 Tarifbeschäftigte (früher BMT-G)	
7	3	2	3	45	76,3	-	-	45	76,3	0201	Bau/Wartung von Stromanlagen
8	4	3	-	46	50,5	1	1,1	47	51,6	0202	Bautätigkeiten (außer an Stromanlagen)
65	74	55	80	730	42,5	64	3,7	794	46,2	0203	Garten-/Friedhofs-/Forstpflge, Kremat.
32	24	26	22	282	59,6	22	4,7	304	64,3	0204	Gebäude-/Materialwirtsch., Vervielfältig
-	2	.	2	0205	Küchentätigkeiten
8	8	14	4	95	46,1	3	1,5	98	47,6	0206	Metallbe-/verarbeitung/Kfz-Wartung
37	28	30	18	300	58,3	13	2,5	313	60,8	0207	Personen-/Materialtransport
29	16	19	19	208	56,8	21	5,7	229	62,6	0208	Sportanlagenbetrieb
-	-	.	-	0209	Wäschereitigkeiten
11	14	.	10	110	48,7	5	2,2	115	50,9	0210	Weitere Tätigkeiten
111	108	88	77	1 167	36,0	143	4,4	1 310	40,4	03 Bauen/Planen, Vermessen, Betriebstechnik	
2	3	6	-	33	86,8	2	5,3	35	92,1	0301	Bautechnik (Fernmeldetechnik)
9	12	13	9	138	34,7	21	5,3	159	39,9	0302 ⁴	Bautechnik (Gartenbau)
40	35	35	29	456	33,7	64	4,7	520	38,5	0303 ⁵	Bautechnik (Hochbau)
32	27	21	18	259	33,9	26	3,4	285	37,4	0304 ⁶	Bautechnik (Ingenieurbau, Tiefbau)
6	6	3	4	61	40,9	4	2,7	65	43,6	0306 ⁷	Bautechnik (Übriges)
2	1	-	-	11	34,4	-	-	11	34,4	0307	Betriebstechnik
20	23	10	15	192	39,8	24	5,0	216	44,8	0308	Vermessung
-	1	-	2	17	63,0	2	7,4	19	70,4	0314	Forstwesen
1 402	1 341	1 358	1 285	13 309	31,5	1 105	2,6	14 414	34,1	04 Bildung, Forschung, Kultur, Wissenschaft	
.	2	4	0401	Archivwesen
19	15	16	13	228	34,7	23	3,5	251	38,1	0402	Büchereiwesen
11	9	3	5	81	47,9	12	7,1	93	55,0	0403	Fachschuldienst
10	11	6	2	97	52,2	12	6,5	109	58,6	0404	Schulaufsichtsdienst
1 347	1 297	1 320	1 251	12 775	31,2	1 044	2,6	13 819	33,8	0405	Schuldienst (allgemeinbildend, berufs.)
11	6	8	10	96	39,2	10	4,1	106	43,3	0406	Volkshochschuldienst
-	1	1	-	0407	Wissenschaftl. Tätigkeit, Museumsdienst
.	-	-	0408	Tätigkeit an Theatern und Bühnen

Noch: 4.3.1 Vorausberechnung bis 2033 der unbefristet Beschäftigten, die das 64. Lebensjahr¹ vollenden,
nach ADT-Haupt- und

ADT-Hauptgruppe ADT-Untergruppe	Beschäftigte Januar 2024			Unbefristet Beschäftigte, die im Jahr ... das 64. Lebensjahr ¹ vollenden					
	insgesamt ²	Vertragsart		die im Jahr ... das 64. Lebensjahr ¹ vollenden					
		unbefristet	befristet	2024	2025	2026	2027	2028	2029
05 Gesundheit, Sport, Umwelt	1 812	1 675	137	42	67	61	64	54	64
0501 Grünpfl., Fischerei-, Forstwesen, Umwelt	174	169	5	7	7	9	11	9	9
0502 Humanmedizin	626	569	57	11	24	11	19	15	22
0503 Medizinalhilfsdienst, med.-techn. Dienst	611	577	34	17	29	32	26	21	24
0504 Pflegedienste	148	122	26	5	5	6	2	4	4
0505 Pharmaziewesen	71	67	4	1	-	-	1	-	2
0506 Tiermedizin	131	123	8	-	2	3	4	4	-
0507 Zahnmedizin	51	48	3	1	-	-	1	1	3
06 Jugend, Soziales	3 828	3 655	171	103	120	133	120	137	139
0601 Erziehungsdienst	362	340	22	.	16	.	13	15	.
0602 Jugendpflege	2 337	2 224	112	76	69	83	77	76	80
0603 Sozialwesen	1 125	1 087	37	.	35	.	30	46	.
0604 Wirtschaftspersonal in Heimen	4	4	-	.	-	.	-	-	.
07 Rechtspflege, -schutz	9 006	8 966	39	215	296	341	350	339	328
0701 Allgemeine Justiz (Rechtspflege)	4 401	4 375	26	59	116	116	134	127	139
0702 Gerichtsvollziehung	269	269	-	.	.	15	17	11	10
0703-09 Justizvollzug	2 211	2 199	12	95	81	87	72	87	86
0710 Rechtsprechung (Arbeitsgerichtsbarkeit)	63	63	-	.	.	3	5	3	-
0711 Rechtsprechung (Finanzgerichtsbarkeit)	6	5	1	.	.	-	-	-	-
0712-14 Rechtspr.(Soz.-,Verw.-,Zivil-/Strafgerichts.)	1 508	1 507	-	24	55	80	91	81	70
0715 Staatsanwaltschaft, Anwaltschaft	548	548	-	17	28	40	31	30	23
08 Sicherheit	27 973	27 743	227	174	374	475	914	873	904
0801 Feuerwehrvollzug	4 169	4 164	5	43	145	157	140	123	134
0802 Polizeiverwaltung	2 512	2 452	59	53	99	101	111	93	87
0803 Polizeivollzug (Gewerbeaufsicht)	95	95	-	-	-	3	5	7	4
0804 Polizeivollzug (Kriminalpolizei)	3 314	3 313	-	2	14	61	95	98	99
0805 Polizeivollzug (Schutzpolizei)	15 344	15 343	-	4	23	71	468	469	498
0806 Technischer Dienst bei der Polizei Bln	34	34	-	1	3	4	1	3	1
0807 Vollzugsnaher Polizeidienst	2 505	2 342	163	71	90	78	94	80	81
09 Steuern	6 610	6 550	59	138	223	238	284	275	276
0901 Steuerwesen	6 610	6 550	59	138	223	238	284	275	276
Keine Angabe	183	137	33	1	-	2	3	1	4

¹ das 61. Lebensjahr für Beamte und Beamtinnen der Polizei, des Kapitels 0559 hauptstadtbedingte Aufwendungen im Sicherheitsbereich des Landes Berlin, der Feuerwehr und des Justizvollzugs; ohne Neueinstellungen nach Januar 2024

² Einschließlich Beschäftigte, bei denen im IPV keine plausible Eintragung erfolgt ist.

³ Anteil an den unbefristet Beschäftigten im Januar 2024

im unmittelbaren Landesdienst Berlin auf der Basis der Beschäftigtenzahlen Januar 2024
ADT-Untergruppen

Unbefristet Beschäftigte,										ADT-Hauptgruppe ADT-Untergruppe	
die im Jahr ... das 64. Lebensjahr ¹ vollenden					mit 64 Jahren ¹ und älter						
2030	2031	2032	2033	von 2024 bis 2033		bis einschl. 2023		insgesamt bis 2033			
				absolut	in % ³	absolut	in % ³	absolut	in % ³		
60	44	46	39	541	32,3	69	4,1	610	36,4	05 Gesundheit, Sport, Umwelt	
10	3	8	5	78	46,2	9	5,3	87	51,5	0501	Grünpfl., Fischerei-, Forstwesen, Umwelt
21	18	17	17	175	30,8	29	5,1	204	35,9	0502	Humanmedizin
20	13	17	11	210	36,4	17	2,9	227	39,3	0503	Medizinalhilfsdienst, med.-techn. Dienst
5	5	-	4	40	32,8	4	3,3	44	36,1	0504	Pflegedienste
1	1	1	2	9	13,4	1	1,5	10	14,9	0505	Pharmaziewesen
1	1	3	-	18	14,6	5	4,1	23	18,7	0506	Tiermedizin
2	3	-	-	11	22,9	4	8,3	15	31,3	0507	Zahnmedizin
102	111	101	74	1 140	31,2	154	4,2	1 294	35,4	06 Jugend, Soziales	
16	20	15	8	0601	Erziehungsdienst
58	52	50	42	663	29,8	84	3,8	747	33,6	0602	Jugendpflege
28	39	36	24	0603	Sozialwesen
-	-	-	-	0604	Wirtschaftspersonal in Heimen
289	317	256	258	2 989	33,3	176	2,0	3 165	35,3	07 Rechtspflege, -schutz	
133	160	131	138	1 253	28,6	55	1,3	1 308	29,9	0701	Allgemeine Justiz (Rechtspflege)
10	11	.	19	0702	Gerichtsvollziehung
78	72	62	63	783	35,6	66	3,0	849	38,6	0703-09	Justizvollzug
4	1	.	4	0710	Rechtsprechung (Arbeitsgerichtsbarkeit)
-	-	.	-	0711	Rechtsprechung (Finanzgerichtsbarkeit)
53	53	41	31	579	38,4	25	1,7	604	40,1	0712-14	Rechtspr.(Soz.-,Verw.-,Zivil-/Strafgerichtsbb.)
11	20	9	3	212	38,7	17	3,1	229	41,8	0715	Staatsanwaltschaft, Amtsanwaltschaft
895	924	888	763	7 184	25,9	110	0,4	7 294	26,3	08 Sicherheit	
135	139	134	103	1 253	30,1	22	0,5	1 275	30,6	0801	Feuerwehrvollzug
101	93	109	106	953	38,9	42	1,7	995	40,6	0802	Polizeiverwaltung
7	5	8	10	49	51,6	-	-	49	51,6	0803	Polizeivollzug (Gewerbeaufsichtsdienst)
98	123	137	103	830	25,1	1	0,0	831	25,1	0804	Polizeivollzug (Kriminalpolizei)
481	472	431	378	3 295	21,5	1	0,0	3 296	21,5	0805	Polizeivollzug (Schutzpolizei)
2	5	5	2	27	79,4	1	2,9	28	82,4	0806	Technischer Dienst bei der Polizei Bln
71	87	64	61	777	33,2	43	1,8	820	35,0	0807	Vollzugsnaher Polizeidienst
260	227	233	178	2 332	35,6	141	2,2	2 473	37,8	09 Steuern	
260	227	233	178	2 332	35,6	141	2,2	2 473	37,8	0901	Steuerwesen
3	2	3	4	23	16,8	3	2,2	26	19,0	Keine Angabe	

4.3.2 Vorausberechnung bis 2033 für Vollzeitäquivalente der unbefristet Beschäftigten, die das 64. Lebensjahr¹ vollenden,
nach ADT-Haupt- und

ADT-Hauptgruppe	Vollzeitäquivalente Januar 2024			Vollzeitäquivalente der unbefristet Beschäftigten,					
	insgesamt ²	Vertragsart		die im Jahr ... das 64. Lebensjahr ¹ vollenden					
		unbefristet	befristet	2024	2025	2026	2027	2028	2029

Hauptverwaltung und Bezirksverwaltungen insgesamt	123 234,6	117 711,5	5 328,7	2 444,8	3 272,0	3 684,3	4 405,0	4 446,0	4 348,0
01 Allgemeine Verwaltung (einschl. Ordnung)	27 994,5	26 093,7	1 877,3	655,0	830,8	936,5	1 056,9	1 076,9	1 002,1
0101-04 Allgemeine Verwaltung	26 759,1	24 895,7	1 839,8	615,8	778,8	885,5	997,3	1 012,6	946,3
0105 Arbeitsschutz	89,8	83,1	6,8	1,0	6,6	2,0	4,4	7,5	-
0106 Datenverarbeitung	331,6	328,2	3,4	10,7	11,0	17,0	11,8	15,4	12,6
0107 Eichwesen	37,8
0108 Rechnungsprüfung	1,6
0109 Techn. Tätigkeit (außer Bau/Vermessung)	774,6	747,3	27,3	27,5	34,4	30,0	41,4	39,4	42,2
02 Tarifbeschäftigte (früher BMT-G)	3 764,3	3 615,7	146,5	156,3	167,8	207,8	187,7	191,9	202,9
0201 Bau/Wartung von Stromanlagen	57,6	57,6	-	6,0	3,0	5,0	4,0	4,6	7,0
0202 Bautätigkeiten (außer an Stromanlagen)	90,3	89,3	1,0	3,0	7,6	7,5	4,0	5,0	3,0
0203 Garten-/Friedhofs-/Forstpflge, Kremat.	1 740,1	1 676,8	63,3	60,8	69,5	72,4	65,0	80,2	93,4
0204 Gebäude-/Materialwirtsch., Vervielfältig	517,0	462,9	54,0	27,8	22,8	30,0	31,5	30,7	32,0
0205 Küchentätigkeiten	31,7	25,7	6,0	3,0	1,0	4,0	.	.	-
0206 Metallbe-/verarbeitung/Kfz-Wartung	208,3	205,3	3,0	12,9	5,0	7,8	9,0	12,0	13,5
0207 Personen-/Materialtransport	519,0	513,0	4,0	25,0	26,7	39,8	37,8	28,8	27,8
0208 Sportanlagenbetrieb	377,2	365,2	12,0	10,0	23,0	29,8	25,0	18,0	19,0
0209 Wäschereitätigkeiten	4,5	4,5	-	-	-	-	.	.	-
0210 Weitere Tätigkeiten	218,5	215,4	3,2	7,8	9,2	11,5	.	.	7,1
03 Bauen/Planen, Vermessen, Betriebstechnik	3 153,2	3 073,3	76,1	111,8	124,9	150,1	128,7	136,6	95,4
0301 Bautechnik (Fernmeldetechnik)	36,6	36,6	-	2,8	2,6	5,0	6,0	4,0	1,0
0302 ⁴ Bautechnik (Gartenbau)	384,8	373,2	11,5	19,0	19,5	14,3	20,2	9,7	8,8
0303 ⁵ Bautechnik (Hochbau)	1 306,9	1 277,6	27,5	44,3	50,6	67,0	49,1	52,4	38,7
0304 ⁶ Bautechnik (Ingenieurbau, Tiefbau)	751,9	730,8	19,0	18,3	24,2	35,7	26,1	26,5	25,0
0306 ⁷ Bautechnik (Übriges)	142,0	140,5	1,5	8,4	7,5	1,8	6,6	12,5	2,5
0307 Betriebstechnik	33,8	31,8	2,0	-	2,0	3,0	1,0	1,0	1,0
0308 Vermessung	470,5	456,0	14,5	18,1	15,5	20,3	16,9	26,5	18,5
0314 Forstwesen	26,8	26,8	-	1,0	2,9	3,0	2,9	4,0	-
04 Bildung, Forschung, Kultur, Wissenschaft	40 671,2	37 852,4	2 672,7	872,3	1 111,6	1 196,9	1 350,6	1 406,3	1 385,3
0401 Archivwesen	50,8	49,3	1,5	-	.	.	1,0	.	.
0402 Büchereiwesen	645,1	605,1	40,0	17,7	23,2	31,5	28,9	26,2	20,4
0403 Fachschuldienst	157,6	153,1	3,5	6,0	7,7	9,0	11,2	8,8	8,7
0404 Schulaufsichtsdienst	179,9	177,8	1,1	9,8	5,0	17,8	7,5	14,0	12,7
0405 Schuldienst (allgemeinbildend, berufs.)	39 381,5	36 625,1	2 612,3	834,4	1 061,5	1 129,5	1 291,3	1 341,1	1 329,2
0406 Volkshochschuldienst	221,2	215,4	5,8	4,4	9,3	7,1	9,6	13,2	10,3
0407 Wissenschaftl. Tätigkeit, Museumsdienst	27,2	18,7	8,5	-	.	.	1,0	-	-
0408 Tätigkeit an Theatern und Bühnen	8,0	8,0	-	-	.	.	-	.	.

¹ das 61. Lebensjahr für Beamte und Beamtinnen der Polizei, des Kapitels 0559 hauptstadtbedingte Aufwendungen im Sicherheitsbereich des Landes Berlin, der Feuerwehr und des Justizvollzugs; ohne Neueinstellungen nach Januar 2024

² Einschließlich Beschäftigte, bei denen im IPV keine plausible Eintragung erfolgt ist.

³ Anteil an den VZÄ der unbefristet Beschäftigten im Januar 2024

⁴ ggf. einschließlich ADT-Untergruppe 0313 Landschaftsplanung

⁵ ggf. einschließlich ADT-Untergruppen 0309 Bauingenieurwesen (Stadtbauwesen), 0311 Hochbau bzw. Fachtechnik und 0312 Hochbau (Stadtplanung)

⁶ ggf. einschließlich ADT-Untergruppe 0310 Bauingenieurwesen (Straßenwesen)

⁷ ggf. einschließlich ADT-Untergruppe 0305 Bautechnik (Maschinenbau)

im unmittelbaren Landesdienst Berlin auf der Basis der Beschäftigtenzahlen Januar 2024
ADT-Untergruppen

Vollzeitäquivalente der unbefristet Beschäftigten,										ADT-Hauptgruppe ADT-Untergruppe
die im Jahr ... das 64. Lebensjahr ¹ vollenden					mit 64 Jahren ¹ und älter					
2030	2031	2032	2033	von 2024 bis 2033		bis einschl. 2023		insgesamt bis 2033		
				absolut	in % ³	absolut	in % ³	absolut	in % ³	
4 084,9	4 000,0	3 836,9	3 420,6	37 942,5	32,2	2 493,4	2,1	40 435,8	34,4	Hauptverwaltung und Bezirksverwaltungen insgesamt
933,4	927,5	864,7	758,1	9 041,8	34,7	592,5	2,3	9 634,3	36,9	01 Allgemeine Verwaltung (einschl. Ordnung)
895,2	896,0	831,6	713,9	8 572,9	34,4	559,9	2,2	9 132,8	36,7	0101-04 Allgemeine Verwaltung
1,9	1,7	1,0	4,7	30,8	37,1	4,0	4,8	34,8	41,9	0105 Arbeitsschutz
9,8	10,8	13,7	13,4	126,2	38,4	11,0	3,4	137,2	41,8	0106 Datenverarbeitung
.	0107 Eichwesen
.	0108 Rechnungsprüfung
24,5	18,0	17,4	25,2	299,9	40,1	14,6	2,0	314,6	42,1	0109 Techn. Tätigkeit (außer Bau/Vermessung)
193,9	171,2	161,9	154,3	1 795,5	49,7	126,5	3,5	1 922,0	53,2	02 Tarifbeschäftigte (früher BMT-G)
6,8	3,0	2,0	2,4	43,7	75,9	-	-	43,7	75,9	0201 Bau/Wartung von Stromanlagen
7,9	4,0	3,0	-	45,0	50,4	1,0	1,1	46,0	51,5	0202 Bautätigkeiten (außer an Stromanlagen)
64,1	73,2	54,3	78,0	710,9	42,4	61,2	3,7	772,1	46,0	0203 Garten-/Friedhofs-/Forstpflge, Kremat.
30,4	24,0	26,0	21,2	276,3	59,7	21,0	4,5	297,3	64,2	0204 Gebäude-/Materialwirtsch., Vervielfältig
-	1,5	.	1,8	0205 Küchentätigkeiten
8,0	8,0	14,0	4,0	94,3	45,9	3,0	1,5	97,3	47,4	0206 Metallbe-/verarbeitung/Kfz-Wartung
37,0	27,8	29,6	18,0	298,2	58,1	13,0	2,5	311,2	60,7	0207 Personen-/Materialtransport
29,0	16,0	19,0	19,0	207,8	56,9	20,4	5,6	228,2	62,5	0208 Sportanlagenbetrieb
-	-	.	-	0209 Wäschereitätigkeiten
10,8	13,7	.	10,0	103,5	48,1	4,6	2,2	108,2	50,2	0210 Weitere Tätigkeiten
105,1	103,2	83,7	72,6	1 112,1	36,2	136,9	4,5	1 249,0	40,6	03 Bauen/Planen, Vermessen, Betriebstechnik
1,8	3,0	6,0	-	32,2	88,0	2,0	5,5	34,2	93,5	0301 Bautechnik (Fernmeldetechnik)
8,0	11,5	11,8	8,9	131,6	35,3	20,7	5,5	152,2	40,8	0302 ⁴ Bautechnik (Gartenbau)
38,8	33,7	33,7	27,4	435,6	34,1	61,5	4,8	497,1	38,9	0303 ⁵ Bautechnik (Hochbau)
31,0	26,0	20,0	16,6	249,5	34,1	25,0	3,4	274,5	37,6	0304 ⁶ Bautechnik (Ingenieurbau, Tiefbau)
5,8	5,5	2,4	3,7	56,7	40,4	4,0	2,8	60,7	43,2	0306 ⁷ Bautechnik (Übriges)
2,0	1,0	-	-	11,0	34,6	-	-	11,0	34,6	0307 Betriebstechnik
17,7	21,4	9,8	14,0	178,7	39,2	21,7	4,8	200,4	43,9	0308 Vermessung
-	1,0	-	2,0	16,8	62,7	2,0	7,5	18,8	70,1	0314 Forstwesen
1 291,9	1 217,8	1 240,0	1 158,2	12 230,7	32,3	1 023,3	2,7	13 254,0	35,0	04 Bildung, Forschung, Kultur, Wissenschaft
.	2,0	3,8	0401 Archivwesen
17,7	13,9	14,7	12,4	206,7	34,2	21,5	3,5	228,2	37,7	0402 Büchereiwesen
8,5	8,1	2,7	5,0	75,6	49,4	11,7	7,6	87,3	57,0	0403 Fachschuldienst
9,5	10,8	5,7	1,5	94,3	53,1	12,0	6,7	106,3	59,8	0404 Schulaufsichtsdienst
1 242,9	1 176,4	1 204,6	1 125,7	11 736,6	32,0	966,1	2,6	12 702,7	34,7	0405 Schuldienst (allgemeinbildend, berufs.)
9,3	5,6	7,5	9,6	85,7	39,8	8,1	3,7	93,7	43,5	0406 Volkshochschuldienst
-	1,0	1,0	-	0407 Wissenschaftl. Tätigkeit, Museumsdienst
.	-	-	0408 Tätigkeit an Theatern und Bühnen

Noch: 4.3.2 Vorausberechnung bis 2033 für Vollzeitäquivalente der unbefristet Beschäftigten, die das 64. Lebensjahr¹ vollenden,
nach ADT-Haupt- und

ADT-Hauptgruppe	Vollzeitäquivalente Januar 2024			Vollzeitäquivalente der unbefristet Beschäftigten,					
	insgesamt ²	Vertragsart		die im Jahr ... das 64. Lebensjahr ¹ vollenden					
		unbefristet	befristet	2024	2025	2026	2027	2028	2029
05 Gesundheit, Sport, Umwelt	1 558,2	1 451,5	106,7	37,3	58,7	51,7	54,5	48,4	55,6
0501 Grünpfl., Fischerei-, Forstwesen, Umwelt	166,0	161,5	4,5	6,5	6,4	8,6	9,9	8,7	8,4
0502 Humanmedizin	502,4	463,0	39,4	9,4	22,5	9,6	14,8	13,3	18,1
0503 Medizinalhilfsdienst, med.-techn. Dienst	522,0	494,8	27,3	15,4	22,8	24,9	21,8	18,1	20,2
0504 Pflegedienste	137,5	114,1	23,3	4,9	5,0	5,9	1,9	3,3	4,0
0505 Pharmaziewesen	65,4	62,2	3,3	0,6	-	-	1,0	-	2,0
0506 Tiermedizin	124,6	117,2	7,4	-	2,0	2,8	4,0	4,0	-
0507 Zahnmedizin	40,4	38,9	1,5	0,4	-	-	1,0	1,0	2,8
06 Jugend, Soziales	3 504,3	3 379,4	123,3	98,0	113,7	123,9	113,9	129,1	130,7
0601 Erziehungsdienst	324,8	311,3	13,5	.	15,1	.	11,7	14,6	.
0602 Jugendpflege	2 134,1	2 050,8	82,8	72,5	65,2	77,0	73,1	71,8	75,7
0603 Sozialwesen	1 041,3	1 013,3	27,0	.	33,3	.	29,0	42,7	.
0604 Wirtschaftspersonal in Heimen	4,0	4,0	-	.	-	.	-	-	.
07 Rechtspflege, -schutz	8 641,5	8 603,7	37,0	211,3	285,1	325,8	341,1	327,7	315,6
0701 Allgemeine Justiz (Rechtspflege)	4 194,6	4 169,3	25,4	56,8	109,7	106,5	129,0	121,4	131,7
0702 Gerichtsvollziehung	268,5	268,5	-	.	.	15,0	17,0	11,0	10,0
0703-09 Justizvollzug	2 184,5	2 173,8	10,6	94,3	80,2	85,6	71,5	86,4	85,2
0710 Rechtsprechung (Arbeitsgerichtsbarkeit)	59,6	59,6	-	.	.	2,8	5,0	3,0	-
0711 Rechtsprechung (Finanzgerichtsbarkeit)	6,0	5,0	1,0	.	.	-	-	-	-
0712-14 Rechtspr.(Soz.-,Verw.-,Zivil-/Strafgerichts.)	1 408,3	1 407,4	-	23,3	52,4	76,9	88,4	77,3	66,9
0715 Staatsanwaltschaft, Amtsanwaltschaft	520,1	520,1	-	17,0	27,4	39,1	30,2	28,6	21,9
08 Sicherheit	27 451,3	27 237,4	210,9	170,8	369,4	465,2	898,1	862,9	891,8
0801 Feuerwehrvollzug	4 111,0	4 108,0	3,0	43,0	144,4	156,1	139,5	122,8	134,0
0802 Polizeiverwaltung	2 390,6	2 344,5	45,2	50,0	95,6	95,0	103,4	89,0	83,0
0803 Polizeivollzug (Gewerbeaufsichtsdienst)	92,0	92,0	-	-	-	3,0	5,0	7,0	3,8
0804 Polizeivollzug (Kriminalpolizei)	3 208,6	3 207,6	-	2,0	13,5	59,6	90,7	95,9	97,9
0805 Polizeivollzug (Schutzpolizei)	15 140,0	15 139,0	-	4,0	23,0	70,3	466,0	466,1	493,7
0806 Technischer Dienst bei der Polizei Bln	33,9	33,9	-	1,0	3,0	4,0	1,0	3,0	1,0
0807 Vollzugsnaher Polizeidienst	2 475,2	2 312,4	162,8	70,8	89,9	77,2	92,6	79,2	78,4
09 Steuern	6 330,2	6 274,8	54,5	131,1	210,1	224,6	270,5	265,3	264,7
0901 Steuerwesen	6 330,2	6 274,8	54,5	131,1	210,1	224,6	270,5	265,3	264,7
Keine Angabe	165,9	129,5	23,8	1,0	-	1,8	3,0	1,0	4,0

¹ das 61. Lebensjahr für Beamte und Beamtinnen der Polizei, des Kapitels 0559 hauptstadtbedingte Aufwendungen im Sicherheitsbereich des Landes Berlin, der Feuerwehr und des Justizvollzugs; ohne Neueinstellungen nach Januar 2024

² Einschließlich Beschäftigte, bei denen im IPV keine plausible Eintragung erfolgt ist.

³ Anteil an den VZÄ der unbefristet Beschäftigten im Januar 2024

im unmittelbaren Landesdienst Berlin auf der Basis der Beschäftigtenzahlen Januar 2024
ADT-Untergruppen

Vollzeitäquivalente der unbefristet Beschäftigten,										ADT-Hauptgruppe ADT-Untergruppe	
die im Jahr ... das 64. Lebensjahr ¹ vollenden					mit 64 Jahren ¹ und älter						
2030	2031	2032	2033	von 2024 bis 2033		bis einschl. 2023		insgesamt bis 2033			
				absolut	in % ³	absolut	in % ³	absolut	in % ³		
53,7	38,2	41,1	35,8	475,1	32,7	55,8	3,8	530,9	36,6	05 Gesundheit, Sport, Umwelt	
9,6	2,8	8,0	5,0	73,9	45,7	8,6	5,3	82,5	51,1	0501	Grünpfl., Fischerei-, Forstwesen, Umwelt
19,5	15,1	15,0	14,9	152,2	32,9	23,1	5,0	175,4	37,9	0502	Humanmedizin
17,1	11,5	14,6	10,2	176,8	35,7	11,6	2,3	188,4	38,1	0503	Medizinalhilfsdienst, med.-techn. Dienst
4,2	4,4	-	3,8	37,3	32,7	3,5	3,1	40,8	35,8	0504	Pflegedienste
0,7	1,0	0,8	2,0	8,1	13,0	1,0	1,6	9,1	14,6	0505	Pharmaziewesen
1,0	1,0	2,8	-	17,5	14,9	5,0	4,3	22,5	19,2	0506	Tiermedizin
1,6	2,5	-	-	9,3	23,9	2,9	7,5	12,2	31,4	0507	Zahnmedizin
96,2	106,9	95,6	68,6	1 076,5	31,9	143,9	4,3	1 220,4	36,1	06 Jugend, Soziales	
14,4	18,8	14,3	7,8	0601	Erziehungsdienst
55,1	50,7	46,1	39,0	626,1	30,5	79,0	3,8	705,0	34,4	0602	Jugendpflege
26,7	37,4	35,2	21,9	0603	Sozialwesen
-	-	-	-	0604	Wirtschaftspersonal in Heimen
278,5	304,6	247,2	250,5	2 887,5	33,6	172,4	2,0	3 059,9	35,6	07 Rechtspflege, -schutz	
125,2	154,0	126,2	132,4	1 192,7	28,6	53,6	1,3	1 246,3	29,9	0701	Allgemeine Justiz (Rechtspflege)
10,0	11,0	.	19,0	0702	Gerichtsvollziehung
77,3	71,6	60,8	62,6	775,5	35,7	63,7	2,9	839,2	38,6	0703-09	Justizvollzug
4,0	1,0	.	4,0	0710	Rechtsprechung (Arbeitsgerichtsbarkeit)
-	-	.	-	0711	Rechtsprechung (Finanzgerichtsbarkeit)
51,2	48,4	39,0	29,6	553,3	39,3	25,0	1,8	578,3	41,1	0712-14	Rechtspr.(Soz.-,Verw.-,Zivil-/Strafgerichtsbb.)
10,8	18,7	8,3	3,0	204,8	39,4	17,0	3,3	221,8	42,6	0715	Staatsanwaltschaft, Amtsanwaltschaft
880,4	912,2	875,2	747,9	7 073,8	26,0	105,7	0,4	7 179,6	26,4	08 Sicherheit	
134,5	138,9	133,9	102,3	1 249,3	30,4	21,5	0,5	1 270,8	30,9	0801	Feuerwehrvollzug
95,7	89,7	104,9	100,6	906,8	38,7	40,5	1,7	947,3	40,4	0802	Polizeiverwaltung
6,9	4,6	7,8	9,2	47,3	51,4	-	-	47,3	51,4	0803	Polizeivollzug (Gewerbeaufsichtsdienst)
94,4	120,8	133,9	99,1	807,6	25,2	1,0	0,0	808,6	25,2	0804	Polizeivollzug (Kriminalpolizei)
476,7	468,2	427,4	375,3	3 270,6	21,6	0,8	0,0	3 271,4	21,6	0805	Polizeivollzug (Schutzpolizei)
1,9	5,0	5,0	2,0	26,9	79,4	1,0	2,9	27,9	82,3	0806	Technischer Dienst bei der Polizei Bln
70,3	85,1	62,4	59,5	765,2	33,1	41,0	1,8	806,2	34,9	0807	Vollzugsnaher Polizeidienst
248,9	216,5	224,7	171,0	2 227,4	35,5	133,4	2,1	2 360,7	37,6	09 Steuern	
248,9	216,5	224,7	171,0	2 227,4	35,5	133,4	2,1	2 360,7	37,6	0901	Steuerwesen
3,0	2,0	2,7	3,6	22,1	17,1	3,0	2,3	25,1	19,4	Keine Angabe	

4.3.3 Vorausberechnung bis 2033 der unbefristet Beschäftigten, die das 64. Lebensjahr¹ vollenden,
nach ADT-Haupt- und

ADT-Hauptgruppe ADT-Untergruppe	Beschäftigte Januar 2024			Unbefristet Beschäftigte, die im Jahr ... das 64. Lebensjahr ¹ vollenden					
	insgesamt ²	Vertragsart		die im Jahr ... das 64. Lebensjahr ¹ vollenden					
		unbefristet	befristet	2024	2025	2026	2027	2028	2029
Hauptverwaltung und Bezirksverwaltungen insgesamt	133 574	125 530	7 828	2 565	3 479	3 911	4 632	4 680	4 594
Hauptverwaltung insgesamt	107 408	100 818	6 386	1 883	2 587	2 909	3 610	3 618	3 560
01 Allgemeine Verwaltung (einschl. Ordnung)	14 286	13 119	1 149	315	405	467	529	515	475
0101-04 Allgemeine Verwaltung	13 451	12 312	1 121	289	370	439	491	467	439
0105 Arbeitsschutz	92
0106 Datenverarbeitung	256
0107 Eichwesen	38
0108 Rechnungsprüfung	2
0109 Techn. Tätigkeit (außer Bau/Vermessung)	447	427	20	16	16	14	23	25	25
02 Tarifbeschäftigte (früher BMT-G)	1 023	990	31	53	44	61	46	61	51
0201 Bau/Wartung von Stromanlagen	45	45	-	5	3	4	1	3	6
0202 Bautätigkeiten (außer an Stromanlagen)	17	16	1	-	3	-	1	3	1
0203 Garten-/Friedhofs-/Forstpflge, Kremat.	164	152	12	4	3	7	5	9	8
0204 Gebäude-/Materialwirtsch., Vervielfältig	168	167	1	13	6	11	11	14	13
0205 Küchentätigkeiten	26
0206 Metallbe-/verarbeitung/Kfz-Wartung	145	143	2	10	4	6	3	8	5
0207 Personen-/Materialtransport	248	245	1	14	12	18	14	13	10
0208 Sportanlagenbetrieb	53	46	7	2	7	5	.	.	2
0209 Wäschereitätigkeiten	2
0210 Weitere Tätigkeiten	155	154	1	3	5	7	.	.	6
03 Bauen/Planen, Vermessen, Betriebstechnik	1 137	1 095	41	43	36	49	46	48	24
0301 Bautechnik (Fernmeldetechnik)	30	30	-	1
0302 ⁴ Bautechnik (Gartenbau)	60	59	1	3	1	1	3	3	-
0303 ⁵ Bautechnik (Hochbau)	515	500	15	23	13	21	18	23	11
0304 ⁶ Bautechnik (Ingenieurbau, Tiefbau)	359	339	19	11	11	17	7	7	7
0306 ⁷ Bautechnik (Übriges)	20	19	1	.	.	-	3	.	1
0307 Betriebstechnik	11	11	-	1
0308 Vermessung	115	110	5	2	4	.	.	6	3
0314 Forstwesen	27	27	-	1	3	3	3	4	-
04 Bildung, Forschung, Kultur, Wissenschaft	46 087	41 195	4 726	909	1 165	1 247	1 409	1 468	1 467
0401 Archivwesen	52
0402 Büchereiwesen	30	29	1	4	2	1	1	3	-
0403 Fachschuldienst	127	123	3	6	.	.	6	.	.
0404 Schulaufsichtsdienst	186
0405 Schuldienst (allgemeinbildend, berufsbb.)	45 661	40 787	4 710	889	1 147	1 221	1 393	1 441	1 445
0406 Volkshochschuldienst	3	3	-	-
0407 Wissenschaftl. Tätigkeit, Museumsdienst	23
0408 Tätigkeit an Theatern und Bühnen	5

1 das 61. Lebensjahr für Beamte und Beamtinnen der Polizei, des Kapitels 0559 hauptstadtbedingte Aufwendungen im Sicherheitsbereich des Landes Berlin, der Feuerwehr und des Justizvollzugs; ohne Neueinstellungen nach Januar 2024

2 Einschließlich Beschäftigte, bei denen im IPV keine plausible Eintragung erfolgt ist.

3 Anteil an den unbefristet Beschäftigten im Januar 2024

4 ggf. einschließlich ADT-Untergruppe 0313 Landschaftsplanung

5 ggf. einschließlich ADT-Untergruppen 0309 Bauingenieurwesen (Stadtbauwesen), 0311 Hochbau bzw. Fachtechnik und 0312 Hochbau (Stadtplanung)

6 ggf. einschließlich ADT-Untergruppe 0310 Bauingenieurwesen (Straßenwesen)

7 ggf. einschließlich ADT-Untergruppe 0305 Bautechnik (Maschinenbau)

im unmittelbaren Landesdienst Berlin auf der Basis der Beschäftigtenzahlen Januar 2024
ADT-Untergruppen der Hauptverwaltung

Unbefristet Beschäftigte,										ADT-Hauptgruppe ADT-Untergruppe
die im Jahr ... das 64. Lebensjahr ¹ vollenden					mit 64 Jahren ¹ und älter					
2030	2031	2032	2033	von 2024 bis 2033		bis einschl. 2023		insgesamt bis 2033		
				absolut	in % ³	absolut	in % ³	absolut	in % ³	
4 304	4 226	4 049	3 639	40 079	31,9	2 662	2,1	42 741	34,0	Hauptverwaltung und Bezirksverwaltungen insgesamt
3 392	3 317	3 255	2 928	31 059	30,8	1 941	1,9	33 000	32,7	Hauptverwaltung insgesamt
447	434	432	382	4 401	33,5	310	2,4	4 711	35,9	01 Allgemeine Verwaltung (einschl. Ordnung)
417	412	404	348	4 076	33,1	287	2,3	4 363	35,4	0101-04 Allgemeine Verwaltung
.	0105 Arbeitsschutz
.	0106 Datenverarbeitung
.	0107 Eichwesen
.	0108 Rechnungsprüfung
16	9	12	16	172	40,3	7	1,6	179	41,9	0109 Techn. Tätigkeit (außer Bau/Vermessung)
57	40	54	34	501	50,6	33	3,3	534	53,9	02 Tarifbeschäftigte (früher BMT-G)
7	3	1	2	35	77,8	-	-	35	77,8	0201 Bau/Wartung von Stromanlagen
1	-	-	-	9	56,3	-	-	9	56,3	0202 Bautätigkeiten (außer an Stromanlagen)
5	7	4	6	58	38,2	4	2,6	62	40,8	0203 Garten-/Friedhofs-/Forstpflge, Kremat.
10	6	8	6	98	58,7	9	5,4	107	64,1	0204 Gebäude-/Materialwirtsch., Vervielfältig
.	0205 Küchentätigkeiten
7	4	13	3	63	44,1	3	2,1	66	46,2	0206 Metallbe-/verarbeitung/Kfz-Wartung
14	9	17	8	129	52,7	9	3,7	138	56,3	0207 Personen-/Materialtransport
6	2	.	1	0208 Sportanlagenbetrieb
.	0209 Wäschereitigkeiten
7	7	.	7	0210 Weitere Tätigkeiten
39	33	26	23	367	33,5	52	4,7	419	38,3	03 Bauen/Planen, Vermessen, Betriebstechnik
.	3	.	-	26	86,7	2	6,7	28	93,3	0301 Bautechnik (Fernmeldetechnik)
1	1	1	-	14	23,7	5	8,5	19	32,2	0302 ⁴ Bautechnik (Gartenbau)
17	14	10	10	160	32,0	30	6,0	190	38,0	0303 ⁵ Bautechnik (Hochbau)
16	10	6	9	101	29,8	7	2,1	108	31,9	0304 ⁶ Bautechnik (Ingenieurbau, Tiefbau)
.	-	.	-	9	47,4	-	-	9	47,4	0306 ⁷ Bautechnik (Übriges)
.	-	.	-	5	45,5	-	-	5	45,5	0307 Betriebstechnik
1	4	3	2	35	31,8	6	5,5	41	37,3	0308 Vermessung
-	1	.	2	17	63,0	2	7,4	19	70,4	0314 Forstwesen
1 363	1 313	1 331	1 259	12 931	31,4	1 066	2,6	13 997	34,0	04 Bildung, Forschung, Kultur, Wissenschaft
.	0401 Archivwesen
-	1	2	-	14	48,3	-	-	14	48,3	0402 Büchereiwesen
.	.	3	0403 Fachschuldienst
.	0404 Schulaufsichtsdienst
1 342	1 293	1 315	1 250	12 736	31,2	1 041	2,6	13 777	33,8	0405 Schuldienst (allgemeinbildend, berufs.)
.	.	-	-	0406 Volkshochschuldienst
.	0407 Wissenschaftl. Tätigkeit, Museumsdienst
.	0408 Tätigkeit an Theatern und Bühnen

Noch: 4.3.3 Vorausberechnung bis 2033 der unbefristet Beschäftigten, die das 64. Lebensjahr¹ vollenden,
nach ADT-Haupt- und

ADT-Hauptgruppe ADT-Untergruppe	Beschäftigte Januar 2024			Unbefristet Beschäftigte, die im Jahr ... das 64. Lebensjahr ¹ vollenden					
	insgesamt ²	Vertragsart		die im Jahr ... das 64. Lebensjahr ¹ vollenden					
		unbefristet	befristet	2024	2025	2026	2027	2028	2029
05 Gesundheit, Sport, Umwelt	389	343	46	8	12	9	9	8	9
0501 Grünpfl., Fischerei-, Forstwesen, Umwelt	40	38	2	-	-	-	2	-	-
0502 Humanmedizin	151	139	12	2	10	3	4	3	5
0503 Medizinalhilfsdienst, med.-techn. Dienst	40	39	1	4	2	1	.	.	2
0504 Pflegedienste	90	68	22	2	-	5	1	2	1
0505 Pharmaziewesen	44	40	4	-	-	-	-	-	1
0506 Tiermedizin	23
0507 Zahnmedizin	1
06 Jugend, Soziales	776	729	47	28	32	21	21	30	24
0601 Erziehungsdienst	75	72	3	.	4	.	3	7	.
0602 Jugendpflege	410	379	31	22	18	12	11	15	14
0603 Sozialwesen	287	274	13	.	10	.	7	8	.
0604 Wirtschaftspersonal in Heimen	4	4	-	.	-	.	-	-	.
07 Rechtspflege, -schutz	9 006	8 966	39	215	296	341	350	339	328
0701 Allgemeine Justiz (Rechtspflege)	4 401	4 375	26	59	116	116	134	127	139
0702 Gerichtsvollziehung	269	269	-	.	.	15	17	11	10
0703-09 Justizvollzug	2 211	2 199	12	95	81	87	72	87	86
0710 Rechtsprechung (Arbeitsgerichtsbarkeit)	63	63	-	.	.	3	5	3	-
0711 Rechtsprechung (Finanzgerichtsbarkeit)	6	5	1	.	.	-	-	-	-
0712-14 Rechtspr.(Soz.-,Verw.-,Zivil-/Strafgerichtsbb.)	1 508	1 507	-	24	55	80	91	81	70
0715 Staatsanwaltschaft, Anwaltschaft	548	548	-	17	28	40	31	30	23
08 Sicherheit	27 973	27 743	227	174	374	475	914	873	904
0801 Feuerwehrvollzug	4 169	4 164	5	43	145	157	140	123	134
0802 Polizeiverwaltung	2 512	2 452	59	53	99	101	111	93	87
0803 Polizeivollzug (Gewerbeaufsichtsdienst)	95	95	-	-	-	3	5	7	4
0804 Polizeivollzug (Kriminalpolizei)	3 314	3 313	-	2	14	61	95	98	99
0805 Polizeivollzug (Schutzpolizei)	15 344	15 343	-	4	23	71	468	469	498
0806 Technischer Dienst bei der Polizei Bln	34	34	-	1	3	4	1	3	1
0807 Vollzugsnaher Polizeidienst	2 505	2 342	163	71	90	78	94	80	81
09 Steuern	6 610	6 550	59	138	223	238	284	275	276
0901 Steuerwesen	6 610	6 550	59	138	223	238	284	275	276
Keine Angabe	121	88	21	-	-	1	2	1	2

¹ das 61. Lebensjahr für Beamte und Beamtinnen der Polizei, des Kapitels 0559 hauptstadtbedingte Aufwendungen im Sicherheitsbereich des Landes Berlin, der Feuerwehr und des Justizvollzugs; ohne Neueinstellungen nach Januar 2024

² Einschließlich Beschäftigte, bei denen im IPV keine plausible Eintragung erfolgt ist.

³ Anteil an den unbefristet Beschäftigten im Januar 2024

im unmittelbaren Landesdienst Berlin auf der Basis der Beschäftigtenzahlen Januar 2024
ADT-Untergruppen der Hauptverwaltung

Unbefristet Beschäftigte,										ADT-Hauptgruppe ADT-Untergruppe	
die im Jahr ... das 64. Lebensjahr ¹ vollenden					mit 64 Jahren ¹ und älter						
2030	2031	2032	2033	von 2024 bis 2033		bis einschl. 2023		insgesamt bis 2033			
				absolut	in % ³	absolut	in % ³	absolut	in % ³		
16	7	11	10	99	28,9	23	6,7	122	35,6	05 Gesundheit, Sport, Umwelt	
2	1	2	1	8	21,1	1	2,6	9	23,7	0501	Grünpfl., Fischerei-, Forstwesen, Umwelt
8	2	7	4	48	34,5	16	11,5	64	46,0	0502	Humanmedizin
2	.	1	1	0503	Medizinalhilfsdienst, med.-techn. Dienst
3	2	-	2	18	26,5	2	2,9	20	29,4	0504	Pflegedienste
1	1	1	2	6	15,0	-	-	6	15,0	0505	Pharmaziewesen
.	0506	Tiermedizin
.	0507	Zahnmedizin
23	21	22	17	239	32,8	28	3,8	267	36,6	06 Jugend, Soziales	
6	3	3	4	0601	Erziehungsdienst
12	7	6	8	125	33,0	15	4,0	140	36,9	0602	Jugendpflege
5	11	13	5	0603	Sozialwesen
-	-	-	-	0604	Wirtschaftspersonal in Heimen
289	317	256	258	2 989	33,3	176	2,0	3 165	35,3	07 Rechtspflege, -schutz	
133	160	131	138	1 253	28,6	55	1,3	1 308	29,9	0701	Allgemeine Justiz (Rechtspflege)
10	11	.	19	0702	Gerichtsvollziehung
78	72	62	63	783	35,6	66	3,0	849	38,6	0703-09	Justizvollzug
4	1	.	4	0710	Rechtsprechung (Arbeitsgerichtsbarkeit)
-	-	.	-	0711	Rechtsprechung (Finanzgerichtsbarkeit)
53	53	41	31	579	38,4	25	1,7	604	40,1	0712-14	Rechtspr.(Soz.-,Verw.-,Zivil-/Strafgerichtsbb.)
11	20	9	3	212	38,7	17	3,1	229	41,8	0715	Staatsanwaltschaft, Amtsanwaltschaft
895	924	888	763	7 184	25,9	110	0,4	7 294	26,3	08 Sicherheit	
135	139	134	103	1 253	30,1	22	0,5	1 275	30,6	0801	Feuerwehrvollzug
101	93	109	106	953	38,9	42	1,7	995	40,6	0802	Polizeiverwaltung
7	5	8	10	49	51,6	-	-	49	51,6	0803	Polizeivollzug (Gewerbeaufsichtsdienst)
98	123	137	103	830	25,1	1	0,0	831	25,1	0804	Polizeivollzug (Kriminalpolizei)
481	472	431	378	3 295	21,5	1	0,0	3 296	21,5	0805	Polizeivollzug (Schutzpolizei)
2	5	5	2	27	79,4	1	2,9	28	82,4	0806	Technischer Dienst bei der Polizei Bln
71	87	64	61	777	33,2	43	1,8	820	35,0	0807	Vollzugsnaher Polizeidienst
260	227	233	178	2 332	35,6	141	2,2	2 473	37,8	09 Steuern	
260	227	233	178	2 332	35,6	141	2,2	2 473	37,8	0901	Steuerwesen
3	1	2	4	16	18,2	2	2,3	18	20,5	Keine Angabe	

4.3.4 Vorausberechnung bis 2033 für Vollzeitäquivalente der unbefristet Beschäftigten, die das 64. Lebensjahr¹ vollenden,
nach ADT-Haupt- und

ADT-Hauptgruppe ADT-Untergruppe	Vollzeitäquivalente Januar 2024			Vollzeitäquivalente der unbefristet Beschäftigten,					
	insgesamt ²	Vertragsart		die im Jahr ... das 64. Lebensjahr ¹ vollenden					
		unbefristet	befristet	2024	2025	2026	2027	2028	2029
Hauptverwaltung und Bezirksverwaltungen insgesamt	123 234,6	117 711,5	5 328,7	2 444,8	3 272,0	3 684,3	4 405,0	4 446,0	4 348,0
Hauptverwaltung insgesamt	98 721,3	94 441,9	4 096,2	1 796,7	2 436,3	2 741,9	3 437,7	3 443,7	3 369,1
01 Allgemeine Verwaltung (einschl. Ordnung)	13 370,4	12 334,2	1 018,7	303,0	379,5	437,0	504,0	486,0	444,6
0101-04 Allgemeine Verwaltung	12 569,1	11 558,4	993,2	277,3	346,1	410,1	467,2	440,0	410,4
0105 Arbeitsschutz	87,8
0106 Datenverarbeitung	249,0
0107 Eichwesen	37,8
0108 Rechnungsprüfung	1,6
0109 Techn. Tätigkeit (außer Bau/Vermessung)	425,1	406,8	18,3	15,7	15,8	12,9	22,5	24,2	23,7
02 Tarifbeschäftigte (früher BMT-G)	1 006,3	974,1	30,2	52,5	43,3	60,1	44,9	58,8	50,1
0201 Bau/Wartung von Stromanlagen	43,6	43,6	-	5,0	3,0	4,0	1,0	2,6	6,0
0202 Bautätigkeiten (außer an Stromanlagen)	17,0	16,0	1,0	-	3,0	-	1,0	3,0	1,0
0203 Garten-/Friedhofs-/Forstpflge, Kremat.	160,6	148,6	12,0	3,9	3,0	7,0	5,0	8,8	8,0
0204 Gebäude-/Materialwirtsch., Vervielfältig	163,8	163,0	0,8	12,8	5,8	11,0	10,5	13,0	13,0
0205 Küchentätigkeiten	24,1
0206 Metallbe-/verarbeitung/Kfz-Wartung	144,7	142,7	2,0	9,9	4,0	5,8	3,0	8,0	5,0
0207 Personen-/Materialtransport	247,3	244,3	1,0	14,0	11,9	17,8	14,0	13,0	10,0
0208 Sportanlagenbetrieb	53,0	46,0	7,0	2,0	7,0	5,0	.	.	2,0
0209 Wäschereitätigkeiten	2,0
0210 Weitere Tätigkeiten	150,2	149,8	0,4	2,8	4,6	6,5	.	.	5,1
03 Bauen/Planen, Vermessen, Betriebstechnik	1 076,0	1 038,9	36,1	40,3	34,4	47,2	45,2	46,0	23,3
0301 Bautechnik (Fernmeldetechnik)	29,6	29,6	-	1,0
0302 ⁴ Bautechnik (Gartenbau)	56,3	55,3	1,0	3,0	0,9	1,0	3,0	2,7	-
0303 ⁵ Bautechnik (Hochbau)	480,5	466,2	14,3	21,1	12,0	20,0	17,3	21,6	10,3
0304 ⁶ Bautechnik (Ingenieurbau, Tiefbau)	342,2	326,1	15,0	10,6	10,8	16,3	7,0	6,8	7,0
0306 ⁷ Bautechnik (Übriges)	19,0	18,0	1,0	.	.	-	3,0	.	1,0
0307 Betriebstechnik	10,8	10,8	-	1,0
0308 Vermessung	110,9	106,1	4,8	2,0	3,8	.	.	5,9	3,0
0314 Forstwesen	26,8	26,8	-	1,0	2,9	3,0	2,9	4,0	-
04 Bildung, Forschung, Kultur, Wissenschaft	39 686,8	36 919,5	2 621,3	853,5	1 074,7	1 152,9	1 303,2	1 361,5	1 346,6
0401 Archivwesen	49,8
0402 Büchereiwesen	27,5	27,0	0,5	4,0	2,0	1,0	1,0	2,4	-
0403 Fachschuldienst	113,9	111,0	2,0	6,0	.	.	5,7	.	.
0404 Schulaufsichtsdienst	176,9
0405 Schuldienst (allgemeinbildend, berufs-)	39 289,3	36 536,8	2 608,4	833,7	1 057,1	1 127,1	1 288,0	1 335,2	1 325,2
0406 Volkshochschuldienst	2,1	2,1	-	-
0407 Wissenschaftl. Tätigkeit, Museumsdienst	22,3
0408 Tätigkeit an Theatern und Bühnen	5,0

1 das 61. Lebensjahr für Beamte und Beamtinnen der Polizei, des Kapitels 0559 hauptstadtbedingte Aufwendungen im Sicherheitsbereich des Landes Berlin, der Feuerwehr und des Justizvollzugs; ohne Neueinstellungen nach Januar 2024

2 Einschließlich Beschäftigte, bei denen im IPV keine plausible Eintragung erfolgt ist.

3 Anteil an den VZÄ der unbefristet Beschäftigten im Januar 2024

4 ggf. einschließlich ADT-Untergruppe 0313 Landschaftsplanung

5 ggf. einschließlich ADT-Untergruppen 0309 Bauingenieurwesen (Stadtbauwesen), 0311 Hochbau bzw. Fachtechnik und 0312 Hochbau (Stadtplanung)

6 ggf. einschließlich ADT-Untergruppe 0310 Bauingenieurwesen (Straßenwesen)

7 ggf. einschließlich ADT-Untergruppe 0305 Bautechnik (Maschinenbau)

im unmittelbaren Landesdienst Berlin auf der Basis der Beschäftigtenzahlen Januar 2024
ADT-Untergruppen der Hauptverwaltung

Vollzeitäquivalente der unbefristet Beschäftigten,										ADT-Hauptgruppe ADT-Untergruppe
die im Jahr ... das 64. Lebensjahr ¹ vollenden						mit 64 Jahren ¹ und älter				
2030	2031	2032	2033	von 2024 bis 2033		bis einschl. 2023		insgesamt bis 2033		
				absolut	in % ³	absolut	in % ³	absolut	in % ³	
4 084,9	4 000,0	3 836,9	3 420,6	37 942,5	32,2	2 493,4	2,1	40 435,8	34,4	Hauptverwaltung und Bezirksverwaltungen insgesamt
3 222,0	3 136,2	3 079,9	2 748,3	29 411,7	31,1	1 817,9	1,9	31 229,6	33,1	Hauptverwaltung insgesamt
423,7	412,3	406,4	361,7	4 158,1	33,7	291,5	2,4	4 449,6	36,1	01 Allgemeine Verwaltung (einschl. Ordnung)
394,5	392,0	379,2	330,5	3 847,1	33,3	268,9	2,3	4 116,0	35,6	0101-04 Allgemeine Verwaltung
.	0105 Arbeitsschutz
.	0106 Datenverarbeitung
.	0107 Eichwesen
.	0108 Rechnungsprüfung
15,5	7,9	11,5	14,2	163,7	40,2	6,6	1,6	170,3	41,9	0109 Techn. Tätigkeit (außer Bau/Vermessung)
56,8	39,5	53,7	33,2	492,8	50,6	31,5	3,2	524,2	53,8	02 Tarifbeschäftigte (früher BMT-G)
6,8	3,0	1,0	1,4	33,7	77,3	-	-	33,7	77,3	0201 Bau/Wartung von Stromanlagen
1,0	-	-	-	9,0	56,3	-	-	9,0	56,3	0202 Bautätigkeiten (außer an Stromanlagen)
5,0	7,0	4,0	5,8	57,6	38,7	4,0	2,7	61,6	41,4	0203 Garten-/Friedhofs-/Forstpflge, Kremat.
10,0	6,0	8,0	6,0	96,0	58,9	8,0	4,9	104,0	63,8	0204 Gebäude-/Materialwirtsch., Vervielfältig
.	0205 Küchentätigkeiten
7,0	4,0	13,0	3,0	62,7	44,0	3,0	2,1	65,7	46,1	0206 Metallbe-/verarbeitung/Kfz-Wartung
14,0	9,0	16,7	8,0	128,4	52,6	9,0	3,7	137,4	56,2	0207 Personen-/Materialtransport
6,0	2,0	.	1,0	0208 Sportanlagenbetrieb
.	0209 Wäschereitätigkeiten
7,0	7,0	.	7,0	0210 Weitere Tätigkeiten
37,3	31,8	24,3	21,9	351,8	33,9	49,1	4,7	400,9	38,6	03 Bauen/Planen, Vermessen, Betriebstechnik
.	3,0	.	-	25,6	86,5	2,0	6,8	27,6	93,2	0301 Bautechnik (Fernmeldetechnik)
0,8	0,9	0,6	-	12,9	23,3	5,0	9,0	17,9	32,3	0302 ⁴ Bautechnik (Gartenbau)
16,5	13,6	9,2	9,7	151,1	32,4	27,8	6,0	178,9	38,4	0303 ⁵ Bautechnik (Hochbau)
15,3	9,5	5,9	8,3	97,4	29,9	7,0	2,1	104,4	32,0	0304 ⁶ Bautechnik (Ingenieurbau, Tiefbau)
.	-	.	-	8,8	48,6	-	-	8,8	48,6	0306 ⁷ Bautechnik (Übriges)
.	-	.	-	5,0	46,5	-	-	5,0	46,5	0307 Betriebstechnik
1,0	3,9	2,8	1,9	34,2	32,3	5,3	5,0	39,5	37,3	0308 Vermessung
-	1,0	-	2,0	16,8	62,7	2,0	7,5	18,8	70,1	0314 Forstwesen
1 256,5	1 191,8	1 215,9	1 133,2	11 889,7	32,2	988,7	2,7	12 878,4	34,9	04 Bildung, Forschung, Kultur, Wissenschaft
.	0401 Archivwesen
.	1,0	2,0	-	13,4	49,4	-	-	13,4	49,4	0402 Büchereiwesen
.	.	2,7	0403 Fachschuldienst
.	0404 Schulaufsichtsdienst
1 238,5	1 172,6	1 200,7	1 124,7	11 702,7	32,0	963,8	2,6	12 666,4	34,7	0405 Schuldienst (allgemeinbildend, berufs.)
.	.	-	-	0406 Volkshochschuldienst
.	0407 Wissenschaftl. Tätigkeit, Museumsdienst
.	0408 Tätigkeit an Theatern und Bühnen

Noch: 4.3.4 Vorausberechnung bis 2033 für Vollzeitäquivalente der unbefristet Beschäftigten, die das 64. Lebensjahr¹ vollenden,
nach ADT-Haupt- und

ADT-Hauptgruppe ADT-Untergruppe	Vollzeitäquivalente Januar 2024			Vollzeitäquivalente der unbefristet Beschäftigten,					
	insgesamt ²	Vertragsart		die im Jahr ... das 64. Lebensjahr ¹ vollenden					
		unbefristet	befristet	2024	2025	2026	2027	2028	2029
05 Gesundheit, Sport, Umwelt	340,2	302,1	38,1	7,5	10,5	8,0	8,4	6,8	8,3
0501 Grünpfl., Fischerei-, Forstwesen, Umwelt	37,9	35,9	2,0	-	-	-	2,0	-	-
0502 Humanmedizin	120,0	112,3	7,7	2,0	9,3	2,3	3,6	2,7	4,7
0503 Medizinalhilfsdienst, med.-techn. Dienst	33,9	33,2	0,6	3,5	1,2	0,8	.	.	1,6
0504 Pflegedienste	86,7	66,3	20,4	2,0	-	4,9	1,0	1,8	1,0
0505 Pharmaziewesen	38,9	35,6	3,3	-	-	-	-	-	1,0
0506 Tiermedizin	22,5
0507 Zahnmedizin	0,3
06 Jugend, Soziales	710,2	673,6	36,6	26,9	29,2	20,0	20,4	27,7	22,1
0601 Erziehungsdienst	67,0	64,9	2,1	.	3,8	.	2,8	6,8	.
0602 Jugendpflege	368,3	342,0	26,3	20,9	15,6	11,3	10,6	13,3	13,0
0603 Sozialwesen	270,9	262,8	8,2	.	9,8	.	7,0	7,6	.
0604 Wirtschaftspersonal in Heimen	4,0	4,0	-	.	-	.	-	-	.
07 Rechtspflege, -schutz	8 641,5	8 603,7	37,0	211,3	285,1	325,8	341,1	327,7	315,6
0701 Allgemeine Justiz (Rechtspflege)	4 194,6	4 169,3	25,4	56,8	109,7	106,5	129,0	121,4	131,7
0702 Gerichtsvollziehung	268,5	268,5	-	.	.	15,0	17,0	11,0	10,0
0703-09 Justizvollzug	2 184,5	2 173,8	10,6	94,3	80,2	85,6	71,5	86,4	85,2
0710 Rechtsprechung (Arbeitsgerichtsbarkeit)	59,6	59,6	-	.	.	2,8	5,0	3,0	-
0711 Rechtsprechung (Finanzgerichtsbarkeit)	6,0	5,0	1,0	.	.	-	-	-	-
0712-14 Rechtspr.(Soz.-,Verw.-,Zivil-/Strafgerichtsbb.)	1 408,3	1 407,4	-	23,3	52,4	76,9	88,4	77,3	66,9
0715 Staatsanwaltschaft, Amtsanwaltschaft	520,1	520,1	-	17,0	27,4	39,1	30,2	28,6	21,9
08 Sicherheit	27 451,3	27 237,4	210,9	170,8	369,4	465,2	898,1	862,9	891,8
0801 Feuerwehrvollzug	4 111,0	4 108,0	3,0	43,0	144,4	156,1	139,5	122,8	134,0
0802 Polizeiverwaltung	2 390,6	2 344,5	45,2	50,0	95,6	95,0	103,4	89,0	83,0
0803 Polizeivollzug (Gewerbeaufsichtsdienst)	92,0	92,0	-	-	-	3,0	5,0	7,0	3,8
0804 Polizeivollzug (Kriminalpolizei)	3 208,6	3 207,6	-	2,0	13,5	59,6	90,7	95,9	97,9
0805 Polizeivollzug (Schutzpolizei)	15 140,0	15 139,0	-	4,0	23,0	70,3	466,0	466,1	493,7
0806 Technischer Dienst bei der Polizei Bln	33,9	33,9	-	1,0	3,0	4,0	1,0	3,0	1,0
0807 Vollzugsnaher Polizeidienst	2 475,2	2 312,4	162,8	70,8	89,9	77,2	92,6	79,2	78,4
09 Steuern	6 330,2	6 274,8	54,5	131,1	210,1	224,6	270,5	265,3	264,7
0901 Steuerwesen	6 330,2	6 274,8	54,5	131,1	210,1	224,6	270,5	265,3	264,7
Keine Angabe	108,2	83,6	12,9	-	-	1,0	2,0	1,0	2,0

¹ das 61. Lebensjahr für Beamte und Beamtinnen der Polizei, des Kapitels 0559 hauptstadtbedingte Aufwendungen im Sicherheitsbereich des Landes Berlin, der Feuerwehr und des Justizvollzugs; ohne Neueinstellungen nach Januar 2024

² Einschließlich Beschäftigte, bei denen im IPV keine plausible Eintragung erfolgt ist.

³ Anteil an den VZÄ der unbefristet Beschäftigten im Januar 2024

im unmittelbaren Landesdienst Berlin auf der Basis der Beschäftigtenzahlen Januar 2024
ADT-Untergruppen der Hauptverwaltung

Vollzeitäquivalente der unbefristet Beschäftigten,										ADT-Hauptgruppe	ADT-Untergruppe
die im Jahr ... das 64. Lebensjahr ¹ vollenden					mit 64 Jahren ¹ und älter						
2030	2031	2032	2033	von 2024 bis 2033		bis einschl. 2023		insgesamt bis 2033			
				absolut	in % ³	absolut	in % ³	absolut	in % ³		
14,4	6,1	9,5	8,9	88,3	29,2	18,9	6,2	107,2	35,5	05 Gesundheit, Sport, Umwelt	
1,8	0,9	2,0	1,0	7,7	21,5	1,0	2,8	8,7	24,3	0501 Grünpfl., Fischerei-, Forstwesen, Umwelt	
7,5	1,2	5,9	3,1	42,3	37,6	12,1	10,8	54,4	48,4	0502 Humanmedizin	
1,8	.	0,8	0,8	0503 Medizinalhilfsdienst, med.-techn. Dienst	
2,6	2,0	-	2,0	17,2	26,0	2,0	3,0	19,2	29,0	0504 Pflegedienste	
0,7	1,0	0,8	2,0	5,5	15,3	-	-	5,5	15,3	0505 Pharmaziewesen	
.	0506 Tiermedizin	
.	0507 Zahnmedizin	
22,6	20,4	21,3	16,4	227,0	33,7	24,8	3,7	251,9	37,4	06 Jugend, Soziales	
5,9	3,0	3,0	3,8	0601 Erziehungsdienst	
11,9	6,9	5,4	7,9	116,7	34,1	13,8	4,0	130,5	38,2	0602 Jugendpflege	
4,9	10,5	12,9	4,8	0603 Sozialwesen	
-	-	-	-	0604 Wirtschaftspersonal in Heimen	
278,5	304,6	247,2	250,5	2 887,5	33,6	172,4	2,0	3 059,9	35,6	07 Rechtspflege, -schutz	
125,2	154,0	126,2	132,4	1 192,7	28,6	53,6	1,3	1 246,3	29,9	0701 Allgemeine Justiz (Rechtspflege)	
10,0	11,0	.	19,0	0702 Gerichtsvollziehung	
77,3	71,6	60,8	62,6	775,5	35,7	63,7	2,9	839,2	38,6	0703-09 Justizvollzug	
4,0	1,0	.	4,0	0710 Rechtsprechung (Arbeitsgerichtsbarkeit)	
-	-	.	-	0711 Rechtsprechung (Finanzgerichtsbarkeit)	
51,2	48,4	39,0	29,6	553,3	39,3	25,0	1,8	578,3	41,1	0712-14 Rechtspr.(Soz.,Verw.,Zivil-/Strafgerichtsbb.)	
10,8	18,7	8,3	3,0	204,8	39,4	17,0	3,3	221,8	42,6	0715 Staatsanwaltschaft, Amtsanwaltschaft	
880,4	912,2	875,2	747,9	7 073,8	26,0	105,7	0,4	7 179,6	26,4	08 Sicherheit	
134,5	138,9	133,9	102,3	1 249,3	30,4	21,5	0,5	1 270,8	30,9	0801 Feuerwehrvollzug	
95,7	89,7	104,9	100,6	906,8	38,7	40,5	1,7	947,3	40,4	0802 Polizeiverwaltung	
6,9	4,6	7,8	9,2	47,3	51,4	-	-	47,3	51,4	0803 Polizeivollzug (Gewerbeaufsicht)	
94,4	120,8	133,9	99,1	807,6	25,2	1,0	0,0	808,6	25,2	0804 Polizeivollzug (Kriminalpolizei)	
476,7	468,2	427,4	375,3	3 270,6	21,6	0,8	0,0	3 271,4	21,6	0805 Polizeivollzug (Schutzpolizei)	
1,9	5,0	5,0	2,0	26,9	79,4	1,0	2,9	27,9	82,3	0806 Technischer Dienst bei der Polizei Bln	
70,3	85,1	62,4	59,5	765,2	33,1	41,0	1,8	806,2	34,9	0807 Vollzugsnaher Polizeidienst	
248,9	216,5	224,7	171,0	2 227,4	35,5	133,4	2,1	2 360,7	37,6	09 Steuern	
248,9	216,5	224,7	171,0	2 227,4	35,5	133,4	2,1	2 360,7	37,6	0901 Steuerwesen	
3,0	1,0	1,7	3,6	15,3	18,3	2,0	2,4	17,3	20,7	Keine Angabe	

4.3.5 Vorausberechnung bis 2033 der unbefristet Beschäftigten, die das 64. Lebensjahr¹ vollenden,
nach ADT-Haupt- und

ADT-Hauptgruppe ADT-Untergruppe	Beschäftigte Januar 2024			Unbefristet Beschäftigte, die im Jahr ... das 64. Lebensjahr ¹ vollenden					
	insgesamt ²	Vertragsart		die im Jahr ... das 64. Lebensjahr ¹ vollenden					
		unbefristet	befristet	2024	2025	2026	2027	2028	2029

Hauptverwaltung und Bezirksverwaltungen insgesamt	133 574	125 530	7 828	2 565	3 479	3 911	4 632	4 680	4 594
Bezirksverwaltungen insgesamt	26 166	24 712	1 442	682	892	1 002	1 022	1 062	1 034
01 Allgemeine Verwaltung (einschl. Ordnung)	15 514	14 527	981	369	480	531	578	626	590
0101-04 Allgemeine Verwaltung	15 062	14 089	967	354	461	506	555	607	568
0105 Arbeitsschutz	2
0106 Datenverarbeitung	83
0109 Techn. Tätigkeit (außer Bau/Vermessung)	367	356	11	13	19	18	19	16	19
02 Tarifbeschäftigte (früher BMT-G)	2 817	2 697	120	106	129	151	148	138	155
0201 Bau/Wartung von Stromanlagen	14	14	-	1	-	1	3	2	1
0202 Bautätigkeiten (außer an Stromanlagen)	75	75	-	3	5	8	3	2	2
0203 Garten-/Friedhofs-/Forstpflge, Kremat.	1 618	1 565	53	59	69	68	63	74	87
0204 Gebäude-/Materialwirtsch., Vervielfältig	361	306	55	15	17	19	22	18	19
0205 Küchentätigkeiten	9
0206 Metallbe-/verarbeitung/Kfz-Wartung	64	63	1	3	1	2	6	4	9
0207 Personen-/Materialtransport	273	270	3	11	15	22	24	16	18
0208 Sportanlagenbetrieb	325	320	5	8	16	25	.	.	17
0209 Wäschereitigkeiten	3
0210 Weitere Tätigkeiten	75	72	3	5	6	5	.	.	2
03 Bauen/Planen, Vermessen, Betriebstechnik	2 199	2 146	50	75	96	107	89	95	75
0301 Bautechnik (Fernmeldetechnik)	8	8	-	-
0302 ⁴ Bautechnik (Gartenbau)	352	339	13	17	19	14	18	7	9
0303 ⁵ Bautechnik (Hochbau)	871	852	17	24	40	49	34	32	29
0304 ⁶ Bautechnik (Ingenieurbau, Tiefbau)	431	424	6	8	15	20	20	20	18
0306 ⁷ Bautechnik (Übriges)	131	130	1	.	.	2	4	.	2
0307 Betriebstechnik	23	21	2	-
0308 Vermessung	383	372	11	17	13	.	.	23	17
04 Bildung, Forschung, Kultur, Wissenschaft	1 099	1 035	64	22	44	48	52	50	42
0401 Archivwesen	1
0402 Büchereiwesen	676	629	47	16	25	33	31	26	23
0403 Fachschuldienst	49	46	3	-	.	.	6	.	.
0404 Schulaufsichtsdienst	3
0405 Schuldienst (allgemeinbildend, berufsb.)	111	106	5	1	5	3	4	7	4
0406 Volkshochschuldienst	250	242	8	5
0407 Wissenschaftl. Tätigkeit, Museumsdienst	6
0408 Tätigkeit an Theatern und Bühnen	3

¹ das 61. Lebensjahr für Beamte und Beamtinnen der Polizei, des Kapitels 0559 hauptstadtbedingte Aufwendungen im Sicherheitsbereich des Landes Berlin, der Feuerwehr und des Justizvollzugs; ohne Neueinstellungen nach Januar 2024

² Einschließlich Beschäftigte, bei denen im IPV keine plausible Eintragung erfolgt ist.

³ Anteil an den unbefristet Beschäftigten im Januar 2024

⁴ ggf. einschließlich ADT-Untergruppe 0313 Landschaftsplanung

⁵ ggf. einschließlich ADT-Untergruppen 0309 Bauingenieurwesen (Stadtbauwesen), 0311 Hochbau bzw. Fachtechnik und 0312 Hochbau (Stadtplanung)

⁶ ggf. einschließlich ADT-Untergruppe 0310 Bauingenieurwesen (Straßenwesen)

⁷ ggf. einschließlich ADT-Untergruppe 0305 Bautechnik (Maschinenbau)

im unmittelbaren Landesdienst Berlin auf der Basis der Beschäftigtenzahlen Januar 2024
ADT-Untergruppen der Bezirksverwaltungen

Unbefristet Beschäftigte,										ADT-Hauptgruppe	ADT-Untergruppe
die im Jahr ... das 64. Lebensjahr ¹ vollenden						mit 64 Jahren ¹ und älter					
2030	2031	2032	2033	von 2024 bis 2033		bis einschl. 2023		insgesamt bis 2033			
				absolut	in % ³	absolut	in % ³	absolut	in % ³		
4 304	4 226	4 049	3 639	40 079	31,9	2 662	2,1	42 741	34,0	Hauptverwaltung und Bezirksverwaltungen insgesamt	
912	909	794	711	9 020	36,5	721	2,9	9 741	39,4	Bezirksverwaltungen insgesamt	
538	545	481	421	5 159	35,5	319	2,2	5 478	37,7	01 Allgemeine Verwaltung (einschl. Ordnung)	
529	533	475	408	4 996	35,5	308	2,2	5 304	37,6	0101-04 Allgemeine Verwaltung	
.	0105 Arbeitsschutz	
.	0106 Datenverarbeitung	
9	11	6	11	141	39,6	9	2,5	150	42,1	0109 Techn. Tätigkeit (außer Bau/Vermessung)	
140	133	109	124	1 333	49,4	99	3,7	1 432	53,1	02 Tarifbeschäftigte (früher BMT-G)	
-	-	1	1	10	71,4	-	-	10	71,4	0201 Bau/Wartung von Stromanlagen	
7	4	3	-	37	49,3	1	1,3	38	50,7	0202 Bautätigkeiten (außer an Stromanlagen)	
60	67	51	74	672	42,9	60	3,8	732	46,8	0203 Garten-/Friedhofs-/Forstpflge, Kremat.	
22	18	18	16	184	60,1	13	4,2	197	64,4	0204 Gebäude-/Materialwirtsch., Vervielfältig	
.	0205 Küchentätigkeiten	
1	4	1	1	32	50,8	-	-	32	50,8	0206 Metallbe-/verarbeitung/Kfz-Wartung	
23	19	13	10	171	63,3	4	1,5	175	64,8	0207 Personen-/Materialtransport	
23	14	.	18	0208 Sportanlagenbetrieb	
.	0209 Wäschereitätigkeiten	
4	7	.	3	0210 Weitere Tätigkeiten	
72	75	62	54	800	37,3	91	4,2	891	41,5	03 Bauen/Planen, Vermessen, Betriebstechnik	
.	-	.	-	7	87,5	-	-	7	87,5	0301 Bautechnik (Fernmeldetechnik)	
8	11	12	9	124	36,6	16	4,7	140	41,3	0302 ⁴ Bautechnik (Gartenbau)	
23	21	25	19	296	34,7	34	4,0	330	38,7	0303 ⁵ Bautechnik (Hochbau)	
16	17	15	9	158	37,3	19	4,5	177	41,7	0304 ⁶ Bautechnik (Ingenieurbau, Tiefbau)	
.	6	.	4	52	40,0	4	3,1	56	43,1	0306 ⁷ Bautechnik (Übriges)	
.	1	.	-	6	28,6	-	-	6	28,6	0307 Betriebstechnik	
19	19	7	13	157	42,2	18	4,8	175	47,0	0308 Vermessung	
39	28	27	26	378	36,5	39	3,8	417	40,3	04 Bildung, Forschung, Kultur, Wissenschaft	
.	0401 Archivwesen	
19	14	14	13	214	34,0	23	3,7	237	37,7	0402 Büchereiwesen	
.	.	-	0403 Fachschuldienst	
.	0404 Schulaufsichtsdienst	
5	4	5	1	39	36,8	3	2,8	42	39,6	0405 Schuldienst (allgemeinbildend, berufs.)	
.	.	8	10	0406 Volkshochschuldienst	
.	0407 Wissenschaftl. Tätigkeit, Museumsdienst	
.	0408 Tätigkeit an Theatern und Bühnen	

Noch: 4.3.5 Vorausberechnung bis 2033 der unbefristet Beschäftigten, die das 64. Lebensjahr¹ vollenden,
nach ADT-Haupt- und

ADT-Hauptgruppe ADT-Untergruppe	Beschäftigte Januar 2024			Unbefristet Beschäftigte, die im Jahr ... das 64. Lebensjahr ¹ vollenden					
	insgesamt ²	Vertragsart							
		unbefristet	befristet	2024	2025	2026	2027	2028	2029
05 Gesundheit, Sport, Umwelt	1 423	1 332	91	34	55	52	55	46	55
0501 Grünpfl., Fischerei-, Forstwesen, Umwelt	134	131	3	7	7	9	9	9	9
0502 Humanmedizin	475	430	45	9	14	8	15	12	17
0503 Medizinalhilfsdienst, med.-techn. Dienst	571	538	33	13	27	31	.	.	22
0504 Pflegedienste	58	54	4	3	5	1	1	2	3
0505 Pharmaziewesen	27	27	-	1	-	-	1	-	1
0506 Tiermedizin	108
0507 Zahnmedizin	50
06 Jugend, Soziales	3 052	2 926	124	75	88	112	99	107	115
0601 Erziehungsdienst	287	268	19	5	12	9	10	8	15
0602 Jugendpflege	1 927	1 845	81	54	51	71	66	61	66
0603 Sozialwesen	838	813	24	16	25	32	23	38	34
Keine Angabe	62	49	12	1	-	1	1	-	2

¹ das 61. Lebensjahr für Beamte und Beamtinnen der Polizei, des Kapitels 0559 hauptstadtbedingte Aufwendungen im Sicherheitsbereich des Landes Berlin, der Feuerwehr und des Justizvollzugs; ohne Neueinstellungen nach Januar 2024

² Einschließlich Beschäftigte, bei denen im IPV keine plausible Eintragung erfolgt ist.

³ Anteil an den unbefristet Beschäftigten im Januar 2024

im unmittelbaren Landesdienst Berlin auf der Basis der Beschäftigtenzahlen Januar 2024
ADT-Untergruppen der Bezirksverwaltungen

Unbefristet Beschäftigte,										ADT-Hauptgruppe ADT-Untergruppe	
die im Jahr ... das 64. Lebensjahr ¹ vollenden				mit 64 Jahren ¹ und älter							
2030	2031	2032	2033	von 2024 bis 2033		bis einschl. 2023		insgesamt bis 2033			
				absolut	in % ³	absolut	in % ³	absolut	in % ³		
44	37	35	29	442	33,2	46	3,5	488	36,6	05 Gesundheit, Sport, Umwelt	
8	2	6	4	70	53,4	8	6,1	78	59,5	0501	Grünpfl., Fischerei-, Forstwesen, Umwelt
13	16	10	13	127	29,5	13	3,0	140	32,6	0502	Humanmedizin
18	.	16	10	0503	Medizinalhilfsdienst, med.-techn. Dienst
2	3	-	2	22	40,7	2	3,7	24	44,4	0504	Pflegedienste
-	-	-	-	3	11,1	1	3,7	4	14,8	0505	Pharmaziewesen
.	0506	Tiermedizin
.	0507	Zahnmedizin
79	90	79	57	901	30,8	126	4,3	1 027	35,1	06 Jugend, Soziales	
10	17	12	4	102	38,1	20	7,5	122	45,5	0601	Erziehungsdienst
46	45	44	34	538	29,2	69	3,7	607	32,9	0602	Jugendpflege
23	28	23	19	261	32,1	37	4,6	298	36,7	0603	Sozialwesen
-	1	1	-	7	14,3	1	2,0	8	16,3	Keine Angabe	

4.3.6 Vorausberechnung bis 2033 für Vollzeitäquivalente der unbefristet Beschäftigten, die das 64. Lebensjahr¹ vollenden,
nach ADT-Haupt- und

ADT-Hauptgruppe ADT-Untergruppe	Vollzeitäquivalente Januar 2024			Vollzeitäquivalente der unbefristet Beschäftigten,					
	insgesamt ²	Vertragsart		die im Jahr ... das 64. Lebensjahr ¹ vollenden					
		unbefristet	befristet	2024	2025	2026	2027	2028	2029
Hauptverwaltung und Bezirksverwaltungen insgesamt	123 234,6	117 711,5	5 328,7	2 444,8	3 272,0	3 684,3	4 405,0	4 446,0	4 348,0
Bezirksverwaltungen insgesamt	24 513,3	23 269,6	1 232,5	648,1	835,7	942,5	967,4	1 002,2	978,9
01 Allgemeine Verwaltung (einschl. Ordnung)	14 624,1	13 759,5	858,6	352,1	451,3	499,5	553,0	590,9	557,5
0101-04 Allgemeine Verwaltung	14 189,9	13 337,3	846,6	338,5	432,7	475,4	530,1	572,6	536,0
0105 Arbeitsschutz	2,0
0106 Datenverarbeitung	82,6
0109 Techn. Tätigkeit (außer Bau/Vermessung)	349,5	340,5	9,0	11,8	18,6	17,1	18,9	15,3	18,5
02 Tarifbeschäftigte (früher BMT-G)	2 757,9	2 641,6	116,4	103,8	124,5	147,7	142,8	133,1	152,8
0201 Bau/Wartung von Stromanlagen	14,0	14,0	-	1,0	-	1,0	3,0	2,0	1,0
0202 Bautätigkeiten (außer an Stromanlagen)	73,3	73,3	-	3,0	4,6	7,5	3,0	2,0	2,0
0203 Garten-/Friedhofs-/Forstpflge, Kremat.	1 579,6	1 528,2	51,3	56,9	66,5	65,4	60,0	71,4	85,4
0204 Gebäude-/Materialwirtsch., Vervielfältig	353,2	299,9	53,3	15,0	17,0	19,0	21,0	17,7	19,0
0205 Küchentätigkeiten	7,6
0206 Metallbe-/verarbeitung/Kfz-Wartung	63,5	62,5	1,0	3,0	1,0	2,0	6,0	4,0	8,5
0207 Personen-/Materialtransport	271,8	268,8	3,0	11,0	14,9	22,0	23,8	15,8	17,8
0208 Sportanlagenbetrieb	324,2	319,2	5,0	8,0	16,0	24,8	.	.	17,0
0209 Wäschereitigkeiten	2,5
0210 Weitere Tätigkeiten	68,3	65,5	2,8	5,0	4,6	5,0	.	.	2,0
03 Bauen/Planen, Vermessen, Betriebstechnik	2 077,2	2 034,4	40,0	71,5	90,5	102,9	83,6	90,6	72,1
0301 Bautechnik (Fernmeldetechnik)	7,0	7,0	-	-
0302 ⁴ Bautechnik (Gartenbau)	328,5	317,9	10,5	16,0	18,6	13,3	17,2	7,0	8,8
0303 ⁵ Bautechnik (Hochbau)	826,4	811,4	13,2	23,2	38,6	47,0	31,8	30,8	28,4
0304 ⁶ Bautechnik (Ingenieurbau, Tiefbau)	409,7	404,7	4,0	7,8	13,4	19,4	19,1	19,7	18,0
0306 ⁷ Bautechnik (Übriges)	123,0	122,5	0,5	.	.	1,8	3,6	.	1,5
0307 Betriebstechnik	23,0	21,0	2,0	-
0308 Vermessung	359,6	349,9	9,7	16,1	11,8	.	.	20,6	15,5
04 Bildung, Forschung, Kultur, Wissenschaft	984,4	932,9	51,4	18,9	36,8	44,0	47,4	44,8	38,7
0401 Archivwesen	1,0
0402 Büchereiwesen	617,6	578,1	39,5	13,7	21,2	30,5	27,9	23,9	20,4
0403 Fachschuldienst	43,7	42,2	1,5	-	.	.	5,5	.	.
0404 Schulaufsichtsdienst	3,0
0405 Schuldienst (allgemeinbildend, berufs.)	92,2	88,3	3,9	0,8	4,4	2,4	3,3	6,0	4,0
0406 Volkshochschuldienst	219,0	213,3	5,8	4,4
0407 Wissenschaftl. Tätigkeit, Museumsdienst	4,9
0408 Tätigkeit an Theatern und Bühnen	3,0

¹ das 61. Lebensjahr für Beamte und Beamtinnen der Polizei, des Kapitels 0559 hauptstadtbedingte Aufwendungen im Sicherheitsbereich des Landes Berlin, der Feuerwehr und des Justizvollzugs; ohne Neueinstellungen nach Januar 2024

² Einschließlich Beschäftigte, bei denen im IPV keine plausible Eintragung erfolgt ist.

³ Anteil an den VZÄ der unbefristet Beschäftigten im Januar 2024

⁴ ggf. einschließlich ADT-Untergruppe 0313 Landschaftsplanung

⁵ ggf. einschließlich ADT-Untergruppen 0309 Bauingenieurwesen (Stadtbauwesen), 0311 Hochbau bzw. Fachtechnik und 0312 Hochbau (Stadtplanung)

⁶ ggf. einschließlich ADT-Untergruppe 0310 Bauingenieurwesen (Straßenwesen)

⁷ ggf. einschließlich ADT-Untergruppe 0305 Bautechnik (Maschinenbau)

im unmittelbaren Landesdienst Berlin auf der Basis der Beschäftigtenzahlen Januar 2024
ADT-Untergruppen der Bezirksverwaltungen

Vollzeitäquivalente der unbefristet Beschäftigten,										ADT-Hauptgruppe ADT-Untergruppe
die im Jahr ... das 64. Lebensjahr ¹ vollenden					mit 64 Jahren ¹ und älter					
2030	2031	2032	2033	von 2024 bis 2033		bis einschl. 2023		insgesamt bis 2033		
				absolut	in % ³	absolut	in % ³	absolut	in % ³	
4 084,9	4 000,0	3 836,9	3 420,6	37 942,5	32,2	2 493,4	2,1	40 435,8	34,4	Hauptverwaltung und Bezirksverwaltungen insgesamt
862,9	863,8	757,0	672,3	8 530,7	36,7	675,5	2,9	9 206,2	39,6	Bezirksverwaltungen insgesamt
509,7	515,1	458,3	396,4	4 883,6	35,5	301,1	2,2	5 184,7	37,7	01 Allgemeine Verwaltung (einschl. Ordnung)
500,7	504,0	452,5	383,4	4 725,8	35,4	291,0	2,2	5 016,8	37,6	0101-04 Allgemeine Verwaltung
.	0105 Arbeitsschutz
.	0106 Datenverarbeitung
9,0	10,2	5,9	11,0	136,2	40,0	8,0	2,4	144,2	42,4	0109 Techn. Tätigkeit (außer Bau/Vermessung)
137,2	131,7	108,2	121,1	1 302,8	49,3	95,0	3,6	1 397,8	52,9	02 Tarifbeschäftigte (früher BMT-G)
-	-	1,0	1,0	10,0	71,4	-	-	10,0	71,4	0201 Bau/Wartung von Stromanlagen
6,9	4,0	3,0	-	36,0	49,1	1,0	1,4	37,0	50,5	0202 Bautätigkeiten (außer an Stromanlagen)
59,1	66,2	50,3	72,2	653,3	42,7	57,2	3,7	710,5	46,5	0203 Garten-/Friedhofs-/Forstpflge, Kremat.
20,4	18,0	18,0	15,2	180,3	60,1	13,0	4,3	193,3	64,5	0204 Gebäude-/Materialwirtsch., Vervielfältig
.	0205 Küchentätigkeiten
1,0	4,0	1,0	1,0	31,5	50,4	-	-	31,5	50,4	0206 Metallbe-/verarbeitung/Kfz-Wartung
23,0	18,8	12,8	10,0	169,8	63,2	4,0	1,5	173,8	64,7	0207 Personen-/Materialtransport
23,0	14,0	.	18,0	0208 Sportanlagenbetrieb
.	0209 Wäschereitätigkeiten
3,8	6,7	.	3,0	0210 Weitere Tätigkeiten
67,8	71,4	59,4	50,7	760,3	37,4	87,8	4,3	848,1	41,7	03 Bauen/Planen, Vermessen, Betriebstechnik
-	-	.	-	6,6	94,6	-	-	6,6	94,6	0301 Bautechnik (Fernmeldetechnik)
7,2	10,6	11,2	8,9	118,7	37,3	15,7	4,9	134,3	42,3	0302 ⁴ Bautechnik (Gartenbau)
22,3	20,1	24,6	17,7	284,5	35,1	33,8	4,2	318,2	39,2	0303 ⁵ Bautechnik (Hochbau)
15,7	16,6	14,1	8,3	152,1	37,6	18,0	4,5	170,1	42,0	0304 ⁶ Bautechnik (Ingenieurbau, Tiefbau)
.	5,5	.	3,7	48,0	39,2	4,0	3,3	52,0	42,4	0306 ⁷ Bautechnik (Übriges)
.	1,0	.	-	6,0	28,6	-	-	6,0	28,6	0307 Betriebstechnik
16,7	17,6	7,0	12,1	144,5	41,3	16,4	4,7	160,9	46,0	0308 Vermessung
35,4	26,0	24,1	25,0	341,0	36,6	34,6	3,7	375,6	40,3	04 Bildung, Forschung, Kultur, Wissenschaft
.	0401 Archivwesen
17,7	12,9	12,7	12,4	193,4	33,5	21,5	3,7	214,9	37,2	0402 Büchereiwesen
.	.	-	0403 Fachschuldienst
.	0404 Schulaufsichtsdienst
4,4	3,8	4,0	1,0	34,0	38,5	2,3	2,6	36,3	41,1	0405 Schuldienst (allgemeinbildend, berufs.)
.	.	7,5	9,6	0406 Volkshochschuldienst
.	0407 Wissenschaftl. Tätigkeit, Museumsdienst
.	0408 Tätigkeit an Theatern und Bühnen

Noch: 4.3.6 Vorausberechnung bis 2033 für Vollzeitäquivalente der unbefristet Beschäftigten, die das 64. Lebensjahr¹ vollenden,
nach ADT-Haupt- und

ADT-Hauptgruppe ADT-Untergruppe	Vollzeitäquivalente Januar 2024			Vollzeitäquivalente der unbefristet Beschäftigten, die im Jahr ... das 64. Lebensjahr ¹ vollenden					
	insgesamt ²	Vertragsart		die im Jahr ... das 64. Lebensjahr ¹ vollenden					
		unbefristet	befristet	2024	2025	2026	2027	2028	2029
05 Gesundheit, Sport, Umwelt	1 218,0	1 149,4	68,6	29,8	48,2	43,7	46,1	41,6	47,3
0501 Grünpfl., Fischerei-, Forstwesen, Umwelt	128,1	125,6	2,5	6,5	6,4	8,6	7,9	8,7	8,4
0502 Humanmedizin	382,4	350,6	31,7	7,4	13,2	7,3	11,2	10,6	13,5
0503 Medizinalhilfsdienst, med.-techn. Dienst	488,2	461,5	26,6	11,9	21,6	24,1	.	.	18,6
0504 Pflegedienste	50,7	47,8	2,9	2,9	5,0	1,0	0,9	1,5	3,0
0505 Pharmaziewesen	26,5	26,5	-	0,6	-	-	1,0	-	1,0
0506 Tiermedizin	102,1
0507 Zahnmedizin	40,1
06 Jugend, Soziales	2 794,1	2 705,9	86,7	71,1	84,4	103,9	93,5	101,4	108,6
0601 Erziehungsdienst	257,8	246,5	11,4	4,4	11,3	8,2	8,9	7,8	13,8
0602 Jugendpflege	1 765,8	1 708,8	56,5	51,7	49,6	65,6	62,5	58,5	62,7
0603 Sozialwesen	770,4	750,6	18,8	15,1	23,5	30,0	22,0	35,2	32,1
Keine Angabe	57,7	45,9	10,9	1,0	-	0,8	1,0	-	2,0

¹ das 61. Lebensjahr für Beamte und Beamtinnen der Polizei, des Kapitels 0559 hauptstadtbedingte Aufwendungen im Sicherheitsbereich des Landes Berlin, der Feuerwehr und des Justizvollzugs; ohne Neueinstellungen nach Januar 2024

² Einschließlich Beschäftigte, bei denen im IPV keine plausible Eintragung erfolgt ist.

³ Anteil an den VZÄ der unbefristet Beschäftigten im Januar 2024

im unmittelbaren Landesdienst Berlin auf der Basis der Beschäftigtenzahlen Januar 2024
ADT-Untergruppen der Bezirksverwaltungen

Vollzeitäquivalente der unbefristet Beschäftigten,										ADT-Hauptgruppe ADT-Untergruppe	
die im Jahr ... das 64. Lebensjahr ¹ vollenden					mit 64 Jahren ¹ und älter						
2030	2031	2032	2033	von 2024 bis 2033		bis einschl. 2023		insgesamt bis 2033			
				absolut	in % ³	absolut	in % ³	absolut	in % ³		
39,3	32,1	31,7	26,9	386,8	33,6	36,9	3,2	423,7	36,9	05 Gesundheit, Sport, Umwelt	
7,8	1,9	6,0	4,0	66,2	52,7	7,6	6,1	73,8	58,8	0501	Grünpfl., Fischerei-, Forstwesen, Umwelt
12,0	13,9	9,2	11,7	110,0	31,4	11,0	3,1	121,0	34,5	0502	Humanmedizin
15,3	.	13,8	9,4	0503	Medizinalhilfsdienst, med.-techn. Dienst
1,6	2,4	-	1,8	20,1	42,0	1,5	3,1	21,6	45,2	0504	Pflegedienste
-	-	-	-	2,6	9,8	1,0	3,8	3,6	13,6	0505	Pharmaziewesen
.	0506	Tiermedizin
.	0507	Zahnmedizin
73,6	86,5	74,3	52,2	849,4	31,4	119,1	4,4	968,5	35,8	06 Jugend, Soziales	
8,5	15,8	11,3	4,0	93,8	38,1	18,1	7,3	111,9	45,4	0601	Erziehungsdienst
43,2	43,8	40,7	31,1	509,4	29,8	65,2	3,8	574,6	33,6	0602	Jugendpflege
21,9	26,9	22,4	17,1	246,2	32,8	35,9	4,8	282,1	37,6	0603	Sozialwesen
-	1,0	1,0	-	6,8	14,8	1,0	2,2	7,8	17,0	Keine Angabe	

4.4.1 Vorausberechnung bis 2033 der unbefristet angestellten Beschäftigten, die das 64. Lebensjahr¹ vollenden,
nach der ausgeübten Tätigkeit der Klassifikation der Berufe (KldB 2010)

Berufsbereich (KldB) ² Berufshauptgruppe (KldB)	Angestellte Beschäftigte Januar 2024		Unbefristet angestellte Beschäftigte, die im Jahr ... das 64. Lebensjahr ¹ vollenden						
	insgesamt ³	Vertragsart		die im Jahr ... das 64. Lebensjahr ¹ vollenden					
		unbefristet	befristet	2024	2025	2026	2027	2028	2029

**Hauptverwaltung und Bezirksverwaltungen insgesamt
angestellte Beschäftigte**

Insgesamt	76 438	68 615	7 734	1 480	1 825	2 044	2 182	2 228	2 165
1 Land-, Forst-, Tierwirtschaft, Gartenbau	2 218	2 136	82	79	89	89	88	.	.
2 Rohstoffgewinnung, Produktion, Fertigung	967	941	25	48	38	52	50	54	46
3 Bau, Architektur, Vermessung, Gebäudetechn.	2 495	2 404	89	54	73	106	101	95	95
4 Naturwissenschaft, Geografie, Informatik	452	443	9	14	13	16	17	17	27
5 Verkehr, Logistik, Schutz und Sicherheit	4 174	3 945	227	154	198	203	207	191	168
6 Kaufm. Dienstl., Handel, Vertrieb, Tourismus	24	18	6	-	-	-	-	.	.
7 Unternehmensorga., Buchhalt., Recht, Verwalt.	26 691	24 393	2 261	621	799	879	921	911	839
dar. 73 Berufe in Recht und Verwaltung	23 096	20 916	2 144	462	602	667	714	714	658
8 Gesundheit, Soziales, Lehre und Erziehung	39 293	34 220	5 026	508	614	694	786	857	876
dar.: 81 Medizinische Gesundheitsberufe	1 860	1 737	123	39	58	60	48	44	51
83 Erziehung, soz., hauswirt. Berufe, Theologie	10 376	10 082	290	246	314	362	400	422	410
84 Lehrende und auszubildende Berufe	27 024	22 368	4 613	222	242	268	337	391	414
9 Geisteswissenschaften, Kultur, Gestaltung	120	112	8	2	1	4	12	.	.
Keine Angabe	4	3	1	-	-	1	-	-	-

Hauptverwaltung angestellte Beschäftigte

Insgesamt	54 950	48 501	6 372	940	1 131	1 261	1 409	1 437	1 391
1 Land-, Forst-, Tierwirtschaft, Gartenbau	194	182	12	7	3	8	6	.	.
2 Rohstoffgewinnung, Produktion, Fertigung	601	583	18	27	22	28	29	27	23
3 Bau, Architektur, Vermessung, Gebäudetechn.	418	406	12	14	14	17	17	26	12
4 Naturwissenschaft, Geografie, Informatik	386	382	4	12	12	14	16	13	23
5 Verkehr, Logistik, Schutz und Sicherheit	2 970	2 795	173	106	124	122	133	106	107
6 Kaufm. Dienstl., Handel, Vertrieb, Tourismus	6	6	-	-	-	-	-	.	.
7 Unternehmensorga., Buchhalt., Recht, Verwalt.	14 969	13 623	1 317	348	460	521	541	532	478
dar. 73 Berufe in Recht und Verwaltung	12 593	11 321	1 244	253	339	389	404	411	369
8 Gesundheit, Soziales, Lehre und Erziehung	35 327	30 454	4 827	425	496	549	659	716	736
dar.: 81 Medizinische Gesundheitsberufe	779	727	52	14	23	17	11	13	14
83 Erziehung, soz., hauswirt. Berufe, Theologie	7 873	7 695	175	194	249	276	330	331	326
84 Lehrende und auszubildende Berufe	26 662	22 019	4 600	216	224	255	318	372	396
9 Geisteswissenschaften, Kultur, Gestaltung	77	69	8	1	-	1	8	.	.
Keine Angabe	2	1	1	-	-	1	-	-	-

Bezirksverwaltungen angestellte Beschäftigte

Insgesamt	21 488	20 114	1 362	540	694	783	773	791	774
1 Land-, Forst-, Tierwirtschaft, Gartenbau	2 024	1 954	70	72	86	81	82	.	.
2 Rohstoffgewinnung, Produktion, Fertigung	366	358	7	21	16	24	21	27	23
3 Bau, Architektur, Vermessung, Gebäudetechn.	2 077	1 998	77	40	59	89	84	69	83
4 Naturwissenschaft, Geografie, Informatik	66	61	5	2	1	2	1	4	4
5 Verkehr, Logistik, Schutz und Sicherheit	1 204	1 150	54	48	74	81	74	85	61
6 Kaufm. Dienstl., Handel, Vertrieb, Tourismus	18	12	6	-	-	-	-	.	.
7 Unternehmensorga., Buchhalt., Recht, Verwalt.	11 722	10 770	944	273	339	358	380	379	361
dar. 73 Berufe in Recht und Verwaltung	10 503	9 595	900	209	263	278	310	303	289
8 Gesundheit, Soziales, Lehre und Erziehung	3 966	3 766	199	83	118	145	127	141	140
dar.: 81 Medizinische Gesundheitsberufe	1 081	1 010	71	25	35	43	37	31	37
83 Erziehung, soz., hauswirt. Berufe, Theologie	2 503	2 387	115	52	65	86	70	91	84
84 Lehrende und auszubildende Berufe	362	349	13	6	18	13	19	19	18
9 Geisteswissenschaften, Kultur, Gestaltung	43	43	-	1	1	3	4	.	.
Keine Angabe	2	2	-	-	-	-	-	-	-

1 ohne Neueinstellungen nach Januar 2024

2 Die Tabelle enthält die Kurzbezeichnungen der Berufsbereiche. Die Langbezeichnungen sind den Erläuterungen am Beginn des Berichtes zu entnehmen.

3 Einschließlich Beschäftigte, bei denen im IPV keine plausible Eintragung erfolgt ist.

4 Anteil an den unbefristet angestellten Beschäftigten im Januar 2024

im unmittelbaren Landesdienst Berlin auf der Basis der Beschäftigtenzahlen Januar 2024
nach Berufsbereichen und ausgewählten Berufshauptgruppen

Unbefristet angestellte Beschäftigte,										Berufsbereich (KldB) ² Berufshauptgruppe (KldB)
die im Jahr ... das 64. Lebensjahr ¹ vollenden					mit 64 Jahren ¹ und älter					
2030	2031	2032	2033	von 2024 bis 2033		bis einschl. 2023		insgesamt bis 2033		
				absolut	in % ⁴	absolut	in % ⁴	absolut	in % ⁴	

**Hauptverwaltung und Bezirksverwaltungen insgesamt
angestellte Beschäftigte**

2 083	2 006	1 884	1 846	19 743	28,8	1 567	2,3	21 310	31,1	Insgesamt
.	92	68	89	871	40,8	78	3,7	949	44,4	1 Land-, Forst-, Tierwirtschaft, Gartenbau
47	33	40	32	440	46,8	17	1,8	457	48,6	2 Rohstoffgewinnung, Produktion, Fertigung
95	96	65	86	866	36,0	81	3,4	947	39,4	3 Bau, Architektur, Vermessung, Gebäudetechn.
20	12	17	12	165	37,2	18	4,1	183	41,3	4 Naturwissenschaft, Geografie, Informatik
180	162	136	123	1 722	43,7	125	3,2	1 847	46,8	5 Verkehr, Logistik, Schutz und Sicherheit
.	-	-	-	7	38,9	6 Kaufm. Dienstl., Handel, Vertrieb, Tourismus
800	761	720	616	7 867	32,3	585	2,4	8 452	34,6	7 Unternehmensorga., Buchhalt., Recht, Verwalt.
617	600	560	483	6 077	29,1	444	2,1	6 521	31,2	dar. 73 Berufe in Recht und Verwaltung
859	847	833	882	7 756	22,7	655	1,9	8 411	24,6	8 Gesundheit, Soziales, Lehre und Erziehung
61	42	47	46	496	28,6	53	3,1	549	31,6	dar.: 81 Medizinische Gesundheitsberufe
356	368	305	304	3 487	34,6	288	2,9	3 775	37,4	83 Erziehung, soz., hauswirt. Berufe, Theologie
442	436	481	532	3 765	16,8	310	1,4	4 075	18,2	84 Lehrende und auszubildende Berufe
.	3	5	6	48	42,9	8	7,1	56	50,0	9 Geisteswissenschaften, Kultur, Gestaltung
-	-	-	-	1	33,3	-	-	1	33,3	Keine Angabe

Hauptverwaltung angestellte Beschäftigte

1 388	1 321	1 322	1 317	12 917	26,6	981	2,0	13 898	28,7	Insgesamt
.	8	5	6	68	37,4	7	3,8	75	41,2	1 Land-, Forst-, Tierwirtschaft, Gartenbau
32	22	24	21	255	43,7	12	2,1	267	45,8	2 Rohstoffgewinnung, Produktion, Fertigung
20	13	10	16	159	39,2	14	3,4	173	42,6	3 Bau, Architektur, Vermessung, Gebäudetechn.
19	10	17	11	147	38,5	16	4,2	163	42,7	4 Naturwissenschaft, Geografie, Informatik
100	102	80	82	1 062	38,0	76	2,7	1 138	40,7	5 Verkehr, Logistik, Schutz und Sicherheit
.	-	-	-	3	50,0	6 Kaufm. Dienstl., Handel, Vertrieb, Tourismus
460	432	445	373	4 590	33,7	333	2,4	4 923	36,1	7 Unternehmensorga., Buchhalt., Recht, Verwalt.
351	340	335	283	3 474	30,7	249	2,2	3 723	32,9	dar. 73 Berufe in Recht und Verwaltung
748	732	738	805	6 604	21,7	519	1,7	7 123	23,4	8 Gesundheit, Soziales, Lehre und Erziehung
28	14	23	20	177	24,3	19	2,6	196	27,0	dar.: 81 Medizinische Gesundheitsberufe
295	293	245	262	2 801	36,4	204	2,7	3 005	39,1	83 Erziehung, soz., hauswirt. Berufe, Theologie
425	425	470	523	3 624	16,5	296	1,3	3 920	17,8	84 Lehrende und auszubildende Berufe
.	2	3	3	28	40,6	4	5,8	32	46,4	9 Geisteswissenschaften, Kultur, Gestaltung
-	-	-	-	1	100	-	-	1	100	Keine Angabe

Bezirksverwaltungen angestellte Beschäftigte

695	685	562	529	6 826	33,9	586	2,9	7 412	36,8	Insgesamt
.	84	63	83	803	41,1	71	3,6	874	44,7	1 Land-, Forst-, Tierwirtschaft, Gartenbau
15	11	16	11	185	51,7	5	1,4	190	53,1	2 Rohstoffgewinnung, Produktion, Fertigung
75	83	55	70	707	35,4	67	3,4	774	38,7	3 Bau, Architektur, Vermessung, Gebäudetechn.
1	2	-	1	18	29,5	2	3,3	20	32,8	4 Naturwissenschaft, Geografie, Informatik
80	60	56	41	660	57,4	49	4,3	709	61,7	5 Verkehr, Logistik, Schutz und Sicherheit
.	-	-	-	4	33,3	6 Kaufm. Dienstl., Handel, Vertrieb, Tourismus
340	329	275	243	3 277	30,4	252	2,3	3 529	32,8	7 Unternehmensorga., Buchhalt., Recht, Verwalt.
266	260	225	200	2 603	27,1	195	2,0	2 798	29,2	dar. 73 Berufe in Recht und Verwaltung
111	115	95	77	1 152	30,6	136	3,6	1 288	34,2	8 Gesundheit, Soziales, Lehre und Erziehung
33	28	24	26	319	31,6	34	3,4	353	35,0	dar.: 81 Medizinische Gesundheitsberufe
61	75	60	42	686	28,7	84	3,5	770	32,3	83 Erziehung, soz., hauswirt. Berufe, Theologie
17	11	11	9	141	40,4	14	4,0	155	44,4	84 Lehrende und auszubildende Berufe
.	1	2	3	20	46,5	4	9,3	24	55,8	9 Geisteswissenschaften, Kultur, Gestaltung
-	-	-	-	-	-	-	-	-	-	Keine Angabe

4.4.2 Vorausberechnung bis 2033 für Vollzeitäquivalente der unbefristet angestellten Beschäftigten, die das 64. Lebensjahr¹
nach der ausgeübten Tätigkeit der Klassifikation der Berufe (KldB 2010)

Berufsbereich (KldB) ² Berufshauptgruppe (KldB)	Vollzeitäquivalente Januar 2024		Vollzeitäquivalente der unbefristet angestellten Beschäftigten, die im Jahr ... das 64. Lebensjahr ¹ vollenden						
	insgesamt ³	Vertragsart		2024	2025	2026	2027	2028	2029
		unbefristet	befristet						

**Hauptverwaltung und Bezirksverwaltungen insgesamt
Vollzeitäquivalente**

Insgesamt	68 476,0	63 161,8	5 234,7	1 401,0	1 702,4	1 910,2	2 047,8	2 088,5	2 020,7
1 Land-, Forst-, Tierwirtschaft, Gartenbau	2 152,8	2 075,4	77,4	75,8	85,5	86,7	84,4	.	.
2 Rohstoffgewinnung, Produktion, Fertigung	945,9	922,2	22,7	46,5	37,3	50,6	48,9	52,0	45,5
3 Bau, Architektur, Vermessung, Gebäudetechn.	2 401,6	2 318,6	81,2	52,4	70,5	102,9	97,8	91,5	92,0
4 Naturwissenschaft, Geografie, Informatik	431,4	424,7	6,7	13,2	12,6	15,2	16,3	16,1	25,5
5 Verkehr, Logistik, Schutz und Sicherheit	4 117,3	3 890,2	225,1	152,9	195,3	199,9	202,2	186,0	164,9
6 Kaufm. Dienstl., Handel, Vertrieb, Tourismus	21,3	16,4	4,9	-	-	-	-	.	.
7 Unternehmensorga., Buchhalt., Recht, Verwalt.	24 967,2	22 959,8	1 970,9	587,4	745,3	818,9	867,5	857,8	785,2
dar. 73 Berufe in Recht und Verwaltung	21 674,0	19 765,0	1 873,6	436,8	562,9	625,5	676,0	676,9	617,6
8 Gesundheit, Soziales, Lehre und Erziehung	33 329,9	30 453,0	2 838,6	471,3	555,1	631,2	719,5	786,1	796,3
dar.: 81 Medizinische Gesundheitsberufe	1 558,1	1 464,9	93,3	35,4	49,8	49,7	39,9	38,6	42,9
83 Erziehung, soz., hauswirt. Berufe, Theologie	9 491,4	9 289,6	198,7	230,1	286,9	333,3	372,6	390,9	379,0
84 Lehrende und auszubildende Berufe	22 250,0	19 668,2	2 546,6	204,9	218,5	244,5	306,0	356,7	373,7
9 Geisteswissenschaften, Kultur, Gestaltung	105,5	98,4	7,0	1,5	0,9	3,8	11,2	.	.
Keine Angabe	3,2	3,0	0,2	-	-	1,0	-	-	-

Hauptverwaltung Vollzeitäquivalente

Insgesamt	48 389,2	44 238,7	4 082,2	891,3	1 053,5	1 174,6	1 320,8	1 341,6	1 288,1
1 Land-, Forst-, Tierwirtschaft, Gartenbau	188,5	176,5	12,0	6,9	3,0	8,0	6,0	.	.
2 Rohstoffgewinnung, Produktion, Fertigung	591,2	573,8	17,4	26,9	22,0	27,3	27,9	25,7	23,0
3 Bau, Architektur, Vermessung, Gebäudetechn.	401,8	390,6	11,3	13,2	13,0	16,8	16,9	25,5	12,0
4 Naturwissenschaft, Geografie, Informatik	366,8	365,1	1,7	11,5	11,6	13,2	15,4	12,2	21,5
5 Verkehr, Logistik, Schutz und Sicherheit	2 942,6	2 767,8	172,8	105,3	123,3	119,9	131,4	104,4	105,0
6 Kaufm. Dienstl., Handel, Vertrieb, Tourismus	6,0	6,0	-	-	-	-	-	.	.
7 Unternehmensorga., Buchhalt., Recht, Verwalt.	13 984,2	12 793,1	1 162,6	331,1	430,2	484,5	509,8	501,0	445,6
dar. 73 Berufe in Recht und Verwaltung	11 829,1	10 699,5	1 102,0	241,5	318,2	364,3	383,6	390,4	346,4
8 Gesundheit, Soziales, Lehre und Erziehung	29 838,2	27 103,1	2 697,3	395,3	450,5	502,8	605,6	656,4	669,5
dar.: 81 Medizinische Gesundheitsberufe	677,0	636,1	40,9	13,4	20,7	14,8	9,7	11,5	12,7
83 Erziehung, soz., hauswirt. Berufe, Theologie	7 210,3	7 089,1	118,5	181,2	226,1	253,6	307,4	305,6	300,3
84 Lehrende und auszubildende Berufe	21 938,8	19 365,9	2 537,8	199,8	203,6	233,5	288,6	339,3	356,5
9 Geisteswissenschaften, Kultur, Gestaltung	68,7	61,7	7,0	1,0	-	1,0	7,8	.	.
Keine Angabe	1,2	1,0	0,2	-	-	1,0	-	-	-

Bezirksverwaltungen Vollzeitäquivalente

Insgesamt	20 086,8	18 923,1	1 152,5	509,7	648,9	735,7	727,0	746,9	732,6
1 Land-, Forst-, Tierwirtschaft, Gartenbau	1 964,3	1 898,9	65,4	68,9	82,5	78,7	78,4	.	.
2 Rohstoffgewinnung, Produktion, Fertigung	354,7	348,4	5,3	19,6	15,3	23,3	21,0	26,3	22,5
3 Bau, Architektur, Vermessung, Gebäudetechn.	1 999,8	1 928,0	70,0	39,2	57,5	86,1	80,9	66,0	80,0
4 Naturwissenschaft, Geografie, Informatik	64,5	59,5	5,0	1,7	1,0	2,0	0,9	3,9	4,0
5 Verkehr, Logistik, Schutz und Sicherheit	1 174,7	1 122,4	52,3	47,6	72,0	80,0	70,8	81,6	59,9
6 Kaufm. Dienstl., Handel, Vertrieb, Tourismus	15,3	10,4	4,9	-	-	-	-	.	.
7 Unternehmensorga., Buchhalt., Recht, Verwalt.	10 982,9	10 166,7	808,3	256,3	315,1	334,4	357,7	356,8	339,6
dar. 73 Berufe in Recht und Verwaltung	9 845,0	9 065,5	771,6	195,4	244,7	261,2	292,3	286,5	271,2
8 Gesundheit, Soziales, Lehre und Erziehung	3 491,7	3 349,9	141,3	76,0	104,6	128,4	113,9	129,7	126,9
dar.: 81 Medizinische Gesundheitsberufe	881,2	828,8	52,4	21,9	29,0	34,9	30,2	27,0	30,2
83 Erziehung, soz., hauswirt. Berufe, Theologie	2 281,1	2 200,5	80,2	48,9	60,7	79,7	65,2	85,3	78,7
84 Lehrende und auszubildende Berufe	311,2	302,4	8,8	5,1	14,8	11,0	17,5	17,4	17,3
9 Geisteswissenschaften, Kultur, Gestaltung	36,7	36,7	-	0,5	0,9	2,8	3,5	.	.
Keine Angabe	2,0	2,0	-	-	-	-	-	-	-

1 ohne Neueinstellungen nach Januar 2024

2 Die Tabelle enthält die Kurzbezeichnungen der Berufsbereiche. Die Langbezeichnungen sind den Erläuterungen am Beginn des Berichtes zu entnehmen.

3 Einschließlich Beschäftigte, bei denen im IPV keine plausible Eintragung erfolgt ist.

4 Anteil an den VZÄ der unbefristet angestellten Beschäftigten im Januar 2024

vollenden, im unmittelbaren Landesdienst Berlin auf der Basis der Beschäftigtenzahlen Januar 2024
nach Berufsbereichen und ausgewählten Berufshauptgruppen

Vollzeitäquivalente der unbefristet angestellten Beschäftigten,										Berufsbereich (KIdB) ² Berufshauptgruppe (KIdB)
die im Jahr ... das 64. Lebensjahr ¹ vollenden					mit 64 Jahren ¹ und älter					
2030	2031	2032	2033	von 2024 bis 2033		bis einschl. 2023		insgesamt bis 2033		
				absolut	in % ⁴	absolut	in % ⁴	absolut	in % ⁴	

**Hauptverwaltung und Bezirksverwaltungen insgesamt
Vollzeitäquivalente**

1 947,6	1 880,0	1 760,1	1 708,2	18 466,4	29,2	1 443,6	2,3	19 910,0	31,5	Insgesamt
.	90,4	67,0	86,9	846,8	40,8	74,3	3,6	921,1	44,4	1 Land-, Forst-, Tierwirtschaft, Gartenbau
46,6	32,5	39,6	30,6	430,1	46,6	16,1	1,7	446,2	48,4	2 Rohstoffgewinnung, Produktion, Fertigung
91,6	93,7	64,5	84,9	841,9	36,3	79,2	3,4	921,1	39,7	3 Bau, Architektur, Vermessung, Gebäudetechn.
19,7	11,3	16,0	11,4	157,2	37,0	16,9	4,0	174,1	41,0	4 Naturwissenschaft, Geografie, Informatik
178,4	158,8	134,1	119,9	1 692,2	43,5	119,2	3,1	1 811,5	46,6	5 Verkehr, Logistik, Schutz und Sicherheit
.	-	-	-	6,0	36,5	6 Kaufm. Dienstl., Handel, Vertrieb, Tourismus
749,3	721,0	678,4	579,9	7 390,8	32,2	543,8	2,4	7 934,6	34,6	7 Unternehmensorga., Buchhalt., Recht, Verwalt.
582,3	570,2	531,2	457,7	5 737,1	29,0	412,9	2,1	6 150,0	31,1	dar. 73 Berufe in Recht und Verwaltung
782,3	769,6	756,1	789,1	7 056,6	23,2	587,5	1,9	7 644,1	25,1	8 Gesundheit, Soziales, Lehre und Erziehung
54,6	36,1	42,4	40,8	430,0	29,4	39,9	2,7	470,0	32,1	dar.: 81 Medizinische Gesundheitsberufe
330,1	343,8	284,7	277,8	3 229,1	34,8	261,1	2,8	3 490,2	37,6	83 Erziehung, soz., hauswirt. Berufe, Theologie
397,6	388,7	429,1	470,6	3 390,2	17,2	282,9	1,4	3 673,1	18,7	84 Lehrende und auszubildende Berufe
.	2,7	4,5	5,4	43,9	44,6	6,7	6,8	50,6	51,4	9 Geisteswissenschaften, Kultur, Gestaltung
-	-	-	-	1,0	33,3	-	-	1,0	33,3	Keine Angabe

Hauptverwaltung Vollzeitäquivalente

1 293,4	1 225,4	1 223,1	1 206,2	12 018,1	27,2	899,8	2,0	12 917,8	29,2	Insgesamt
.	7,9	5,0	5,8	66,7	37,8	6,8	3,8	73,5	41,6	1 Land-, Forst-, Tierwirtschaft, Gartenbau
31,8	21,5	23,8	19,6	249,6	43,5	11,5	2,0	261,1	45,5	2 Rohstoffgewinnung, Produktion, Fertigung
19,1	12,8	10,0	15,9	155,3	39,8	13,8	3,5	169,1	43,3	3 Bau, Architektur, Vermessung, Gebäudetechn.
18,7	9,3	16,0	10,4	139,6	38,2	15,2	4,2	154,8	42,4	4 Naturwissenschaft, Geografie, Informatik
99,5	100,6	79,2	80,2	1 048,9	37,9	72,1	2,6	1 121,0	40,5	5 Verkehr, Logistik, Schutz und Sicherheit
.	-	-	-	3,0	50,0	6 Kaufm. Dienstl., Handel, Vertrieb, Tourismus
432,1	408,5	417,3	352,1	4 312,2	33,7	307,8	2,4	4 620,0	36,1	7 Unternehmensorga., Buchhalt., Recht, Verwalt.
333,8	321,1	317,5	270,1	3 286,8	30,7	230,0	2,1	3 516,7	32,9	dar. 73 Berufe in Recht und Verwaltung
683,4	663,1	669,3	719,3	6 015,2	22,2	469,3	1,7	6 484,5	23,9	8 Gesundheit, Soziales, Lehre und Erziehung
26,4	13,1	21,7	18,0	162,0	25,5	14,6	2,3	176,6	27,8	dar.: 81 Medizinische Gesundheitsberufe
274,0	271,6	228,2	239,4	2 587,6	36,5	183,5	2,6	2 771,0	39,1	83 Erziehung, soz., hauswirt. Berufe, Theologie
383,0	378,4	419,4	461,9	3 263,9	16,9	271,2	1,4	3 535,1	18,3	84 Lehrende und auszubildende Berufe
.	1,9	2,5	2,9	26,6	43,1	3,3	5,3	29,9	48,5	9 Geisteswissenschaften, Kultur, Gestaltung
-	-	-	-	1,0	100	-	-	1,0	100	Keine Angabe

Bezirksverwaltungen Vollzeitäquivalente

654,2	654,6	537,0	502,0	6 448,4	34,1	543,8	2,9	6 992,2	37,0	Insgesamt
.	82,5	62,0	81,1	780,1	41,1	67,5	3,6	847,6	44,6	1 Land-, Forst-, Tierwirtschaft, Gartenbau
14,8	11,0	15,8	11,0	180,5	51,8	4,6	1,3	185,1	53,1	2 Rohstoffgewinnung, Produktion, Fertigung
72,5	80,9	54,5	69,0	686,6	35,6	65,4	3,4	751,9	39,0	3 Bau, Architektur, Vermessung, Gebäudetechn.
1,0	2,0	-	1,0	17,6	29,5	1,7	2,9	19,3	32,4	4 Naturwissenschaft, Geografie, Informatik
78,9	58,2	54,9	39,6	643,4	57,3	47,1	4,2	690,5	61,5	5 Verkehr, Logistik, Schutz und Sicherheit
.	-	-	-	3,0	28,8	6 Kaufm. Dienstl., Handel, Vertrieb, Tourismus
317,2	312,6	261,1	227,8	3 078,6	30,3	236,0	2,3	3 314,6	32,6	7 Unternehmensorga., Buchhalt., Recht, Verwalt.
248,5	249,1	213,7	187,7	2 450,3	27,0	183,0	2,0	2 633,3	29,0	dar. 73 Berufe in Recht und Verwaltung
99,0	106,5	86,8	69,8	1 041,4	31,1	118,2	3,5	1 159,6	34,6	8 Gesundheit, Soziales, Lehre und Erziehung
28,2	23,0	20,7	22,8	268,1	32,3	25,3	3,1	293,4	35,4	dar.: 81 Medizinische Gesundheitsberufe
56,1	72,2	56,4	38,4	641,6	29,2	77,7	3,5	719,2	32,7	83 Erziehung, soz., hauswirt. Berufe, Theologie
14,7	10,3	9,6	8,7	126,3	41,8	11,7	3,9	138,0	45,6	84 Lehrende und auszubildende Berufe
.	0,9	2,0	2,6	17,3	47,0	3,4	9,3	20,7	56,3	9 Geisteswissenschaften, Kultur, Gestaltung
-	-	-	-	-	-	-	-	-	-	Keine Angabe

[Leerseite]

Beschäftigte in Ausbildung



Ergebnisse zu Beschäftigten in Ausbildung

Personalbestand im Vergleich zum Vorjahr

Beschäftigte in Ausbildung gehören nicht zu der üblichen Auswertungsgrundgesamtheit der regulär Beschäftigten und werden als separate Grundgesamtheit geführt.

Im Januar 2024 gibt es im unmittelbaren Landesdienst Berlin insgesamt 10 397 Beschäftigte in Ausbildung, das sind 106 Beschäftigte mehr als im Vorjahr.

Bereichsstruktur

Die Beschäftigten in Ausbildung sind zu 88,2 Prozent in der Hauptverwaltung vertreten. Hier stieg die Zahl der Beschäftigten in Ausbildung im Vergleich zum Vorjahr um 40 auf 9 170. Bei den Bezirksverwaltungen ist eine Steigerung von 66 auf 1 227 zu verzeichnen.

Struktur der Statusgruppen

Die meisten Beschäftigten in Ausbildung sind Auszubildende im Beamtenverhältnis auf Widerruf, im Referendariat mit 6 791 (65,3 %) sowie Auszubildende nach TV mit 1 326 (12,8 %) Beschäftigten. Im Vergleich zum Vorjahr ist die Anzahl der Auszubildenden nach TV um 33 gesunken. Bei den Auszubildenden im Beamtenverhältnis auf Widerruf, im Referendariat ist die Zahl um 117 gesunken.

Die drittstärkste Gruppe im Jahr 2024 sind die Auszubildenden im Rechtsreferendariat mit 1 228 (11,8 %) Beschäftigten. Im Vergleich zum Vorjahr hat sich die Zahl der Beschäftigten hier um 8 erhöht. Ebenfalls erhöht im Vergleich zum Vorjahr haben sich die Beschäftigtenzahlen bei den Auszubildenden im dualen Studium (+153 Beschäftigte). Die Auszubildenden im Praktikum/Volontariat sind um 156 Beschäftigte gestiegen.

Verringert haben sich im Vergleich zum Vorjahr die Beschäftigtenzahlen der auszubildenden angestellten Lehrkräfte um 12 Beschäftigte sowie der Auszubildenden mit Festbetrag um 5 Beschäftigte. Bei den Auszubildenden mit Stipendium ist die Zahl ebenfalls gesunken.

Die Quote der Auszubildenden im unmittelbaren Landesdienst Berlin beträgt 7,2 Prozent, in der Hauptverwaltung 7,9 Prozent und in den Bezirksverwaltungen 4,5 Prozent.

Durchschnittlich stehen 100 Beschäftigten im unmittelbaren Landesdienst Berlin etwa 8 Beschäftigte in Ausbildung gegenüber. In der Hauptverwaltung sind es etwa 9, in den Bezirksverwaltungen sind es etwa 5. Die größte Anzahl der Beschäftigten in Ausbildung pro 100 regulär Beschäftigten verzeichnet der Einzelplan 06 - Senatsverwaltung für Justiz und Verbraucherschutz - inklusive Einzelplan 02 - Verfassungsgerichtshof - der Hauptver-

waltung (rund 19 Auszubildende). In den Bezirksverwaltungen hat die meisten Auszubildenden der Bezirk Steglitz-Zehlendorf (rund 6 Auszubildende pro 100 regulär Beschäftigte). Hier ist auch das Jugendausbildungszentrum für Auszubildende mit Festbetrag angesiedelt. An der zweiten Stelle stehen die Bezirke Marzahn-Hellersdorf und Treptow-Köpenick mit rund 5 Auszubildenden.

Entwicklung der Zahl der Beschäftigten und der Zahl der Beschäftigten in Ausbildung, sowie der Zahl der Beschäftigten in Ausbildung pro 100 Beschäftigte seit 2009

Jahr ¹	Regulär Beschäftigte	Beschäftigte in Ausbildung	
		abs.	je 100 regulär Beschäftigte
2009	117 400	6 795	5,8
2010	115 885	6 681	5,8
2011	114 217	7 710	6,8
2012	113 393	8 263	7,3
2013	112 324	8 093	7,2
2014	111 512	7 927	7,1
2015	112 211	8 116	7,2
2016	113 330	8 927	7,9
2017	116 578	9 130	7,8
2018	118 410	9 344	7,9
2019	121 420	9 735	8,0
2020	123 812	9 830	7,9
2021	127 549	9 315	7,3
2022	130 418	9 993	7,7
2023	132 104	10 291	7,8
2024	133 574	10 397	7,8

¹ Zahlen jeweils Januar

Altersstruktur

Das Durchschnittsalter der Beschäftigten in Ausbildung liegt im Jahr 2024 wie im Vorjahr bei 26,9 Jahren. Die Statusgruppe „Auszubildende mit Festbetrag“ hat mit 20,2 Jahren den niedrigsten, die Statusgruppe „Auszubildende angestellte Lehrkräfte“ mit 37,7 Jahren den höchsten Altersdurchschnitt.

Rund 90 Prozent der Beschäftigten in Ausbildung sind jünger als 35 Jahre.

Arbeitszeit

Die Teilzeitquote bei den Beschäftigten in Ausbildung beträgt 2,7 Prozent. 283 Beschäftigte absolvieren ihre Ausbildung in Teilzeit; 10 114 in Vollzeit. Zum Vorjahr ist sie um 1,1 Prozentpunkte gestiegen.

Geschlechterstruktur

Im Januar 2024 lag der Frauenanteil bei den Beschäftigten in Ausbildung bei 48 Prozent. Er ist im Vergleich zum Vorjahr um 0,7 Prozentpunkte gestiegen. Beschäftigte mit Geschlechtsausprägung „divers“ und „ohne Angabe“ im Geburtenregister können in den Ergebnissen aufgrund zu geringer Fallzahlen (insgesamt 2 Beschäftigte) nicht berücksichtigt werden.

Schwerbehinderung

Im Januar 2024 gab es 133 Beschäftigte in Ausbildung mit Schwerbehinderung. Das waren 1,3 Prozent aller Beschäftigten in Ausbildung.

Dieses Ergebnis ist ein vorläufiger Wert. Endgültige Werte können erst mit einer späteren Sicht berechnet werden.

Staatsangehörigkeit

327 Beschäftigte in Ausbildung (3,1 %) haben eine andere Staatsangehörigkeit als deutsch. Dieser Anteil ist im Vergleich zu dem Jahr davor leicht gesunken.

1,4 Prozent kommen aus den Ländern der Europäischen Union, mit Polen an der Spitze, 1,0 Prozent kommen aus den sonstigen Ländern in Europa. Den ersten Platz nimmt hier die Türkei ein. Aus den Ländern außerhalb Europas kommen 0,7 Prozent. Hier sind die USA am stärksten vertreten.

Beschäftigte in Ausbildung im unmittelbaren Landesdienst Berlin im Januar 2024 nach Staatsangehörigkeiten

Beschäftigte in Ausbildung	Abs.	%
Insgesamt	10 397	100
mit nur deutscher Staatsangehörigkeit	9 973	95,9
mit deutscher und mind. einer anderen Staatsangehörigkeit	97	0,9
Beschäftigte mit keiner deutschen Staatsangehörigkeit	327	3,1
Beschäftigte mit nur 1 Staatsangehörigkeit	10 298	99,0
darunter deutsch	9 973	95,9
darunter andere	325	3,1
Beschäftigte mit 2 und/oder 3 Staatsangehörigkeiten	99	1,0

Ausbildungsberuf

Die gewählten Ausbildungsberufe sind je nach Verwaltungsbereich unterschiedlich: In der Hauptverwaltung sind Gerichtsreferendare/Gerichtsreferendarinnen am häufigsten vertreten mit 1 228 Beschäftigten. Die/der Auszubildende zur/zum Verwaltungsfachangestellten ist dagegen in den Bezirksverwaltungen mit Abstand am häufigsten vertreten mit 350 Auszubildenden.

Entwicklung seit 2009

Die Zahlen der Beschäftigten in Ausbildung sind seit 2009 mit einigen Schwankungen gestiegen, von 6 795 auf 10 397. Das entspricht einer Steigerung von 53,0 Prozent.

Bereichsstruktur

Seit 2009 ist der Anteil der Beschäftigten in Ausbildung in der Hauptverwaltung gestiegen (von 85,4 % auf 88,2 %) und in den Bezirksverwaltungen gesunken (von 14,6 % auf 11,8 %).

Geschlechterstruktur

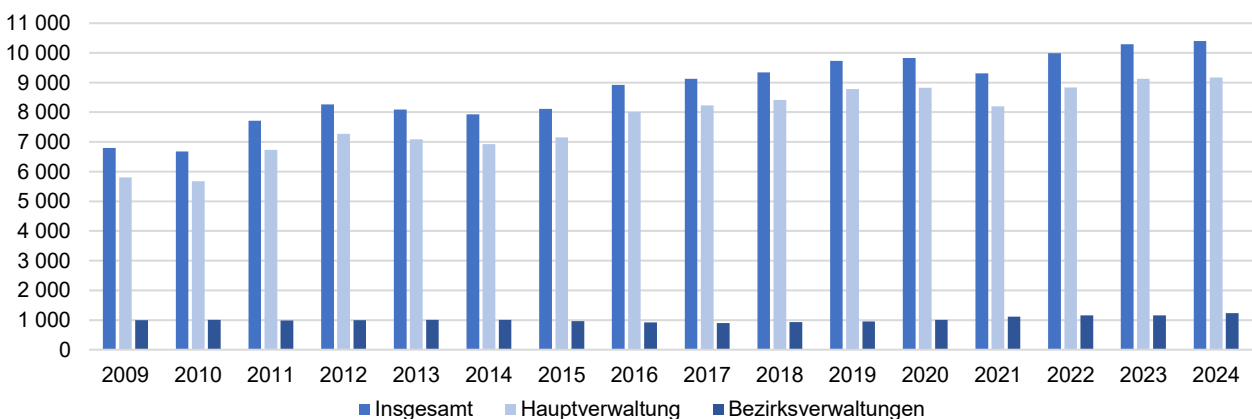
Der Anteil der Frauen in Ausbildung hat sich seit 2009 verringert (von 52,5 % auf 48,0 %).

Struktur der Statusgruppen

Die Anzahl der Auszubildenden im Beamtenverhältnis auf Widerruf, im Referendariat zeigt seit 2009 eine ansteigende Tendenz mit einem Zuwachs von insgesamt 113,5 Prozent. Bei den Auszubildenden nach TV zeigt sich eine Reduzierung seit 2009 von 17,1 Prozent.

Der Anteil der Beschäftigten in Ausbildung pro 100 Beschäftigte hat sich seit 2009 von rund 6 auf 8 erhöht.

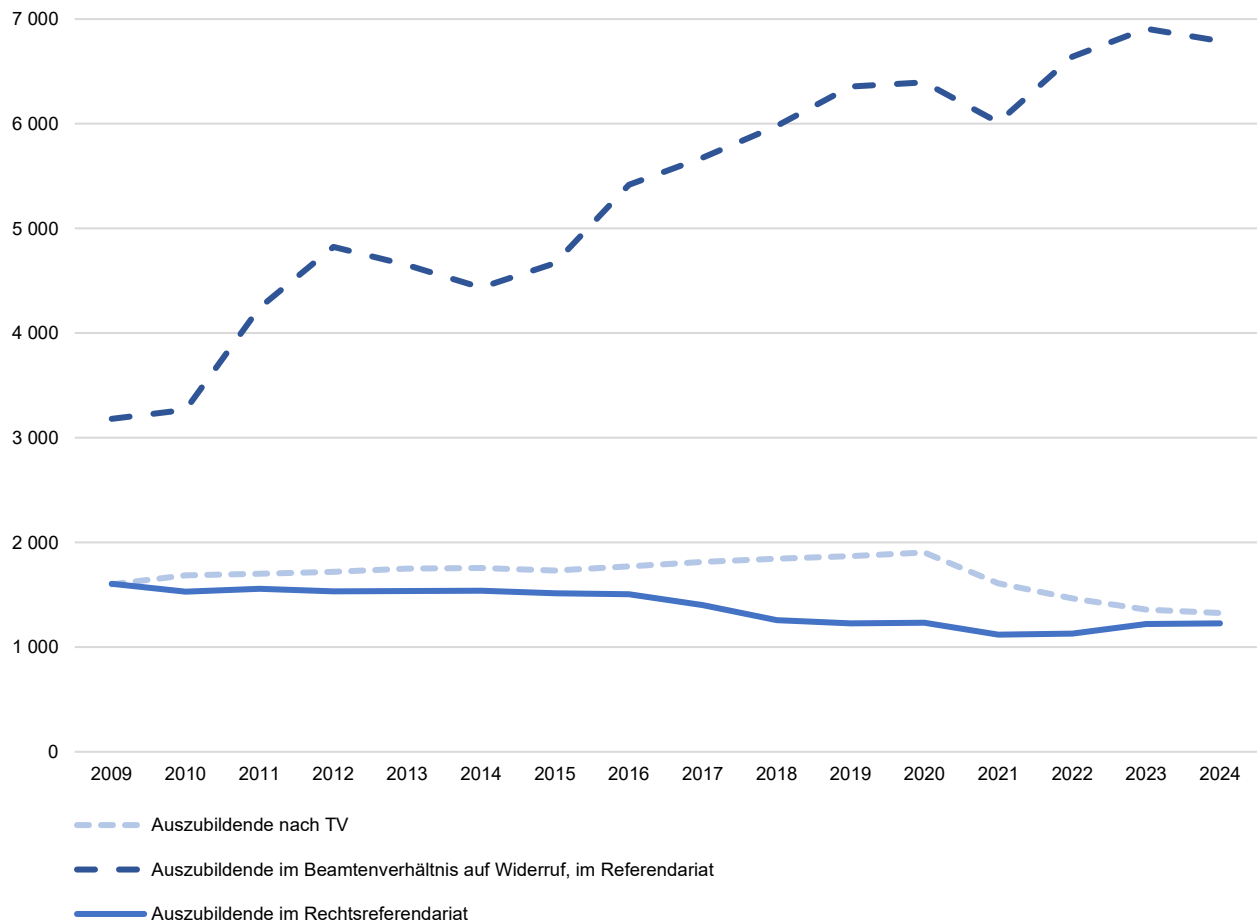
Entwicklung der Beschäftigten in Ausbildung nach Verwaltungsbereichen von 2009 - 2024



5.1.1 Beschäftigte in Ausbildung im unmittelbaren Landesdienst Berlin seit 2009 nach Strukturmerkmalen

Jahr ¹	Insgesamt	Auszubildende ...															
		nach TV		im Beamtenverhältnis auf Widerruf, im Referendariat		im Rechtsreferendariat		angestellte Lehrkräfte		mit Stipendium		im dualen Studium		im Praktikum/Volontariat		mit Festbetrag	
		abs.	in %	abs.	in %	abs.	in %	abs.	in %	abs.	in %	abs.	in %	abs.	in %	abs.	in %
2009	6 795	1 599	23,5	3 181	46,8	1 605	23,6	-	-	-	-	-	-	274	4,0	136	2,0
2010	6 681	1 686	25,2	3 268	48,9	1 529	22,9	-	-	-	-	-	-	58	0,9	140	2,1
2011	7 710	1 702	22,1	4 241	55,0	1 557	20,2	-	-	-	-	-	-	73	0,9	137	1,8
2012	8 263	1 720	20,8	4 823	58,4	1 532	18,5	-	-	-	-	-	-	56	0,7	132	1,6
2013	8 093	1 749	21,6	4 648	57,4	1 535	19,0	-	-	-	-	-	-	40	0,5	121	1,5
2014	7 927	1 757	22,2	4 434	55,9	1 540	19,4	-	-	-	-	-	-	60	0,8	136	1,7
2015	8 116	1 730	21,3	4 668	57,5	1 515	18,7	-	-	-	-	-	-	46	0,6	157	1,9
2016	8 927	1 770	19,8	5 417	60,7	1 506	16,9	-	-	-	-	-	-	56	0,6	178	2,0
2017	9 130	1 813	19,9	5 676	62,2	1 402	15,4	-	-	-	-	-	-	47	0,5	192	2,1
2018	9 344	1 845	19,7	5 981	64,0	1 257	13,5	-	-	-	-	-	-	72	0,8	189	2,0
2019	9 735	1 868	19,2	6 357	65,3	1 228	12,6	114	1,2	33	0,3	-	-	62	0,6	73	0,7
2020	9 830	1 904	19,4	6 396	65,1	1 234	12,6	106	1,1	61	0,6	-	-	68	0,7	61	0,6
2021	9 315	1 609	17,3	6 014	64,6	1 119	12,0	82	0,9	112	1,2	148	1,6	189	2,0	42	0,5
2022	9 993	1 465	14,7	6 640	66,4	1 130	11,3	94	0,9	106	1,1	211	2,1	326	3,3	21	0,2
2023	10 291	1 359	13,2	6 908	67,1	1 220	11,9	91	0,9	112	1,1	316	3,1	265	2,6	20	0,2
2024	10 397	1 326	12,8	6 791	65,3	1 228	11,8	79	0,8	68	0,7	469	4,5	421	4,0	15	0,1

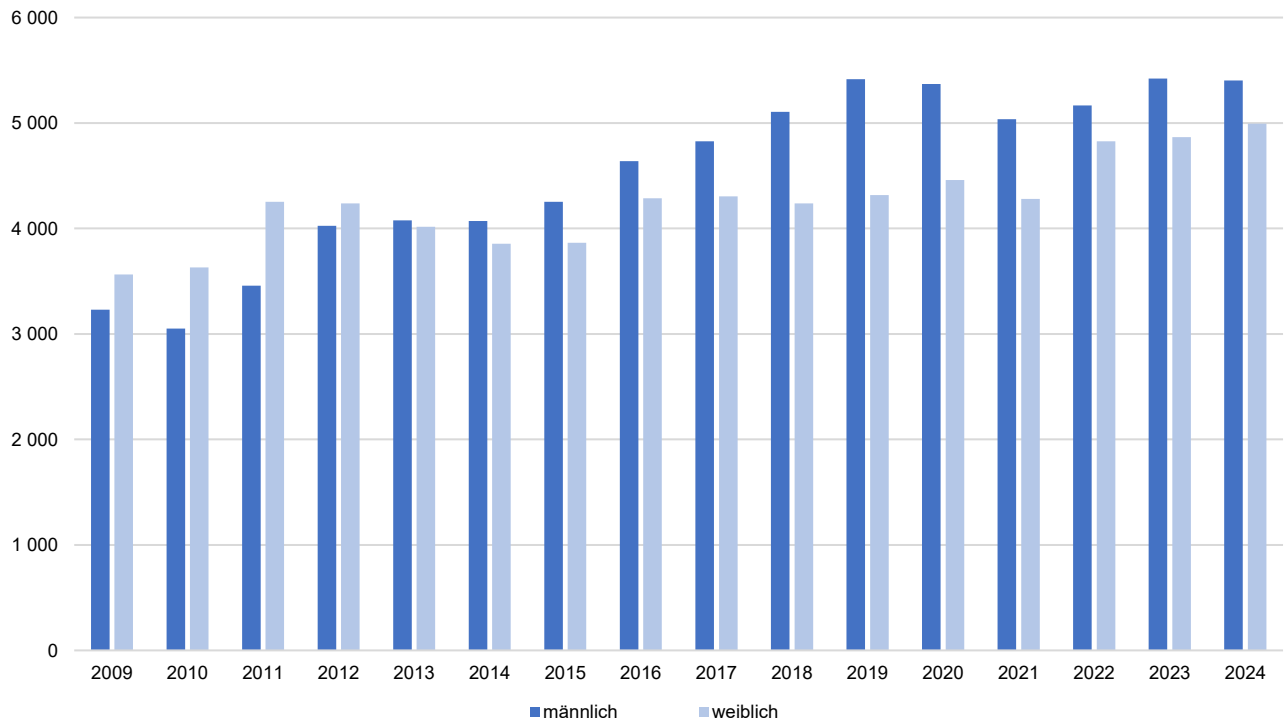
5.1.1 Beschäftigte in Ausbildung im unmittelbaren Landesdienst Berlin seit 2009 nach ausgewählten Statusgruppen



Noch: 5.1.1 Beschäftigte in Ausbildung im unmittelbaren Landesdienst Berlin seit 2009 nach Strukturmerkmalen

Jahr ¹	Insgesamt	Verwaltungsbereich				Geschlecht		Arbeitszeit			Staatsangehörigkeit ²				Auszubildende mit Schwerbehinderung ³	
		Hauptverwaltung		Bezirksverwaltungen		darunter weiblich	Frauenanteil in %	Vollzeit	Teilzeit		deutsch		andere			
		abs.	in %	abs.	in %				abs.	in %	abs.	in %	abs.	in % ⁴		
2009	6 795	5 800	85,4	995	14,6	3 564	52,5	6 776	19	0,3
2010	6 681	5 675	84,9	1 006	15,1	3 631	54,3	6 659	22	0,3
2011	7 710	6 731	87,3	979	12,7	4 252	55,1	7 692	18	0,2	7 492	97,2	218	2,8	.	.
2012	8 263	7 273	88,0	990	12,0	4 238	51,3	8 250	13	0,2	8 051	97,4	212	2,6	.	.
2013	8 093	7 092	87,6	1 001	12,4	4 017	49,6	8 083	10	0,1	7 870	97,2	223	2,8	.	.
2014	7 927	6 923	87,3	1 004	12,7	3 857	48,7	7 904	23	0,3	7 686	97,0	241	3,0	.	.
2015	8 116	7 156	88,2	960	11,8	3 864	47,6	8 085	31	0,4	7 846	96,7	270	3,3	.	.
2016	8 927	8 006	89,7	921	10,3	4 287	48,0	8 881	46	0,5	8 637	96,8	290	3,2	.	.
2017	9 130	8 229	90,1	901	9,9	4 304	47,1	9 062	68	0,7	8 858	97,0	272	3,0	.	.
2018	9 344	8 411	90,0	933	10,0	4 237	45,3	9 277	67	0,7	9 047	96,8	297	3,2	.	.
2019	9 735	8 780	90,2	955	9,8	4 318	44,4	9 670	65	0,7	9 415	96,7	320	3,3	.	.
2020	9 830	8 823	89,8	1 007	10,2	4 460	45,4	9 746	84	0,9	9 497	96,6	333	3,4	103	1,0
2021	9 315	8 198	88,0	1 117	12,0	4 280	45,9	9 209	106	1,1	9 014	96,8	301	3,2	111	1,2
2022	9 993	8 837	88,4	1 156	11,6	4 826	48,3	9 912	81	0,8	9 679	96,9	314	3,1	126	1,3
2023	10 291	9 130	88,7	1 161	11,3	4 866	47,3	10 131	160	1,6	9 948	96,7	343	3,3	136	1,3
2024	10 397	9 170	88,2	1 227	11,8	4 993	48,0	10 114	283	2,7	10 070	96,9	327	3,1	133	1,3

Noch: 5.1.1 Beschäftigte in Ausbildung im unmittelbaren Landesdienst Berlin seit 2009 nach Geschlecht⁵



¹ jeweils im Januar

² Seit 2022 wurde die Erhebung auf die zweite und dritte Staatsangehörigkeit ausgeweitet. Es werden zu der Gruppe Staatsangehörigkeit deutsch alle Beschäftigten gezählt, die deutsch als eine ihrer möglichen drei Staatsangehörigkeiten besitzen. Zu der Gruppe nicht deutsch werden alle Beschäftigten gezählt, die deutsch als keine ihrer möglichen drei Staatsangehörigkeiten haben.

³ Die Werte für die Jahre 2020 bis 2023 werden auf einen zwölfmonatigen Stand berichtigt. Der vorläufige Wert für 2024 hat eine Zweimonats-Sicht.

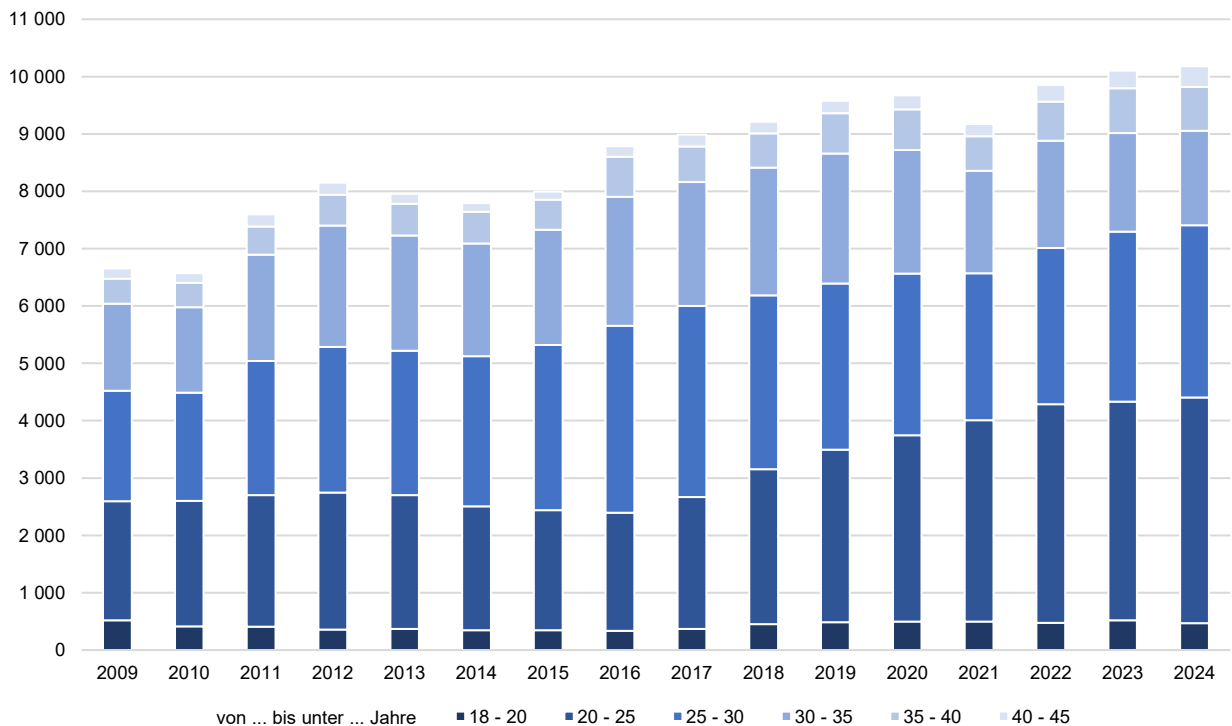
⁴ Anteil entspricht nicht der Schwerbehindertenquote nach den Vorgaben der §§ 154 - 162 SGB IX.

⁵ Aus Gründen des Datenschutzes und der Vergleichbarkeit sind Ergebnisse für die Geschlechtsmerkmalsausprägungen "divers" und "ohne Angabe" nicht enthalten.

5.1.2 Beschäftigte in Ausbildung im unmittelbaren Landesdienst Berlin seit 2009 nach Altersgruppe

Jahr ¹	Insgesamt	Altersgruppe von ... bis unter ... Jahre										
		unter 18	18 - 20	20 - 25	25 - 30	30 - 35	35 - 40	40 - 45	45 - 50	50 - 55	55 - 60	60 und älter
2009	6 795	59	521	2 077	1 922	1 520	437	175	62	19	1	2
2010	6 681	40	416	2 183	1 887	1 494	423	166	46	20	6	-
2011	7 710	34	408	2 293	2 342	1 851	492	214	52	17	7	-
2012	8 263	36	357	2 390	2 538	2 116	539	211	49	21	6	-
2013	8 093	44	368	2 334	2 518	2 010	551	173	63	23	9	-
2014	7 927	37	347	2 160	2 615	1 968	550	151	69	20	9	1
2015	8 116	40	347	2 093	2 882	2 007	527	136	53	24	5	2
2016	8 927	50	335	2 061	3 260	2 250	694	185	60	20	9	3
2017	9 130	52	366	2 305	3 329	2 160	621	206	58	22	8	3
2018	9 344	50	451	2 705	3 030	2 229	596	198	50	28	6	1
2019	9 735	58	484	3 011	2 895	2 267	706	217	60	27	8	2
2020	9 830	56	495	3 249	2 819	2 156	709	244	69	26	6	1
2021	9 315	50	498	3 512	2 560	1 786	606	211	63	23	5	1
2022	9 993	42	473	3 815	2 724	1 869	681	289	67	22	11	-
2023	10 291	65	521	3 813	2 965	1 719	779	306	87	28	6	2
2024	10 397	53	467	3 938	3 001	1 650	764	362	111	41	8	2

5.1.2 Beschäftigte in Ausbildung im unmittelbaren Landesdienst Berlin seit 2009 nach ausgewählten Altersgruppen

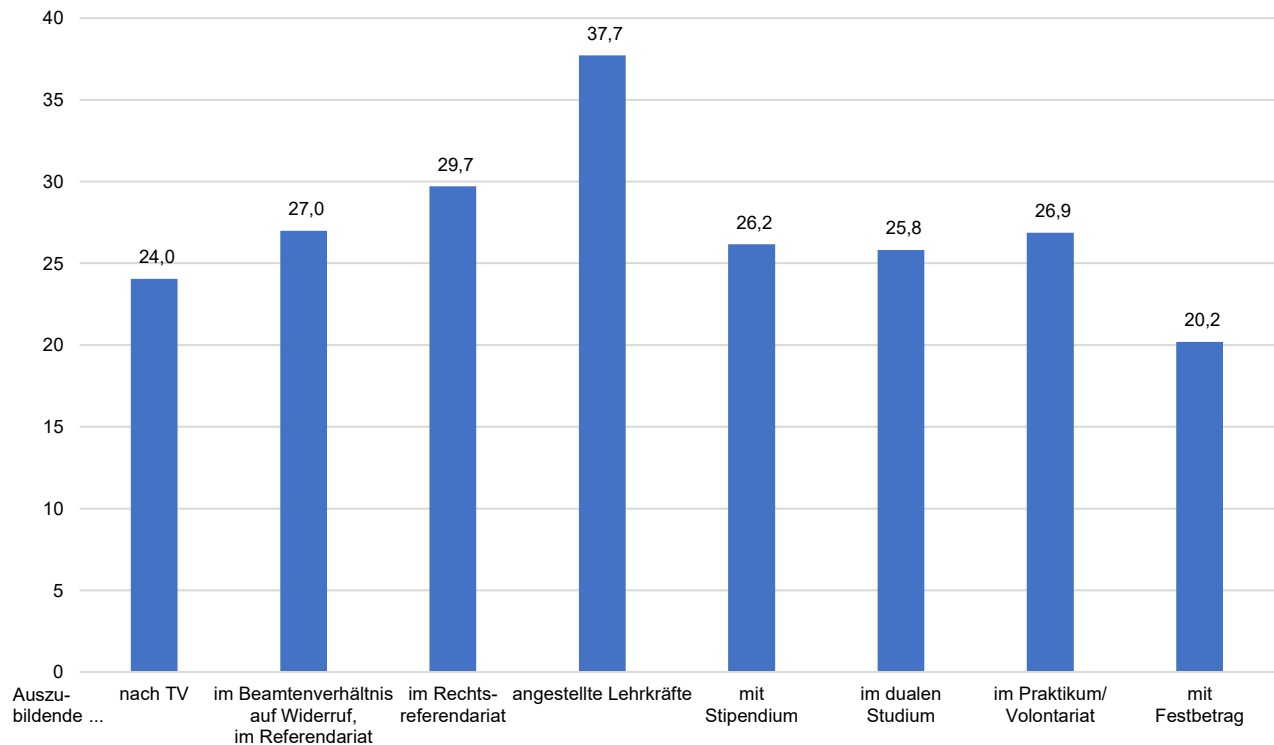


¹ jeweils im Januar

Noch: 5.1.2 Durchschnittsalter der Beschäftigten in Ausbildung im unmittelbaren Landesdienst Berlin seit 2009 nach Statusgruppe

Jahr ¹	Durchschnittsalter									
	insgesamt	Auszubildende ...								darunter weiblich
		nach TV	im Beamtenverhältnis auf Widerruf, im Referendariat	im Rechtsreferendariat	angestellte Lehrkräfte	mit Stipendium	im dualen Studium	im Praktikum/ Volontariat	mit Festbetrag	
2009	27,1	21,0	28,8	30,1	-	-	-	27,5	23,1	27,7
2010	27,1	21,4	28,7	30,1	-	-	-	29,7	23,6	27,7
2011	27,5	21,9	28,9	29,9	-	-	-	29,4	24,7	28,1
2012	27,7	22,3	29,0	29,7	-	-	-	30,8	25,2	28,3
2013	27,6	22,5	28,9	29,7	-	-	-	30,1	25,9	28,4
2014	27,7	22,8	28,9	29,8	-	-	-	28,9	26,6	28,5
2015	27,6	23,2	28,5	29,8	-	-	-	30,9	27,5	28,5
2016	28,0	23,8	28,8	29,8	-	-	-	31,6	29,5	28,8
2017	27,7	24,1	28,2	29,8	-	-	-	31,5	30,8	28,4
2018	27,4	24,0	27,8	29,8	-	-	-	30,6	30,6	28,1
2019	27,4	24,1	27,7	29,9	36,3	27,4	-	31,7	21,8	28,1
2020	27,2	24,1	27,4	29,7	37,6	27,9	-	31,2	21,8	27,8
2021	26,7	23,8	26,7	29,8	37,6	27,8	25,4	28,0	23,6	27,2
2022	26,8	23,7	26,9	29,9	38,0	29,0	25,3	26,3	22,0	27,3
2023	26,9	23,7	26,9	29,8	37,7	27,1	25,4	26,9	21,3	27,5
2024	26,9	24,0	27,0	29,7	37,7	26,2	25,8	26,9	20,2	27,6

Noch: 5.1.2 Durchschnittsalter der Beschäftigten in Ausbildung im unmittelbaren Landesdienst Berlin im Januar 2024 nach Statusgruppe



5.2 Beschäftigte in Ausbildung im unmittelbaren Landesdienst Berlin im Januar 2024 nach Einzelplan und Bezirk sowie Geschlecht

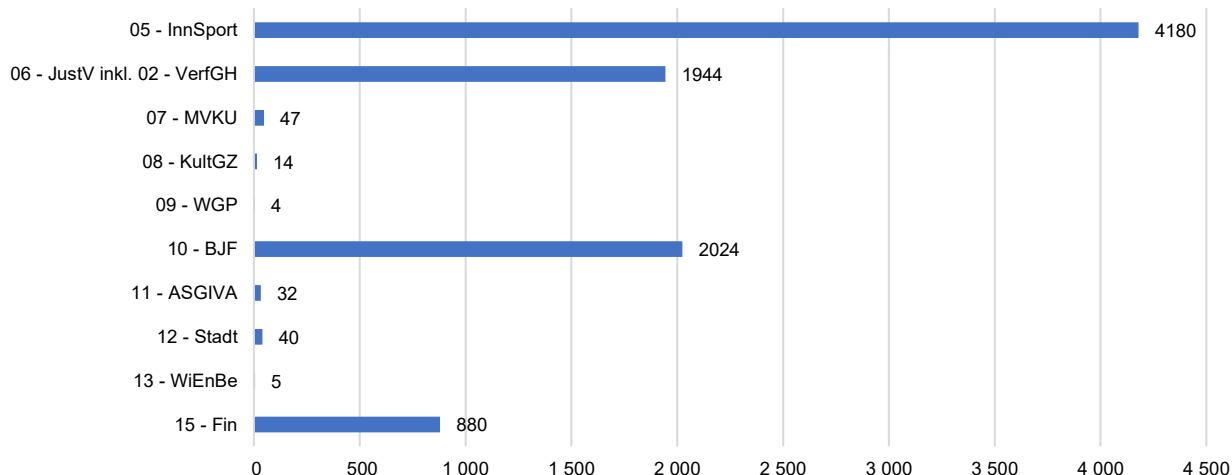
Einzelplan Behörde/Bereich	Insgesamt	Darunter weiblich	
		absolut	in %
Hauptverwaltung und Bezirksverwaltungen insgesamt	10 397	4 993	48,0
Hauptverwaltung insgesamt	9 170	4 263	46,5
05 - InnSport	4 180	1 393	33,3
SenInnSport	372	197	53,0
Polizei	2 905	1 111	38,2
Feuerwehr	897	80	8,9
LABO	1	.	.
LEA	5	.	.
06 - JustV inkl. 02 - VerfGH	1 944	1 134	58,3
SenJustV	3	.	.
Generalstaatsanwaltschaft	1	.	.
Kammergericht	1 725	1 062	61,6
Justizvollzugsanstalten	215	69	32,1
07 - MVKU	47	24	51,1
SenMVKU	23	14	60,9
Forsten	22	.	.
Sonstige Behörden im Epl. 07	2	.	.
08 - KultGZ	14	11	78,6
SenKultGZ	6	5	83,3
Sonstige Behörden im Epl. 08	8	6	75,0
09 - WGP	4	.	.
SenWGP	2	.	.
LI für gerichtl. u. soziale Medizin	1	.	.
Sekretariat der KMK	1	.	.
10 - BJF	2 024	1 232	60,9
SenBJF	1 428	1 026	71,8
Schulen	596	206	34,6
11 - ASGIVA	32	18	56,3
SenASGIVA	5	.	.
LAGetSi	13	3	23,1
LAGeSo	11	10	90,9
LAF	3	.	.
12 - Stadt	40	23	57,5
SenStadt	37	.	.
Landesdenkmalamt	3	.	.
13 - WiEnBe	5	.	.
SenWiEnBe	5	.	.
15 - Fin	880	422	48,0
SenFin	9	.	.
Finanzämter	870	416	47,8
LVwA	1	.	.

Noch: 5.2 Beschäftigte in Ausbildung im unmittelbaren Landesdienst Berlin im Januar 2024 nach Einzelplan und Bezirk sowie Geschlecht

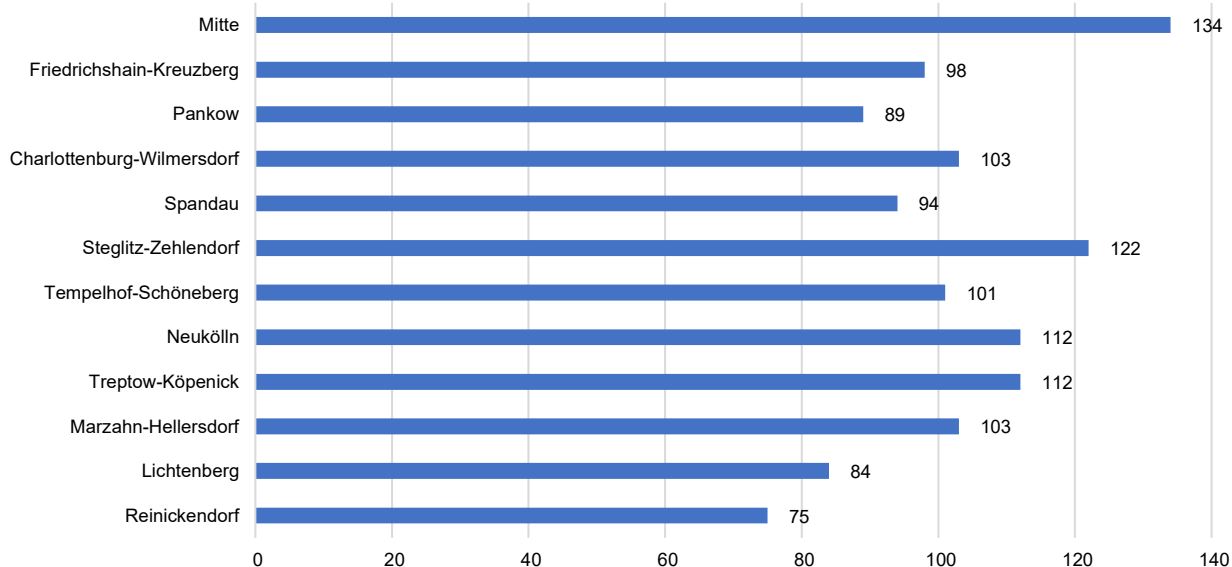
Bezirk	Insgesamt	Darunter weiblich	
		absolut	in %
Bezirksverwaltungen insgesamt	1 227	730	59,5
Mitte	134	74	55,2
Friedrichshain-Kreuzberg	98	56	57,1
Pankow	89	50	56,2
Charlottenburg-Wilmersdorf	103	65	63,1
Spandau	94	56	59,6
Steglitz-Zehlendorf ¹	122	65	53,3
Tempelhof-Schöneberg	101	59	58,4
Neukölln	112	73	65,2
Treptow-Köpenick	112	61	54,5
Marzahn-Hellersdorf	103	66	64,1
Lichtenberg	84	61	72,6
Reinickendorf	75	44	58,7

5.2 Beschäftigte in Ausbildung im unmittelbaren Landesdienst Berlin im Januar 2024 ...

... nach Einzelplan der Hauptverwaltung



... nach Bezirk



¹ Dem Bezirk Steglitz-Zehlendorf ist zentral das Jugendausbildungszentrum Steglitz-Zehlendorf (Kapitel 4082) zugeordnet. Nach dem Kinder- und Jugendhilfegesetz (SGB VIII) werden hier benachteiligte Jugendliche als Auszubildende mit Festbetrag ausgebildet. Die Verteilung der Beschäftigten in Ausbildung auf die Bezirke ist deshalb verzerrt.

5.3 Beschäftigte in Ausbildung im unmittelbaren Landesdienst Berlin im Januar 2024 nach Einzelplan, Bezirk und Statusgruppe

Einzelplan Behörde/Bereich	Insgesamt	Auszubildende nach TV	Auszubildende im Beamtenverhältnis auf Widerruf, im Referendariat	Sonstige Statusgruppen ¹
Hauptverwaltung und Bezirksverwaltungen insgesamt	10 397	1 326	6 791	2 280
Hauptverwaltung insgesamt	9 170	652	6 685	1 833
05 - InnSport	4 180	248	3 741	191
SenInnSport	372	178	39	155
Polizei	2 905	-	2 881	24
Feuerwehr	897	70	821	6
LABO	1	-	-	1
LEA	5	-	-	5
06 - JustV inkl. 02 - VerfGH	1 944	-	694	1 250
SenJustV	3	-	-	3
Generalstaatsanwaltschaft	1	-	-	1
Kammergericht	1 725	-	496	1 229
Justizvollzugsanstalten	215	-	198	17
07 - MVKU	47	24	-	23
SenMVKU	23	-	-	23
Forsten	22	22	-	-
Sonstige Behörden im Epl. 07	2	2	-	-
08 - KultGZ	14	5	5	4
SenKultGZ	6	-	3	3
Sonstige Behörden im Epl. 08	8	5	2	1
09 - WGP	4	1	-	3
SenWGP	2	-	-	2
LI für gerichtl. u. soziale Medizin	1	-	-	1
Sekretariat der KMK	1	1	-	-
10 - BJF	2 024	365	1 342	317
SenBJF	1 428	-	1 342	86
Schulen	596	365	-	231
11 - ASGIVA	32	-	13	19
SenASGIVA	5	-	-	5
LAGetSi	13	-	13	-
LAGeSo	11	-	-	11
LAF	3	-	-	3
12 - Stadt	40	3	28	9
SenStadt	37	3	28	6
Landesdenkmalamt	3	-	-	3
13 - WiEnBe	5	-	-	5
SenWiEnBe	5	-	-	5
15 - Fin	880	6	862	12
SenFin	9	-	-	9
Finanzämter	870	6	862	2
LVwA	1	-	-	1

Noch: 5.3 Beschäftigte in Ausbildung im unmittelbaren Landesdienst Berlin im Januar 2024 nach Einzelplan, Bezirk und Statusgruppe

Bezirk	Insgesamt	Auszubildende nach TV	Auszubildende im Beamtenverhältnis auf Widerruf, im Referendariat	Sonstige Statusgruppen ¹
Bezirksverwaltungen insgesamt	1 227	674	106	447
Mitte	134	78	7	49
Friedrichshain-Kreuzberg	98	53	4	41
Pankow	89	53	5	31
Charlottenburg-Wilmersdorf	103	65	7	31
Spandau	94	46	6	42
Steglitz-Zehlendorf ²	122	48	14	60
Tempelhof-Schöneberg	101	48	15	38
Neukölln	112	63	9	40
Treptow-Köpenick	112	68	10	34
Marzahn-Hellersdorf	103	52	10	41
Lichtenberg	84	52	12	20
Reinickendorf	75	48	7	20

¹ In der Gruppe "Sonstige Statusgruppen" sind Auszubildende im Rechtsreferendariat, Auszubildende angestellte Lehrkräfte, Auszubildende mit Stipendium, Auszubildende im dualen Studium, Auszubildende im Praktikum/Volontariat und Auszubildende mit Festbetrag enthalten.

² Dem Bezirk Steglitz-Zehlendorf ist zentral das Jugendausbildungszentrum Steglitz-Zehlendorf (Kapitel 4082) zugeordnet. Nach dem Kinder- und Jugendhilfegesetz (SGB VIII) werden hier benachteiligte Jugendliche als Auszubildende mit Festbetrag ausgebildet. Die Verteilung der Beschäftigten in Ausbildung auf die Bezirke ist deshalb verzerrt.

5.4 Beschäftigte in Ausbildung im unmittelbaren Landesdienst Berlin im Januar 2024 nach Geschlecht, Alter und Statusgruppe

Geschlecht --- Alter	Insgesamt	Auszubildende ...							
		nach TV	im Beamtenverhältnis auf Widerruf, im Referendariat	im Rechts- referendariat	angestellte Lehrkräfte	mit Stipendium	im dualen Studium	im Praktikum/ Volontariat	mit Festbetrag
Insgesamt	10 397	1 326	6 791	1 228	79	68	469	421	15
Geschlecht									
darunter weiblich	4 993	535	3 079	685	63	46	263	319	3
Alter									
16	1	-	1	-	-	-	-	-	-
17	52	35	12	-	-	-	-	2	3
18	131	71	59	-	-	-	-	-	1
19	336	118	204	-	-	-	11	2	1
20	734	167	484	-	-	-	56	23	4
21	904	167	630	-	-	5	48	51	3
22	891	133	658	-	-	6	45	49	-
23	783	133	539	-	-	7	51	52	1
24	626	85	449	-	-	11	46	34	1
25	548	45	418	9	1	14	30	30	1
26	603	61	415	73	3	5	28	18	-
27	676	56	385	196	3	4	19	13	-
28	636	34	321	240	3	2	21	15	-
29	538	33	275	197	3	2	14	14	-
30	450	25	235	155	5	3	18	9	-
31	364	21	215	99	5	2	8	14	-
32	328	19	191	85	6	1	11	15	-
33	240	16	155	46	2	1	8	12	-
34	268	13	180	51	3	-	6	15	-
35	212	13	154	22	3	1	8	11	-
36	180	16	137	16	2	1	3	5	-
37	173	9	137	6	4	-	10	7	-
38	102	7	74	5	4	-	5	7	-
39	97	5	75	9	3	-	2	3	-
40	107	8	87	4	2	-	6	-	-
41	79	5	61	2	4	-	3	4	-
42	80	8	57	4	3	2	3	3	-
43	58	2	47	1	1	1	5	1	-
44	38	3	28	2	2	-	1	2	-

Noch: 5.4 Beschäftigte in Ausbildung im unmittelbaren Landesdienst Berlin im Januar 2024 nach Geschlecht, Alter und Statusgruppe

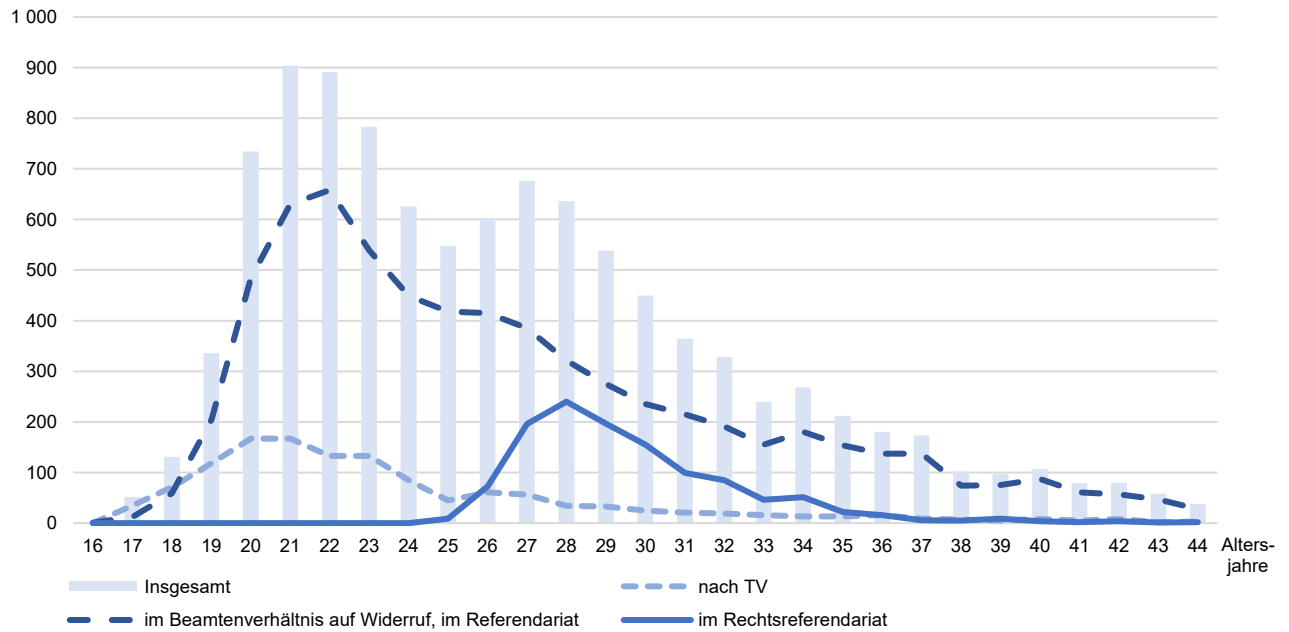
Geschlecht --- Alter	Insgesamt	Auszubildende ...							
		nach TV	im Beamtenverhältnis auf Widerruf, im Referendariat	im Rechtsreferendariat	angestellte Lehrkräfte	mit Stipendium	im dualen Studium	im Praktikum/Volontariat	mit Festbetrag

Altersgruppe

von ... bis unter ... Jahre

45 - 50	111	10	83	3	7	-	3	5	-
50 - 55	41	8	19	3	9	-	-	2	-
55 - 60	8	-	6	-	-	-	-	2	-
60 und älter	2	-	-	-	1	-	-	1	-

5.4 Beschäftigte in Ausbildung im unmittelbaren Landesdienst Berlin im Januar 2024 im Alter von 16 bis 44 Jahren nach ausgewählten Statusgruppen



5.5 Beschäftigte in Ausbildung im unmittelbaren Landesdienst Berlin im Januar 2024 nach Statusgruppe und Eingruppierung sowie Geschlecht und Verwaltungsbereich

Statusgruppe --- Eingruppierung	Insgesamt	Darunter weiblich	Verwaltungsbereich	
			Haupt- verwaltung	Bezirks- verwaltungen
Auszubildende nach TV				
AUSBEG-4	50	.	45	5
AUSBEG-3	407	169	183	224
AUSBEG-2	430	175	224	206
AUSBEG-1	436	187	200	236
STUDENT	3	.	-	3
Auszubildende im Beamtenverhältnis auf Widerruf, im Referendariat				
A 5 mD	46	12	46	-
V 14	919	584	919	-
V 13	468	398	468	-
V 10	137	7	137	-
V 9	2 295	1 118	2 295	-
V 7	2 459	631	2 459	-
V 6	458	322	361	97
V 5	9	7	-	9
Auszubildende im Rechtsreferendariat				
Ref Justiz	1 228	685	1 228	-
Auszubildende angestellte Lehrkräfte				
REF 13	8	7	8	-
REF 14	71	56	71	-
Auszubildende mit Stipendium				
STUDENT	68	46	47	21
Auszubildende im dualen Studium				
AUSBEG-2	2	.	-	2
AUSBEG-1	4	.	-	4
STUDENT	463	261	188	275
Auszubildende im Praktikum/Volontariat				
PRAK-SOZ	9	7	-	9
VWIS-020	23	17	4	19
MSPA	1	.	1	-
AUFWE	355	272	277	78
PRAKT	16	11	7	9
VWIS-030	17	12	2	15
Auszubildende mit Festbetrag				
97AT-01	15	3	-	15

[Leerseite]

5.6 Beschäftigte in Ausbildung im unmittelbaren Landesdienst Berlin im Januar 2024 nach der 1. Staatsangehörigkeit der Beschäftigten, Geschlecht und Verwaltungsbereich

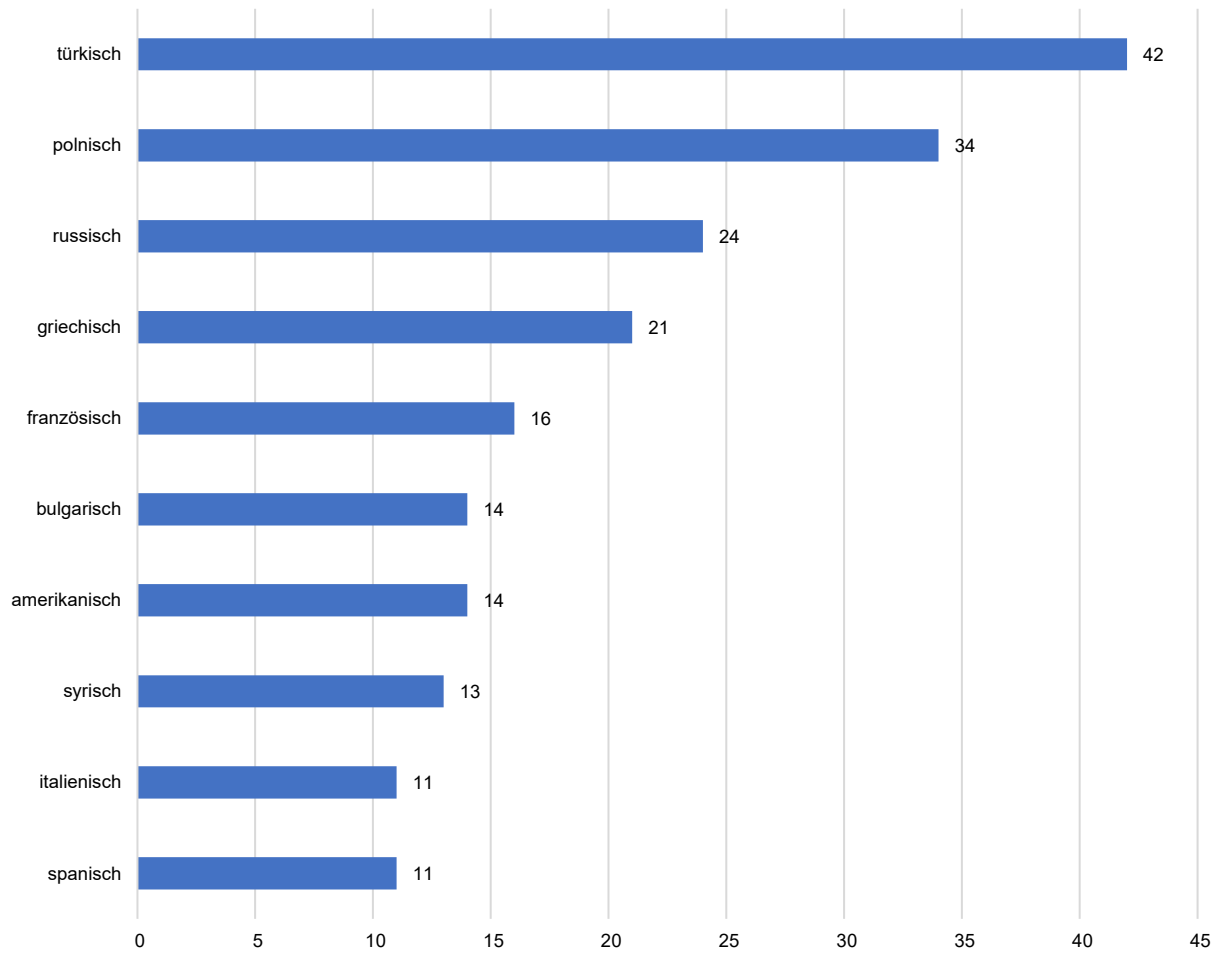
Staatsangehörigkeit	Insgesamt	Darunter weiblich	Verwaltungsbereich	
			Hauptverwaltung	Bezirksverwaltungen
Insgesamt	10 397	4 993	9 170	1 227
deutsch	10 068	4 807	8 883	1 185
EU-Mitgliedsländer	148	77	134	14
bulgarisch	14	5	14	-
französisch	16	11	15	1
griechisch	21	14	20	1
italienisch	11	5	10	1
kroatisch	7	.	.	.
lettisch	5	3	.	.
litauisch	1	.	.	.
luxemburgisch	1	.	.	.
niederländisch	2	.	.	.
österreichisch	8	5	.	.
polnisch	34	15	31	3
portugiesisch	1	.	.	.
rumänisch	5	.	.	.
schwedisch	1	.	.	.
slowakisch	2	.	.	.
spanisch	11	7	11	-
tschechisch	5	5	.	.
ungarisch	3	.	.	.
Europa sonstige	103	65	88	15
darunter				
türkisch	42	21	33	9
russisch	24	19	22	2
britisch ¹	9	6	.	-
ukrainisch	9	9	.	-
bosnisch-herzegowinisch	7	5	.	.
schweizerisch	5	3	.	.
Außereuropäische Länder	74	40	61	13
darunter				
amerikanisch	14	9	14	-
syrisch	13	3	10	3
chinesisch ²	8	5	.	.
afghanisch	5	.	.	.
iranisch	3	.	.	.
Sonstige³	4	4	4	-

¹ einschließlich britisch (BOTC)

² einschließlich Hongkong, Macau und Taiwan

³ staatenlos, ungeklärt, ohne Angabe

5.6 Beschäftigte in Ausbildung im unmittelbaren Landesdienst Berlin im Januar 2024 nach der am häufigsten vorkommenden 1. Staatsangehörigkeit (ausgenommen deutsch)



5.7 Beschäftigte in Ausbildung im unmittelbaren Landesdienst Berlin im Januar 2024 nach Statusgruppe, ADT-Hauptgruppe, Ausbildungsberuf und Geschlecht

Statusgruppe ADT-Hauptgruppe Ausbildungsberuf	Insgesamt	Darunter weiblich	
		absolut	in %
Hauptverwaltung und Bezirksverwaltungen insgesamt	10 397	4 993	48,0
Hauptverwaltung insgesamt	9 170	4 263	46,5
Auszubildende nach TV	652	149	22,9
01 Allgemeine Verwaltung (einschl. Ordnung)	185	94	50,8
Azubi Fachang. f Bürokommunikation	1	.	.
Azubi Fachinformat. f. Systemintegration	6	.	.
Azubi Verwaltungsfachangestellte/r	178	93	52,2
02 Tarifbeschäftigte (früher BMT-G)	391	35	9,0
Azubi Anlagenmech. Sanitär/Heiz./Klima	96	.	.
Azubi Elektroniker/in	65	.	.
Azubi Fischwirt/in	1	.	.
Azubi Forstwirt/in	22	9	40,9
Azubi Gärtner/in	1	.	.
Azubi Holz- und Bautenschützer/in	1	.	.
Azubi Kfz-Nutzfahrzeugmechaniker/in	3	.	.
Azubi Maurer/in	71	.	.
Azubi Tischler/in	62	11	17,7
Azubi Zimmerer/in	69	13	18,8
03 Bauen/Planen, Vermessen, Betriebstechnik	3	.	.
Azubi Vermessungstechniker/in	3	.	.
04 Bildung, Forschung, Kultur, Wissenschaft	5	3	60,0
Azubi FAng f Medien- u Informat.dienste	5	3	60,0
08 Sicherheit	67	15	22,4
Azubi Notfallsanitäter/in	67	15	22,4
keine Angabe	1	.	.
Auszubildende im Beamtenverhältnis auf Widerruf, im Referendariat	6 685	3 014	45,1
01 Allgemeine Verwaltung (einschl. Ordnung)	53	22	41,5
Arbeitsschutzoberinspektorwärter/in	6	.	.
Arbeitsschutzreferendar/in	7	.	.
Finanzanwärter/in	1	.	.
Regierungssekretärwärter/in	38	17	44,7
Stadtsekretärwärter/in	1	.	.
03 Bauen/Planen, Vermessen, Betriebstechnik	28	.	.
Referendar/in im technischen Dienst	28	.	.
04 Bildung, Forschung, Kultur, Wissenschaft	1 347	964	71,6
Anwärter/in für Lehramt an Grundschulen	450	390	86,7
Archivinspektorwärter/in	2	.	.
Bibliotheksreferendar/in	3	3	100,0
Lehrkraft ISS/Gymnasien VorbereitungsD	1	.	.
St'ref. für Lehramt an ISS/Gymnasium	826	535	64,8
St'ref. für Lehramt an berufl. Schulen	56	27	48,2
Studienreferendar/in	9	6	66,7

Noch: 5.7 Beschäftigte in Ausbildung im unmittelbaren Landesdienst Berlin im Januar 2024 nach Statusgruppe, ADT-Hauptgruppe, Ausbildungsberuf und Geschlecht

Statusgruppe ADT-Hauptgruppe Ausbildungsberuf	Insgesamt	Darunter weiblich	
		absolut	in %
07 Rechtspflege, -schutz	691	430	62,2
Justizsekretäranwärter/in	274	210	76,6
Justizvollzugsoberssekretäranwärter/in	198	56	28,3
Rechtspflegeranwärter/in	219	164	74,9
08 Sicherheit	3 702	1 165	31,5
Azubi Polizeischüler/in	21	.	.
Brandmeisteranwärter/in	684	56	8,2
Brandoberinspektorinwärter/in	131	6	4,6
Brandreferendar/in	6	.	.
Kriminalkommissaranwärter/in	606	331	54,6
Polizeikommissaranwärter/in	979	392	40,0
Polizeimeisteranwärter/in	1 183	330	27,9
Polizeioberwachtmeister/in	46	12	26,1
Polizeireferendar/in	1	.	.
Polizeisekretäranwärter/in	45	34	75,6
09 Steuern	861	415	48,2
Finanzanwärter/in	485	226	46,6
Steueranwärter/in	376	189	50,3
keine Angabe	3	.	.
keine Angabe	3	.	.
Auszubildende im Rechtsreferendariat	1 228	685	55,8
07 Rechtspflege, -schutz	1 228	685	55,8
Gerichtsreferendar/in	1 228	685	55,8
Auszubildende angestellte Lehrkräfte	79	63	79,7
04 Bildung, Forschung, Kultur, Wissenschaft	79	63	79,7
Lehrkraft Grundschulen VorbereitungsD	4	.	.
Lehrkraft ISS/Gymnasien VorbereitungsD	23	17	73,9
Teilnehm. Anpassungslehrg Grundschulen	4	.	.
Teilnehm. Anpassungslehrg ISS/Gymnasien	48	39	81,3
Auszubildende mit Stipendium	47	32	68,1
01 Allgemeine Verwaltung (einschl. Ordnung)	9	4	44,4
Stipendiat/in Verwaltungsinformatik	5	.	.
Stipendiat/in Öffentliche Verwaltung	4	.	.
03 Bauen/Planen, Vermessen, Betriebstechnik	1	.	.
Stipend. Geoinfo, Geodäsie, Vermessung	1	.	.
04 Bildung, Forschung, Kultur, Wissenschaft	35	25	71,4
Fremdsprachenassistent/in	35	25	71,4
06 Jugend, Soziales	2	.	.
Stipendiat/in Soziale Arbeit	2	.	.

Noch: 5.7 Beschäftigte in Ausbildung im unmittelbaren Landesdienst Berlin im Januar 2024 nach Statusgruppe, ADT-Hauptgruppe, Ausbildungsberuf und Geschlecht

Statusgruppe ADT-Hauptgruppe Ausbildungsberuf	Insgesamt	Darunter weiblich	
		absolut	in %
Auszubildende im dualen Studium	188	96	51,1
01 Allgemeine Verwaltung (einschl. Ordnung)	170	87	51,2
Azubi Informatik	16	.	.
Azubi Verwaltungsinformatik	14	.	.
Azubi Öffentliche Verwaltung	140	81	57,9
03 Bauen/Planen, Vermessen, Betriebstechnik	12	6	50,0
Azubi Bauingenieurwesen	12	6	50,0
06 Jugend, Soziales	6	3	50,0
Azubi Soziale Arbeit B. A.	6	3	50,0
Auszubildende im Praktikum/Volontariat	291	224	77,0
01 Allgemeine Verwaltung (einschl. Ordnung)	83	62	74,7
Freiwillige/r Praktikant/in	2	.	.
Pflichtpraktikant/in	75	56	74,7
Wissenschaftliche(r) Volontär/in	6	.	.
03 Bauen/Planen, Vermessen, Betriebstechnik	1	.	.
Pflichtpraktikant/in	1	.	.
04 Bildung, Forschung, Kultur, Wissenschaft	203	160	78,8
Pflichtpraktikant/in	203	160	78,8
05 Gesundheit, Sport, Umwelt	3	.	.
Med. Sekt.-/PräpAss.-Berufspraktikant/in	1	.	.
Pflichtpraktikant/in	2	.	.
06 Jugend, Soziales	1	.	.
Pflichtpraktikant/in	1	.	.

Noch: 5.7 Beschäftigte in Ausbildung im unmittelbaren Landesdienst Berlin im Januar 2024 nach Statusgruppe, ADT-Hauptgruppe, Ausbildungsberuf und Geschlecht

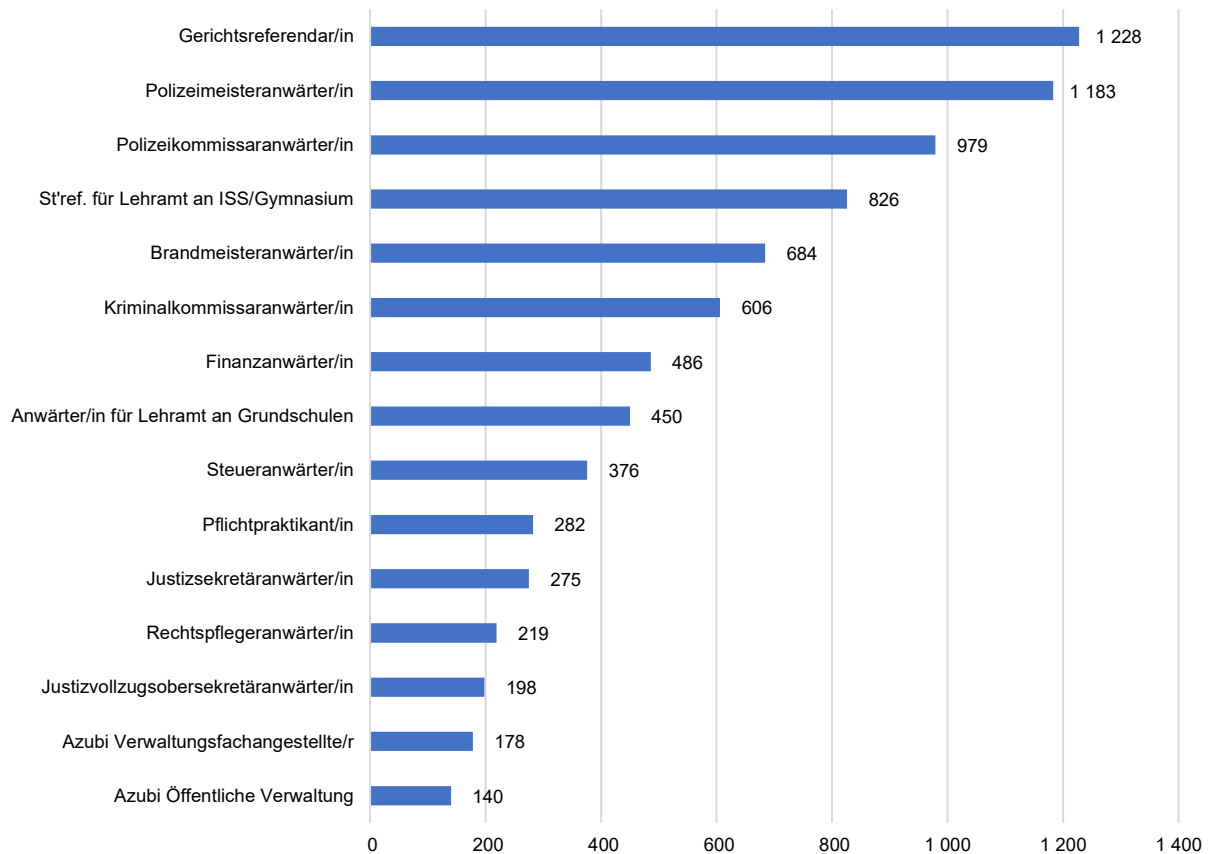
Statusgruppe ADT-Hauptgruppe Ausbildungsberuf	Insgesamt	Darunter weiblich	
		absolut	in %
Bezirksverwaltungen insgesamt	1 227	730	59,5
Auszubildende nach TV	674	386	57,3
01 Allgemeine Verwaltung (einschl. Ordnung)	363	241	66,4
Azubi Fachang. f Bürokommunikation	13	.	.
Azubi Verwaltungsfachangestellte/r	349	236	67,6
Azubi Öffentliche Verwaltung	1	.	.
02 Tarifbeschäftigte (früher BMT-G)	151	45	29,8
Azubi Forstwirt/in	1	.	.
Azubi Gärtner/in	144	45	31,3
Azubi Kfz-Nutzfahrzeugmechaniker/in	6	.	.
03 Bauen/Planen, Vermessen, Betriebstechnik	25	3	12,0
Azubi Vermessungstechniker/in	25	3	12,0
04 Bildung, Forschung, Kultur, Wissenschaft	77	56	72,7
Azubi FAng f Medien- u Informat.dienste	77	56	72,7
05 Gesundheit, Sport, Umwelt	24	20	83,3
Azubi Arzthelfer/in	2	.	.
Azubi Gesundheitsaufseher/in	2	.	.
Azubi Gärtner/in	5	4	80,0
Azubi Medizinische/r Fachangestellte/r	15	14	93,3
06 Jugend, Soziales	3	.	.
Azubi Soziale Arbeit B. A.	3	.	.
keine Angabe	31	19	61,3
Auszubildende im Beamtenverhältnis auf Widerruf, im Referendariat	106	65	61,3
01 Allgemeine Verwaltung (einschl. Ordnung)	88	63	71,6
Stadtsekretärinwärter/in	88	63	71,6
05 Gesundheit, Sport, Umwelt	18	.	.
Lebensmittelkontrollsekretärinwärter/in	18	.	.
Auszubildende mit Stipendium	21	14	66,7
01 Allgemeine Verwaltung (einschl. Ordnung)	8	5	62,5
Stipendiat/in Verwaltungsinformatik	2	.	.
Stipendiat/in Öffentliche Verwaltung	6	.	.
06 Jugend, Soziales	10	7	70,0
Azubi Soziale Arbeit B. A.	1	.	.
Stipendiat/in Soziale Arbeit	9	.	.
keine Angabe	3	.	.
Auszubildende im dualen Studium	281	167	59,4
01 Allgemeine Verwaltung (einschl. Ordnung)	154	86	55,8
Azubi Bauingenieurwesen	1	.	.
Azubi Informatik	1	.	.
Azubi Verwaltungsfachangestellte/r	1	.	.
Azubi Verwaltungsinformatik	7	.	.
Azubi Wirtschaftsinformatik	24	7	29,2
Azubi Öffentliche Verwaltung	117	75	64,1
Stipendiat/in Öffentliche Verwaltung	1	.	.
keine Angabe	2	.	.

Noch: 5.7 Beschäftigte in Ausbildung im unmittelbaren Landesdienst Berlin im Januar 2024 nach Statusgruppe, ADT-Hauptgruppe, Ausbildungsberuf und Geschlecht

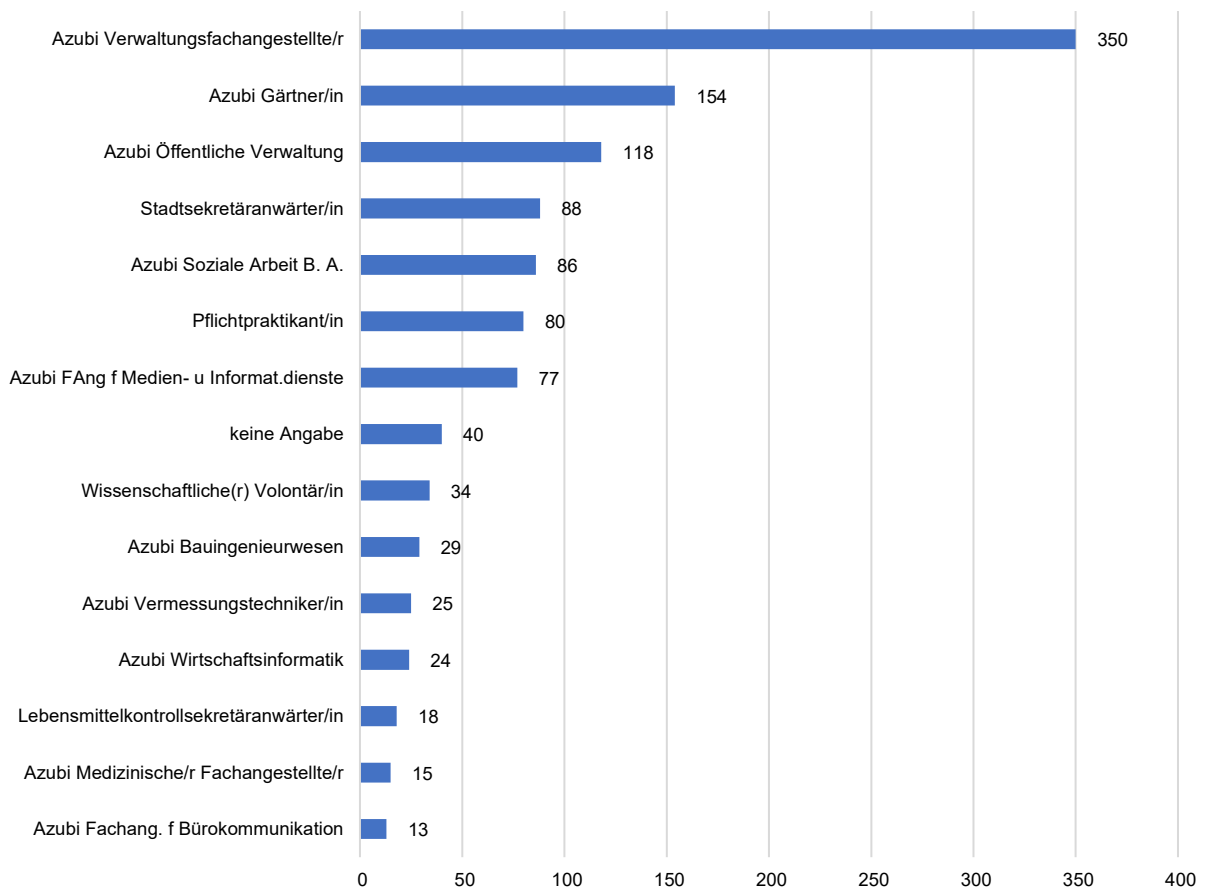
Statusgruppe ADT-Hauptgruppe Ausbildungsberuf	Insgesamt	Darunter weiblich	
		absolut	in %
02 Tarifbeschäftigte (früher BMT-G)	6	3	50,0
Azubi Bauingenieurwesen	1	.	.
Azubi Gärtner/in	5	.	.
03 Bauen/Planen, Vermessen, Betriebstechnik	34	8	23,5
Azubi Bauingenieurwesen	27	8	29,6
Azubi Landschaftsb./Grünflächenmanagem.	5	.	.
Azubi Techn. Facility Management	2	.	.
05 Gesundheit, Sport, Umwelt	1	.	.
Gesundheitssekretär/in	1	.	.
06 Jugend, Soziales	85	68	80,0
Azubi Soziale Arbeit B. A.	78	61	78,2
Sozialarbeiter/-pädagogin-Berufspraktik.	2	.	.
Sozialarbeiter/in / Soz.pädagogin/-agoge	3	3	100,0
Stipendiat/in Soziale Arbeit	1	.	.
keine Angabe	1	.	.
keine Angabe	1	.	.
Auszubildende im Praktikum/Volontariat	130	95	73,1
01 Allgemeine Verwaltung (einschl. Ordnung)	64	49	76,6
Freiwillige/r Praktikant/in	1	.	.
Pflichtpraktikant/in	59	45	76,3
Wissenschaftliche(r) Volontär/in	4	.	.
03 Bauen/Planen, Vermessen, Betriebstechnik	2	.	.
Freiwillige/r Praktikant/in	1	.	.
Pflichtpraktikant/in	1	.	.
04 Bildung, Forschung, Kultur, Wissenschaft	30	21	70,0
Wissenschaftliche(r) Volontär/in	30	21	70,0
05 Gesundheit, Sport, Umwelt	1	.	.
Pflichtpraktikant/in	1	.	.
06 Jugend, Soziales	32	22	68,8
Azubi Soziale Arbeit B. A.	4	3	75,0
Pflichtpraktikant/in	19	12	63,2
Sozialarbeiter/-pädagogin-Berufspraktik.	9	7	77,8
keine Angabe	1	.	.
Auszubildende mit Festbetrag	15	3	20,0
02 Tarifbeschäftigte (früher BMT-G)	14	3	21,4
Azubi Anlagenmech. Sanitär/Heiz./Klima	1	.	.
Azubi Feintäschner/in	1	.	.
Azubi Maler/in	3	.	.
Azubi Raumausstatter/in	2	.	.
Azubi Schlosser/in	7	.	.
keine Angabe	1	.	.

5.7 Beschäftigte in Ausbildung im unmittelbaren Landesdienst Berlin im Januar 2024 nach den häufigsten Ausbildungsberufen ...

... der Hauptverwaltung



... der Bezirksverwaltungen



Von der Statistikstelle Personal werden außerdem noch folgende Berichte veröffentlicht:



Gesundheitsquote im unmittelbaren Landesdienst Berlin



Fluktuation im unmittelbaren Landesdienst Berlin



Beschäftigte mit Schwerbehinderung im unmittelbaren Landesdienst Berlin

Zu finden unter:

<https://www.berlin.de/sen/finanzen/personal/personalstatistik/artikel.13543.php>



Statistikstelle Personal
bei der Senatsverwaltung für
Finanzen
Klosterstraße 59
10179 Berlin

Erschienen im September 2024

