
















































**Tabelle 3-1: Umweltentlastung und Kosten der 15 untersuchten Produktgruppen und Dienstleistungen**

	<b>Produkt oder Dienstleistung und Effekte</b>	<b>Einsparung prozentual</b>	<b>Einsparung pro Bezugsgröße</b>	<b>Veränderung</b>
	<b>Computer</b>		pro Stück	
	Kosteneinsparung	7%	13 €/a	
	Treibhausgasminderung	32%	41 kg CO <sub>2</sub> e/a	
	<b>Multifunktionsgeräte</b>		pro Stück	
	Kosteneinsparung	6%	50 €/a	
	Treibhausgasminderung	47%	120 kg CO <sub>2</sub> e/a	
	<b>Kopierpapier</b>		pro 100.000 Blatt	
	Kosteneinsparung	13%	142 €/a	
	Holzeinsparung	100%	1.500 kg Holz/a	
	Treibhausgasminderung	15%	80 kg CO <sub>2</sub> e/a	
	<b>Kühl- und Gefriergeräte</b>		pro Stück	
	Kosteneinsparung	8%	7 €/a	
	Treibhausgasminderung	48%	40 kg CO <sub>2</sub> e/a	
	<b>Geschirrspülmaschinen</b>		pro Stück	
	Kosteneinsparung	-9%	-14 €/a	
	Treibhausgasminderung	21%	41 kg CO <sub>2</sub> e/a	
	<b>Büroleuchten</b>		pro Arbeitsplatz	
	Kosteneinsparung	19%	15 €/a	
	Treibhausgasminderung	22%	21 kg CO <sub>2</sub> e/a	
	<b>Textilien</b>		pro Bettwäsche-Set	
	Kosteneinsparung	-23%	-2 €/a	
	Treibhausgasminderung	46%	0,4 kg CO <sub>2</sub> e/a	
	<b>Reinigungsmittel</b>		pro 1000 Liter Lösung	
	Kosteneinsparung	7%	2 €/a	
	Reduktion Kritisches Verdünnungsvolumen (KVV)	36%	10.000 m <sup>3</sup> Wasser/a	
	<b>Gebäude</b>		pro m <sup>2</sup> NGF	
	Kosteneinsparung	5%	5 €/a	
	Treibhausgasminderung	42%	12 kg CO <sub>2</sub> e/a	
	<b>Bodenbeläge</b>		pro 1.000 m <sup>2</sup>	
	Kosteneinsparung	0,4%	86 €/a	
	Treibhausgasminderung	55%	180 kg CO <sub>2</sub> e/a	
	<b>Elektrische Energie</b>		pro 100.000 kWh/a	
	Kosteneinsparung	-2%	-650 €/a	
	Treibhausgasminderung	47%	31.000 kg CO <sub>2</sub> e/a	

	Produkt oder Dienstleistung und Effekte	Einsparung prozentual	Einsparung pro Bezugsgröße	Veränderung
	<b>Straßenbeleuchtung</b>		pro Leuchte	
	Kosteneinsparung	33%	533 €/a	
	Treibhausgasminderung	45%	956 kg CO <sub>2</sub> e/a	
	<b>Gewerbeabfall</b>		pro Tonne	
	Kosteneinsparung	-9%	-8 €/a	
	Treibhausgasminderung	3074%	584 kg CO <sub>2</sub> e/a	
	<b>PKWs</b>		pro Kleinwagen	
	Kosteneinsparung	6%	198 €/a	
	Treibhausgasminderung	17%	240 kg CO <sub>2</sub> e/a	
	<b>Baumaschinen</b>		pro Radlader	
	Kosteneinsparung	-6%	-1.105 €/a	
	Treibhausgasminderung	41%	3.620 kg CO <sub>2</sub> e/a	
	Partikelminderung	90%	5,5 kg Dieselruß/a	

Quelle: Öko-Institut