
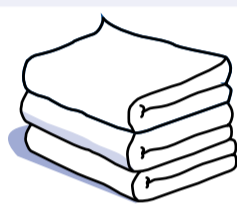







Hygiene im Friseursalon

Reinigungs- und Desinfektionsplan



Reinigungs- und Desinfektionsplan für den Friseursalon

Was?	Wann?	Wie?	Womit?
Haarwaschbecken, Mobiliar, Ablagen, Türklinken, Sanitär-bereiche und Fußböden 	<ul style="list-style-type: none"> nach jeder Behandlung von Kundinnen und Kunden Washbecken, Mobiliar, Türklinken und Sanitärbereiche mehrmals täglich (Reinigungsintervalle an Nutzungshäufigkeit anpassen) Fußböden täglich nach Arbeitsende bei sichtbarer Verunreinigung mit Blut oder Sekreten 	<ul style="list-style-type: none"> Haare und grobe Verschmutzungen beseitigen (kehren oder wischen) Oberflächen abwischen Washbecken und WC im Sanitärbereich reinigen ausfegen und nach Arbeitsende mit Reinigungslösung wischen mit Flächendesinfektionsmittel getränktem Einmaltuch entfernen; keine Sprühdeseinfektion! 	Tücher, fettlösende Reinigungslösung, Besen, Wasser, Klappwischer, sauberer Wischbezug Fußböden: Mobiliar, Haarwaschbecken, Ablagen, Türklinken: Sanitärbereiche: Hier die zu verwendenden Mittel eintragen Desinfektionsmittel, Konzentration und Einwirkzeit eintragen
Handtücher 	<ul style="list-style-type: none"> nach jeder Benutzung ein- oder mehrmals täglich nach Bedarf bei sichtbarer Verunreinigung mit Blut oder Sekreten 	<ul style="list-style-type: none"> in Wäschebeutel oder -behälter sammeln bei mindestens 60 °C waschen* bei mindestens 60 °C waschen oder entsorgen* 	Sammelbehälter Waschmaschine mit Vollwaschmittel
Kundenumhänge 	<ul style="list-style-type: none"> nach jedem Gebrauch wechseln bei sichtbarer Verunreinigung mit Blut oder Sekreten 	<ul style="list-style-type: none"> Verwendung ausschließlich mit Papierhalskrause Einwegumhänge/-kittel entsorgen bei mindestens 60 °C waschen oder entsorgen* 	Waschmaschine mit Vollwaschmittel
Kämme, Bürsten, Wickler, Scheren (inkl. Messer, Scherkopf zum Schneiden von Haaren) 	<ul style="list-style-type: none"> wenn nach Behandlung erforderlich und am Ende des Arbeitstages bei Verschmutzung mit Blut 	<ul style="list-style-type: none"> säubern, Haare und Hautschuppen entfernen; spitze, scharfe Gegenstände gründlich nass reinigen und trocknen sofort desinfizieren und anschließend reinigen (einlegen in Desinfektionslösung) 	mit Wasser und fettlösendem Haushaltsreiniger Tauchdesinfektion Desinfektionsmittel, Konzentration und Einwirkzeit eintragen
Messer zum Rasieren auf der Haut oder bei Hairyattoo 	<ul style="list-style-type: none"> nach jedem Gebrauch 	<ul style="list-style-type: none"> nur Einwegklingen verwenden und diese nach der einmaligen Verwendung entsorgen wiederverwendbare Gerätschaften (Klingenhalter) zerlegt in Desinfektionslösung einlegen, Einwirkzeit abwarten, mit klarem Wasser abspülen, trocknen 	Tauchdesinfektion Desinfektionsmittel, Konzentration und Einwirkzeit eintragen
Abfälle 	<ul style="list-style-type: none"> normale Abfälle immer spitze und scharfe Gegenstände (zum Beispiel Klingen) nach Gebrauch 	<ul style="list-style-type: none"> im Abfallbehälter mit Müllbeutel entsorgen in bruch- und durchstichsicherem Behälter sammeln, die Behälter fest verschlossen in den Hausmüll geben 	Abfallbehälter mit flüssigkeitsdichten und widerstandsfähigen Kunststoffsäcken bruch- und durchstichsicherer Behälter
Reinigungsutensilien 	<ul style="list-style-type: none"> täglich nach der Reinigung des Salons 	<ul style="list-style-type: none"> Besen in der Reinigungslösung mechanisch von Haaren befreien Wischlappen und Bodenwischtücher bei mindestens 60 °C waschen Klappwischer reinigen 	mit Haushaltshandschuhen oder langstulpiigen Einmalhandschuhen Waschmaschine mit Vollwaschmittel Reinigungslösung

* Bewährt hat sich die Kombination 60-Grad-Wäsche plus Maschinentrocknen

Weitere Informationen und Unterstützungsangebote der BGW

Wir bieten Ihnen einen Hautschutz- und Händehygieneplan an:



[www.bgw-online.de/
media/BGW06-13-090](http://www.bgw-online.de/media/BGW06-13-090)



sowie die Betriebsanweisung zum Umgang mit Gefahrstoffen im Friseurhandwerk.



[www.bgw-online.de/
media/BGW09-19-091](http://www.bgw-online.de/media/BGW09-19-091)

