

## **Konzept Schmökertüte**

Allgemeine Erläuterungen zur Beurteilung von Büchern und zum Einsatz der Kiste im Unterricht

## **Literaturliste**

Verzeichnis aller Medien der Schmökertüte als Übersicht

## **Bewertung**

Übersichtstabellen mit einer detaillierten Bewertung

## **Leseaufgaben Schöne Literatur**

Leseaufgaben auf Karteikarten (incl. Lösungen) zu jedem Buch

## **Schmökertüte**

## **Berlin**

**zusammengestellt von  
Astrid Pannenbäcker**



## **Leseaufgaben Sachliteratur**


Leseaufgaben auf Karteikarten (incl. Lösungen) zu jedem Buch

## **Weiterführende Aufgaben**

weitere Anregungen zu ausgewählten Büchern für die Arbeit mit den Büchern im Unterricht

## **Didaktisiertes Bilderbuchkino**

digitalisierte Bilder, Texte und Hilfen zum Präsentieren eines Buches




## Weitere Angaben zu den Büchern

### Sachliteratur

**gelb** = Lese- und Sprachanspruch niedrig **blau** = Lese- und Sprachanspruch altersgemäß **lila** = DVD, CD und anderes

| Lit-Nr.  | Titel  | Inhalt   | Bild/Sprachanspruch   | Seitenzahl | Besonderheiten  |
|--|--|--|---|------------|---|
| 1<br>   | Berlin für Kinder  | Kulturreiseführer für Kinder mit 16 Sehenswürdigkeiten   | Etwas unübersichtliche Faltung mit veranschaulichenden Farbzeichnungen  | 23         | - formatverändernde Faltung   |
| 2<br>   | Das große Berlinbuch für Kinder                              | Vorlagen zum Basteln, Malen und Rätseln rund um Berlin   | Schwarzweiß-Zeichnungen als Grundlage zum Basteln, Rätseln und Anmalen  | 80         | - informativ gestaltet  |
| 3<br>  | Lilly und Anton entdecken BERLIN                             | Streifzug durch Berlin: Texte zu Berlin allgemein, zur Kultur, Architektur, Politik und Gesellschaft | Kurze thematische Texte mit unterstützenden Farbzeichnungen   | 24         | - Bilderbuchaufmachung  |
| 4<br> | Der Stadtführer für Kinder (Nicolaische Verlagsbuchhandlung) | Berlin-Stadtführer für Kinder mit Schwerpunkt Geschichte und Informationen zur Stadt                 | Übersichtliche Gestaltung mit leicht verständlichen Texten und vielen unterstützenden Farbzeichnungen und Fotos       | 79         | - spielerisch und locker gestaltet: mit Rätseln, Puzzle, Bastelbögen...   |
| 5<br> | Berlin – Stadtführer für Kinder (Picus Verlag)               | Berlin-Stadtführer für Kinder mit 6 Entdeckungstouren  | Kurze Texte zu Stichworten die Hintergrundwissen zu den Entdeckungstouren liefern mit unterstützenden Farbzeichnungen | 77         | - mit Rätseln   |
| 6<br> | Berlin mit Kindern   | Berlin-Kinderstadtführer zu den wichtigsten Berliner Sehenswürdigkeiten und Plätzen                  | Übersichtliche klassische Reiseführergestaltung mit recht kurzen Texten und stützenden Fotos und Zeichnungen          | 112        | - mit vielen Rätseln<br>- mit Linienplan der BVG  |
| 7<br> | Berlin – Mein erster Stadtführer                             | Berlin-Stadtführer für Kinder mit Entdeckungstouren und allgemeinen Infos zur Stadt                  | Etwas unübersichtlich mit kurzen leicht verständlichen Texten und vielen Farbfotos und einigen Zeichnungen            | 118        | - gutgezeichnete Stadtplan-ausschnitte<br>- mit Linienplan der BVG<br>- mit Bastelbogen und Bastelanleitungen, Berlin Quiz, Spielen etc.<br>- <b>dazu siehe auch: Weiterführendes Sachliteratur</b> |
| 8<br> | Die Stadt – Im Wandel der Zeit                               | Zur Geschichte und Struktur von europäischen Großstädten   | Informativer Text mit Fremdwörtern, illustriert mit vielen Fotos und Zeichnungen                                      | 30         | - mit Leporello<br>- mit Register<br>- kein Inhaltsverzeichnis<br>- <b>dazu siehe auch: Weiterführendes Sachliteratur</b>   |



## Weitere Angaben zu den Büchern

### Schöne Literatur

**gelb** = Lese- und Sprachanspruch niedrig **blau** = Lese- und Sprachanspruch altersgemäß **lila** = DVD, CD, Spiele


| Lit-Nr.  | Titel  | Inhalt  | Sprachanspruch  | Seitenzahl | Besonderheiten  |
|--|--|---|---|------------|---|
| 1<br>   | Berlin   | Der Junge Emil erzählt von seinem Leben in Berlin mit seinen Sehenswürdigkeiten | Einfache Sätze, Bilderbuch, Farbzeichnungen auf jeder Seite                         | 40         | - eigenwillige kreative Bildgestaltung  |
| 2<br>   | Mit Oma Charlotte durch den Tierpark                             | Spaziergang durch den Tierpark Berlin mit Oma und Enkel                         | Bilderbuch mit relativ einfachem Text und vielen Farbzeichnungen                    | 48         |   |
| 3<br>  | Mukas geheimnisvolle Nacht im Museum (Berliner Naturkundemuseum) | Ein Feuchtnasenneff macht einen nächtlichen Streifzug durchs Naturkundemuseum   | Bilderbuch mit relativ wenig Text, Fremdwörter, große farbige Illustrationen        | 29         |   |
| 4<br> | Mercedes und der Schokolade Pilot                                | Erzählung zur Berliner Luftbrücke vom Piloten, der Süßigkeiten abwarf           | Bilderbuch mit relativ wenig Text, große Schrift, große farbige Illustrationen      | 48         |   |
| 5<br> | Emil und die Detektive – ein Leseprojekt                         | Kriminalgeschichte mit Kindern in Berlin  | Lesebuch mit Großdruckschrift mit schwarzweißen Zeichnungen                         | 57         | - Aufgaben zu jedem Kapitel<br>- <b>dazu siehe auch: Weiterführendes Schöne Literatur</b> |
| 6<br> | Fridolin zieht nach Berlin                                       | Der Hund Fridolin zieht nach Berlin und erlebt dort Abenteuer                   | Großdruckschrift, viel Text mit einigen Schwarzweiß-Zeichnungen                     | 94         |   |
| 7<br> | Die Lisa   | Deutsche Geschichte veranschaulicht durch das Leben der Lisa in Berlin          | Interessantes Bilderbuch mit relativ wenig Text und schönen farbigen Illustrationen | 39         |   |
| 8<br> | Emil und die Detektive   | Kriminalgeschichte mit Kindern in Berlin  | Viel Text mit einigen Schwarzweiß-Zeichnungen                                       | 171        | - Kinderbuchklassiker von 1929  |

**Titel:** Kids Map Berlin – Faltplan

von Dorit Schneider

Sachliteratur

Lit-Verzeichnis-Nr. 11



**Leseaufgaben**

1. Auf dem Stadtplan findest du viele Zahlen und am Rand kleine Texte mit Erläuterungen dazu.
  - a) Was findet man unter der Nummer 17? Was ist das genau? Und welcher Fluss fließt an der 17 vorbei?
  - b) Was bedeutet O/11? Wenn du es nicht weißt, dann lies dir erst die Antwort zu dieser Aufgabe durch, bevor du mit den nächsten Aufgaben weitermachst.
  - c) Welche S-Bahnstation befindet sich in O/11?
2. Welche Sehenswürdigkeit Berlins findet man in L/M 12?
3. Zu welchem Quadranten würdest du jemanden schicken, der sich das Rote Rathaus und den Fernsehturm anschauen möchte.
4. Wenn du vom Hauptbahnhof zur S-Bahnstation Friedrichstraße zu Fuß gehen würdest, dann könntest du dir in einem Eiscafé ein Eis kaufen. Wie heißt es?

eventuell umknicken

**Tipps- und Hilfen:**

**Titel:** Kids Map Berlin – Faltplan

von Dorit Schneider

Sachliteratur

Lit-Verzeichnis-Nr. 11



**Antworten**

1. a) Unter der Nummer 17 findet man den Berliner Dom. Das ist eine große Kirche und früher hat dort der Kaiser die Predigt gehört. Am Dom fließt die Spree vorbei.  
b) Es sind Buchstaben und Zahlen auf der Karte, um die 17, also den Berliner Dom, zu finden. (Der Stadtplan ist in Quadrate, sogenannte Quadranten, eingeteilt. Am oberen Rand der Karte findet man Buchstaben und am Seitenrand Zahlen. Man sucht also oben den Buchstaben O und geht von dort runter bis zur 11 und in dem Schnittpunkt-Kästchen befindet sich die 17.)  
c) Die S-Bahnstation *Hackescher Markt*.
2. Das Brandenburger Tor.
3. Zu P / 11.
4. Man findet es in M/11 und es heißt *Der Eisladen*.


**Zusatzaufgaben**



Das Buch / das Thema:

Klaus Kordon: Die Lisa – ein Leben  
mit Bildern von Peter Schimmel

Titelbild



**Stichwörter:**

Berliner (Deutsche) Geschichte von 1899 bis 1990 anhand einer Biographie einer Berlinerin

**sprachliche und grammatische Stolpersteine:**

- Geschichte ist im Präteritum erzählt, darum auf unregelmäßige Verben achten
- Geschichte ist sehr allgemein formuliert, darum sind detaillierte Erklärungen zu historischen Zusammenhängen notwendig

Bilder oder Personen aus der Geschichte:



Geburt



Kindheit



Familiengründung



Alter