

## ŠTA ŽELIMO?

Želimo da vaše dete što pre nauči sve što mu je potrebno za dobar početak školovanja.

Želimo da vaše dete uspe u školi.

Želimo da vaše dete može da završi školu na najbolji mogući način.



10 Spiele zur Zahl 10

© Dr. Gesina Volkmann



**SprachFörderZentrum Berlin-Mitte**

**Badstraße 10**

**13357 Berlin - Gesundbrunnen**

[www.sprachfoerderzentrum.de](http://www.sprachfoerderzentrum.de)



Bezirksamt  
Mitte

**BERLIN**



Senatsverwaltung  
für Bildung, Jugend  
und Familie







# IZ VRTIČA U ŠKOLU

Predlozi za uspešan  
prelazak iz vrtića u školu





Serbisch



## EVO ŠTA MOŽETE DA URADITE

- U poslednjih** nekoliko meseci dovedite dete u vrtić od **8 ujutru**.
- Stavite** dete u krevet na vreme. Potrebno mu je najmanje **9 sati sna**. Onda je prikladno za obdanište sledećeg jutra. 
- Napunite** kutiju za ručak i flašicu sa vodom sa vašim detetom bez šećera. 
- Vežbajte** opraštanje.
- Vežbajte** oblačenje i svlačenje:
  - Rajsferšlus 
  - Dugmiči 
  - Vezivanje Pertli 
- Razgovarajte** sa detetom o njihovom danu.
- Pitajte** dete o lepom iskustvu svakog dana.
- Istrajnost i koncentracija:** Vežbajte da se držite jedne stvari sa detetom 20-30 minuta. 



## U ZATVORENOM PROSTORU I NA OTVORENOM:

- Zamolite dete** da skoči na jednu nogu ili da hoda unazad.
- Igrajte** loptu sa detetom (bacajte, hvatajte, ciljajte). 
- Pustite** dete da trči stepenicama naizmeničnim koracima.
- Idi na igralište** sa svojim detetom. Tamo može da **se penje, balansira i ljulja**. 



## BITI ZA STOLOM

- Pustite** dete da radi, slika i radi rukotvorine papirom. 
- Obezbedite** bojice, bojice i mastilo.
- Vežbajte** korišćenje makaza, lepka i četkice. 
- Igrajte** igre po pravilima od početka do kraja.

## BROJEVI I BROJEVI

- Igrajte** kockice i/ili domine. 
- Igrajte igre sećanja sa **detetom**.
- Opišite** okruženje (gore, dole, napred, pozadi, levo i desno).
- Otkrijte** brojeve u okolini (broj kuće, vreme) i pričajte o njihovom značenju. 

## JEZIK

- Mnogo **razgovarajte** sa detetom na svom jeziku.
- Insistirajte** na **pravilima** koja su vam važna. **Objasni** pravila.
- Dajte** mu kućna naređenja, kao što su: "Molim vas, postavite sto za 5 osoba!" 
- Podelite** sa svojim detetom priče, pesme, stihove i pesme iz detinjstva. 
- Čitajte priče** svom detetu.