

Vorlage zur Beschlussfassung
für die Sitzung der Bezirksverordnetenversammlung am 14.12.2023

1. Gegenstand der Vorlage:

Marzahn-Hellersdorfer Kindertagesstättenentwicklungsplan 2023/2024 - 2027/2028

Das Bezirksamt Marzahn-Hellersdorf hat in seiner Sitzung am 28.11.2023 beschlossen, die BA-Vorlage Nr. 0620/VI der BVV zur Beschlussfassung vorzulegen.

2. Die BVV möge beschließen:

Die Bezirksverordnetenversammlung Marzahn-Hellersdorf beschließt den beigefügten Marzahn-Hellersdorfer Kindertagesstättenentwicklungsplan 2023/2024 - 2027/2028.

Nadja Zivkovic
Bezirksbürgermeisterin

Gordon Lemm
Bezirksstadtrat für Jugend, Familie und
Gesundheit

Anlage

Vorlage für das Bezirksamt

- zur Beschlussfassung -

Nr. 0620/VI

A. Gegenstand der Vorlage:

Marzahn-Hellersdorfer Kindertagesstättenentwicklungsplan 2023/2024 -
2027/2028

B. Berichterstatter:

Bezirksstadtrat Herr Lemm

C. Beschlussfassung

C.1 Beschlussentwurf:

Das Bezirksamt beschließt den beigefügten Kindertagesstättenentwicklungsplan
2023/2024 - 2027/2028.

C.2 Weiterleitung an die BVV und zugleich Veröffentlichung:

Das Bezirksamt beschließt weiterhin, diese Vorlage der BVV zur Beschlussfassung
vorzulegen und umgehend zu veröffentlichen.

D. Begründung:

Die Bezirksverordnetenversammlung (BVV) entscheidet gemäß § 12 Abs. 2, Nr. 10
Bezirksverwaltungsgesetz (BezVG) über die bezirkliche Kitaentwicklungsplanung. Die
Jugendämter Berlins sind im Rahmen der Jugendhilfeplanung unter Einbeziehung
der Träger der freien Jugendhilfe zur Entwicklung eines bedarfsgerechten Angebots
der Kindertagesförderung unter besonderer Berücksichtigung des Ausbaus der
Kindertagespflege nach § 19 Abs. 1 KitaFöG verpflichtet. Die Darstellung der
Bedarfe erfolgt in der jährlichen Kindertagesstättenentwicklungsplanung - hier bis
zum Ende des Kitajahres 2027/2028.

E. Rechtsgrundlage:

§ 24 Abs. 2 SGB VIII, § 19 Abs. 1 KitaFöG sowie § 7 VO KitaFöG,
§ 12 Abs. 2, Nr. 10 BezVG

F. Haushaltmäßige Auswirkungen:

Können derzeit noch nicht benannt werden.

G. Zielgruppenrelevante Auswirkungen:

Die Kitaentwicklungsplanung betrachtet die Entwicklung des Bedarfes an Plätzen in der Kindertagesbetreuung bis zum Ende des Kitajahres 2027/2028. Die umzusetzenden Handlungsempfehlungen sollen zu einer bedarfsgerechten Versorgung mit Plätzen in der Kindertagesbetreuung für Kinder im Alter von bis zu unter 7 Jahren führen.

Gordon Lemm

Bezirksstadtrat für Jugend, Familie und Gesundheit

Anlage

Marzahn-Hellersdorfer Kindertagesstättenentwicklungsplan 2023/2024 - 2027/2028

**Bezirksamt Marzahn-Hellersdorf von Berlin
Abteilung Jugend, Familie und Gesundheit**

November 2023

Impressum

Herausgeber:

Bezirksamt Marzahn-Hellersdorf von Berlin
Abt. Jugend, Familie und Gesundheit
Riesaer Straße 94
12627 Berlin

Verfasserinnen:

Jugendhilfeplanung
Steffi Vilser
(Steffi.Vilser@ba-mh.berlin.de)

Jugendamt Fachsteuerung
Kindertagesbetreuung
Jana Künzel
(Jana.Kuenzel@ba-mh.berlin.de)

Berlin, November 2023

Inhaltsverzeichnis

| | |
|--|----|
| 1. Einleitung | 3 |
| 2. Der Auftrag | 4 |
| 3. Bedarfsentwicklung in der Kindertagesbetreuung | 5 |
| 3.1 Bevölkerungsentwicklung | 5 |
| 3.2 Angebotsentwicklung in der Kindertagesbetreuung | 5 |
| 3.3 Belegungsentwicklung in der Kindertagesbetreuung | 10 |
| 3.3.1 Verträge von Kindern aus Marzahn-Hellersdorf und Betreuungsquoten..... | 10 |
| 3.3.2 Mobilität im Bezirk und zwischen den Bezirken | 12 |
| 3.3.3 Betreuungsumfang in den Kindertageseinrichtungen in Marzahn-Hellersdorf | 13 |
| 3.3.4 Förderbedarf in den Kindertageseinrichtungen in Marzahn-Hellersdorf | 13 |
| 3.3.5 Zuschläge: MSS- oder QM-Gebiete sowie nicht deutsche Herkunft in den Kindertageseinrichtungen in Marzahn-Hellersdorf..... | 15 |
| 3.3.6 Rückstellung vom Schulbesuch..... | 16 |
| 4. Kitaentwicklungsplanung 2023 bis 2028 und Maßnahmenplanung | 17 |
| 4.1 Bevölkerungsprognose | 18 |
| 4.2 Orientierungswerte | 21 |
| 4.3 Platzbedarf | 22 |
| 4.4 Maßnahmenplanung | 24 |
| 5. Regionale Planungen | 29 |
| 5.1 Bezirksregion Marzahn Nord | 31 |
| 5.2 Bezirksregion Marzahn Mitte | 34 |
| 5.3 Bezirksregion Marzahn Süd | 38 |
| 5.4 Bezirksregion Hellersdorf Nord | 42 |
| 5.5 Bezirksregion Hellersdorf Ost | 46 |
| 5.6 Bezirksregion Hellersdorf Süd | 50 |
| 5.7 Bezirksregion Biesdorf | 54 |
| 5.8 Bezirksregion Kaulsdorf | 59 |
| 5.9 Bezirksregion Mahlsdorf | 63 |
| Anlagen | 66 |

1. Einleitung

Der vorliegende Bericht gibt einen Überblick über die aktuelle Platzsituation in der Kindertagesbetreuung sowie die prognostische Entwicklung bis zum Kitajahr 2027/2028 inklusive der Maßnahmenplanung.

Das Platzangebot konnte in den Kindertageseinrichtungen in Marzahn-Hellersdorf weiterhin ausgebaut werden. Zum Stichtag 31.12.2022 gibt es insgesamt 14.080 reguläre angebotene Plätze in Kindertageseinrichtungen und in Kindertagespflege. Zudem gibt es weitere 58 Plätze in Sprachfördereinrichtungen, 72 Plätze in Einrichtungen der Frühen Bildung vor Ort (FBO) sowie 6 Plätze in einer heilpädagogischen Gruppe. Entgegen dem Berliner Trend, stieg die Anzahl der Tagespflegeplätze im Bezirk in den letzten Jahren an. Dies beruht auf dem intensiven Ausbau der Tagespflegeplätze, der den Platzwegfall aufgrund des Ruhestandes von Kindertagespflegepersonen kompensieren konnte. Im Bereich der Kindertageseinrichtungen (Kita) gibt es viele Ausbauplanungen. Bis zum Jahresende 2023 werden voraussichtlich 709 neue Plätze geschaffen. Bis zum Jahr 2028 wird sich das Platzangebot voraussichtlich um insgesamt mindestens 1.259 Plätze erhöhen.

Die Betreuungsquoten der unter 7-Jährigen bewegen sich seit dem Jahr 2018 auf einem ähnlich hohen Niveau (rd. 65%). Jedoch ist im Jahr 2022 eine Verringerung um 0,8 Prozentpunkte im Vergleich zum Vorjahr zu verzeichnen. Die Betreuungsquote der 1- bis unter 3-Jährigen ist zum 31.12.2023 im Vergleich zum Vorjahr lediglich um 0,1 Prozentpunkte auf 69,0 Prozent gestiegen. Bei den 3- bis unter 6-jährigen Kindern ist die Betreuungsquote jedoch um 1,7 Prozentpunkte auf 89,0 Prozent gesunken. Auf Ebene der Bezirksregionen variieren die Betreuungsquoten weiterhin deutlich. Insbesondere in sozial schwächeren Bezirksregionen, wie Marzahn Mitte, Hellersdorf Ost und Hellersdorf Nord, sind die Betreuungsquoten unterdurchschnittlich. In den Siedlungsgebieten Kaulsdorf, Mahlsdorf und Biesdorf sind die Betreuungsquoten dagegen überdurchschnittlich hoch.

Die Kitaentwicklungsplanung basiert auf der neuen Bevölkerungsprognose 2021-2040 (mittlere Variante) für Berlin und die Bezirke. Diese wurde im Dezember 2022 vom Senat als verbindliche Planungsgrundlage beschlossen. Aktuell leben im Bezirk 21.053 Kinder im Alter von unter 7 Jahren. Im Jahr 2027 wird mit 20.233 Kindern im Alter von unter 7 Jahren gerechnet. Dies entspricht einem Rückgang um rd. 4 Prozent. Die aktuelle Bevölkerungsprognose wirkt sich im Vergleich zu den letzten Kitaentwicklungsplanungen bedarfssenkend aus. Unter Berücksichtigung der abgestimmten Orientierungswerte und den Ausbauplanungen für 1.259 Plätze wird Ende des Kitajahres 2027/28 voraussichtlich ein Überangebot von 426 Plätzen bestehen. Insbesondere in den Siedlungsgebieten

Biesdorf, Mahlsdorf und Kaulsdorf wird es voraussichtlich eine Überversorgung geben. In den Bezirksregionen Hellersdorf Ost, Hellersdorf Nord sowie Marzahn Nord werden weiterhin Versorgungslücken bestehen, die kaum durch die Überversorgung im Siedlungsgebiet ausgeglichen werden können. Deshalb muss in diesen unterversorgten Gebieten der Platzausbau weiter vorangetrieben werden.

Erfahrungsgemäß wird es bei den Bauvorhaben zum Teil zu Verzögerungen kommen oder es können bereits bestehende Plätze wegfallen. Wichtig ist, dass die bereits finanziell unteretzten Planungen zügig realisiert werden.

Im Rahmen der Kitaentwicklungsplanung muss jährlich ein Abgleich zur Bevölkerungsprognose durchgeführt werden, um eine bedarfsgerechte Planung gewährleisten zu können.

2. Der Auftrag

„Die Jugendämter sind im Rahmen ihrer Jugendhilfeplanung unter Einbeziehung der Träger der freien Jugendhilfe zur Entwicklung eines bedarfsgerechten Angebotes der Tagesförderung unter besonderer Berücksichtigung des Ausbaus der Kindertagespflege verpflichtet.“ (§ 19 Abs. 1 Kindertagesförderungsgesetz - KitaFöG)

„Jedes Jugendamt stellt eine Jahresplanung auf, in der das Platzangebot der Träger ausgewiesen ist, welches zur Bedarfsdeckung erforderlich ist.“ (§ 19 Abs. 4 KitaFöG).

Seit dem 01.08.2013 haben Kinder vom vollendeten ersten Lebensjahr bis zum Schuleintritt (§ 24 Abs. 2 SGB VIII) einen Anspruch auf eine (Teilzeit-)Förderung. Seit dem 01.01.2018 wurde dieser Anspruch auf bis zu 7 Stunden erhöht. Kinder unter einem Jahr erhalten eine Betreuung, wenn dies für die Entwicklung „zu einer eigenverantwortlichen und gemeinschaftsfähigen Persönlichkeit geboten ist oder die Erziehungsberechtigten einer Erwerbstätigkeit nachgehen, eine Erwerbstätigkeit aufnehmen oder Arbeit suchend sind“, sich in einer Ausbildung befinden oder Leistungen zur Eingliederung in Arbeit gem. SGB II erhalten (§ 24 Abs. 1 SGB VIII). Ein erweiterter Betreuungsumfang kann sich aus pädagogischen, sozialen oder familiären Gründen ergeben (§ 4 Abs. 2 KitaFöG), wobei die Situation der Eltern (z.B. wegen Berufstätigkeit) ebenso zu beachten ist, wie ggf. auch ein besonderer Förderbedarf des Kindes, u.a. zur sprachlichen Integration. Ein grundsätzlich vorhandener Bedarf wird erst dann zu einem verbindlichen und relevanten Anspruch, wenn die Eltern einen Antrag auf Förderung stellen (§ 4 Abs. 3 Abs. 4 KitaFöG). Da es keine Pflicht zum Kitabesuch gibt, ergibt sich der Bedarf an Tagesförderung

deshalb nicht aus abstrakten Quoten, sondern vor allem aus dem konkreten Nachfrageverhalten der Eltern.

3. Bedarfsentwicklung in der Kindertagesbetreuung

3.1 Bevölkerungsentwicklung

Die Entwicklung der Bevölkerungszahlen, hier der Zielgruppe der Kinder im Alter von unter 7 Jahren, hat einen wesentlichen Einfluss auf den Platzbedarf in der Kindertagesbetreuung. In den letzten Jahren wuchs die Zielgruppe der 0- bis unter 7-jährigen Kinder auf 21.053 Kinder an. Seit dem Jahr 2018 ist ein Zuwachs von 960 Kindern zu verzeichnen, dies entspricht 4,8 Prozent (siehe **Tabelle 1**). Im Jahr 2022 ist im Vergleich zum Vorjahr ein Zuwachs von 2,7 Prozent zu verzeichnen. Dies ist der höchste Zuwachs in den letzten vier Jahren.

Tabelle 1: Entwicklung der Kinderzahlen 0- bis unter 7-Jährige im Zeitraum 2018-2022

| Anzahl Kinder nach Alter | 2018 | 2019 | 2020 | 2021 | 2022 |
|---|---------------|---------------|---------------|---------------|---------------|
| 0- unter 1 Jahre | 2.573 | 2.357 | 2.427 | 2.468 | 2.480 |
| 1- unter 2 Jahre | 2.841 | 2.851 | 2.749 | 3.002 | 2.967 |
| 2- unter 3 Jahre | 2.999 | 2.915 | 2.951 | 2.867 | 3.118 |
| 3- unter 4 Jahre | 2.971 | 3.004 | 2.964 | 3.021 | 3.007 |
| 4- unter 5 Jahre | 2.956 | 2.968 | 3.051 | 3.034 | 3.109 |
| 5- unter 6 Jahre | 2.858 | 2.918 | 3.017 | 3.075 | 3.186 |
| 6- unter 7 Jahre | 2.895 | 2.814 | 2.947 | 3.030 | 3.186 |
| Summe 0 - unter 3 Jahre | 8.413 | 8.123 | 8.127 | 8.337 | 8.565 |
| Summe 1- unter 3 Jahre | 5.840 | 5.766 | 5.700 | 5.869 | 6.085 |
| Summe 3- unter 6 Jahre | 8.785 | 8.890 | 9.032 | 9.130 | 9.302 |
| Summe 0- unter 6 Jahre | 17.198 | 17.013 | 17.159 | 17.467 | 17.867 |
| Summe 0- unter 7 Jahre | 20.093 | 19.827 | 20.106 | 20.497 | 21.053 |
| <i>Steigerung zum Vorjahr in Anzahl</i> | | -266 | 279 | 391 | 556 |
| <i>Steigerung zum Vorjahr in %</i> | | -1,3% | 1,4% | 1,9% | 2,7% |

Quelle: Bevölkerungszahlen lt. Melderegister, Amt für Statistik Berlin-Brandenburg, Stichtag 31.12. des jeweiligen Jahres

3.2 Angebotsentwicklung in der Kindertagesbetreuung

Die Anzahl der Kindertageseinrichtungen (Kitas) erhöhte sich im Jahr 2022 auf 141 Standorte im Regelsystem (siehe **Tabelle 2**) sowie 3 Sprachfördereinrichtungen, 5 Einrichtungen der Frühen Bildung vor Ort und eine heilpädagogische Gruppe. Damit ist ein Zuwachs von 5 Standorten im Vergleich zu 2021 zu verzeichnen.

Tabelle 2: Struktur der regulären Kindertageseinrichtungen

| Einrichtungsgröße nach angebotenen Plätzen | Anzahl der Einrichtungen |
|--|--------------------------|
| 12 bis 25 | 11 |
| 26 bis 44 | 20 |
| 45 bis 119 | 60 |
| 120 bis 230 | 50 |
| Gesamt | 141 |

Quelle: ISBJ-Kita - Festschreibungen jeweils zum 31.12.2022

Im Bezirk gab es zum 31.12.2022 insgesamt 63 Träger von Kindertageseinrichtungen¹, Sprachfördereinrichtungen und Einrichtungen der FBO. Kindergärten NordOst, Eigenbetrieb von Berlin, betreibt insgesamt 17 Einrichtungen mit 2.835 angebotenen Plätzen. Damit hält er einen Anteil von rd. 21 Prozent an den angebotenen Plätzen.

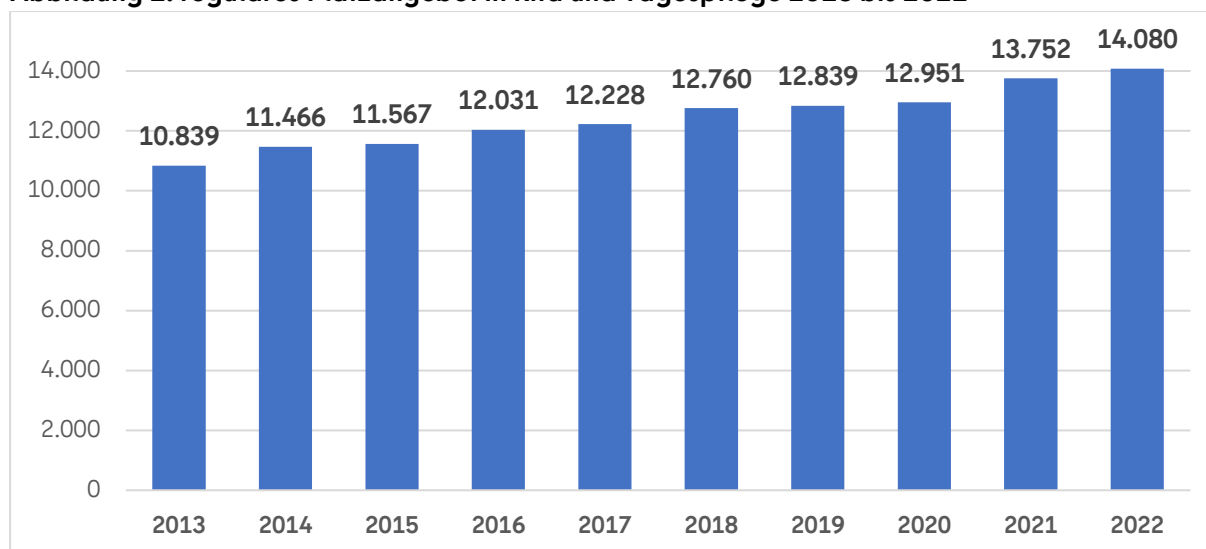
In den Kindertageseinrichtungen wird zwischen erlaubten und angebotenen Plätzen unterschieden. Bei den erlaubten Plätzen handelt es sich um die genehmigten Plätze gemäß Betriebserlaubnis (maximale Aufnahmekapazitäten). Bei den angebotenen Plätzen handelt es sich um die tatsächlich verfügbaren Plätze einer Einrichtung. Die Anzahl der angebotenen Plätze kann identisch sein mit den erlaubten Plätzen. Sie kann aber auch, z.B. aus konzeptionellen Gründen, wegen Baumaßnahmen oder wegen personeller Engpässe geringer sein. Demzufolge stellen die angebotenen Plätze jene Plätze dar, die einer Einrichtung derzeit mit dem vorhandenen Personal sowie baulichen und konzeptionellen Gegebenheiten zur Verfügung stehen.

Das Platzangebot ist seit dem Jahr 2013 kontinuierlich gestiegen. Zum Stichtag 31.12.2022 gibt es insgesamt 14.080 reguläre angebotene Plätze in Kindertageseinrichtungen² und in Kindertagespflege (siehe **Abbildung 1**). Darüber hinaus gibt es weitere 58 Plätze in Sprachfördereinrichtungen, 72 Plätze in FBO sowie 6 Plätze in einer heilpädagogischen Gruppe.

¹ Die regulären 141 Kindertageseinrichtungen werden von 58 Trägern betrieben.

² In der Sondersitzung Kita der AG Planung am 30.03.2022 wurde beschlossen, zukünftig die Sprachfördereinrichtungen nach § 55 Schulgesetz und FBO (Frühe Bildung vor Ort) nicht mehr der Grundgesamtheit des Kita-Regelsystems zuzuordnen, sondern als ergänzende Betreuungssettings (informativ) auszuweisen. Die FBO und reinen Sprachfördereinrichtungen weichen von der regulären Angebotsform ab. Der Zugang zu diesem Angebot unterliegt bestimmten Voraussetzungen und Anforderungen (Kinder mit Fluchterfahrungen/ festgestellter Sprachförderbedarf). Kinder sollen durch FBO und reine Sprachfördereinrichtungen wohnortnah und zeitnah betreut werden, mit dem Ziel perspektivisch im Regelsystem betreut zu werden. In den Zeitreihen wird nur noch das reguläre Angebot ausgewiesen (ohne FBO und reine Sprachförderung).

Abbildung 1: reguläres Platzangebot in Kita und Tagespflege 2013 bis 2022



Quelle: ISBJ-Kita - Festschreibungen jeweils zum 31.12. des jeweiligen Jahres

Anmerkung: Es werden im regulären Angebot keine reinen Sprachfördereinrichtungen und FBO dargestellt.

Die **Ausschöpfungsquote** bemisst den Anteil der angebotenen Plätze an den erlaubten Plätzen in Kindertageseinrichtungen (Kitas). In den letzten Jahren ist die Ausschöpfungsquote leicht auf 93,2% gestiegen, dennoch reicht sie nicht an den Wert aus dem Jahr 2018 (97,9%) heran (siehe **Tabelle 3**). Die Differenz zwischen betriebserlaubten und angebotenen Plätzen beträgt zum 31.12.2022 insgesamt 1.014 Plätze.

Tabelle 3: Übersicht Platzangebot und Belegung in regulären Kindertageseinrichtungen und Kindertagespflege

| Gesamt | 2018 | 2019 | 2020 | 2021 | 2022 |
|---------------------------------|---------------|---------------|---------------|---------------|---------------|
| Kindertageseinrichtungen | | | | | |
| Erlaubte Plätze | 12.781 | 13.486 | 13.638 | 14.573 | 14.803 |
| <i>Veränderung ggb. Vorjahr</i> | <i>318</i> | <i>705</i> | <i>152</i> | <i>935</i> | <i>230</i> |
| Angebotene Plätze | 12.514 | 12.554 | 12.657 | 13.451 | 13.789 |
| <i>Veränderung ggb. Vorjahr</i> | <i>477</i> | <i>40</i> | <i>103</i> | <i>794</i> | <i>338</i> |
| Ausschöpfungsquote | 97,9% | 93,1% | 92,8% | 92,3% | 93,2% |
| belegte Plätze | 11.837 | 12.226 | 12.390 | 12.831 | 13.087 |
| <i>Veränderung ggb. Vorjahr</i> | <i>271</i> | <i>389</i> | <i>164</i> | <i>441</i> | <i>256</i> |
| Auslastungsquote | 94,6% | 97,4% | 97,9% | 95,4% | 94,9% |
| Kindertagespflege | | | | | |
| angebotene/ belegte Plätze | 246 | 285 | 294 | 301 | 291 |
| Gesamt angebotene Plätze | 12.760 | 12.839 | 12.951 | 13.752 | 14.080 |
| <i>Veränderung ggb. Vorjahr</i> | <i>502</i> | <i>79</i> | <i>112</i> | <i>801</i> | <i>328</i> |

Quelle: ISBJ-Kita - Festschreibungen jeweils zum 31.12. des jeweiligen Jahres

Anmerkung: Es werden im regulären Angebot keine reinen Sprachfördereinrichtungen und FBO dargestellt.

Die **Auslastungsquote** bemisst den Anteil der belegten Plätze an den angebotenen Plätzen in den Kindertageseinrichtungen (Kitas). Seit dem Jahr 2019 ist die Auslastungsquote leicht gesunken und liegt in den Jahren 2021 und 2022 bei rd. 95 Prozent (siehe **Tabelle 3**).

Die **Versorgungsquote** stellt das Verhältnis der angebotenen Plätze zur Gesamtgruppe der Kinder dar. In der anliegenden Tabelle ist die Versorgungsquote der unter 7-Jährigen dargestellt. Im Durchschnitt beträgt die Versorgungsquote des Bezirkes 66,9 Prozent. Deutlich unterversorgte Bezirksregionen sind Hellersdorf Ost (48%) sowie Hellersdorf Nord (59,2%). Eine überdurchschnittliche Platzversorgung weisen die Bezirksregionen Kaulsdorf (80%), Mahlsdorf und Hellersdorf Süd (jeweils 74,6%) auf (siehe **Tabelle 4**).

Tabelle 4: Versorgungsquoten der unter 7-Jährigen in den Bezirksregionen von Marzahn-Hellersdorf zum 31.12.2022

| Bezirksregion | Angebotene Plätze | | | Einwohnerinnen und Einwohner u7-Jährige | Versorgungsquote Kita und TP u7-Jährige |
|----------------------------|-------------------|-------------|--------------------|---|---|
| | Kita | Tagespflege | Kita + Tagespflege | | |
| ohne Zuordnung | 0 | 8 | 8 | | |
| Marzahn Nord | 1.270 | 30 | 1.300 | 1.892 | 68,7% |
| Marzahn Mitte | 2.438 | 23 | 2.461 | 3.597 | 68,4% |
| Marzahn Süd | 1.883 | 7 | 1.890 | 2.609 | 72,4% |
| Hellersdorf Nord | 2.151 | 29 | 2.180 | 3.681 | 59,2% |
| Hellersdorf Ost | 999 | 28 | 1.027 | 2.139 | 48,0% |
| Hellersdorf Süd | 1.358 | 46 | 1.404 | 1.883 | 74,6% |
| Biesdorf | 1.373 | 16 | 1.389 | 2.091 | 66,4% |
| Kaulsdorf | 883 | 53 | 936 | 1.170 | 80,0% |
| Mahlsdorf | 1.434 | 51 | 1.485 | 1.991 | 74,6% |
| Marzahn-Hellersdorf | 13.789 | 291 | 14.080 | 21.053 | 66,9% |

Quelle: ISBJ-Kita - Festschreibungen zum 31.12.2022, Amt für Statistik Berlin-Brandenburg, Stichtag 31.12.22

Neben den Kindertageseinrichtung gibt es als gleichgestelltes Angebot die **Kindertagespflege**. Die Kindertagespflege ist in den §§ 22, 23 SGB VIII geregelt. Dieses Angebot ist vorrangig für Kinder in den ersten drei Lebensjahren und bietet eine familiennahe Betreuung. Im Einzelfall kann die Kindertagespflege auch für den Betreuungsbedarf von älteren Kindern gemäß den Vorgaben des Kindertagesförderungsgesetzes (KitaFöG) genutzt werden.

Im Bezirk Marzahn-Hellersdorf gab es zum 31.12.2022 insgesamt 25 Kindertagespflegestellen für bis zu 5 Kinder und 23 Kindertagespflege im Verbund für bis

zu 10 Kinder. Mit Stichtag 31.12.2022 stehen im Bezirk Marzahn-Hellersdorf 291 Betreuungsplätze zur Verfügung (siehe **Tabelle 3**).

Die Aufgabe des Jugendamtes besteht darin, die Eltern und die Kindertagespflegepersonen in allen Fragen zur Kindertagespflege zu beraten. Die Beratung und Begleitung von Eltern und Kindertagespflegepersonen ist entscheidend und notwendig, um stabile und verlässliche Betreuungsverhältnisse zu halten und weiterzuentwickeln. Die Prüfung der Eignung von Kindertagespflegepersonen und von deren Betreuerräumen sowie die Erteilung von Pflegeerlaubnissen gem. § 43 SGB VIII ist eine zentrale Aufgabe.

Darüber hinaus ist die Beratung und Begleitung der Kindertagespflegeperson bei der Vornahme einer Gefährdungseinschätzung mithilfe einer insoweit erfahrenen Fachkraft gem. § 8a Abs. 5 SGB VIII bedeutsam. Sowohl die bezirkliche Öffentlichkeitsarbeit und Werbung für neue, dem Bedarf entsprechende Kindertagespflegestellen und die Planung, Vorbereitung und Durchführung bezirklicher Fortbildungsangebote für Kindertagespflegepersonen, die Prüfung und Anerkennung der Qualifikation der Kindertagespflegepersonen, als auch die Finanzierung öffentlich geförderter Kindertagespflege nach Nummer 11 sowie Gewährung von Zuschüssen und materiellen Leistungen nach Nummer 11 Abs. 13 (siehe AV-KTPF) sind zentrale Aufgaben der Fachberatung im Jugendamt.

Mit in Kraft treten des Gute-KiTa-Gesetzes zum 01.01.2019 und einer gezielten Ausrichtung der Weiterentwicklung der Qualität in Kitas und Kindertagespflege hatte Berlin sich unter anderem für das achte Handlungsfeld „Stärkung der Kindertagespflege“ entschieden und damit den Stellenwert dieses Betreuungsangebotes deutlich angehoben.

Rückblickend wurden in diesem Zusammenhang die Qualität im System der Kindertagespflege durch verschiedene Maßnahmen weitergeführt und der Ausbau der Kindertagespflege im Bezirk Marzahn-Hellersdorf gezielt vorangebracht.

Mit dem Einsatz von Investitionsmitteln in Höhe von ca. 56.000 € aus dem Bundesprogramm Kinderbetreuungsfinanzierung (2017-2019/ 2020-2022) wurde der Ausbau von neuen Kindertagespflegestellen unterstützt und somit die Voraussetzungen für eine kindgerechte Betreuung und deren qualitative Förderung geschaffen. Von 2018 bis 2022 konnten somit 100 neue Betreuungsplätze in der Kindertagespflege geschaffen werden. Diese hohe Anzahl konnte unter anderem durch den Ausbau von Kindertagespflegen im Verbund (bis 10 Kinder) zügig erreicht werden und erweist sich als eine wachsende Betreuungsform im Bereich der Kindertagespflege im Bezirk Marzahn-

Hellersdorf. Durch den Platzausbau ist es gelungen, den altersbedingten Austritt aus der Tätigkeit von Kindertagespflegepersonen (Renteneintritt) im Bezirk Marzahn-Hellersdorf entgegen dem Berliner Trend kompensatorisch entgegenzuwirken. Obwohl 8 Kindertagespflegepersonen im Jahr 2022 in den Ruhestand gegangen sind, konnten seit dem Jahr 2018 rein rechnerisch 45 Betreuungsplätze geschaffen werden.

Die Corona-Pandemie in den Jahren 2020-2022 und der Kriegsausbruch in der Ukraine mit den damit verbundenen politischen und wirtschaftlichen Veränderungen (Energie- und Mietpreissteigerungen) führten zu einer augenscheinlichen Hemmung von Bewerberinnen und Bewerbern für eine Tätigkeit als Kindertagespflegeperson. Diese Umstände erklären, dass im Jahr 2023 nicht mehr als 10 weitere Betreuungsplätze im Rahmen einer Kindertagespflege im Verbund geschaffen werden konnten.

Weiterhin finanziert das Jugendamt, Familien die aufgrund unregelmäßiger Arbeitszeiten, Schicht- und Wochenendarbeit für ihre Kinder (Randzeitenbetreuung, außerhalb der regulären Öffnungszeiten von Kita und Hort) eine Betreuung benötigen, eine Kita- und ergänzende Hortbetreuung im Haushalt der Sorgeberechtigten.

Gegenwärtig betreuen im Bezirk 8 Betreuungspersonen im Rahmen der ergänzenden Kindertagespflege 10 Kinder außerhalb der Kita- und Hortöffnungszeiten.

3.3 Belegungsentwicklung in der Kindertagesbetreuung

3.3.1 Verträge von Kindern aus Marzahn-Hellersdorf und Betreuungsquoten

Am 31.12.2022 hatten 13.661 Kinder aus dem Bezirk Marzahn-Hellersdorf einen Betreuungsplatz per Vertrag in einer Regeleinrichtung belegt (siehe **Tabelle 5**). Seit dem Jahr 2018 ist ein Zuwachs an Verträgen zu verzeichnen (+4,2%). Der Einfluss der Corona Pandemie zeigt sich im Jahr 2020 deutlich. In diesem Jahr wurden weniger Kinder als im Jahr zuvor betreut (-58 Kinder).

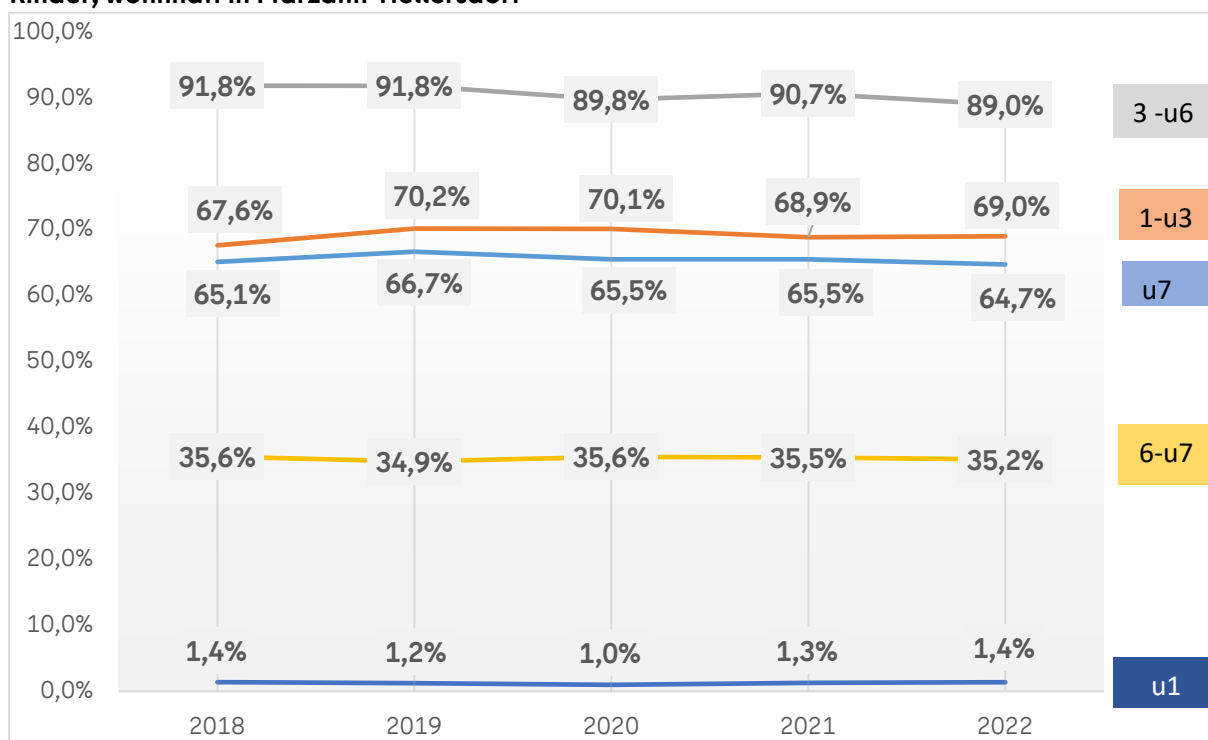
Tabelle 5: Anzahl der Verträge (nach Wohnort Marzahn-Hellersdorf) von 2018 bis 2022 nach Altersgruppen

| Altersgruppe | 2018 | 2019 | 2020 | 2021 | 2022 |
|-------------------|---------------|---------------|---------------|---------------|---------------|
| 0 bis u1 Jahre | 36 | 29 | 24 | 32 | 34 |
| 1 bis u3 Jahre | 3.950 | 4.047 | 3.997 | 4.043 | 4.200 |
| 3 bis u6 Jahre | 8.069 | 8.163 | 8.108 | 8.278 | 8.277 |
| 6 bis u7 Jahre | 1.031 | 981 | 1.048 | 1.075 | 1.120 |
| u7 Jahre | 13.086 | 13.220 | 13.177 | 13.428 | 13.631 |
| 7 Jahre und älter | 29 | 39 | 24 | 40 | 30 |
| Gesamt | 13.115 | 13.259 | 13.201 | 13.468 | 13.661 |

Quelle: ISBJ-Kita - Festschreibungen zum 31.12. des jeweiligen Jahres, nur Regelsystem

Die Betreuungsquoten der unter 7-Jährigen sind seit dem Jahr 2018 auf einem ähnlich hohen Niveau (rd. 65%). Jedoch ist im Jahr 2022 eine Verringerung um 0,8 Prozentpunkte im Vergleich zum Vorjahr zu verzeichnen. Die Betreuungsquote der 3- bis unter 6-Jährigen ist im Vergleich zum Vorjahr um 1,7 Prozentpunkte gesunken (siehe **Abbildung 2**). Die Verringerung der Betreuungsquoten ist auf den geringen Platzausbau im Jahr 2022 und den zugleich hohen Zuwachs an Kindern im Alter von unter 7 Jahren zurückzuführen.

Abbildung 2: Entwicklung der Betreuungsquoten von 2018 bis 2022 nach Altersgruppen der Kinder, wohnhaft in Marzahn-Hellersdorf



Quelle: ISBJ-Kita - Festschreibungen zum 31.12. des jeweiligen Jahres, nur Regelsystem

Tabelle 6: Betreuungsquoten nach Altersgruppen und Bezirksregionen zum 31.12.2022

| Bezirksregion | 0 bis u1 Jahre | 1 bis u3 Jahre | 3 bis u6 Jahre | 6 bis u7 Jahre | u7 Jahre |
|----------------------------|----------------|----------------|----------------|----------------|--------------|
| Marzahn Nord | 0,4% | 70,4% | 90,8% | 37,6% | 65,1% |
| Marzahn Mitte | 1,7% | 64,4% | 85,2% | 37,5% | 60,6% |
| Marzahn Süd | 0,6% | 67,0% | 92,1% | 33,9% | 65,1% |
| Hellersdorf Nord | 0,9% | 62,0% | 86,5% | 37,8% | 62,0% |
| Hellersdorf Ost | 1,5% | 61,0% | 86,0% | 35,2% | 60,8% |
| Hellersdorf Süd | 0,5% | 67,5% | 89,1% | 42,7% | 66,6% |
| Biesdorf | 3,0% | 78,9% | 87,7% | 26,4% | 66,4% |
| Kaulsdorf | 0,9% | 83,4% | 91,1% | 26,6% | 69,0% |
| Mahlsdorf | 3,3% | 80,7% | 89,1% | 28,6% | 69,1% |
| Marzahn-Hellersdorf | 1,4% | 69,0% | 89,0% | 35,2% | 64,7% |

Quelle: ISBJ-Kita - Festschreibungen zum 31.12.2022, nur Regelsystem; Amt für Statistik Berlin-Brandenburg, Stichtag 31.12.2022, Berechnung Jug PL

Auf der Ebene der Bezirksregionen wird sichtbar, dass die höchsten Betreuungsquoten der 1- bis unter 3-Jährigen in den Siedlungsgebieten in Kaulsdorf (83,4%) Mahlsdorf (80,7%) und Biesdorf (78,9%) zu finden sind. Bei den 3- bis unter 6-Jährigen sind die höchsten Betreuungsquoten in Marzahn Süd (92,1%), Kaulsdorf (91,1%) und Marzahn Nord (90,8%) vorhanden. In Hellersdorf Süd wird ein sehr hoher Anteil der 6- bis unter 7-Jährigen betreut (42,7%). Die Betreuungsquoten der unter 7-Jährigen liegen in Mahlsdorf (69,1%), Kaulsdorf (69%), Hellersdorf Süd (66,6%) sowie Biesdorf (66,4%) über dem bezirklichen Durchschnitt von 64,7 Prozent. Deutlich unterdurchschnittliche Betreuungsquoten (u7) sind in den Bezirksregionen Marzahn Mitte (60,6%), Hellersdorf Ost (60,8%) und Hellersdorf Nord (62%) vorzufinden. (siehe **Tabelle 6**)

3.3.2 Mobilität im Bezirk und zwischen den Bezirken

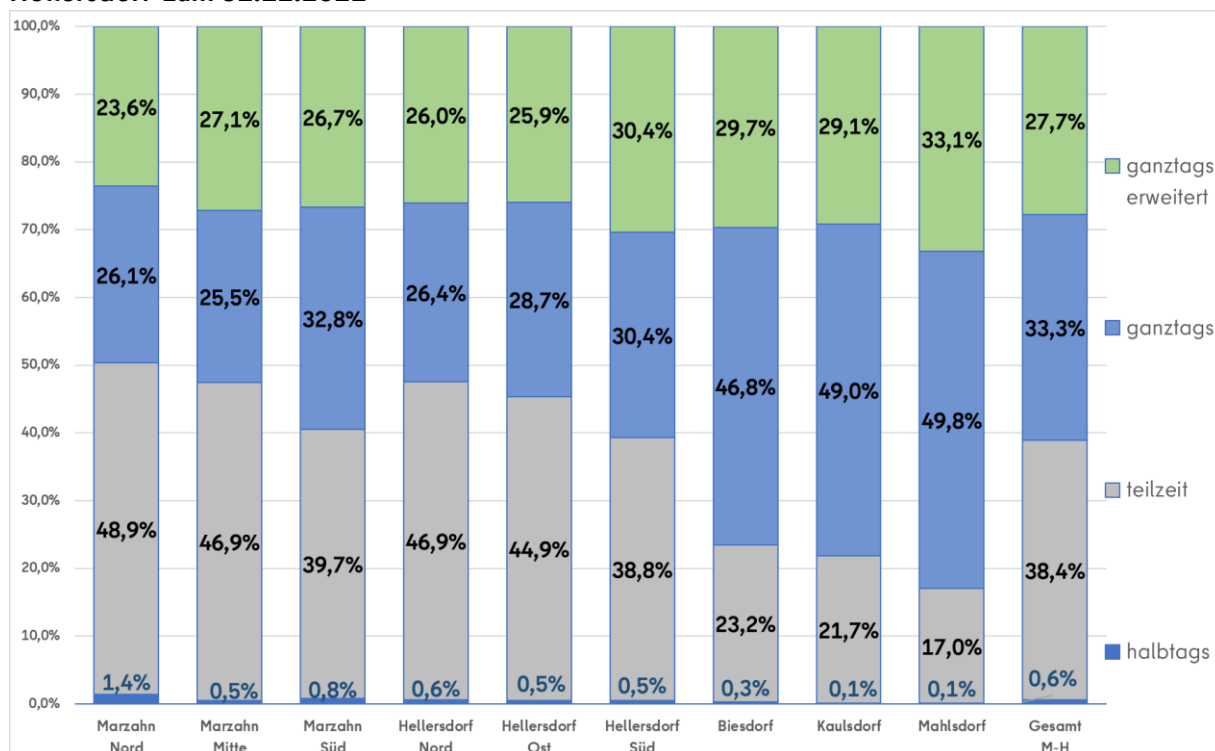
Am 31.12.2022 war ein rechnerischer Platzüberschuss in Höhe von 419 Plätzen vorhanden. Konkret standen 13.661 betreuten Kindern aus Marzahn-Hellersdorf insgesamt 14.080 angebotene Plätze in Marzahn-Hellersdorf gegenüber. Das höchste Platzdefizit besteht in der Bezirksregion Hellersdorf Ost. Hier fehlen zum 31.12.2022 rein rechnerisch 280 Betreuungsplätze. Viele Kinder (417) aus Hellersdorf Ost werden in der benachbarten Bezirksregion Hellersdorf Nord sowie in der Bezirksregion Hellersdorf Süd (106) betreut. Hellersdorf Nord weist ebenfalls ein hohes rechnerisches Platzdefizit auf (-107 Plätze). Kinder nutzen auch hier die Angebote der benachbarten Bezirksregionen Hellersdorf Ost (243), Marzahn Mitte (150), Hellersdorf Süd (148) oder sogar in einem anderen Bezirk (145).

1.155 Kinder aus Marzahn-Hellersdorf werden außerhalb des Bezirkes, überwiegend in den Nachbarbezirken Lichtenberg (656 Kinder) und Treptow-Köpenick (172 Kinder) sowie Pankow (110 Kinder) betreut. Dem gegenüber stehen 815 Kinder aus anderen Bezirken, die in Marzahn-Hellersdorf betreut werden (ebenfalls überwiegend aus Lichtenberg (414 Kinder) und Treptow-Köpenick (198 Kinder)). Rein rechnerisch beträgt das Wanderungssaldo -340 Kinder. D.h. Marzahn-Hellersdorf weist 340 mehr betreute Kinder in Fremdbezirken auf, als Kinder aus anderen Bezirken in Marzahn-Hellersdorf betreut werden. (Quelle: ISBJ/KiTA - Festschreibung; Berechnung: SenBJF/Gesamtjugendhilfeplanung)

3.3.3 Betreuungsumfang in den Kindertageseinrichtungen in Marzahn-Hellersdorf

In den Kindertagesstätten im Bezirk Marzahn-Hellersdorf werden überwiegend Teilzeitplätze (38,4%) in Anspruch genommen (siehe **Abbildung 3**). Darauf folgen Ganztagsplätze (33,3%) und erweiterte Ganztagsplätze (27,7%)³. Auf der Ebene der Bezirksregionen wird deutlich, dass in den Siedlungsgebieten Biesdorf (46,8%), Kaulsdorf (49%) und Mahlsdorf (49,8%) die Betreuung überwiegend ganztags erfolgt. In allen anderen Bezirksregionen werden überwiegend Teilzeitplätze genutzt.

Abbildung 3: Betreuungsumfang lt. Verträge in den Kindertageseinrichtungen in Marzahn-Hellersdorf zum 31.12.2022



Quelle: ISBJ-Kita - Festschreibungen zum 31.12.2022

3.3.4 Förderbedarf in den Kindertageseinrichtungen in Marzahn-Hellersdorf

Die gemeinsame Betreuung von Kindern mit unterschiedlichen Bedarfen ist im Kindertagesförderungsgesetz (KitaFöG) festgeschrieben und soll somit die individuellen Voraussetzungen von Kindern und Familien berücksichtigen und sowohl Bildungs-, Teilhabe- und Zugangsmöglichkeiten für alle Kinder im System der Kindertageseinrichtungen ermöglichen.

³ Halbtagsförderung: 4 bis 5 Stunden
 Teilzeitförderung: 5 bis 7 Stunden
 Ganztagsförderung: 7 bis 9 Stunden
 erweiterte Ganztagsförderung: über 9 Stunden

Die Umsetzung der Förderung von Teilhabe am Leben in der Gemeinschaft erfolgt durch den zusätzlichen Einsatz von Facherzieherinnen und Erziehern in heilpädagogischen Gruppen. Die Voraussetzungen für die Gewährung von zusätzlichem Fachpersonal ist in der Rechtsverordnung zum Kindertagesförderungsgesetzes (VOKitaFöG) festgelegt und umfasst dabei die Einbeziehung beratender Fachstellen im Bezirk (Kinder- und Jugendgesundheitsdienst, Kinder- und Jugendpsychiatrischer Dienst, Sozialpädiatrisches Zentrum) sowie der Eltern und des Jugendamtes. Mit der Weiterentwicklung des Bundesteilhabegesetzes (3. Reformstufe 01.01.2020) erfolgt dazu die kooperative Einbeziehung des Teilhabefachdienstes Jugend in das Verfahren auf Feststellung eines Bedarfes an zusätzlicher sozialpädagogischer Förderung für Kinder mit Behinderungen.

Die Feststellung eines wesentlich erhöhten Bedarfs an sozialpädagogischer Hilfe ist im Zusammenwirken mehrerer Fachkräfte zu treffen. Das Verfahren erfolgt analog dem Hilfeplanverfahren nach § 36 SGB VIII in Verbindung mit § 4 Abs. 7 VOKitaFöG.

Im Bezirk Marzahn-Hellersdorf wurden per Stichtag 31.12.2022 für insgesamt 610 Kinder sozialpädagogische Zuschläge gewährt (siehe **Tabelle 7**). Davon haben 495 Kinder einen erhöhten Förderbedarf (Typ A) und 115 Kinder einen wesentlich erhöhten Förderbedarf (Typ B).

Tabelle 7: Verträge der Kinder Typ A und Typ B in den Kindertagesstätten in Marzahn-Hellersdorf

| Bezirksregion | Typ A (erhöhter Förderbedarf) | Typ B (wesentlich erhöhter Förderbedarf) | Gesamt |
|----------------------------|----------------------------------|--|------------|
| Marzahn Nord | 42 | 16 | 58 |
| Marzahn Mitte | 102 | 11 | 113 |
| Marzahn Süd | 56 | 25 | 81 |
| Hellersdorf Nord | 98 | 14 | 112 |
| Hellersdorf Ost | 50 | 16 | 66 |
| Hellersdorf Süd | 53 | 10 | 63 |
| Biesdorf | 34 | 14 | 48 |
| Kaulsdorf | 18 | 3 | 21 |
| Mahlsdorf | 42 | 6 | 48 |
| Marzahn-Hellersdorf | 495 | 115 | 610 |

Quelle: ISBJ-Kita - Festschreibungen zum 31.12.2022, Datenraster SenBJF

Im Bezirk Marzahn-Hellersdorf wird gegenwärtig in Marzahn Nord eine heilpädagogische Gruppe in freier Trägerschaft für Kinder, die neben der pädagogischen und heilpädagogischen Förderung noch einer intensiveren pflegerischen Betreuung bzw. einer hochgradigen individualisierenden pädagogischen Förderung (Kinder mit Autismus-Spektrum-Störungen) bedürfen, angeboten.

Im „Fachbereich Tagesbetreuung von Kindern“ erhalten Eltern im Zusammenhang mit der Antragstellung auf Feststellung eines erhöhten und wesentlich erhöhten Bedarfs an sozialpädagogischer Hilfe gemäß § 4 Abs. 7 VOKitaFöG durch die Sozialarbeiterinnen und Sozialarbeiter Beratung und Unterstützung. Nach wie vor zeigt sich, dass Eltern immer noch über zu wenig Wissen und Kenntnisse zu den Verfahrensweisen und über die Entstehung von Entwicklungsstörungen verfügen. Diesbezüglich erhalten Eltern über den Fachbereich aufklärende Informationen zu relevanten Themen (Autismus-Spektrum-Störungen) und Informationen zu weiterführenden Fachstellen.

3.3.5 Zuschläge: MSS- oder QM-Gebiete sowie nicht deutsche Herkunft in den Kindertageseinrichtungen in Marzahn-Hellersdorf

Kindertageseinrichtungen erhalten für die Betreuung von Kindern aus Wohngebieten mit sozial benachteiligten Bedingungen kindbezogene Zuschläge (§ 18 VOKitaFöG). Neben den Quartiersmanagement-Gebieten (QM) zählen hierzu auch die Gebiete mit besonderem Aufmerksamkeitsbedarf gemäß dem Monitoring Soziale Stadt (MSS). Zum 31.12.2022 wurden für 2.462 Kinder aus QM- oder MSS-Gebieten kindbezogene Zuschläge gezahlt (siehe **Tabelle 8**).

Tabelle 8: Verträge der Kinder in Betreuung im Regelsystem mit Zuschlägen QM/MSS und ndH in den Kindertageseinrichtungen in Marzahn-Hellersdorf

| Bezirksregion | Kind QM oder MSS | nicht deutscher Herkunft (ndH) | | |
|----------------------------|------------------|--------------------------------|--------------|---|
| | | ndH berechtigt | ndH bezahlt | Anteil Kinder, für die ndH-Zuschlag gezahlt wurde an allen Kindern mit ndH-Status |
| Marzahn Nord | 33 | 425 | 166 | 39,1% |
| Marzahn Mitte | 172 | 762 | 381 | 50,0% |
| Marzahn Süd | 129 | 673 | 480 | 71,3% |
| Hellersdorf Nord | 1.317 | 704 | 362 | 51,4% |
| Hellersdorf Ost | 456 | 353 | 122 | 34,6% |
| Hellersdorf Süd | 199 | 350 | 53 | 15,1% |
| Biesdorf | 55 | 216 | 110 | 50,9% |
| Kaulsdorf | 49 | 74 | 0 | 0,0% |
| Mahlsdorf | 52 | 116 | 12 | 10,3% |
| Marzahn-Hellersdorf | 2.462 | 3.673 | 1.686 | 45,9% |

Quelle: ISBJ-Kita - Festschreibungen zum 31.12.2022, Datenraster SenBJF

Gemäß § 17 VOKitaFöG kann zusätzliches Fachpersonal für die Förderung von Kindern nichtdeutscher Herkunftssprache in Tageseinrichtungen zur Verfügung gestellt werden, wenn mehr als 40 Prozent der Kinder eine nichtdeutsche Herkunftssprache (ndH) nachweisen. Die zusätzlichen Fachkräfte sollen die sprachliche Entwicklung der Kinder unterstützen sowie die Elternarbeit und die interkulturelle Erziehung fördern.

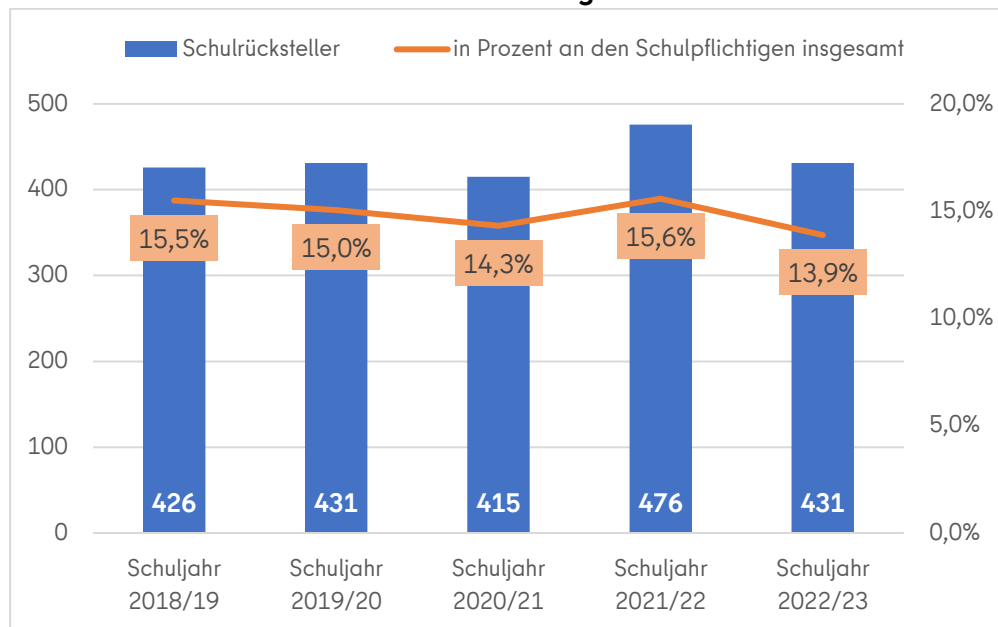
Zum Stichtag 31.12.2022 hatten in den Marzahn-Hellersdorfer Kindertageseinrichtungen insgesamt 3.673 Kinder den ndH-Status inne. D.h. diese betreuten Kinder leben in Familien mit einer nichtdeutschen Herkunftssprache. Davon gingen 1.686 Kinder bzw. 45,9 Prozent in eine zuschlagsberechtigte Kita, für die entsprechende ndH-Personalzuschläge gezahlt wurden (siehe **Tabelle 8**).

3.3.6 Rückstellung vom Schulbesuch

Im Schulgesetz gem. § 42 Abs. 3 ist die Rückstellung vom Schulbesuch verankert. Auf Antrag der Eltern besteht die Möglichkeit, schulpflichtige Kinder um ein Jahr von der Schulpflicht zurückzustellen, wenn der Entwicklungsstand des Kindes eine bessere Förderung in einer Einrichtung der Jugendhilfe (Kita) erwarten lässt. Der Ablauf der Rückstellung vom Schulbesuch unterliegt einem vorgeschriebenen Rückstellungsverfahren für Eltern und Kindertagesstätten. Die Rückstellung eines Kindes muss vor der regulären Einschulung im Rahmen der Schulanmeldungen im Oktober/ November des jeweiligen Jahres liegen. Sie erfolgt in der Regel in Form eines begründeten Antrages der Eltern und einer schriftlichen Stellungnahme der Kindertagesstätte. Das Rückstellungsverfahren sieht vor, dass bis zum 30. April des letzten Betreuungsjahres die Kita den Platz für das Kind reserviert. Die Eltern informieren ihrerseits die Kita bis zum Stichtag und parallel informiert das Schulamt bis zum 15. April die Kita- und Hortgutscheinstelle des Jugendamtes. Bei Befürwortung zur Rückstellung verlängert das Jugendamt den bisher gültigen Gutschein sowie den sozialpädagogischen Zuschlag für ein Kind mit Behinderung für ein weiteres Jahr.

Im Schuljahr 2022/23 ist die Anzahl der Schulrückstellungen im Bezirk Marzahn-Hellersdorf auf 431 gesunken, dies entspricht einem Anteil von 13,9 Prozent (siehe **Abbildung 4**). Im Jahr zuvor wurden 476 Kinder zurückgestellt, dies entspricht einem Anteil von 15,6 Prozent.

Abbildung 4: Schulpflichtige und zurückgestellte Schulpflichtige nach § 42 (3) SchulG an öffentlichen Schulen und Schulen in freier Trägerschaft in Marzahn-Hellersdorf



Quelle: Daten von SenBJF IC

4. Kitaentwicklungsplanung 2023 bis 2028 und Maßnahmenplanung

Die gesamtstädtische Bedarfsplanung für Angebote der Kindertagesbetreuung in Berlin erfolgt durch die Senatsverwaltung für Bildung, Jugend und Familie (SenBJF) in enger Zusammenarbeit mit den zwölf Berliner Bezirksämtern. Die daraus resultierende Kindertagesstättenentwicklungsplanung (KEP) bildet den prognostizierten Platzbedarf auf gesamtstädtischer und bezirklicher Ebene über einen Zeitraum von fünf (Kita-)Jahren, aktuell für den Zeitraum bis zum Kitajahr 2027/2028, ab.

Die bezirkliche Kitaentwicklungsplanung beruht auf folgenden Grundlagen:

1. Die Entwicklung der Kinderzahlen, vor allem der unter 7-Jährigen.
Die von der Senatsverwaltung für Stadtentwicklung und Wohnen 2022 vorgelegte Bevölkerungsprognose für Berlin und die Bezirke 2021-2040 (mittlere Variante) ist gemäß Senatsbeschluss vom 13.12.2022 die verbindliche Grundlage für alle Fachplanungen der Haupt- und Bezirksverwaltungen.
2. Das Nachfrageverhalten der Eltern wird aus dem Fachverfahren Kita, Integrierte Software Berliner Jugendhilfe (ISBJ-Kita) ermittelt. Die bisherige Entwicklung der „Betreuungsquoten“ ist eine wesentliche Grundlage für die Festlegung der zukünftigen Orientierungswerte bis zum Jahr 2027. Die Senatsverwaltung für Jugend, Bildung und Familie hat mit den bezirklichen Jugendhilfeplanungen sowie

der Senatsverwaltung für Finanzen die zukünftigen Orientierungswerte für die verschiedenen Altersgruppen abgestimmt (siehe Tabelle 12).

- Die vorhandenen Angebote der Kindertagesbetreuung ergeben sich aus dem Fachverfahren ISBJ-Kita.

4.1 Bevölkerungsprognose

Der Senat von Berlin hat im Dezember 2022 die Bevölkerungsprognose 2021-2040 (mittlere Variante) für Berlin und die Bezirke beschlossen. Die Bevölkerungsprognose wurde von der Senatsverwaltung für Stadtentwicklung, Bauen und Wohnen (SenSBW) in Zusammenarbeit mit dem Amt für Statistik Berlin-Brandenburg erstellt.

Beim Abgleich der Ist-Zahlen 2022 mit den prognostizierten Zahlen von 2022 wird deutlich, dass im Bezirk Marzahn-Hellersdorf die Gesamtzahl der unter 7-Jährigen im Rahmen der Prognose liegt. Bei der Betrachtung der Altersjahrgänge zeigen sich für den Bezirk jedoch deutlichen Abweichungen bei den unter 1-Jährigen (-295). In den anderen Altersgruppen liegen die Ist-Werte bereits über der Prognose (siehe **Tabelle 9**).

Tabelle 9: Abgleich Ist 2022 mit der Prognose 2022 nach Altersgruppen

| Anzahl Kinder nach Alter | Ist 2022 | Prognose 2022 | Differenz Ist/Prognose | Differenz in Prozent |
|-------------------------------|---------------|---------------|------------------------|----------------------|
| 0- unter 1 Jahre | 2.480 | 2.775 | -295 | -10,6% |
| 1- unter 2 Jahre | 2.967 | 2.933 | 34 | 1,1% |
| 2- unter 3 Jahre | 3.118 | 3.082 | 36 | 1,2% |
| 3- unter 4 Jahre | 3.007 | 2.964 | 43 | 1,5% |
| 4- unter 5 Jahre | 3.109 | 3.094 | 15 | 0,5% |
| 5- unter 6 Jahre | 3.186 | 3.113 | 73 | 2,3% |
| 6- unter 7 Jahre | 3.186 | 3.153 | 33 | 1,0% |
| Summe 0 - unter 3 Jahre | 8.565 | 8.790 | -225 | -2,6% |
| Summe 1- unter 3 Jahre | 6.085 | 6.015 | 70 | 1,2% |
| Summe 3- unter 6 Jahre | 9.302 | 9.171 | 131 | 1,4% |
| Summe 0- unter 6 Jahre | 17.867 | 17.961 | -94 | -0,5% |
| Summe 0- unter 7 Jahre | 21.053 | 21.114 | -61 | -0,3% |

Quelle: Amt für Statistik Berlin-Brandenburg, 31.12.2022 und Bevölkerungsprognose 2021-2040 für Berlin und die Bezirke von SenSBW 2022

Ab dem Jahr 2023 geht die Bevölkerungsprognose von SenSBW von einem leichten Rückgang der Kinder im Alter bis unter 7 Jahren aus. Bis zum Jahr 2027 sinkt die Anzahl der unter 7-Jährigen auf 20.233. Dies entspricht einer Verringerung von rd. 4 Prozent.

Tabelle 10: prognostische Entwicklung der Anzahl der Einwohnerinnen und Einwohner der unter 7-Jährigen von 2022 bis 2027

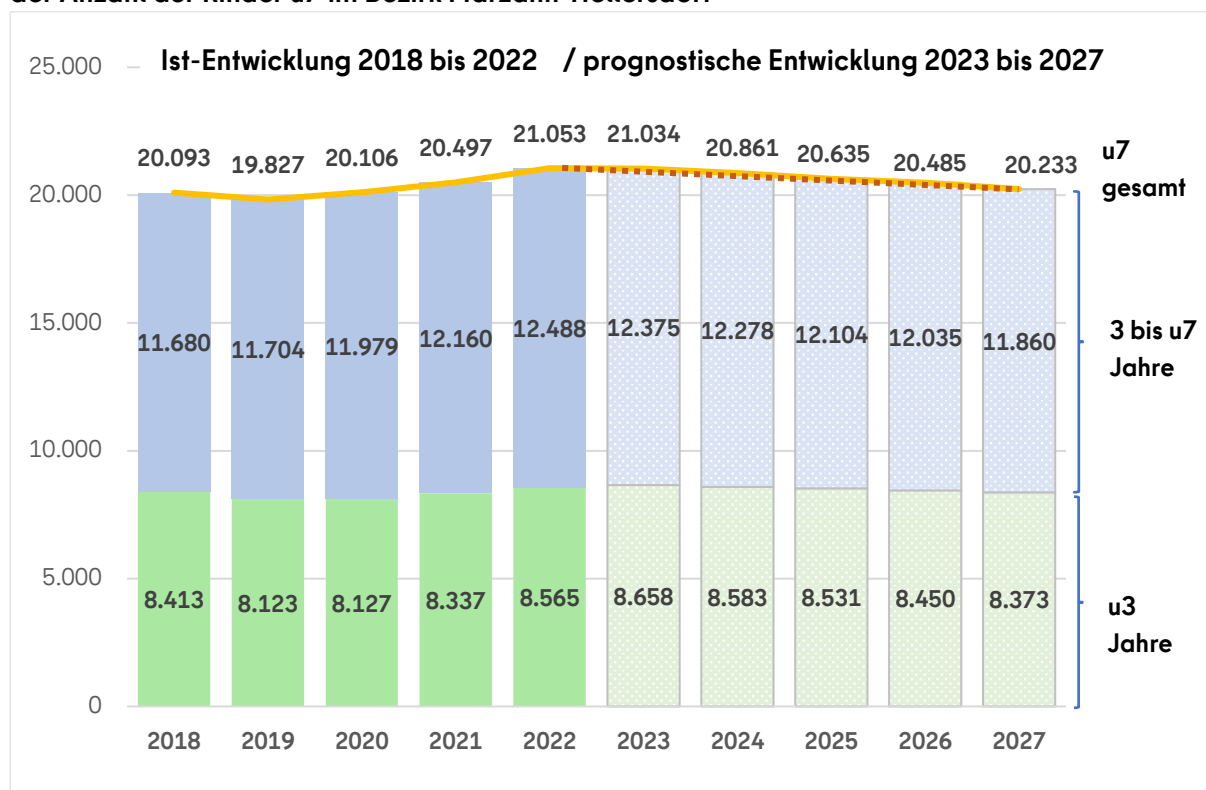
| Anzahl Kinder nach Alter | 2022 | 2023 | 2024 | 2025 | 2026 | 2027 |
|--|---------------|---------------|---------------|---------------|---------------|---------------|
| 0- unter 1 Jahre | 2.775 | 2.793 | 2.776 | 2.752 | 2.722 | 2.699 |
| 1- unter 2 Jahre | 2.933 | 2.872 | 2.875 | 2.852 | 2.826 | 2.798 |
| 2- unter 3 Jahre | 3.082 | 2.993 | 2.933 | 2.927 | 2.902 | 2.875 |
| 3- unter 4 Jahre | 2.964 | 3.119 | 3.023 | 2.965 | 2.958 | 2.931 |
| 4- unter 5 Jahre | 3.094 | 3.007 | 3.129 | 3.029 | 2.979 | 2.970 |
| 5- unter 6 Jahre | 3.113 | 3.114 | 3.013 | 3.108 | 3.014 | 2.968 |
| 6- unter 7 Jahre | 3.153 | 3.135 | 3.113 | 3.001 | 3.084 | 2.992 |
| Summe 0 - unter 3 Jahre | 8.790 | 8.658 | 8.583 | 8.531 | 8.450 | 8.373 |
| Summe 1- unter 3 Jahre | 6.015 | 5.866 | 5.808 | 5.779 | 5.728 | 5.673 |
| Summe 3- unter 6 Jahre | 9.171 | 9.240 | 9.165 | 9.103 | 8.951 | 8.869 |
| Summe 0- unter 6 Jahre | 17.961 | 17.898 | 17.749 | 17.634 | 17.401 | 17.242 |
| Summe 0- unter 7 Jahre | 21.114 | 21.034 | 20.861 | 20.635 | 20.485 | 20.233 |
| <i>Veränderung zum Vorjahr (absolut)</i> | | <i>-81</i> | <i>-172</i> | <i>-226</i> | <i>-150</i> | <i>-252</i> |
| <i>Veränderung zum Vorjahr in %</i> | | <i>-0,4%</i> | <i>-0,8%</i> | <i>-1,1%</i> | <i>-0,7%</i> | <i>-1,2%</i> |

Quelle: Bevölkerungsprognose 2021-2040 für Berlin und die Bezirke (mittlere Variante) von SenSBW 2022

Mit diesem Trend weicht die aktuelle Bevölkerungsprognose der unter 7-Jährigen deutlich von der vorherigen Bevölkerungsprognose (2018-2030) ab, die von einem Anstieg um 1,7 Prozent bis zum Jahr 2027 ausging (alte Prognose für 2027: 21.412 EW u7).

In der **Abbildung 5** ist die Ist-Entwicklung der unter 7-Jährigen bis zum Jahr 2022 sowie die prognostische Entwicklung ab 2023 bis zum Jahr 2027 dargestellt. Hier wird sichtbar, dass die Anzahl der unter 7-Jährigen laut Prognose auf das Niveau von 2020/21 sinken wird.

Abbildung 5: Ist-Entwicklung von 2018-2022 sowie prognostische Entwicklung ab 2023-2027 der Anzahl der Kinder u7 im Bezirk Marzahn-Hellersdorf



Quelle: Amt für Statistik Berlin-Brandenburg, jeweils zum 31.12. d.J. und Bevölkerungsprognose 2021-2040 für Berlin und die Bezirke von SenSBW 2022

Auf der Ebene der Prognoseräume und Bezirksregionen wird ebenfalls deutlich, dass generell mit einem Rückgang der Anzahl der unter 7-Jährigen gerechnet wird⁴. Der höchste Rückgang wird in der Bezirksregion Biesdorf (-11%) erwartet (siehe **Tabelle 11**).

Kurz- bis mittelfristig werden im Bezirk zahlreiche Bauvorhaben realisiert. Demzufolge ist eher mit einer stabilen bis steigenden Bevölkerungsentwicklung zu rechnen. Zudem nimmt die Anzahl der Familien mit Fluchthintergrund stetig zu. Lediglich die derzeitige Baukrise könnte die Realisierung der Bauvorhaben verzögern bzw. behindern.

Aktuell steigen die Zahlen der Einwohnerinnen und Einwohner der 0 bis unter 7-Jährigen an. Zum Stichtag 30.06.2023 leben 21.269 Kinder im Alter von unter 7 Jahren im Bezirk. Dies liegt leicht über der prognostizierten Zahl zum 31.12.2023 (+235). Insbesondere für Hellersdorf Nord scheint die Prognose zu gering angesetzt zu sein. In dieser Bezirksregion ist vom Dezember 2022 bis Juni 2023 ein Zuwachs von 233 Kindern zu verzeichnen. Um

⁴ Es ist anzumerken, dass die Verteilung der prognostizierten Einwohnerinnen und Einwohner unterhalb des Prognoseräumens Unschärfen aufweisen kann. Je kleinteiliger Prognosen sind, desto ungenauer können diese werden.

eine bedarfsgerechte Planung gewährleisten zu können, muss die Bevölkerungsprognose regelmäßig überprüft und jährlich angepasst werden.

Tabelle 11: prognostische Entwicklung der Kinder unter 7 Jahren auf Ebene der Bezirksregionen

| Bezirksregion | Anzahl Kinder u7 Ist 2022 | Anzahl Kinder u7 Prognose 2027 | prozentuelle Veränderung |
|---|---------------------------|--------------------------------|--------------------------|
| Marzahn Nord | 1.892 | 1.868 | -1,3% |
| Marzahn Mitte | 3.597 | 3.517 | -2,2% |
| Marzahn Süd | 2.609 | 2.595 | -0,5% |
| Prognoseraum Marzahn | 8.098 | 7.980 | -1,5% |
| Hellersdorf Nord | 3.681 | 3.520 | -4,4% |
| Hellersdorf Ost | 2.139 | 1.994 | -6,8% |
| Hellersdorf Süd | 1.883 | 1.826 | -3,0% |
| Prognoseraum Hellersdorf | 7.703 | 7.340 | -4,7% |
| Biesdorf | 2.091 | 1.861 | -11,0% |
| Prognoseraum Biesdorf | 2.091 | 1.861 | -11,0% |
| Kaulsdorf | 1.170 | 1.148 | -1,9% |
| Mahlsdorf | 1.991 | 1.905 | -4,3% |
| Prognoseraum Kaulsdorf/Mahlsdorf | 3.161 | 3.053 | -3,4% |
| Marzahn-Hellersdorf | 21.053 | 20.233 | -3,9% |

Quelle: Bevölkerungsprognose 2021-2040 für Berlin und die Bezirke (mittlere Variante) von SenSBW 2022 auf Ebene der Prognoseräume, kleinteilige Verteilung Gesamtjugendhilfeplanung/Jugendhilfeplanung

4.2 Orientierungswerte

In die Berechnung des zukünftigen Platzbedarfes fließen die mit der Senatsverwaltung für Bildung und Jugend (SenBJF) abgestimmten Orientierungswerte ein (siehe **Tabelle 12**). Diese liegen deutlich über den bestehenden Betreuungsquoten (siehe **Tabelle 13**). In fast allen Altersgruppen wird mit einer höheren Betreuungsquote (Orientierungswert) gerechnet. Damit wird dem höheren Betreuungswunsch Rechnung getragen. Die Senatsverwaltung für Bildung und Jugend geht von einem leicht sinkenden Aufwuchs der betreuten 6- bis unter 7-Jährigen im Bezirk Marzahn-Hellersdorf aus. Dies soll durch die Integration der Nicht-Kita-Kinder nach § 55 Schulgesetz (Kita-Chancenjahr) ermöglicht werden.

Tabelle 12: mit SenBJF abgestimmte Orientierungswerte für Marzahn-Hellersdorf 2023 bis 2027

| u1 | 1-u3 | 3-u6 | 6-u7 |
|-------------|--------------|--------------|--------------|
| 2,0% | 75,5% | 95,0% | 35,0% |

Quelle: SenBJF, Oktober 2023

Tabelle 13: Abgleich Ist-Betreuungsquote 2022 und Orientierungswerte 2023-2027

| Altersgruppe | Ist BQ 2022 | OW 2023-2027 | Differenz in Prozentpunkten |
|--------------|----------------|-----------------|--------------------------------|
| u1 | 1,4% | 2,0% | 0,6% |
| 1-u3 | 69,0% | 75,5% | 6,5% |
| 3-u6 | 89,0% | 95,0% | 6,0% |
| 6-u7 | 35,2% | 35,0% | -0,2% |

Quelle: ISBJ-Kita - Festschreibungen zum 31.12.2022; OW: SenBJF, Oktober 2023

4.3 Platzbedarf

Der prognostizierte Betreuungsbedarf ergibt sich aus der prognostizierten Zahl der relevanten Altersgruppe und der prognostizierten Betreuungsquote (Orientierungswert) für die jeweilige Altersgruppe (siehe **Tabelle 12**). Die Berechnung des Platzbedarfs erfolgt in einem zwischen der SenBJF und den Bezirksämtern abgestimmten Verfahren auf Basis folgender Formel:

$$\underline{\text{prognostische Bevölkerungszahl} \times \text{Orientierungswert} = \text{Platzbedarf zum 31.12.d.J.}}$$

Der Platzbedarf wird im Verlauf eines Kitajahres zu zwei Zeitpunkten ermittelt: zum 31.12 eines Jahres sowie zum Ende des Kitajahres, d. h. zum 31.07 des Folgejahres. Auf diese Weise berücksichtigt die Kitaentwicklungsplanung die unterjährige Steigerung der Vertragszahlen im Verlauf eines Kitajahres um fünf Prozent (= Zuwachsquote). Hierzu wird in der Bedarfsprognose ein Aufschlag von acht Prozent bezogen auf die Vertragszahlen zum Ende des Kalenderjahres (31.12. des Vorjahres) vorgenommen. Darin enthalten ist auch die Annahme über eine notwendige Mindestvakanz in Höhe von drei Prozent (= Vakanzquote). Diese dient der Absicherung des Wunsch- und Wahlrechts.⁵

Der prognostizierte Platzbedarf ist in **Tabelle 14** dargestellt. Bis zum Ende des Kitajahres 2027/28 werden 14.913 Betreuungsplätze benötigt. Die Jahre zuvor ist der Bedarf höher, da in diesen Jahren laut Bevölkerungsprognose mehr Kinder im Alter von unter 7 Jahren im Bezirk leben werden. Die neue Bevölkerungsprognose wirkt sich bedarfssenkend aus. Im alten KEP wurde ein Zielbetreuungsbedarf von 15.495 Plätzen (zum 30.06.2026) formuliert.

⁵ Quelle: Handreichung zum Daten- und Informationsraster für die bezirkliche Berichterstattung zur gesamtstädtischen Kitaplanung in Berlin (Stand Mai 2023); Aktualisierung Oktober 2023: Die Vakanz steigt von 2% auf 3%.

Tabelle 14: prognostizierter Platzbedarf bis zum Kitajahr 2027/28

| | 2023 bzw. Kitajahr 2023/24 | 2024 bzw. Kitajahr 2024/25 | 2025 bzw. Kitajahr 2025/26 | 2026 bzw. Kitajahr 2026/27 | 2027 bzw. Kitajahr 2027/28 |
|--|----------------------------------|----------------------------------|----------------------------------|----------------------------------|----------------------------------|
| Platzbedarf zum 31.12. des Jahres | 14.357 | 14.237 | 14.114 | 13.961 | 13.808 |
| Platzbedarf 31.07 des Folgejahres inkl. Aufschlag von 8% * | 15.506 | 15.375 | 15.244 | 15.079 | 14.913 |

* Der Aufschlag beinhaltet die zusätzlichen Verträge bis zum 31.07 des Folgejahres (5%) und eine Vakanz (3%).

Unter Berücksichtigung des prognostischen Platzbedarfes und des bestehenden Platzangebotes zum 31.12.2022 ergibt sich bis zum 31.07.2028 ein Ausbaubedarf von weiteren 833 Plätzen (siehe **Tabelle 15** sowie detaillierter in Anlage 1). In den Bezirksregionen Hellersdorf Ost, Hellersdorf Nord, Marzahn Mitte sowie Marzahn Nord besteht ein hoher Bedarf an Platzerweiterungen.

Tabelle 15: Platzbedarf bis zum 31.07.2028 unter Berücksichtigung des Platzangebotes zum 31.12.2022 auf Ebene der Bezirksregionen

| Bezirksregion | angebotene Plätze zum 31.12.22 (Einrichtungs- prinzip) | rechn. Platz- Differenz zum 31.07.24 | rechn. Platz- Differenz zum 31.07.25 | rechn. Platz- Differenz zum 31.07.26 | rechn. Platz- Differenz zum 31.07.27 | rechn. Platz- Differenz zum 31.07.28 |
|----------------------------|--|--|--|--|--|--|
| ohne Zuordnung | 8 | 8 | 8 | 8 | 8 | 8 |
| Marzahn Nord | 1.300 | -93 | -92 | -96 | -87 | -80 |
| Marzahn Mitte | 2.461 | -99 | -109 | -104 | -108 | -82 |
| Marzahn Süd | 1.890 | -63 | -45 | -58 | -34 | -22 |
| Hellersdorf Nord | 2.180 | -520 | -496 | -448 | -402 | -390 |
| Hellersdorf Ost | 1.027 | -527 | -513 | -488 | -460 | -420 |
| Hellersdorf Süd | 1.404 | -69 | -55 | -39 | -8 | 44 |
| Biesdorf | 1.389 | -94 | -57 | -21 | 2 | 17 |
| Kaulsdorf | 936 | 39 | 51 | 55 | 55 | 58 |
| Mahlsdorf | 1.485 | -8 | 13 | 27 | 35 | 34 |
| Marzahn-Hellersdorf | 14.080 | -1.426 | -1.295 | -1.164 | -999 | -833 |

Quelle: ISBJ-Kita – Festschreibungen zum 31.12.2022; Amt für Statistik Berlin-Brandenburg, Stichtag 31.12.2022 sowie Bevölkerungsprognose 2021-2040 für Berlin und die Bezirke (mittlere Variante) von SenSBW 2022; Berechnungen Jug PL Oktober 2023

4.4 Maßnahmenplanung

In den letzten Jahren konnten durch die Zusammenarbeit des Landes Berlin mit den Kita-Trägern zahlreiche neue Kita-Plätze geschaffen werden. Seit dem Jahr 2013 wurden im Bezirk Marzahn-Hellersdorf über 3.200 neue Plätze realisiert. Das Bezirksamt Marzahn-Hellersdorf forciert den Platzausbau durch vielfältige Maßnahmen. Diese umfassen:

- die Sicherung von Grundstücken (Vorhalteflächen),
- die Reaktivierung ehemaliger Kitagrundstücke,
- die Überprüfung eines möglichen Aus- und Anbaus von bestehenden Einrichtungen,
- Unterstützung von Neubau (Neubau von Trägern, Nutzung der Förderprogramme (Bund und Land Berlin), städtebauliche Verträge, Investitionsmaßnahmen).

Eine wesentliche Finanzierungsgrundlage zum Platzausbau ist das Kita-Ausbauprogramm des Landes Berlin. Für das Jahr 2023 stehen insgesamt 41,5 Mio. Euro für die Förderung der Schaffung von Kita-Plätzen in Berlin zur Verfügung. Neben dem Platzausbau ist auch die Sicherung von Kitaplätzen durch Sanierung eine wesentliche Maßnahme zur Erfüllung des Rechtsanspruches. Für den Platzerhalt sind 4,66 Mio. Euro für Sanierungsmaßnahmen vorgesehen. Im Jahr 2023 können insgesamt 55 Mio. Euro an Verpflichtungsermächtigungen zur Ausgabe in den Förderjahren 2024 bis 2026 für überjährige Projekte gebunden werden.

Für das Jahr 2024 stehen im Landesprogramm „Auf die Plätze, Kitas, los!“ insgesamt 46 Mio. Euro für Berlin zur Verfügung. Im Sommer 2023 wurde bereits eine Auswahl von Projekten getroffen, die voraussichtlich im Jahr 2024 zur Förderung vorgesehen sind, jedoch vorbehaltlich einer positiven Antragsprüfung. Im Bezirk Marzahn-Hellersdorf können vorbehaltlich einer positiven Antragsprüfung insgesamt 300 Plätze realisiert werden. Davon werden:

- 120 Plätze in Marzahn Süd (Marchwitzstr. 31 A, 12681 Berlin),
- 125 Plätze in Hellersdorf Ost (100 Plätze in der Louis-Lewin-Str. 16/18, 12627 Berlin; 25 Plätze im Rahmen der Starthilfe in der Adele-Sandrock-Str. 113, 12627 Berlin) und
- 55 Plätze in Mahlsdorf (Feldrain 46, 12623 Berlin) realisiert.

Im Land Berlin übersteigen die beantragten Mittel deutlich die zur Verfügung stehenden Fördermittel. In Marzahn-Hellersdorf gibt es mehrere Träger, die im Jahr 2023 Fördermittel für Neu- und Umbauten beantragt haben und nicht berücksichtigt werden konnten. Sofern die Finanzierung nicht gesichert werden kann, werden diese Vorhaben entfallen.

Basierend auf den alten Kitaentwicklungsplanungen wurden die Ausbauplanungen vorangetrieben. In den nächsten Jahren werden voraussichtlich 1.259 Kitaplätze realisiert (siehe **Tabelle 16**).

Tabelle 16: Platzneubau und Erweiterungen 2023 bis 2026 (bereits ausfinanzierte Vorhaben bzw. für 2024 vorgesehene Vorhaben vorbehaltlich positiver Antragsprüfung)

| | Anzahl Maßnahmen | Platzneubau bzw. Erweiterungen | | | | |
|----------------------------|------------------|--------------------------------|------------|----------|------------|--------------|
| | | 2023 | 2024 | 2025 | 2026* | Gesamt |
| Marzahn Nord | 0 | 0 | 0 | 0 | 0 | 0 |
| Marzahn Mitte | 2 | 112 | 0 | 0 | 0 | 112 |
| Marzahn Süd | 3 | 60 | 120 | 0 | 30 | 210 |
| Hellersdorf Nord | 6 | 150 | 120 | 0 | 0 | 270 |
| Hellersdorf Ost | 4 | 110 | 0 | 0 | 100 | 210 |
| Hellersdorf Süd | 2 | 50 | 55 | 0 | 0 | 105 |
| Biesdorf | 2 | 205 | 0 | 0 | 0 | 205 |
| Kaulsdorf | 1 | 22 | 0 | 0 | 0 | 22 |
| Mahlsdorf | 2 | 0 | 125 | 0 | 0 | 125 |
| Marzahn-Hellersdorf | 22 | 709 | 420 | 0 | 130 | 1.259 |

Quelle: Angaben der freien Träger sowie Auskunft SenBJF, Stand: Oktober 2023

* Vorhaben können sich ggf. verzögern

In der **Tabelle 17** sind die Platzerweiterungen und Planungen der nächsten Jahre im Detail aufgezeigt. Neben den 1.259 Plätzen, zu denen auch die zur Förderung vorgesehenen Plätze (vorbehaltlich der positiven Antragsprüfung) gezählt werden, gibt es weitere Planungen für 923 Plätze, die:

- noch nicht ausfinanziert bzw. noch nicht zur Förderung vorgesehen sind.
- über städtebauliche Verträge abgesichert sind, jedoch noch keinen freien Träger für Detailplanungen und den zukünftigen Betrieb der Kindertagesstätte haben. Hierzu zählen die beiden Vorhaben Merler Weg und Knorr-Bremse.
- auf Vorhalteflächen realisiert werden können.

Oft verzögern sich die angestrebten Bauvorhaben. Die Gründe dafür sind ganz verschieden: Hierunter zählen gestiegene Zinsen, hohe Baukosten, Verfügbarkeit von Baumaterialien sowie Personalmangel auf allen Ebenen. Es bedarf in den nächsten Jahren noch viele Anstrengungen, um die angestrebten Bauvorhaben auf die Zielgerade zu bekommen.

Erfahrungsgemäß fallen im Land Berlin auch regelmäßig Plätze weg (z.B. durch Schließungen von Kindertageseinrichtungen). Aktuell liegen hierzu keine konkreten Rückmeldungen der Träger vor.

Die bestehenden bezirklichen Planungen zum Kitaplatzausbau sind auch im Kapitel 5 (Regionale Planungen) zu finden.

Tabelle 17: Übersicht Ausbaumaßnahmen und Ausbauplanungen (Stand Oktober 2023)

| BZR | Kitaname und Standort | Träger | Plätze | Realisierung | Anmerkung |
|----------------|---|--|--------------|-----------------|---|
| Marzahn Nord | Wörlitzer Straße 7-9, 12689 | freier Träger | 100 | offen | im Verfahren: B-Plan 10-61 (Gemeinbedarfsfläche Kindertagesstätte u. Anlagen für soz. Zwecke); Finanz. offen |
| | Vorhaltefläche Kölpiner Str. 9/11, 12689 | | 150 | offen | mind. 100 Plätze |
| Marzahn Mitte | Freie Kita Marzahn, Karl-Holtz-Straße 8, 12687 | ASG mbH | 82 | 01.01.2023 | |
| | Kindertagesstätte Märchenhaus, Rudolph-Leonhard Str. 10, 12679 | Schwemler GmbH | 30 | 3. Quart. 2023 | Erweiterung im 1. OG |
| | Knorr Bremse, Georg-Knorr-Str., 12681 | | 153 | | städtebaulicher Vertrag in Vorbereitung, B Plan XXI-22-2 |
| Marzahn Süd | Alt Marzahn 20, 12685 | DETI gGmbH | 60 | 2. Quart. 2023 | |
| | Kita Marchwitzstraße 31 A, 12681 | Camino-Dein Weg GmbH | 120 | 2. Quart. 2024 | vorbehaltlich pos. Antragsprüfung |
| | Kita Raupe Nimmersatt, Marchwitzstraße 47-49, 12681 | AWO pro:mensch gGmbH | 30 | ab 2026 | Platzerweiterung |
| | Merler Weg, 12681 | | 30 | ab 2026 | B-Plan XXI-40bb, städtebaulicher Vertrag: 20 Plätze verpflichtet, freiwillig 30 Plätze |
| Hellersd. Nord | Emma und Lukas, Stendaler Str. 29, 12627 | FJT Kita gUG | 30 | 3. Quart. 2023 | |
| | Kita Kastanienknirpse, Kastanienallee 53, 12627 | pad gGmbH | 10 | 4. Quart. 2023 | |
| | Kita „Dickköpfe & Überflieger“ Alte Hellersdorfer Str. 148, 12629 | Mach mit Kitas gGmbH | 30 | Jan 23 | |
| | Tangermünder Straße 7, 12627 | Die Arche Kinderstiftung Christliches Kinder- und Jugendwerk | 80 | ab Dez. 2023 | |
| | Kita Havelländer Ring 46, 12629 | Kindergärten NordOst, Eigenbetrieb von Berlin | 120 | 3. Quart. 2024 | Teil der Finanzierung über städtebauliche Verträge (B-Plan 10-44 und 10-45, Gut Hellersdorf) |
| | Teupitzer Str. 8, 12627 | | 120 | offen | Rücktritt freier Träger |
| | Zerbster Straße 33, 12627 | freier Träger | 90 | offen | Finanzierung offen |
| Hellersd. Ost | Kita außer Rand und Band, Auerbacher Ring 37, 12619 | Mach mit Kitas gGmbH | 25 | 14.06.2023 | |
| | Kita am Campus, Nossener Straße 87-89, 12627 | JAO gGmbH | 60 | 15.08.2023 | |
| | Kita Kinderland, Adele-Sandrock-Str. 113, 12627 | Westa e. V. | 25 | 01.09.2023 | |
| | Evangelische Kindertagesstätte Frei.Raum, Louis-Lewin-Straße 16/18, 12627 | Berliner Stadtmission ev. Kirche | 100 | ab 2026 | B-Plan 10-48 (Gemeinbedarfsfläche Kita); Fördermittel vorbehaltlich pos. Antragsprüfung |
| | Vorhaltefläche: Mark-Twain-Straße 32/34, 16627 | | 100 | offen | im Verfahren: B-Plan 10-98 (Gemeinbedarfsfläche Kita festgesetzt) |
| Hellersd. Süd | Dracos Wuhle-Kids, Ludwigsluster Str. 18, 12619 | Dracos Drachen-Kids gUG | 50 | Feb 23 | |
| | Teterower Ring 168, 12619 | Die Wuhlewanderer | 55 | 01.08.2024 | inkl. 5 Plätze Tagespflege |
| Biesdorf | Kita Diwalizwerge, Blumberger Damm 2 F, 12683 | Die Wuhlewanderer | 85 | Jan 2023 | seit 1.08.23 vollständig mit 85 Plätzen in Betrieb |
| | Kohlweißlingstraße 30, 12683 | IBEB gGmbH | 120 | Nov 23 | |
| | Köpenicker Straße 165, 12683 | freier Träger | 40 | offen | Finanzierung offen |
| Kaulsdorf | Ulmenstraße 82, 12621 | Schwemler gUG | 22 | 4. Quart. 2023 | |
| | Ulmenstraße 12, 12621 | Kindergärten NordOst, Eigenbetrieb von Berlin | 100 | spätestens 2029 | B-Plan XXIII-30c (Gemeinbedarfsfläche Kita), Teil der Finanzierung über städtebaulichen Vertrag, (B-Plan 10-86); Gesamtfinanzierung offen |
| Mahlsdorf | Kita Donizetti 50, 12623 | pad gGmbH | 70 | Okt 24 | |
| | Kita Mahlsdorf/ Feldrain 46, 12623 | StiftungPro Gemeinsinn gGmbH | 55 | ab 2024 | vorbehaltlich pos. Antragsprüfung |
| | Donizetti 35, 12623 | freier Träger | 40 | offen | in Planung, Finanzierung offen |
| Gesamt: | ausfinanzierte Plätze, bzw. vorbehaltlich zur Förderung vorgesehen | | 1.259 | | |
| | Finanzierung oder Träger offen, bzw. Vorhaltefläche: | | 923 | | |

Unter Berücksichtigung der ausfinanzierten und zur Förderung vorgesehenen Ausbaumaßnahmen ergibt sich ab dem Jahr 2027 ein Platzüberschuss, der zum Sommer 2028 auf 426 Plätze ansteigen wird (siehe **Tabelle 18** und Anlage 2). Voraussichtlich wird es in den Siedlungsgebieten (Biesdorf, Mahlsdorf und Kaulsdorf) ein Überangebot geben. Dies wird wahrscheinlich dazu führen, dass die hohen Ausschöpfungsquoten der Kindertageseinrichtungen sinken werden. In den Bezirksregionen Hellersdorf Nord, Hellersdorf Ost und Marzahn Nord wird es weiterhin einen Platzmangel geben. Dieser kann nur z.T. durch Wanderungen in andere Bezirksregionen oder andere Bezirke ausgeglichen werden. Das Ziel einer wohnortnahen Versorgung in sozial benachteiligten Gebieten kann nicht erfüllt werden. Deshalb ist es erforderlich, dass auch hier das Platzangebot erweitert wird (insbesondere durch die Ausschöpfung der baulichen Kapazitäten sowie durch Ausbau/Neubau).

Tabelle 18: Bedarfssituation zum 31.07.2028 in den Bezirksregionen

| Bezirksregion | Platzangebot zum 31.12.2022 | Ausbaumaßnahmen bis 2028 | vrsl. Platzangebot 2028 | Platzbedarf zum 31.07.2028 | rechnerische Differenz 31.07.28 (vrsl. Angebot abzüglich Bedarf) |
|----------------------------|-----------------------------|--------------------------|-------------------------|----------------------------|--|
| ohne Zuordnung | 8 | | 8 | 0 | 8 |
| Marzahn Nord | 1.300 | 0 | 1.300 | 1.380 | -80 |
| Marzahn Mitte | 2.461 | 112 | 2.573 | 2.543 | 30 |
| Marzahn Süd | 1.890 | 210 | 2.100 | 1.912 | 188 |
| Hellersdorf Nord | 2.180 | 270 | 2.450 | 2.570 | -120 |
| Hellersdorf Ost | 1.027 | 210 | 1.237 | 1.447 | -210 |
| Hellersdorf Süd | 1.404 | 105 | 1.509 | 1.360 | 149 |
| Biesdorf | 1.389 | 205 | 1.594 | 1.372 | 222 |
| Kaulsdorf | 936 | 22 | 958 | 878 | 80 |
| Mahlsdorf | 1.485 | 125 | 1.610 | 1.451 | 159 |
| Marzahn-Hellersdorf | 14.080 | 1.259 | 15.339 | 14.913 | 426 |

Quelle: ISBJ-Kita - Festschreibungen zum 31.12.2022; Berechnungen Jug PL Oktober 2023

Zusammenfassung und weiteres Vorgehen:

In den nächsten Jahren werden im Bezirk Marzahn-Hellersdorf zahlreiche Plätze realisiert. Mit diesen Vorhaben scheint der gesamtbezirkliche Platzbedarf unter Berücksichtigung der vorliegenden Bevölkerungsprognose ab dem 2027/28 gedeckt zu sein. Es ist sogar mit einem Platzüberschuss von 426 Plätzen zu rechnen. Es muss jedoch geprüft werden, ob die Bevölkerungsprognose eintritt. Bereits jetzt bestehen Zweifel, dass eine rückläufige Entwicklung der Einwohnerzahl der 0- bis unter 7-Jährigen eintreffen wird.

Trotz des gesamtbezirklichen Platzüberschusses im Jahr 2028 muss der bedarfsgerechte Ausbau in sozial benachteiligten Gebieten (Hellersdorf Ost, Hellersdorf Nord, Marzahn

Nord) weiter gefördert werden. Ebenso muss der Platzausbau im Rahmen der städtebaulichen Verträge realisiert werden. Hierzu zählen die Standorte Merler Weg und Knorr-Bremse. Am Standort Ulmenstraße 12 ist der Bau einer Kindertagesstätte mit 100 Plätzen durch Kindergärten NordOst, Eigenbetrieb von Berlin, vorgesehen. Für den Neubau stehen finanzielle Mittel aus einem städtebaulichen Vertrag (26 Plätze) zur Verfügung sowie Investitionsmittel für städtebauliche Maßnahmen (Investitionsprogramm 2023-2027), jedoch ist die Gesamtfinanzierung noch nicht gesichert.

Es bleibt der Haushaltsbeschluss abzuwarten, ob das Land Berlin den weiteren Platzausbau im Rahmen des Programmes „Auf die Plätze, fertig, los!“ fortsetzen wird. Zudem wird ab dem 01.01.2024 eine neue Förderrichtlinie in Kraft treten. Durch den Platzüberschuss, der für Marzahn-Hellersdorf zu erwarten ist, sinken die Chancen auf weitere Fördermittel über das Landesprogramm⁶. Neben Marzahn-Hellersdorf gibt es laut dem Landes-KEP von SenBJF nur noch zwei weitere Bezirke, die voraussichtlich bis zu Kitajahr 2027/2028 einen Platzüberschuss haben werden.

Ein Schwerpunkt muss weiterhin auf den Ausbau der Tagespflegestellen gelegt werden, um mindestens den Bestand zu sichern. Bisher ist es dem Jugendamt gelungen, dem altersbedingten Austritt von Kindertagespflegepersonen durch den intensiven Ausbau der Kindertagespflege entgegenzuwirken. Aktuell gibt es jedoch einen Rückgang von Bewerberinnen und Bewerbern für eine Tätigkeit als Kindertagespflegeperson. Auch die bisherige Strategie, Wohnräume für die Kindertagespflege anzumieten, gestaltet sich zunehmend schwieriger. Es werden kaum noch Genehmigungen zur zweckfremden Nutzung von Wohnraum erteilt und die Vermieter stimmen selten der Betreuung von Kindern zu. Deshalb soll zukünftig der Fokus auf den Ausbau von Tagespflegeverbänden mit 10 Plätzen in Gewerbeobjekten liegen.

Im Bereich der Kindertagespflege werden auch neue Konzepte umgesetzt. Im Jahr 2024 wird am Standort Teterower Ring 168, 12619 Berlin, eine Kindertagesstätte mit 50 Plätzen entstehen, in der auch eine Kindertagespflege für die Betreuung von fünf Kindern einziehen wird (+5 Plätze). In diesem Pilotprojekt wird eine Kooperation mit altersgerechtem Wohnen entstehen.

Der wesentliche Erfolgsfaktor zur bedarfsgerechten Erhöhung des Kindertagesbetreuungsangebotes ist die Fachkräfteausstattung. Die Senatsverwaltung für Bildung, Jugend und Familie (SenBJF) hat in den letzten Jahren zahlreiche Maßnahmen zur Fachkräftegewinnung eingeleitet, die zu einer Verbesserung führen sollen. Laut der aktuellen Fachkräfteangebotsprognose wird der Personalbedarf im Land Berlin voraussichtlich zum Kitajahr 2027/28 gedeckt sein. Bis zum Jahr 2027 ist im Land Berlin

⁶ Für den Bezirk Marzahn-Hellersdorf wird es weiterhin für stark unterversorgte Bezirksregionen die Bedarfs-Kategorie 1 (Förderatlas) geben. Problematisch ist, dass die beantragten Mittel deutlich die zur Verfügung stehenden Fördermittel überschreiten.

mit einem Fachkräfteangebotsaufwuchs von bis zu rd. 3.600 Vollzeitäquivalenten (VZÄ) auf 31.600 VZÄ zu rechnen. (KEP 2023/24-2027/28, SenBJF Oktober 2023)

5. Regionale Planungen

Die nachfolgenden Unterkapitel enthalten die Grund- und Planungsdaten für die neun Bezirksregionen in Marzahn-Hellersdorf.

Abbildung 6: Übersichtskarte Marzahn Hellersdorf (Bezirksregionen)

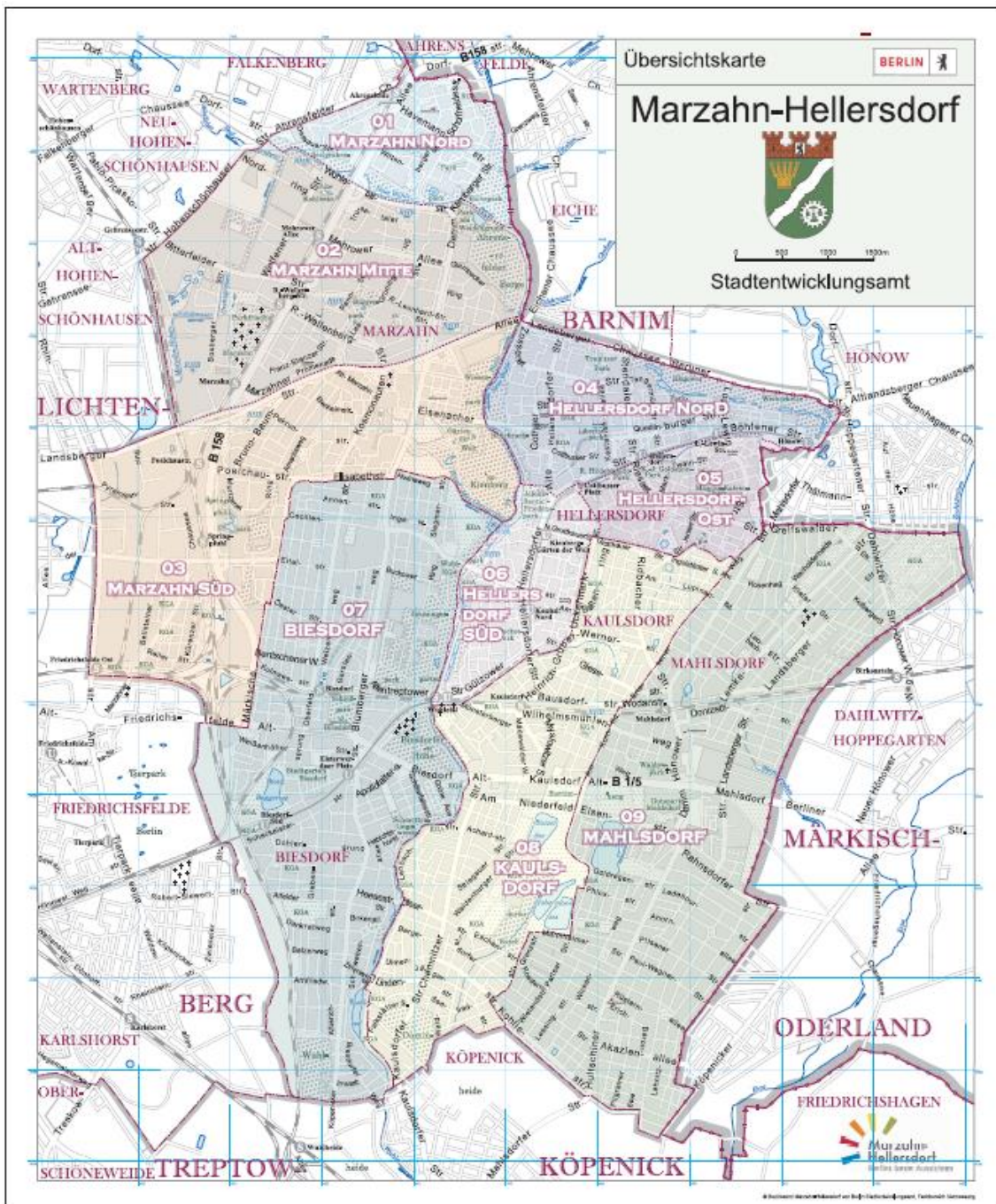
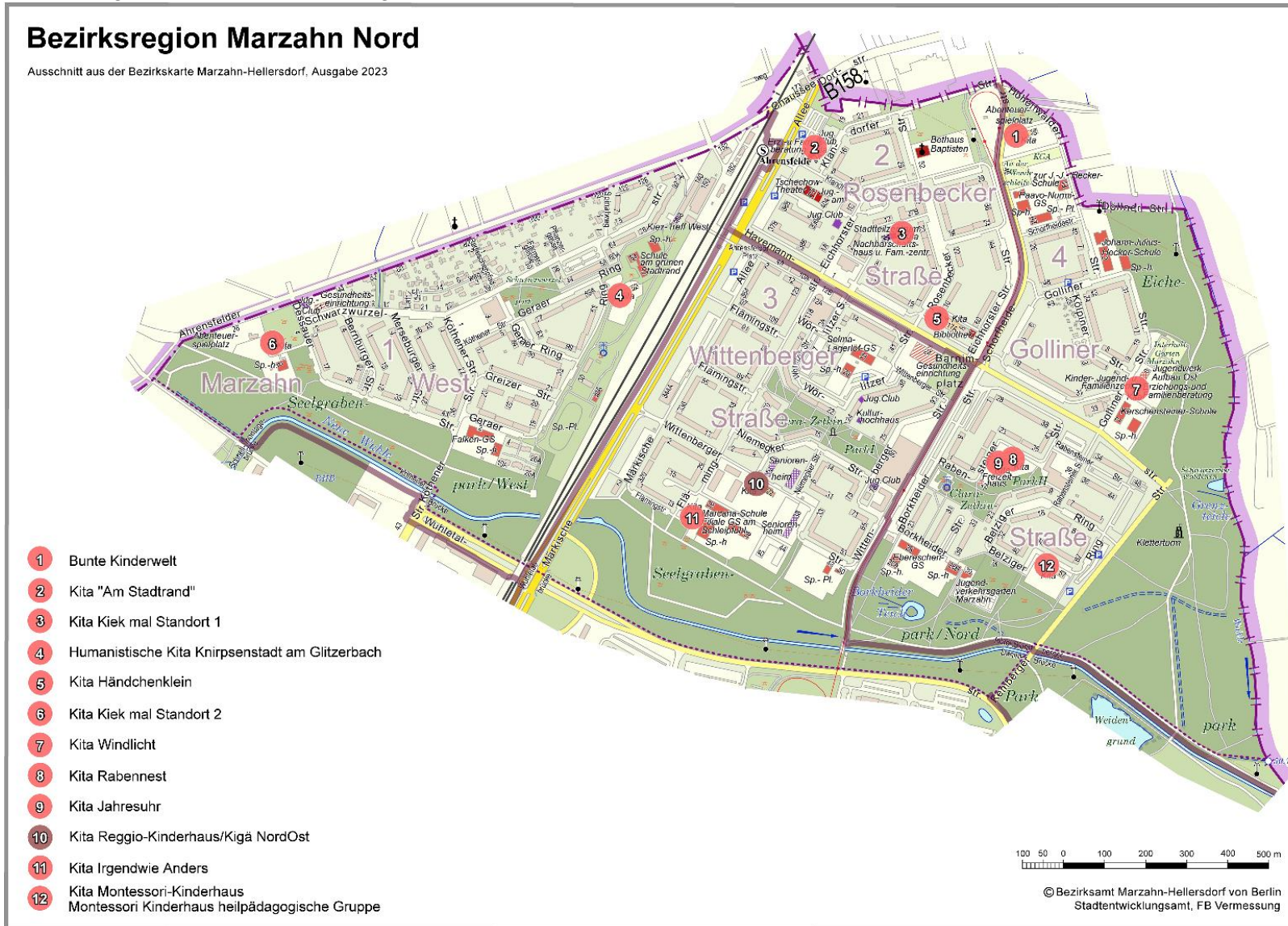


Abbildung 7: Kindertagesstätten in der Bezirksregion Marzahn Nord



5.1 Bezirksregion Marzahn Nord

In der Bezirksregion Marzahn Nord gibt es 12 reguläre Kindertageseinrichtungen und eine heilpädagogische Gruppe mit 6 Plätzen im Montessori Kinderhaus.

Tabelle 19: Einrichtungen der Kindertageseinrichtungen (Kitas) in der BZR Marzahn Nord
(Quelle: ISBJ-Kita - Festschreibungen zum 31.12.2022)

| Kita | Adresse | Träger | LOR | Platz-angebot | BE |
|---|-------------------------------|--|----------|---------------|--------------|
| Bunte Kinderwelt | Schorfheidestr. 48-50, 12689 | Jugend- und Sozialwerk gGmbH | 10100104 | 200 | 220 |
| Kita "Am Stadtrand" | Märkische Allee 414, 12689 | pad - präventive, altersübergreifende Dienste im sozialen Bereich - gGmbH | 10100102 | 40 | 40 |
| Kita Kiek mal Standort 1 | Rosenbecker Str. 25/27, 12689 | Kiek in- Soziale Dienste gemeinnützige Gesellschaft mbH | 10100102 | 80 | 105 |
| Humanistische Kita Knirpsenstadt am Glitzerbach | Geraer Ring 50-52, 12689 | Humanistischer Verband Deutschlands, Landesverband Berlin-Brandenburg KdÖR | 10100101 | 149 | 175 |
| Kita Händchenklein | Havemannstr. 17a, 12689 | Kita Händchenklein gUG | 10100102 | 25 | 25 |
| Kita Kiek mal Standort 2 | Dessauer Str. 4A, 12689 | Kiek in- Soziale Dienste gemeinnützige | 10100101 | 70 | 85 |
| Kita Windlicht | Golliner Str. 4-6, 12689 | Jugendwerk Aufbau Ost JAO gGmbH | 10100104 | 60 | 60 |
| Kita Rabennest | Rabensteiner Str. 22, 12689 | Jugendwerk Aufbau Ost JAO gGmbH | 10100104 | 120 | 118 |
| Kita Jahresuhr | Rabensteiner Str. 20, 12689 | Jugendwerk Aufbau Ost JAO gGmbH | 10100104 | 100 | 100 |
| Kita Reggio-Kinderhaus/ Kigä NordOst | Wittenberger Str. 20/22,12689 | Kindergärten NordOst | 10100103 | 195 | 195 |
| Kita Irgendwie Anders | Flämingstr. 14, 12689 | pad - präventive, altersübergreifende Dienste im sozialen Bereich - gGmbH | 10100103 | 70 | 85 |
| Kita Montessori-Kinderhaus | Belziger Ring 55-57, 12689 | urban kita gGmbH | 10100104 | 161 | 180 |
| Gesamt: 12 Kitas | | | | 1.270 | 1.388 |

Tabelle 20: Übersicht Angebot und Belegung in der BZR Marzahn Nord

| Stand: 31.12.2022 | |
|--|-----------|
| Einwohnerinnen und Einwohner u7-Jahre | 1.892 |
| Veränderung zum Vorjahr | -2,5% |
| reguläre Kindertageseinrichtungen | 12 |
| (Betriebs-) erlaubte Plätze (BE) | 1.388 |
| angebotene Plätze (zur Verfügung stehend, können abweichen von den betriebserlaubten Plätzen) | 1.270 |
| belegte Kita-Plätze (betreute Kinder durch Verträge hinterlegt) | 1.234 |

| | |
|--|--------------|
| Auslastungsquote (Anteil der betreuten Kinder an den angebotenen Plätzen) | 97,2% |
| Ausschöpfungsquote (Anteil der angebotenen Plätze an den erlaubten Plätzen) | 91,5% |
| Tagespflege-Plätze | |
| angebotene und belegte TP-Plätze | 30 |
| Gesamt | |
| angebotene Plätze | 1.300 |
| belegte Plätze Kita + Tagespflege | 1.264 |
| Versorgungsquote (Anteil der angebotenen Plätze an den EW unter 7 Jahren) | 68,7% |
| Betreuungsquoten | |
| u7 | 65,1% |
| u1 | 0,4% |
| 1-u3 | 70,4% |
| 3-u6 | 90,8% |
| 6-u7 | 37,6% |

Quelle: Amt für Statistik Berlin-Brandenburg 31.12.2021 und 31.12.2022; ISBJ Kita Festschreibungen 31.12.2022

In der Bezirksregion stehen zum 31.12.2022 wenig freie angebotene Plätze zur Verfügung. Durch den erfahrungsgemäßen Anstieg der Vertragszahlen zum Kitajahresende, ist dieses Platzangebot aufgebraucht. Bei der Platzsuche weichen Eltern in die benachbarte Bezirksregion Marzahn Mitte sowie Lichtenberg aus. Die Betreuungsquoten liegen leicht über dem bezirklichen Durchschnitt.

Prognose:

Es ist mit einem Rückgang der Anzahl der Kinder im Alter von unter 7 Jahren bis zum Jahr 2027 (um -1,3% auf 1.868 Kinder) zu rechnen. Zum 31.07.2028 werden insgesamt 1.380 Plätze zur bedarfsgerechten Betreuung benötigt. **Es ist ein Ausbau um weitere 80 Plätze erforderlich.**

Ausbauplanungen:

- In Marzahn Nord gibt es ein geplantes Bauvorhaben eines freien Trägers in der **Wörlitzer Straße 7-9**, 12689, mit 100 Plätzen. Die Finanzierung ist jedoch noch nicht gesichert. Hierfür müssen noch Fördermittel beantragt werden.
- Am ehemaligen Kitastandort **Kölpiner Str. 9/11**, 12689, soll eine Vorhaltefläche für eine Kita mit einer maximalen Größe von 150 Plätzen gesichert werden.

Abbildung 8: Kindertagesstätten in der Bezirksregion Marzahn Mitte



5.2 Bezirksregion Marzahn Mitte

Tabelle 21: Einrichtungen der Kindertageseinrichtungen (Kitas) in der BZR Marzahn Mitte zum 31.12.2022 (Quelle: ISBJ-Kita - Festschreibungen zum 31.12.2022)

| Kita | Adresse | Träger | LOR | Platz-angebot | BE |
|--|------------------------------------|--|----------|---------------|--------------|
| Kita Wuhlehopser | Wuhletalstr. 70, 12687 | Arbeiterwohlfahrt Kreisverband Berlin Spree-Wuhle e.V. | 10100206 | 45 | 45 |
| Kita Kunterbunt | Liebensteiner Str. 20-22, 12687 | AWO pro:mensch gGmbH | 10100206 | 195 | 195 |
| M3+ JFE (nur Sprachförderung) | Mehrower Allee 3, 12687 | Deutsches Rotes Kreuz Kreisverband Berlin- Nordost e. V. | 10100206 | 12 | 12 |
| Kita Schleusinger Straße | Schleusinger Str. 8, 12687 | Dialog e.V. für die Förderung, Bildung u. Erziehung 0-12jähriger Kinder | 10100206 | 45 | 45 |
| Kita Zwergenoase/ Kigä NordOst | Oberweißbacher Str. 8, 12687 | Kindergärten NordOst | 10100206 | 200 | 200 |
| Kita Händchenklein | Mehrower Allee 20a, 12687 | Kita Händchenklein gUG | 10100208 | 35 | 35 |
| Kleine Wunder | Mehrower Allee 22, 12687 | ProGCHILD gGmbH | 10100208 | 27 | 27 |
| Kita Die Bergzwerge | Glambecker Ring 80-82, 12679 | Plattenverbund gGmbH | 10100207 | 140 | 164 |
| Kita Walter-Felsenstein-Str. /Kigä NordOst | Walter-Felsenstein-Str. 39, 12687 | Kindergärten NordOst | 10100208 | 182 | 190 |
| Gemeinschaftsunterkunft Bitterfelder Str. (FBO) | Bitterfelder Str. 11/13, 12681 | EJF gemeinnützige AG | 10100205 | 12 | 12 |
| Kita Regenbogeninsel | Glambecker Ring 50-52, 12679 | Kinder- und Jugend der Volkssolidarität Berlin gGmbH | 10100207 | 225 | 240 |
| Kita Kreuz und Quer | Sella-Hasse-Str. 19/21, 12687 | Deutsches Rotes Kreuz Kreisverband Berlin - Nordost e. V. | 10100208 | 85 | 85 |
| Kita Putzmunter | Blumberger Damm 227/229, 12687 | Kinder- und Jugend der Volkssolidarität Berlin gGmbH | 10100209 | 225 | 225 |
| Manege - Kita Bernhard Bosch | Otto-Rosenberg-Str. 1, 12681 | Manege gGmbH | 10100205 | 12 | 15 |
| Kindertagesstätte Märchenhaus | Rudolf-Leonhard-Str. 10, 12679 | Schwemler GmbH (haftungsbeschränkt) | 10100209 | 106 | 106 |
| Kita Goldfischchen | Jan-Petersen-Str. 18, 12679 | MILINA gUG | 10100209 | 105 | 105 |
| "Schwalbennest" | Jan-Petersen-Str. 27, 12679 | Kindergärten NordOst | 10100209 | 205 | 205 |
| Humanistisches Familienhaus Felix | Zühlsdorfer Str. 16-18, 12679 | Humanistischer Verband Deutschlands, Landesverband Berlin-Brandenburg KdöR | 10100210 | 119 | 160 |
| Mini Knirpse | Raoul-Wallenberg-Str. 52, 12679 | urban kita gGmbH | 10100210 | 24 | 24 |
| Kita Knirpsenhaus | Raoul-Wallenberg-Str. 58-60, 12679 | urban kita gGmbH | 10100210 | 155 | 190 |
| Kita Kinderhaus Katz und Maus/Kigä NordOst | Basdorfer Str. 2-4, 12679 | Kindergärten NordOst | 10100210 | 200 | 200 |
| Kita Multitalent | Marzahner Promenade 42, 12679 | Kita Multitalent gGmbH | 10100210 | 53 | 53 |
| Kleiner Fratz | Marzahner Promenade 41, 12679 | Kleiner Fratz GmbH | 10100210 | 55 | 55 |
| Gesamt: 21 Kitas | | | | 2.438 | 2.564 |
| und 1 FBO und 1 reine Sprachförderereinrichtung | | | | 24 | 24 |

In der Bezirksregion Marzahn Mitte gibt es 21 reguläre Kindertagesstätten sowie eine reine Sprachfördereinrichtungen und eine FBO-Einrichtung (Frühe Bildung vor Ort).

Tabelle 22: Übersicht Angebot und Belegung in der BZR Marzahn Mitte

| Stand: 31.12.2022 | |
|--|--------------|
| Einwohnerinnen und Einwohner u7-Jahre | 3.597 |
| Veränderung zum Vorjahr | 5,6% |
| reguläre Kindertageseinrichtungen | 21 |
| (Betriebs-) erlaubte Plätze (BE) | 2.564 |
| angebotene Plätze (zur Verfügung stehend, können abweichen von den betriebserlaubten Plätzen) | 2.438 |
| belegte Kita-Plätze (betreute Kinder durch Verträge hinterlegt) | 2.321 |
| Auslastungsquote (Anteil der betreuten Kinder an den angebotenen Plätzen) | 95,2% |
| Ausschöpfungsquote (Anteil der angebotenen Plätze an den erlaubten Plätzen) | 95,1% |
| Tagespflege-Plätze | |
| angebotene und belegte TP-Plätze | 23 |
| Gesamt | |
| angebotene Plätze | 2.461 |
| belegte Plätze Kita + Tagespflege | 2.344 |
| Versorgungsquote (Anteil der angebotenen Plätze an den EW unter 7 Jahren) | 68,4% |
| Betreuungsquoten | |
| u7 | 60,6% |
| u1 | 1,7% |
| 1-u3 | 64,4% |
| 3-u6 | 85,2% |
| 6-u7 | 37,5% |

Quelle: Amt für Statistik Berlin-Brandenburg 31.12.2021 und 31.12.2022; ISBJ Kita Festschreibungen 31.12.20

In der Bezirksregion werden 2.461 Plätze angeboten. Die Versorgungsquote liegt 1,5 Prozentpunkte über dem bezirklichen Durchschnitt von 66,9 Prozent. Die Betreuungsangebote werden auch von Kindern aus den benachbarten Bezirksregionen Marzahn Süd und Marzahn Nord genutzt. In der Bezirksregion Marzahn Mitte liegt die Betreuungsquote der 3- bis unter 6-Jährigen (85,2%) deutlich unter dem Bezirksdurchschnitt (89%). Auch der Anteil der betreuten Kinder im Alter von 1 bis unter 3 Jahren liegt mit 64,4 Prozent unter dem bezirklichen Durchschnitt von 69 Prozent.

Prognose:

Bis zum Jahr 2027 ist mit einem Rückgang der Anzahl der Kinder im Alter von unter 7 Jahren um -2,2 Prozent auf 3.517 Kinder zu rechnen. Zum 31.07.2028 werden insgesamt 2.543 Plätze zur bedarfsgerechten Betreuung benötigt. Durch die im folgendem dargestellten Ausbaumaßnahmen im Jahr 2023 besteht zum 31.07.2028 voraussichtlich ein kleiner rechnerischer Überschuss von 30 Plätzen.

Ausbauplanungen:

Im Jahr 2023 werden folgende Bauvorhaben realisiert:

- seit Januar 2023: **Freie Kita Marzahn**, Karl-Holtz-Straße 8, 12687 Berlin (ASG mbH), 82 Plätze
- **Kindertagesstätte Märchenhaus**, Rudolf-Leonhard-Str. 10, 12679 Berlin (Schwemler GmbH), 30 Plätze, Erweiterung im 1. OG ab 3. Quartal 2023

Das Bauvorhaben der Berliner Stadtmission am Standort **Mehrower Allee 86/88**, 12687 Berlin, mit 140 Plätzen konnte aufgrund der Zuordnung der Bezirksregion Marzahn Mitte in die Förderkategorie 4 (Förderatlas 2022) nicht weiterverfolgt werden. Eine Gewährung der im Jahr 2022 beantragten Fördermittel wurde abgewiesen. Der Träger wird sein Bauvorhaben in der BZR Hellersdorf Ost (Louis-Lewin-Str. 16/18, 12627 Berlin) umsetzen.

Der städtebauliche Vertrag **Knorr-Bremse**, Georg-Knorr-Str., 12681 Berlin, (B-Plan XXI-22-2) befindet sich noch in der Vorbereitung. Im Rahmen des Bauvorhabens wird der Vorhabenträger eine Kindertagesstätte mit 153 Plätzen realisieren. Dieser Platzausbau ist weiterhin erforderlich. Mit der Realisierung des Bauvorhabens wird mit einem Zuzug von rd. 220 Kindern im Alter von unter 7 Jahren (Langzeitbedarf) gerechnet. Dieser ist nach fachlicher Einschätzung noch nicht in der Bevölkerungsprognose berücksichtigt. Zudem ist auch zu beachten, dass sich in Marzahn Mitte insgesamt drei Flüchtlingsunterkünfte befinden, in denen zum 30.12.22 insgesamt 214 unter 6-Jährige leben.

Abbildung 9: Kindertagesstätten in der Bezirksregion Marzahn Süd



5.3 Bezirksregion Marzahn Süd

In der Bezirksregion Marzahn Süd gibt es 18 reguläre Kindertagesstätten sowie zwei FBO-Einrichtungen (Frühe Bildung vor Ort).

Tabelle 23: Einrichtungen der Kindertageseinrichtungen (Kitas) in der BZR Marzahn Süd zum 31.12.2022 (Quelle: ISBJ-Kita - Festschreibungen zum 31.12.2022)

| Kita | Adresse | Träger | LOR | Platzangebot | BE |
|---|------------------------------------|---|----------|--------------|--------------|
| Kita Kleine Kapitäne Marzahn | Prötzeler Ring 31, 12679 | Kita Kleine Kapitäne gGmbH | 10100316 | 60 | 60 |
| Evangelischer Dorfkindergarten | Hinter der Mühle 5, 12685 | Ev. Kirchengemeinde Marzahn | 10100313 | 60 | 60 |
| Kita Hummelburg | Blumberger Damm 139, 12685 | FIPP e. V. - Fortbildungsinstitut für die pädagogische Praxis | 10100315 | 128 | 170 |
| Kita Abenteuerland | Alllandsberger Platz 4, 12685 | Jugendwerk Aufbau Ost JAO gGmbH | 10100316 | 109 | 109 |
| Kitaladen Jugendwerk Aufbau Ost | Krummenseer Str. 13, 12685 | Jugendwerk Aufbau Ost JAO gGmbH | 10100316 | 30 | 30 |
| Gemeinschaftsunterkunft Paul-Schwenk-Str. (FBO) | Paul-Schwenk-Str. 3-21, 12681 | EVENTUS-BILDUNG e.V. | 10100313 | 12 | 12 |
| Kita Teremok | Bruno-Baum-Str. 58-60, 12685 | MITRA bilinguale Kindergärten gemeinnützige GmbH | 10100313 | 230 | 235 |
| Kita Tausendfuß/ Kigä NordOst | Salanderweg 25-27, 12685 | Kindergärten NordOst | 10100314 | 195 | 195 |
| Kita Kienberg-Krabben | Kienbergstr. 1-3, 12685 | KliB Kinder leben in Berlin gUG (haftungsbeschränkt) | 10100315 | 28 | 28 |
| Kita Kinderstube | Amanlisweg 8, 12685 | Westa e. V. | 10100314 | 54 | 54 |
| Kita Notenhopser | Murtzaner Ring 70-72, 12681 | AWO pro:mensch gGmbH | 10100312 | 121 | 180 |
| Kita "Murtzaner Ring" | Murtzaner Ring 68b, 12681 | AWO pro:mensch gGmbH | 10100312 | 65 | 65 |
| Kita Spatzennest/ Kigä NordOst | Langhoffstr. 17, 12681 | Kindergärten NordOst | 10100312 | 195 | 195 |
| Kita Mosaik | Allee der Kosmonauten 123, 12681 | MITRA bilinguale Kindergärten gemeinnützige GmbH | 10100312 | 90 | 120 |
| Die Senfkörner | Allee der Kosmonauten 79, 12681 | Die Senfkörner e.V. | 10100312 | 35 | 35 |
| Kinderwelten Akaziengrund (FBO) | Allee der Kosmonauten 77, 12681 | pad - präventive, altersübergreifende Dienste im sozialen Bereich - gGmbH | 10100312 | 12 | 12 |
| Kita Akazieninsel | Allee der Kosmonauten 73/75, 12681 | Jugendwerk Aufbau Ost JAO gGmbH | 10100312 | 200 | 200 |
| Kita Kleine Kosmonauten | Allee der Kosmonauten 67, 12681 | ProGCHILD gGmbH | 10100312 | 18 | 18 |
| Kita Marzahner Chaussee | Marzahner Chaussee 205-207, 12681 | AWO pro:mensch gGmbH | 10100311 | 120 | 120 |
| Kita Raupe Nimmersatt | Marchwitzastr. 47-49, 12681 | AWO pro:mensch gGmbH | 10100312 | 145 | 195 |
| Gesamt: 18 Kitas | | | | 1.883 | 2.069 |
| und 2 FBO | | | | 24 | 24 |

Tabelle 24: Übersicht Angebot und Belegung in der BZR Marzahn Süd

| Stand: 31.12.2022 | |
|--|--------------|
| Einwohnerinnen und Einwohner u7-Jahre | 2.609 |
| Veränderung zum Vorjahr | 2,4% |
| reguläre Kindertageseinrichtungen | 18 |
| (Betriebs-) erlaubte Plätze (BE) | 2.069 |
| angebotene Plätze (zur Verfügung stehend, können abweichen von den betriebserlaubten Plätzen) | 1.883 |
| belegte Kita-Plätze (betreute Kinder durch Verträge hinterlegt) | 1.792 |
| Auslastungsquote (Anteil der betreuten Kinder an den angebotenen Plätzen) | 95,2% |
| Ausschöpfungsquote (Anteil der angebotenen Plätze an den erlaubten Plätzen) | 91,0% |
| Tagespflege-Plätze | |
| angebotene und belegte TP-Plätze | 7 |
| Gesamt | |
| angebotene Plätze | 1.890 |
| belegte Plätze Kita + Tagespflege | 1.799 |
| Versorgungsquote (Anteil der angebotenen Plätze an den EW unter 7 Jahren) | 72,4% |
| Betreuungsquoten | |
| u7 | 65,1% |
| u1 | 0,6% |
| 1-u3 | 67,0% |
| 3-u6 | 92,1% |
| 6-u7 | 33,9% |

Quelle: Amt für Statistik Berlin-Brandenburg 31.12.2021 und 31.12.2022; ISBJ Kita Festschreibungen 31.12.2022

Die Bezirksregion Marzahn Süd weist eine gute Platzversorgung auf. Die Versorgungsquote liegt mit 72,4 Prozent über dem bezirklichen Durchschnitt von 66,9 Prozent. Auch die Auslastungsquote liegt mit 95,2 Prozent leicht über dem bezirklichen Durchschnitt von 94,9 Prozent. Lediglich das Angebot von 7 Tagespflegeplätzen ist gering.

Prognose:

Die Anzahl der Kinder im Alter von unter 7 Jahren wird bis zum Jahr 2027 auf voraussichtlich 2.595 sinken (-0,5%). Zum 31.07.2028 werden insgesamt 1.912 Plätze zur bedarfsgerechten Betreuung benötigt. **Es ist mit den nachfolgend Ausbauplanungen (210 Plätze - ohne städtebaulichen Vertrag Merler Weg) kein weiterer Platzausbau erforderlich, da zum 31.07.2028 ein rechnerischer Überschuss von 188 Plätzen bestehen wird.**

Ausbauplanungen:

Im Jahr 2023 wird folgendes Bauvorhaben realisiert:

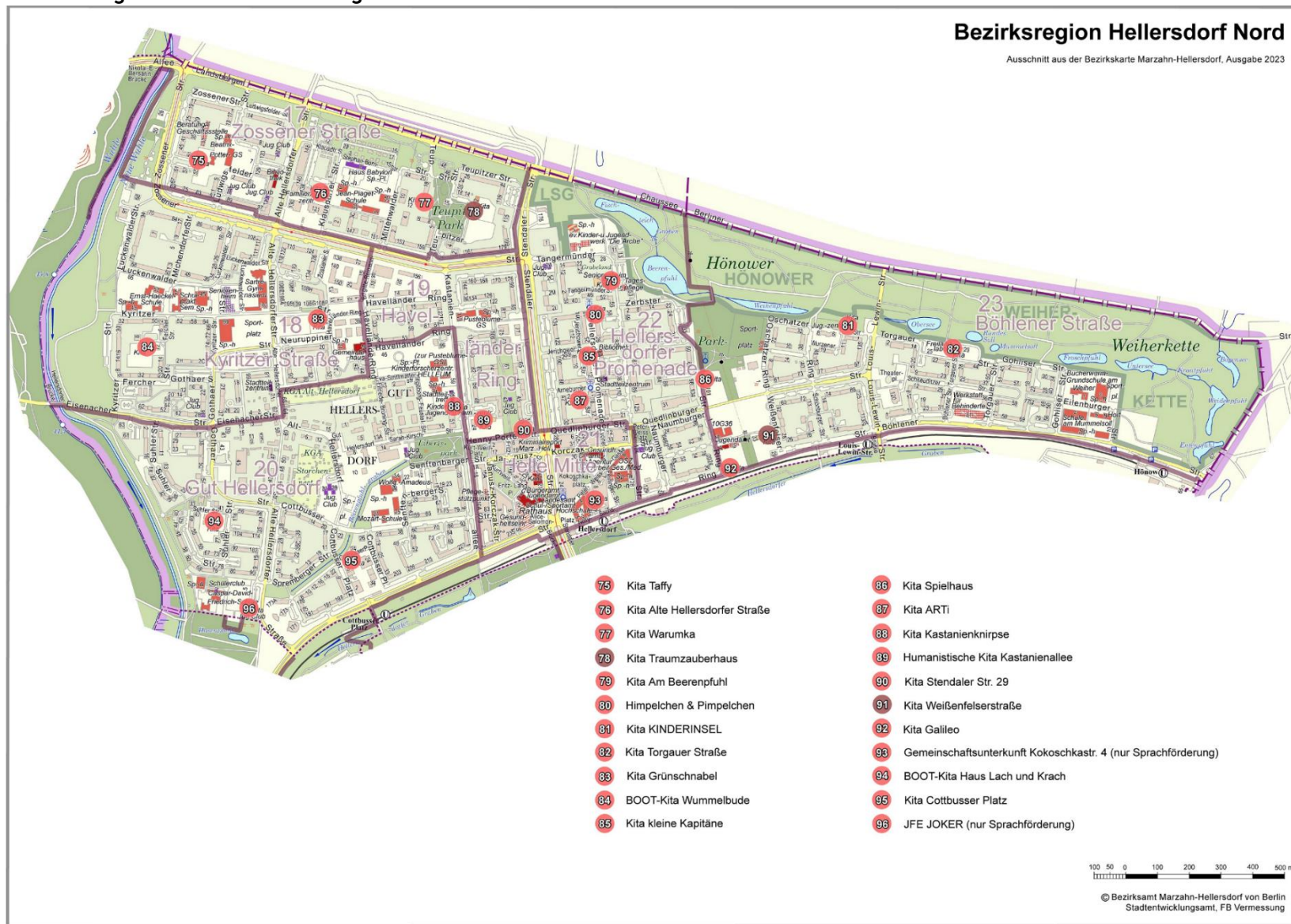
- 2023 (ab 2. Quartal): **Kita Alt Marzahn 20**, 12685 Berlin (DETI gGmbH) mit 60 Plätzen

Das Projekt **Kita Marchwitzstraße 31 A**, 12681 Berlin (Camino - Dein Weg GmbH) mit 120 Plätzen ist zur Förderung im Jahr 2024 vorgesehen, vorbehaltlich einer positiven Antragsprüfung. Die Eröffnung findet voraussichtlich im 2. Quartal 2024 statt.

Am Standort Kita Raupe Nimmersatt in der **Marchwitzstraße 47/49**, 12681, werden im Zusammenhang mit einer Erweiterungs- und Aufwertungsmaßnahme aus dem Förderprogramm Nachhaltige Erneuerung voraussichtlich bis zum Jahr 2026 insgesamt 30 zusätzliche Kita-Plätze geschaffen.

Ab 2026 soll eine Kindertagesstätte im **Merler Weg**, 12681 Berlin, realisiert werden (B-Plan XXI-40bb, städtebaulicher Vertrag verpflichtet 20 Plätze). Der Vorhabenträger will freiwillig 30 Plätze realisieren. Die konkrete Planung der Kita erfolgt Mitte 2024, die ersten Abstimmungen dazu erfolgen im ersten Quartal 2024.

Abbildung 10: Kindertagesstätten in der Bezirksregion Hellersdorf Nord



5.4 Bezirksregion Hellersdorf Nord

Tabelle 25: Einrichtungen der Kindertageseinrichtungen (Kitas) in der BZR Hellersdorf Nord zum 31.12.2022 (Quelle: ISBJ-Kita – Festschreibungen zum 31.12.2022)

| Kita | Adresse | Träger | LOR | Platzangebot | BE |
|---|--|--|----------|--------------|--------------|
| Kita Taffy | Zossener Str. 53-55, 12629 | Jugendwerk Aufbau Ost JAO gGmbH | 10200417 | 190 | 190 |
| Kita Alte Hellersdorfer Straße | Alte Hellersdorfer Str. 134, 12629 | Kinderhaus Berlin - Mark Brandenburg e. V. | 10200417 | 45 | 45 |
| Kita Warumka | Mittenwalder Str. 14, 12629 | MITRA bilinguale Kindergärten gemeinnützige GmbH | 10200417 | 58 | 58 |
| Kita Traumzauberhaus | Teupitzer Str. 10/12, 12627 | Kindergärten NordOst | 10200417 | 210 | 210 |
| Kita Am Beerenpfuhl | Tangermünder Str. 30, 12627 | Jugendwerk Aufbau Ost JAO gGmbH | 10200422 | 22 | 22 |
| Himpelchen & Pimpelchen | Hellersdorfer Promenade 36, 12627 | mach-mit-kitas gemeinnützige GmbH | 10200422 | 25 | 25 |
| Kita KINDERINSEL | Wurzener Str. 2, 12627 | Westa e. V. | 10200423 | 50 | 50 |
| Kita Torgauer Straße | Torgauer Str. 27- 29, 12627 | Dialog e.V. für die Förderung, Bildung u. Erziehung 0-12jähriger Kinder | 10200423 | 160 | 200 |
| Kita Grünschnabel | Havelländer Ring 32B, 12629 | pad - präventive, altersübergreifende Dienste im sozialen Bereich - gGmbH | 10200418 | 135 | 135 |
| BOOT-Kita Haus Lach und Krach | Suhler Str. 43-45, 12629 | Gemeinnützige BOOT GmbH | 10200420 | 137 | 165 |
| Kita kleine Kapitäne | Hellersdorfer Promenade 23 und 25, 12627 | Kita Kleine Kapitäne gGmbH | 10200422 | 90 | 90 |
| Kita Spielhaus | Zerbster Str. 99-101, 12627 | Jugend- und Sozialwerk gGmbH | 10200423 | 173 | 185 |
| Kita ARTi | Arneburger Str. 8- 10, 12627 | Wissensturm gemeinnützige UG (haftungsbeschränkt) | 10200422 | 50 | 50 |
| Kita Kastanienknirpse | Kastanienallee 53, 12627 | pad - präventive, altersübergreifende Dienste im sozialen Bereich - gGmbH | 10200420 | 70 | 70 |
| Humanistische Kita Kastanienallee | Kastanienallee 28-30, 12627 | Humanistischer Verband Deutschlands, Landesverband Berlin-Brandenburg KdöR | 10200419 | 125 | 180 |
| Kita Stendaler Str. 29 | Stendaler Str. 29, 12627 | FJT Kita gUG | 10200419 | 40 | 44 |
| Kita Weißenfellerstraße | Weißenfeller Str. 31/33, 12627 | Kindergärten NordOst | 10200423 | 190 | 190 |
| Kita Galileo | Naumburger Ring 25, 12627 | Arbeiterwohlfahrt Kreisverband Berlin Spree-Wuhle e.V. | 10200423 | 125 | 172 |
| Gemeinschaftsunterkunft Kokoschkastr. 4 (nur Sprachförderung) | Kokoschkastr. 4, 12627 | Edusation - gemeinnützige Gesellschaft für Integration und Sprachförderung mbH | 10200421 | 20 | 20 |
| BOOT-Kita Wummelbude | Fercher Str. 10-12, 12629 | Gemeinnützige BOOT GmbH | 10200418 | 171 | 220 |
| Kita Cottbusser Platz | Cottbusser Platz 12, 12627 | Drachenreiter gemeinnützige GmbH | 10200420 | 85 | 85 |
| JFE JOKER (nur Sprachförderung) | Alte Hellersdorfer Str. 3, 12629 | Kids & Co - Verein zur Förderung von Kindern und Jugendlichen | 10200420 | 26 | 26 |
| Gesamt: 20 Kitas | | | | 2.151 | 2.386 |
| und 2 reine Sprachförderereinrichtungen | | | | 46 | 46 |

In der Bezirksregion Hellersdorf Nord gibt es zum 31.12.2022 insgesamt 20 reguläre Kindertagesstätten und zwei reine Sprachförderereinrichtungen.

Tabelle 26: Übersicht Angebot und Belegung in der BZR Hellersdorf Nord

| Stand: 31.12.2022 | |
|--|--------------|
| Einwohnerinnen und Einwohner u7-Jahre | 3.681 |
| Veränderung zum Vorjahr | 6,9% |
| reguläre Kindertageseinrichtungen | 20 |
| (Betriebs-) erlaubte Plätze (BE) | 2.386 |
| angebotene Plätze (zur Verfügung stehend, können abweichen von den betriebserlaubten Plätzen) | 2.151 |
| belegte Kita-Plätze (betreute Kinder durch Verträge hinterlegt) | 2.107 |
| Auslastungsquote (Anteil der betreuten Kinder an den angebotenen Plätzen) | 98,0% |
| Ausschöpfungsquote (Anteil der angebotenen Plätze an den erlaubten Plätzen) | 90,2% |
| Tagespflege-Plätze | |
| angebotene und belegte TP-Plätze | 29 |
| Gesamt | |
| angebotene Plätze | 2.180 |
| belegte Plätze Kita + Tagespflege | 2.136 |
| Versorgungsquote (Anteil der angebotenen Plätze an den EW unter 7 Jahren) | 59,2% |
| Betreuungsquoten | |
| u7 | 62,0% |
| u1 | 0,9% |
| 1-u3 | 62,0% |
| 3-u6 | 86,5% |
| 6-u7 | 37,8% |

Quelle: Amt für Statistik Berlin-Brandenburg 31.12.2021 und 31.12.2022; ISBJ Kita Festschreibungen 31.12.2022

Die Bezirksregion Hellersdorf Nord weist ein hohes rechnerisches Defizit an Plätzen auf (-107 Plätze).⁷ Bei der Platzsuche weichen Eltern in die benachbarten Bezirksregionen aus. Ein Teil der Kinder wird in den benachbarten Bezirksregionen Hellersdorf Ost (243), Marzahn Mitte (150), Hellersdorf Süd (148) oder sogar in einem anderen Bezirk (145) betreut. Die Betreuungsquote der Kinder im Alter von 1 bis unter 3 Jahren sowie von 3 bis unter 6 Jahren ist unterdurchschnittlich.

⁷ 2.287 Kinder, die in der BZR Hellersdorf Nord leben, haben einen Vertrag in einer Betreuungseinrichtung und in der BZR Hellersdorf Nord stehen 2.180 angebotene Plätze zur Verfügung.

Prognose:

Es ist mit einem Rückgang der Anzahl der Kinder im Alter von unter 7 Jahren zu rechnen. Im Jahr 2027 werden in der Bezirksregion voraussichtlich 3.520 Kinder im Alter unter 7 Jahren leben (-4,4%)⁸. Zum 31.07.2028 werden insgesamt 2.570 Plätze zur bedarfsgerechten Betreuung benötigt. Dieser Platzbedarf kann nur zum Teil durch die bestehenden Ausbauplanungen (270 Plätze) gedeckt werden.

Ausbauplanungen

Im Jahr 2023 werden voraussichtlich 150 Plätze realisiert:

- 3. Quartal, **Emma und Lukas**, Stendaler Str. 29, 12627 Berlin (FJT Kita gUG), 30 Plätze
- 4. Quartal 2023, **Kita Kastanienknirpse**, Kastanienallee 53, 12627 Berlin (pad gGmbH), Erweiterung um 10 Plätze
- 4. Quartal 2023, Kita „**Dickköpfe & Überflieger**“ Alte Hellersdorfer Str. 148, 12629 Berlin (Mach mit Kitas gGmbH), 30 Plätze
- ab Dezember 2023: **Kita Tangermünder Straße 7**, 12627 Berlin (Die Arche Kinderstiftung Christliches Kinder- und Jugendwerk), 80 Plätze

Seit dem 01.07.2023 besteht die vorschulische Sprachförderung Schnatterinchen, Hellersdorfer Promenade 14c, 12627 Berlin (nur Sprachförderung), mit insgesamt 50 Plätzen.

Im Spätsommer/Frühherbst 2024 wird die **Kita Havelländer Ring 46**, 12629 Berlin, (Kindergärten NordOst, Eigenbetrieb von Berlin) mit 120 Plätzen eröffnet. (Ein Teil der Finanzierung erfolgt über die Verpflichtung aus den städtebaulichen Verträgen 10-44 und 10-15 Gut Hellersdorf.)

Für den bedarfsgerechten Ausbau müssen noch mindestens weitere 120 Plätze realisiert werden, um auch den Platzmangel in Hellersdorf Ost kompensieren zu können. Durch die Ausschöpfung der betriebserlaubten Plätze könnten Plätze aktiviert werden, hierfür ist jedoch ausreichend Personal erforderlich.

Ein freier Träger befindet sich in der Planungsphase für eine große Kita am Standort Zerbster Straße 33, 12627 Berlin, mit 90 Plätzen. Jedoch konnte die Finanzierung noch nicht gesichert werden. Ein anderer freier Träger hat wegen der Fördermittellabsage (Landesprogramm „Auf die Plätze, Kitas, los!“) die Planungen für den Standort Teupitzer Str. 8, 12627, mit 120 Plätzen abgebrochen und ist vom anvisierten Erbbaurecht (Land Berlin, BIM) zurückgetreten.

⁸ Zum 30.06.2023 ist jedoch ein Aufwuchs von 233 Kindern unter 7 Jahren seit dem 31.12.2022 vorhanden.

Abbildung 11: Kindertagesstätten in der Bezirksregion Hellersdorf Ost

Bezirksregion Hellersdorf Ost

Ausschnitt aus der Bezirkskarte Marzahn-Hellersdorf, Ausgabe 2023



5.5 Bezirksregion Hellersdorf Ost

In der Bezirksregion Hellersdorf Ost gibt es 9 reguläre Kindertagesstätten sowie eine FBO-Einrichtung (Frühe Bildung vor Ort).

Tabelle 27: Einrichtungen der Kindertageseinrichtungen (Kitas) in der BZR Hellersdorf Ost zum 31.12.2022 (Quelle: ISBJ-Kita - Festschreibungen zum 31.12.2022)

| Kita | Adresse | Träger | LOR | Platzangebot | BE |
|---|-------------------------------------|--|----------|--------------|--------------|
| Kita in der Gemeinschaftsunterkunft AKS (FBO) | Albert-Kuntz-Str. 63, 12627 | EVENTUS-BILDUNG e.V. | 10200524 | 12 | 12 |
| BOOT-Kita Am Kirschbaum | Albert-Kuntz-Str. 41, 12627 | Gemeinnützige BOOT GmbH | 10200524 | 168 | 179 |
| Kita Blumentraum | Rathener Str. 3 und 7 und 18, 12627 | AWO pro:mensch gGmbH | 10200524 | 79 | 90 |
| Kita KINDERPLANET | Stollberger Str. 61, 12627 | Westa e. V. | 10200526 | 54 | 54 |
| Kita ARTur | Schneeberger Str. 1, 12627 | Wissensturm gemeinnützige UG (haftungsbeschränkt) | 10200526 | 24 | 24 |
| Ev. Regenbogenkita | Adorfer Str. 8, 12627 | Ev. Kirchengemeinde Hellersdorf | 10200526 | 140 | 165 |
| Kita Helles Nest | Rieser Str. 79A, 12627 | Christburg Campus gemeinnützige GmbH | 10200524 | 59 | 59 |
| Segelfalter (FBO) | Maxie-Wander-Str. 78, 12619 | SOCIUS - Die Bildungspartner gemeinnützige GmbH | 10200526 | 24 | 24 |
| Kita Springmäuse | Stollberger Str. 25-27, 12627 | urban kita gGmbH | 10200526 | 177 | 190 |
| Humanistische Kita Zum Hasenhügel | Waldheimer Str. 10-12, 12627 | Humanistischer Verband Deutschlands, Landesverband Berlin-Brandenburg KdöR | 10200525 | 108 | 170 |
| "Naseweis" | Waldheimer Str. 18-20, 12627 | Kindergärten NordOst | 10200525 | 190 | 190 |
| Gesamt: 9 Kitas | | | | 999 | 1.121 |
| und 2 FBO | | | | 36 | 36 |

Tabelle 28: Übersicht Angebot und Belegung in der BZR Hellersdorf Ost

| Stand: 31.12.2022 | |
|--|----------|
| Einwohnerinnen und Einwohner u7-Jahre | 2.139 |
| Veränderung zum Vorjahr | 2,0% |
| reguläre Kindertageseinrichtungen | 9 |
| (Betriebs-) erlaubte Plätze (BE) | 1.121 |
| angebotene Plätze (zur Verfügung stehend, können abweichen von den betriebserlaubten Plätzen) | 999 |
| belegte Kita-Plätze (betreute Kinder durch Verträge hinterlegt) | 972 |
| Auslastungsquote (Anteil der betreuten Kinder an den angebotenen Plätzen) | 97,3% |

| | |
|--|--------------|
| Ausschöpfungsquote (Anteil der angebotenen Plätze an den erlaubten Plätzen) | 89,1% |
| Tagespflege-Plätze | |
| angebotene und belegte TP-Plätze | 28 |
| Gesamt | |
| angebotene Plätze | 1.027 |
| belegte Plätze Kita + Tagespflege | 1.000 |
| Versorgungsquote (Anteil der angebotenen Plätze an den EW unter 7 Jahren) | 48,0% |
| Betreuungsquoten | |
| u7 | 60,8% |
| u1 | 1,5% |
| 1-u3 | 61,0% |
| 3-u6 | 86,0% |
| 6-u7 | 35,2% |

Quelle: Amt für Statistik Berlin-Brandenburg 31.12.2021 und 31.12.2022; ISBJ Kita Festschreibungen 31.12.2022

In Hellersdorf Ost besteht mit 48 Prozent die schlechteste Versorgungsquote des ganzen Bezirks. Die rechnerische Differenz zwischen dem Platzangebot in der Bezirksregion und betreuten Kindern aus der Bezirksregion beträgt -280 Plätze. Bei der Platzsuche weichen Eltern in die benachbarte Bezirksregion Hellersdorf Nord aus. Zudem liegen die Betreuungsquoten der 1- bis unter 3-Jährigen (61%) und der 3- bis unter 6-Jährigen (86%) deutlich unter den Betreuungsquoten der anderen Bezirksregionen. Die Versorgung muss zwingend verbessert werden.

Prognose:

Im Jahr 2027 werden in der Bezirksregion voraussichtlich 1.994 Kinder im Alter von unter 7 Jahren leben (-6,8%). Zum 31.07.2028 werden insgesamt 1.447 Plätze zur bedarfsgerechten Betreuung benötigt. In den nächsten Jahren können von den erforderlichen weiteren 420 Plätzen zur bedarfsgerechten Versorgung voraussichtlich 210 Plätze geschaffen werden.

Ausbauplanungen:

Im Jahr 2023 werden voraussichtlich 110 Plätze realisiert:

- 14.06.2023: **Kita außer Rand und Band**, Auerbacher Ring 37, 12619 Berlin (Mach mit Kitas), 25 Plätze

- 15.08.2023 **Kita am Campus**, Nossener Straße 87-89, 12627 Berlin (JAO gGmbH), 60 Plätze
- 01.09.2023: **Kita Kinderland**, Adele-Sandrock-Str. 113, 12627 Berlin (Westa e. V.), 25 Plätze

Ab dem Jahr 2026 wird voraussichtlich die **Evangelische Kindertagesstätte Frei.Raum** in der Louis-Lewin-Straße 16/18, 12627 Berlin, mit 100 Plätzen realisiert (Berliner Stadtmission ev. Kirche). Das Projekt ist vorbehaltlich einer positiven Antragsprüfung zur Förderung im Jahr 2024 vorgesehen.

Bis zum Jahr 2028 ist ein Ausbau von weiteren 210 Plätzen erforderlich.

Durch die Ausschöpfung der betriebserlaubten Plätze könnten Plätze aktiviert werden, hierfür ist jedoch ausreichend Personal erforderlich. In der Mark-Twain-Straße 32/34, 12627 Berlin, gibt es eine Vorhaltefläche für eine Kindertagesstätte mit 100 Plätzen. Darüber hinaus besteht mit die Stollberger Str. 98/100, 12627 Berlin (B-Plan 10-99 im Verfahren), eine weitere Vorhaltefläche für den Bau einer Kindertagesstätte, für die noch keine konkrete Planung vorliegt.

Abbildung 12: Kindertagesstätten in der Bezirksregion Hellersdorf Süd



5.6 Bezirksregion Hellersdorf Süd

In der Bezirksregion Hellersdorf Süd gibt es 11 reguläre Kindertagesstätten.

Tabelle 29: Einrichtungen der Kindertageseinrichtungen (Kitas) in der BZR Hellersdorf Süd zum 31.12.2022 (Quelle: ISBJ-Kita – Festschreibungen zum 31.12.2022)

| Kita | Adresse | Träger | LOR | Platzangebot | BE |
|--|-----------------------------|--|----------|--------------|--------------|
| Kindertagesstätte Märchenland | Carola-Neher-Str. 13, 12619 | Schwemler GmbH (haftungsbeschränkt) | 10200628 | 35 | 35 |
| Kita Happy-Hippo-Land/Kigä NordOst | Maxie-Wander-Str. 16, 12619 | Kindergärten NordOst | 10200628 | 200 | 200 |
| Modularer Kita Bau | Kummerower Ring 30, 12619 | Kindergärten NordOst | 10200627 | 85 | 136 |
| dreieins-Kindertagesstätte Berlin Kaulsdorf | Peter-Huchel-Str. 35, 12619 | dreieins Innovative Pädagogik gGmbH | 10200628 | 110 | 110 |
| dreieins bilinguale Kindertagesstätte Berlin-Kaulsdorf (d/e) | Peter-Huchel-Str. 35, 12619 | dreieins Innovative Pädagogik gGmbH | 10200628 | 160 | 160 |
| Kita Wunderwelt | Peter-Huchel-Str. 43, 12619 | Jugendwerk Aufbau Ost JAO gGmbH | 10200628 | 120 | 121 |
| Kita Rappelkiste | Lily-Braun-Str. 80, 12619 | Jugend- und Sozialwerk gGmbH | 10200630 | 199 | 220 |
| Kita Baumelbaum | Teterower Ring 36, 12619 | Dialog e.V. für die Förderung, Bildung u. Erziehung 0-12jähriger Kinder | 10200629 | 220 | 230 |
| Kita Elementa | Clara-Zetkin-Weg 10, 12619 | KIDclever gUG (haftungsbeschränkt) | 10200629 | 30 | 31 |
| Kita Eigensinn | Lubminer Str. 37A, 12619 | Dialog e.V. für die Förderung, Bildung und Erziehung 0-12jähriger Kinder | 10200629 | 25 | 25 |
| BOOT-Kita Spatzenhaus | Gadebuscher Str. 21, 12619 | Gemeinnützige BOOT GmbH | 10200629 | 174 | 210 |
| Gesamt: 11 Kitas | | | | 1.358 | 1.478 |

Tabelle 30: Übersicht Angebot und Belegung in der BZR Hellersdorf Süd

| Stand: 31.12.2022 | |
|--|-----------|
| Einwohnerinnen und Einwohner u7-Jahre | 1.883 |
| Veränderung zum Vorjahr | -1,3% |
| reguläre Kindertageseinrichtungen | 11 |
| (Betriebs-) erlaubte Plätze (BE) | 1.478 |
| angebotene Plätze (zur Verfügung stehend, können abweichen von den betriebserlaubten Plätzen) | 1.358 |
| belegte Kita-Plätze (betreute Kinder durch Verträge hinterlegt) | 1.298 |
| Auslastungsquote (Anteil der betreuten Kinder an den angebotenen Plätzen) | 95,6% |
| Ausschöpfungsquote (Anteil der angebotenen Plätze an den erlaubten Plätzen) | 91,9% |

| Tagespflege-Plätze | |
|--|--------------|
| angebotene und belegte TP-Plätze | 46 |
| Gesamt | |
| angebotene Plätze | 1.404 |
| belegte Plätze Kita + Tagespflege | 1.344 |
| Versorgungsquote (Anteil der angebotenen Plätze an den EW unter 7 Jahren) | 74,6% |
| Betreuungsquoten | |
| u7 | 66,6% |
| u1 | 0,5% |
| 1-u3 | 67,5% |
| 3-u6 | 89,1% |
| 6-u7 | 42,7% |

Quelle: Amt für Statistik Berlin-Brandenburg 31.12.2021 und 31.12.2022; ISBJ Kita Festschreibungen 31.12.2022

Die Bezirksregion Hellersdorf Süd weist eine gute Versorgung auf. Die Versorgungsquote liegt mit 74,6 Prozent deutlich über dem bezirklichen Durchschnitt von 66,9 Prozent. In der Bezirksregion besteht die höchste Betreuungsquote der 6- bis unter 7-Jährigen des Bezirks mit 42,7 Prozent. Der bezirkliche Durchschnitt beträgt 35,2 Prozent.

Prognose:

Bis zum Jahr 2027 sinkt die Anzahl der Kinder im Alter bis unter 7 Jahren um 3 Prozent auf 1.826. Zum 31.07.2028 werden insgesamt 1.360 Plätze zur bedarfsgerechten Betreuung benötigt.

Ausbauplanungen:

Es werden ab dem Jahr 2023 voraussichtlich 105 Plätze realisiert:

- seit Februar 2023: **Dracos Wuhle-Kids**, Ludwigsluster Str. 18, 12619 Berlin (Dracos Drachen-Kids gUG (haftungsbeschränkt)), 50 Plätze

Einmalig in Berlin, wird am Standort **Teterower Ring 168**, 12619 Berlin (Die Wuhlewanderer), eine Kindertagesstätte mit 50 Plätzen entstehen, in der auch eine Kindertagespflege für die Betreuung von fünf Kindern einziehen wird (+5 Plätze). Darüber hinaus soll eine Kooperation im Rahmen eines Generationenprojektes mit altersgerechtem Wohnen entstehen.

Mit diesen Angeboten ist die Bezirksregion **auskömmlich versorgt**. Es wird zum 31.07.2028 voraussichtlich einen rechnerischen **Platzüberschuss von 149 Plätzen geben**.

Abbildung 13: Kindertagesstätten in der Bezirksregion Biesdorf (nördlicher Teil)

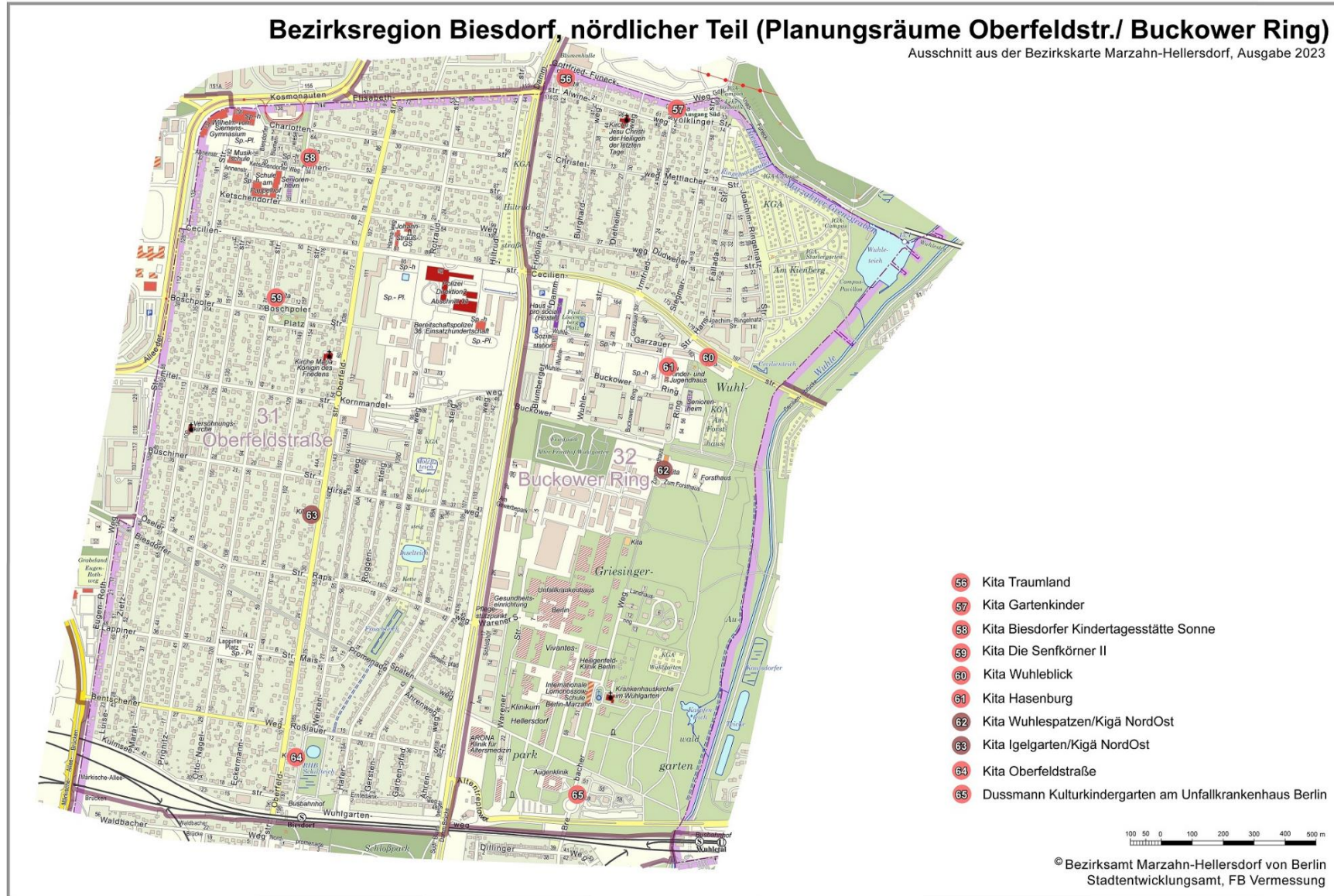


Abbildung 14: Kindertagesstätten in der Bezirksregion Biesdorf (südlicher Teil)



5.7 Bezirksregion Biesdorf

In der Bezirksregion Biesdorf gibt es 19 reguläre Kindertagesstätten.

Tabelle 31: Einrichtungen der Kindertageseinrichtungen (Kitas) in der BZR Biesdorf zum 31.12.2022 (Quelle: ISBJ-Kita - Festschreibungen zum 31.12.2022)

| Kita | Adresse | Träger | LOR | Platz-angebot | BE |
|---|---------------------------------|--|----------|---------------|--------------|
| Kita Traumland | Fridolinweg 66, 12683 | Gemeinnützige Interkultureller Start UG (haftungsbeschränkt) | 10300732 | 47 | 47 |
| Kita Gartenkinder | Irmfriedstr. 64, 12683 | Inklusion Bildung und Soziales gemeinnützige GmbH | 10300732 | 29 | 29 |
| Kita Biesdorfer Kindertagesstätte Sonne | Annenstr. 33, 12683 | Biesdorfer Kindertagesstätte Sonne e.V. | 10300731 | 31 | 31 |
| Kita Die Senfkörner II | Otto-Nagel-Str. 57, 12683 | Die Senfkörner e.V. | 10300731 | 15 | 15 |
| Kita Wuhleblick | Cecilienstr. 184, 12683 | Dialog e.V. für die Förderung, Bildung und Erziehung 0-12jähriger Kinder | 10300732 | 85 | 85 |
| Kita Hasenburg | Garzauer Str. 29-31, 12683 | FIPP e. V. - Fortbildungsinstitut für die pädagogische Praxis | 10300732 | 104 | 170 |
| Kita Wuhlespatzen/ Kigä NordOst | Zum Forsthaus 3, 12683 | Kindergärten NordOst | 10300732 | 193 | 195 |
| Kita Igelgarten/ Kigä NordOst | Oberfeldstr. 38, 12683 | Kindergärten NordOst | 10300731 | 45 | 45 |
| Kita Oberfeldstraße | Oberfeldstr. 190, 12683 | DETI gGmbH | 10300731 | 65 | 65 |
| Dussmann Kulturkindergarten am Unfallkrankenhaus Berlin | Brebacher Weg 15 Haus 50, 12683 | Dussmann Kulturkindergarten gemeinnützige GmbH | 10300732 | 80 | 80 |
| Kita Biesdorfer Zwergenhaus | Braunsdorfstr. 11, 12683 | FIPP e. V. - Fortbildungsinstitut für die pädagogische Praxis | 10300733 | 36 | 38 |
| Kita - Sonnenkäferwelt | Beethovenstr. 29, 12683 | Sonnenkäferwelt gGmbH | 10300733 | 49 | 49 |
| Evangelische Kita Schneckenhaus | Parkweg 8, 12683 | Ev. Kirchengemeinde Biesdorf | 10300733 | 55 | 55 |
| "casa dei bambini" | Grabensprung 51, 12683 | Kindergärten NordOst | 10300733 | 100 | 100 |
| Kita Fuchtelzwerge | Elsterwerdaer Platz 1, 12683 | Die Wuhlewanderer gGmbH | 10300733 | 60 | 60 |
| Kita BIP Kreativitätskita Schmetterlingswiesen | Rapsweißlingstr. 11, 12683 | BIP - Gesellschaft für Kreativitätspädagogik gGmbH | 10300734 | 135 | 140 |
| Klax Krippe Mäusekiste und Klax Kindergarten Salamander | Distelfalterstr. 41, 12683 | KLAX Berlin gGmbH | 10300734 | 144 | 144 |
| Kita Indianerzwerge | Heesestr. 12, 12683 | Die Wuhlewanderer gGmbH | 10300734 | 45 | 45 |
| Kita Waldhäuschen | Schwabenallee 86, 12683 | Kinder- und Jugend der Volkssolidarität Berlin gGmbH | 10300734 | 55 | 55 |
| Gesamt: 19 Kitas | | | | 1.373 | 1.448 |

Tabelle 32: Übersicht Angebot und Belegung in der BZR Biesdorf

| Stand: 31.12.2022 | |
|--|--------------|
| Einwohnerinnen und Einwohner u7-Jahre | 2.091 |
| Veränderung zum Vorjahr | 5,6% |
| reguläre Kindertageseinrichtungen | 19 |
| (Betriebs-) erlaubte Plätze (BE) | 1.448 |
| angebotene Plätze (zur Verfügung stehend, können abweichen von den betriebserlaubten Plätzen) | 1.373 |
| belegte Kita-Plätze (betreute Kinder durch Verträge hinterlegt) | 1.322 |
| Auslastungsquote (Anteil der betreuten Kinder an den angebotenen Plätzen) | 96,3% |
| Ausschöpfungsquote (Anteil der angebotenen Plätze an den erlaubten Plätzen) | 94,8% |
| Tagespflege-Plätze | |
| angebotene und belegte TP-Plätze | 16 |
| Gesamt | |
| angebotene Plätze | 1.389 |
| belegte Plätze Kita + Tagespflege | 1.338 |
| Versorgungsquote (Anteil der angebotenen Plätze an den EW unter 7 Jahren) | 66,4% |
| Betreuungsquoten | |
| u7 | 66,4% |
| u1 | 3,0% |
| 1-u3 | 78,9% |
| 3-u6 | 87,7% |
| 6-u7 | 26,4% |

Quelle: Amt für Statistik Berlin-Brandenburg 31.12.2021 und 31.12.2022; ISBJ Kita Festschreibungen 31.12.2022

In Biesdorf ist das Platzangebot nicht auskömmlich. 1.390 Verträgen von Kindern aus Biesdorf stehen 1.389 angebotene Plätze gegenüber (-1 Platzdefizit). Die Auslastungsquote in den Kindertageseinrichtungen ist bereits per Dezember 2022 mit 96,3 Prozent hoch. Im Vergleich zu anderen Bezirksregionen ist die Betreuungsquote der 1- bis unter 3-Jährigen mit 78,9 Prozent überdurchschnittlich hoch.

Prognose:

Es ist mit einem deutlichen Rückgang der Anzahl der Kinder im Alter von unter 7 Jahren zu rechnen. Im Jahr 2027 werden in der Bezirksregion voraussichtlich 1.861 Kinder im Alter

von unter 7 Jahren (-11%) leben. Zum 31.07.2028 werden insgesamt 1.372 Plätze zur bedarfsgerechten Betreuung benötigt.

Ausbauplanungen:

Im Jahr 2023 werden voraussichtlich 205 Plätze realisiert:

- seit Januar 2023: **Kita Diwalizwerge**, Blumberger Damm 2 F, 12683 Berlin (Die Wuhlewanderer), 85 Plätze
- ab 3. Quartal 2023: **Kita Kohlweißlingstraße 30**, 12683 Berlin (IBEB gGmbH), 120 Plätze

Darüber hinaus gibt es für den Standort Köpenicker Str. 165, 12683 die Planung, 40 Plätze zu realisieren. Jedoch ist die Finanzierung noch nicht abschließend gesichert.

Mit den Ausbauplanungen aus dem Jahr 2023 (205 Plätze) ist der Platzbedarf gedeckt.

Zum 31.07.2028 wird es voraussichtlich ein **Überangebot von 222 Plätzen** geben.

Abbildung 15: Kindertagesstätten in der Bezirksregion Kaulsdorf (nördlicher Teil)

Bezirksregion Kaulsdorf, nördlicher Teil (Planungsräume Kaulsdorf-Nord/ Alt-Kaulsdorf)

Ausschnitt aus der Bezirkskarte Marzahn-Hellersdorf, Ausgabe 2023

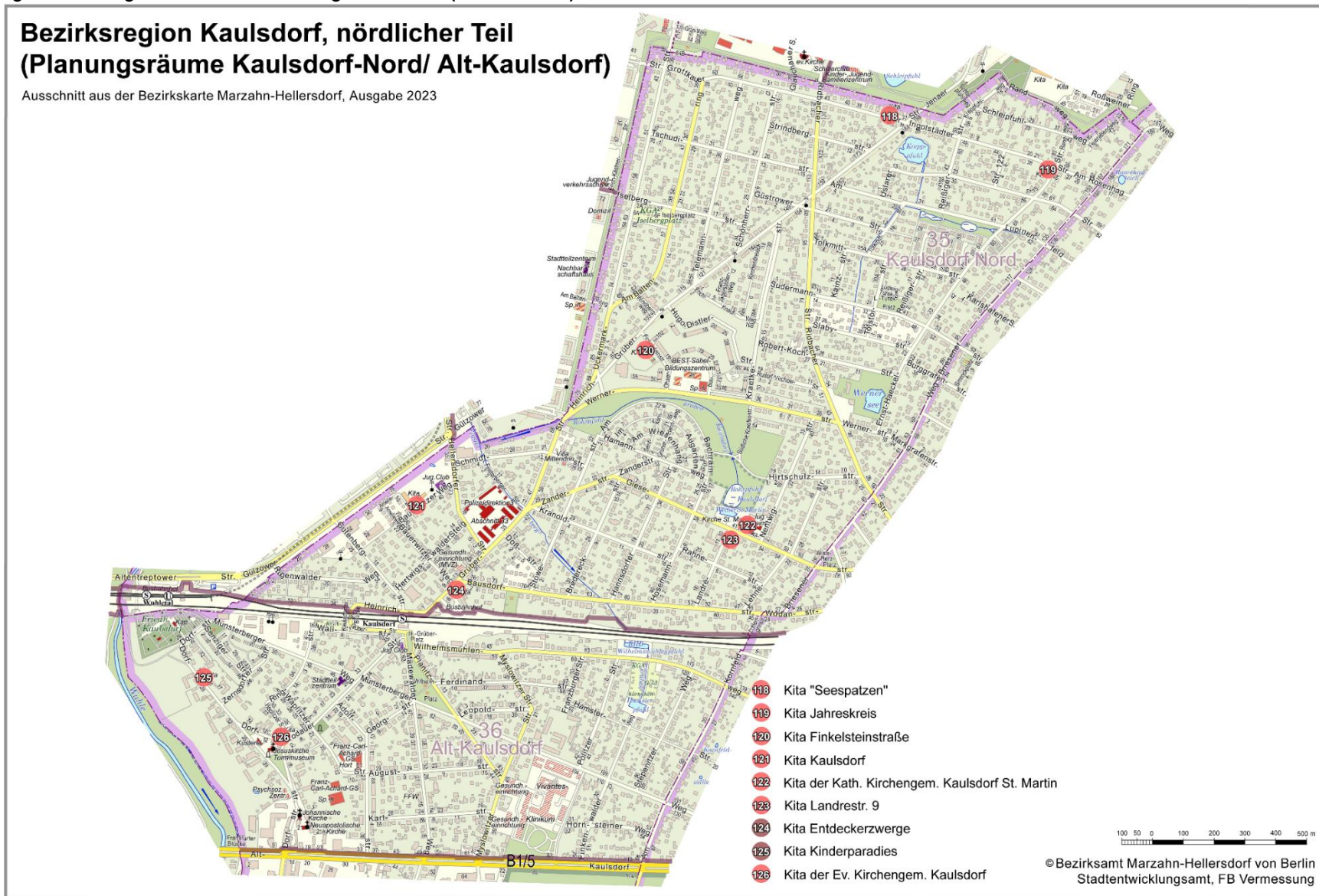


Abbildung 16: Kindertagesstätten in der Bezirksregion Kaulsdorf (südlicher Teil)

Bezirksregion Kaulsdorf, südlicher Teil (Planungsraum Kaulsdorf Süd)

Ausschnitt aus der Bezirkskarte Marzahn-Hellersdorf, Ausgabe 2023



5.8 Bezirksregion Kaulsdorf

In der Bezirksregion Kaulsdorf gibt es 11 reguläre Kindertagesstätten.

Tabelle 33: Einrichtungen der Kindertageseinrichtungen (Kitas) in der BZR Kaulsdorf zum 31.12.2022 (Quelle: ISBJ-Kita - Festschreibungen zum 31.12.2022)

| Kita | Adresse | Träger | LOR | Platz-angebot | BE |
|---|------------------------------------|---|----------|---------------|------------|
| Kita "Seespatzen" | Grottkauer Str. 33, 12621 | Inklusion Bildung und Soziales gemeinnützige GmbH | 10400835 | 60 | 60 |
| Kita Jahreskreis | Ingolstädter Str. 28, 12621 | Jahreskreis e.V. | 10400835 | 56 | 60 |
| Kita Finkelsteinstraße | Finkelsteinstr. 6, 12619 | FIPP e. V. - Fortbildungsinstitut für die pädagogische Praxis | 10400835 | 188 | 190 |
| Kita Kaulsdorf | Bauerwitzer Weg 33, 12621 | BEST-Sabel Bildungseinrichtungen gGmbH | 10400835 | 227 | 227 |
| Kita der Kath. Kirchengem. Kaulsdorf St. Martin | Giesestr. 47 tatsächlich 43, 12621 | Kath. Kirchengemeinde Kaulsdorf St. Martin (Marz-Helldf) | 10400835 | 33 | 30 |
| Kita Landrestr. 9 | Landréstr. 9, 12621 | Jugendwerk Aufbau Ost JAO gGmbH | 10400835 | 28 | 30 |
| Kita Entdeckerzwerge | Heinrich-Grüber-Str. 12, 12621 | Die Wuhlewanderer gGmbH | 10400835 | 90 | 88 |
| Kita Kinderparadies | Dorfstr. 19A, 12621 | Kinderparadies gGmbH | 10400836 | 33 | 33 |
| Kita der Ev. Kirchengem. Kaulsdorf | Dorfstr. 12A, 12621 | Ev. Kirchengemeinde Kaulsdorf | 10400836 | 56 | 56 |
| Traumzauberhaus | Fichtenstr. 18, 12621 | Berliner Traumzauberland gGmbH | 10400837 | 67 | 90 |
| Kita Ulmenstr. 79/ Kigä NordOst | Ulmenstr. 79, 12621 | Kindergärten NordOst | 10400837 | 45 | 45 |
| Gesamt: 11 Kitas | | | | 883 | 909 |

Tabelle 34: Übersicht Angebot und Belegung in der BZR Kaulsdorf

| Stand: 31.12.2022 | |
|--|-----------|
| Einwohnerinnen und Einwohner u7-Jahre | 1.170 |
| Veränderung zum Vorjahr | -1,3% |
| reguläre Kindertageseinrichtungen | 11 |
| (Betriebs-) erlaubte Plätze (BE) | 909 |
| angebotene Plätze (zur Verfügung stehend, können abweichen von den betriebserlaubten Plätzen) | 883 |
| belegte Kita-Plätze (betreute Kinder durch Verträge hinterlegt) | 755 |
| Auslastungsquote (Anteil der betreuten Kinder an den angebotenen Plätzen) | 85,5% |
| Ausschöpfungsquote (Anteil der angebotenen Plätze an den erlaubten Plätzen) | 97,1% |

| Tagespflege-Plätze | |
|--|------------|
| angebotene und belegte TP-Plätze | 53 |
| Gesamt | |
| angebotene Plätze | 936 |
| belegte Plätze Kita + Tagespflege | 808 |
| Versorgungsquote (Anteil der angebotenen Plätze an den EW unter 7 Jahren) | 80,0% |
| Betreuungsquoten | |
| u7 | 69,0% |
| u1 | 0,9% |
| 1-u3 | 83,4% |
| 3-u6 | 91,1% |
| 6-u7 | 26,6% |

Quelle: Amt für Statistik Berlin-Brandenburg 31.12.2021 und 31.12.2022; ISBJ Kita Festschreibungen 31.12.2022

Kaulsdorf weist eine sehr gute Platzversorgung auf, die Versorgungsquote ist mit 80 Prozent die höchste im Bezirk. Die Auslastungsquote von 85,5 Prozent liegt jedoch deutlich unter dem bezirklichen Durchschnitt von 94,9 Prozent. Kaulsdorf hat mit 83,4 Prozent die höchste Betreuungsquote der 1- bis unter 3-Jährigen und nach Mahlsdorf die zweithöchste Betreuungsquote der unter 7-Jährigen (69%).

Prognose:

Die Anzahl der Kinder im Alter von unter 7 Jahren wird bis zum Jahr 2028 auf 1.148 sinken (-1,9%). Zum 31.07.2028 werden insgesamt 878 Plätze zur bedarfsgerechten Betreuung benötigt.

Ausbauplanungen:

- Es werden im 4. Quartal 2023 voraussichtlich 22 Plätze in der **Ulmenstraße 82**, 12621 Berlin, (Schwemler gUG) realisiert.

Der Platzbedarf ist vorerst gedeckt. Zum 31.07.2028 besteht voraussichtlich ein Platzüberschuss von 80 Plätzen.

Im Rahmen eines städtebaulichen Vertrages (B-Plan 10-86, Chemnitzer Straße) sollen 26 Plätze geschaffen werden. Die Realisierung soll durch einen Kitaneubau mit mindestens 100 Plätzen am Standort **Ulmenstraße 12**, 12621 (Gemeinbedarfsfläche Kindertagesstätte B-Plan XXIII-30c) durch Kindergärten NordOst, Eigenbetrieb von Berlin, erfolgen. Für das Vorhaben können Investitionsmittel für städtebauliche Maßnahmen (Investitionsprogramm 2023-2027) genutzt werden. Jedoch ist die Gesamtfinanzierung noch nicht gesichert.

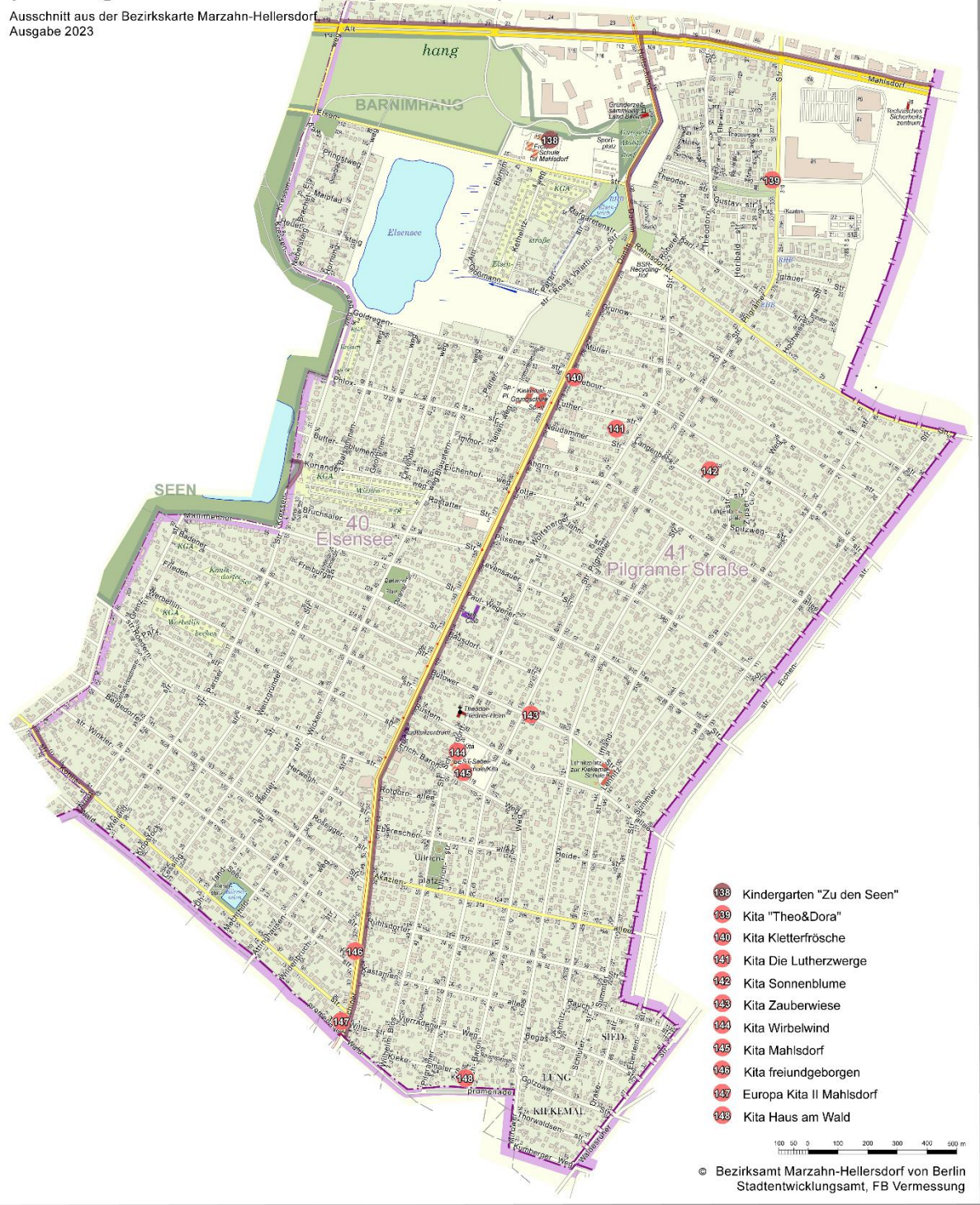
Abbildung 17: Kindertagesstätten in der Bezirksregion Mahlsdorf (nördlicher Teil)



Abbildung 18: Kindertagesstätten in der Bezirksregion Mahlsdorf (südlicher Teil)

Bezirksregion Mahlsdorf, südlicher Teil (Planungsräume Elsensee/ Pilgramer Str.)

Ausschnitt aus der Bezirkskarte Marzahn-Hellersdorf
Ausgabe 2023



5.9 Bezirksregion Mahlsdorf

In der Bezirksregion Mahlsdorf gibt es 20 reguläre Kindertagesstätten.

Tabelle 35: Einrichtungen der Kindertageseinrichtungen (Kitas) in der BZR Mahlsdorf zum 31.12.2022 (Quelle: ISBJ-Kita – Festschreibungen zum 31.12.2022)

| Kita | Adresse | Träger | LOR | Platz-angebot | BE |
|-------------------------------|-------------------------------|---|----------|---------------|--------------|
| Kita Engelchen und Teufelchen | Dahlwitzer Str. 7, 12623 | mach-mit-kitas gemeinnützige GmbH | 10400938 | 35 | 35 |
| Ev. Kindergarten Mahlsdorf | Pfarrhufenanger 89, 12623 | Evangelische Kirchengemeinde Berlin-Mahlsdorf | 10400938 | 78 | 78 |
| Kita Grashüpfer | Stralsunder Str. 20, 12623 | pad - präventive, altersübergreifende Dienste im sozialen Bereich - gGmbH | 10400938 | 80 | 80 |
| Kita Kinderlachen | Giesestr. 80, 12623 | pad - präventive, altersübergreifende Dienste im sozialen Bereich - gGmbH | 10400938 | 60 | 60 |
| Kita Wundervogel | An der Schule 1, 12623 | MILINA gUG | 10400939 | 40 | 40 |
| Emma und Lukas | Fritz-Reuter-Str. 11, 12623 | FJT Kita gUG | 10400939 | 25 | 27 |
| Kita Rosengarten | Pestalozzistr. 29, 12623 | Jugendwerk Aufbau Ost JAO gGmbH | 10400939 | 49 | 48 |
| Kita Bunte Kinderwelten | Wilhelmsmühlenweg 178A, 12623 | KiZu - Kinder mit Zukunft gemeinnützige UG (haftungsbeschränkt) | 10400939 | 30 | 30 |
| KiKu Kinderland Mahlsdorf | Dirschauer Str. 7, 12623 | Kinderzentren Kunterbunt gGmbH | 10400939 | 100 | 100 |
| Kindergarten "Zu den Seen" | Elsenstr. 11-13, 12623 | Kindergärten NordOst | 10400940 | 205 | 205 |
| Kita "Theo&Dora" | Pilgramer Str. 311, 12623 | Kinder- und Jugend der Volkssolidarität Berlin gGmbH | 10400941 | 150 | 150 |
| Kita Kletterfrösche | Ledebourstr. 1, 12623 | pad - präventive, altersübergreifende Dienste im sozialen Bereich - gGmbH | 10400941 | 25 | 25 |
| Kita Die Lutherzwerge | Lutherstr. 12b, 12623 | Die Wuhlewanderer gGmbH | 10400941 | 60 | 60 |
| Kita Sonnenblume | Langenbeckstr. 8, 12623 | Jugend- und Sozialwerk gGmbH | 10400941 | 75 | 75 |
| Kita Zauberwiese | Bütower Str. 8, 12623 | Jugendwerk Aufbau Ost JAO gGmbH | 10400941 | 61 | 60 |
| Kita Wirbelwind | Schrobsdorffstr. 28, 12623 | FIPP e. V. - Fortbildungsinstitut für die pädagogische Praxis | 10400941 | 96 | 102 |
| Kita Mahlsdorf | Erich-Baron-Weg 118, 12623 | BEST-Sabel Bildungseinrichtungen gGmbH | 10400941 | 36 | 36 |
| Kita freifundgeborgen | Hultschiner Damm 27, 12623 | R&J freifundgeborgen gUG | 10400940 | 30 | 30 |
| Europa Kita II Mahlsdorf | Hultschiner Damm 1, 12623 | PEK Europa Kindertagesstätte Berlin gGmbH | 10400940 | 154 | 154 |
| Kita Haus am Wald | Kiekemaler Str. 7, 12623 | Dialog e.V. für die Förderung, Bildung u. Erziehung 0-12jähriger Kinder | 10400941 | 45 | 45 |
| Gesamt: 20 Kitas | | | | 1.434 | 1.440 |

Tabelle 36: Übersicht Angebot und Belegung in der BZR Mahlsdorf

| Stand: 31.12.2022 | |
|--|--------------|
| Einwohnerinnen und Einwohner u7-Jahre | 1.991 |
| Veränderung zum Vorjahr | 0,3% |
| reguläre Kindertageseinrichtungen | 20 |
| (Betriebs-) erlaubte Plätze (BE) | 1.440 |
| angebotene Plätze (zur Verfügung stehend, können abweichen von den betriebserlaubten Plätzen) | 1.434 |
| belegte Kita-Plätze (betreute Kinder durch Verträge hinterlegt) | 1.286 |
| Auslastungsquote (Anteil der betreuten Kinder an den angebotenen Plätzen) | 89,7% |
| Ausschöpfungsquote (Anteil der angebotenen Plätze an den erlaubten Plätzen) | 99,6% |
| Tagespflege-Plätze | |
| angebotene und belegte TP-Plätze | 51 |
| Gesamt | |
| angebotene Plätze | 1.485 |
| belegte Plätze Kita + Tagespflege | 1.337 |
| Versorgungsquote (Anteil der angebotenen Plätze an den EW unter 7 Jahren) | 74,6% |
| Betreuungsquoten | |
| u7 | 69,1% |
| u1 | 3,3% |
| 1-u3 | 80,7% |
| 3-u6 | 89,1% |
| 6-u7 | 28,6% |

Quelle: Amt für Statistik Berlin-Brandenburg 31.12.2021 und 31.12.2022; ISBJ Kita Festschreibungen 31.12.2022

Die Bezirksregion Mahlsdorf hat eine sehr gute Versorgungssituation. Nach Kaulsdorf hat Mahlsdorf neben Hellersdorf Süd die zweithöchste Versorgungsquote (74,6%) im Bezirk. In Mahlsdorf besteht die höchste Betreuungsquote der unter 7-Jährigen (69,1%) sowie die höchste Ausschöpfungsquote (99,6%).

Prognose:

Die Anzahl der Kinder im Alter von unter 7 Jahren wird bis zum Jahr 2027 auf 1.905 sinken (-4,3%). Zum 31.07.2028 werden insgesamt 1.451 Plätze zur bedarfsgerechten Betreuung benötigt.

Ausbauplanungen:

Es werden ab dem Jahr 2024 voraussichtlich insgesamt 125 Plätze realisiert:

- Oktober 2024: **Kita Donizetti** 50, 12623 Berlin (pad gGmbH), 70 Plätze
- **Kita Mahlsdorf/ Feldrain** 46, 12623 Berlin (StiftungPro Gemeinsinn gGmbH), 55 Plätze. Das Projekt ist vorbehaltlich einer positiven Antragsprüfung zur Förderung im Jahr 2024 vorgesehen.

Mit diesem Platzausbau ist der Bedarf in der Bezirksregion gedeckt. Am 31.07.2028 wird voraussichtlich ein Überangebot von 159 Plätzen bestehen.

Darüber hinaus plant ein freier Träger den Bau einer Kindertagesstätte am Standort Donizetti 35, 12623 Berlin, mit insgesamt 40 Plätzen. Die Finanzierung konnte noch nicht gesichert werden.

Anlagen

Anlage 1: Übersicht prognostizierter Platzbedarf jeweils zum 31.07. bis zum Ende des Kitajahres 2027/28 - ohne Ausbauplanungen

Anmerkung: rot=Platzdefizit, schwarz=Platzüberschuss

| Bezirksregion | EW u7 (31.12.22) | betreute Kinder zum 31.12.22 (Wohnort- prinzip) | angebotene Plätze zum 31.12.22 (Einrichtungs- prinzip) | rechn. Differenz zum 31.12.22 | Prognose benötigte Plätze zum 31.07.24 | rechn. Platz- Differenz zum 31.07.24 | Prognose benötigte Plätze zum 31.07.25 | rechn. Platz- Differenz zum 31.07.25 | Prognose benötigte Plätze zum 31.07.26 | rechn. Platz- Differenz zum 31.07.26 | Prognose benötigte Plätze zum 31.07.27 | rechn. Platz- Differenz zum 31.07.27 | Prognose benötigte Plätze zum 31.07.28 | rechn. Platz- Differenz zum 31.07.28 |
|----------------------------|---------------------|---|--|--|---|---|---|---|---|---|---|---|---|---|
| ohne Zuordnung | | 117 | 8 | -109 | 0 | 8 | 0 | 8 | 0 | 8 | 0 | 8 | 0 | 8 |
| Marzahn Nord | 1.892 | 1.235 | 1.300 | 65 | 1.393 | -93 | 1.392 | -92 | 1.396 | -96 | 1.387 | -87 | 1.380 | -80 |
| Marzahn Mitte | 3.597 | 2.184 | 2.461 | 277 | 2.560 | -99 | 2.570 | -109 | 2.565 | -104 | 2.569 | -108 | 2.543 | -82 |
| Marzahn Süd | 2.609 | 1.698 | 1.890 | 192 | 1.953 | -63 | 1.935 | -45 | 1.948 | -58 | 1.924 | -34 | 1.912 | -22 |
| Hellersdorf Nord | 3.681 | 2.287 | 2.180 | -107 | 2.700 | -520 | 2.676 | -496 | 2.628 | -448 | 2.582 | -402 | 2.570 | -390 |
| Hellersdorf Ost | 2.139 | 1.307 | 1.027 | -280 | 1.554 | -527 | 1.540 | -513 | 1.515 | -488 | 1.487 | -460 | 1.447 | -420 |
| Hellersdorf Süd | 1.883 | 1.257 | 1.404 | 147 | 1.473 | -69 | 1.459 | -55 | 1.443 | -39 | 1.412 | -8 | 1.360 | 44 |
| Biesdorf | 2.091 | 1.390 | 1.389 | -1 | 1.483 | -94 | 1.446 | -57 | 1.410 | -21 | 1.387 | 2 | 1.372 | 17 |
| Kaulsdorf | 1.170 | 808 | 936 | 128 | 897 | 39 | 885 | 51 | 881 | 55 | 881 | 55 | 878 | 58 |
| Mahlsdorf | 1.991 | 1.378 | 1.485 | 107 | 1.493 | -8 | 1.472 | 13 | 1.458 | 27 | 1.450 | 35 | 1.451 | 34 |
| Marzahn-Hellersdorf | 21.053 | 13.661 | 14.080 | 419 | 15.506 | -1.426 | 15.375 | -1.295 | 15.244 | -1.164 | 15.079 | -999 | 14.913 | -833 |

Quelle: ISBJ-Kita - Festschreibungen zum 31.12.2022; Amt für Statistik Berlin-Brandenburg, Stichtag 31.12.2022 sowie Bevölkerungsprognose 2021-2040 für Berlin und die Bezirke (mittlere Variante) von SenSBW 2022; Berechnungen Jug PL Oktober 2023

Anlage 2: Übersicht prognostizierter Platzbedarf (zu den Stichtagen 31.12. sowie 31.07) bis zum Ende des Kitajahres 2027/28 unter Berücksichtigung der Ausbauplanungen (1.259 Plätze)

Anmerkung: Die Darstellung erfolgt jeweils zum 31.12. sowie zum 31.07. des Folgejahres (inkl. Aufschlag 8% bei dem Platzbedarf);

rot=Platzdefizit, schwarz=Platzüberschuss

| Bezirksregion | Differenz aus PROGNOTIZIERTEN PLÄTZEN und Prognose BETREUTE KINDER jeweils zum 31.12. | | | | | Differenz aus PROGNOTIZIERTEN PLÄTZEN und Prognose BETREUTE KINDER jeweils zum 31.07. | | | | |
|----------------------------|---|------------|--------------|--------------|--------------|---|-------------|------------|------------|------------|
| | 2023 | 2024 | 2025 | 2026 | 2027 | 2024 | 2025 | 2026 | 2027 | 2028 |
| ohne Zuordnung | 8 | 8 | 8 | 8 | 8 | 8 | 8 | 8 | 8 | 8 |
| Marzahn Nord | 11 | 11 | 7 | 16 | 22 | -93 | -92 | -96 | -87 | -80 |
| Marzahn Mitte | 203 | 193 | 198 | 194 | 218 | 13 | 3 | 8 | 4 | 30 |
| Marzahn Süd | 142 | 279 | 267 | 319 | 330 | -3 | 135 | 122 | 176 | 188 |
| Hellersdorf Nord | -170 | -28 | 17 | 59 | 71 | -370 | -226 | -178 | -132 | -120 |
| Hellersdorf Ost | -302 | -289 | -266 | -140 | -103 | -417 | -403 | -378 | -250 | -210 |
| Hellersdorf Süd | 90 | 158 | 173 | 202 | 250 | -19 | 50 | 66 | 97 | 149 |
| Biesdorf | 220 | 255 | 289 | 310 | 324 | 111 | 148 | 184 | 207 | 222 |
| Kaulsdorf | 127 | 138 | 142 | 143 | 145 | 61 | 73 | 77 | 77 | 80 |
| Mahlsdorf | 103 | 247 | 260 | 267 | 266 | -8 | 138 | 152 | 160 | 159 |
| Marzahn-Hellersdorf | 432 | 972 | 1.095 | 1.378 | 1.531 | -717 | -166 | -35 | 260 | 426 |

Quelle: ISBJ-Kita - Festschreibungen zum 31.12.2022; Amt für Statistik Berlin-Brandenburg, Stichtag 31.12.2022 sowie Bevölkerungsprognose 2021-2040 für Berlin und die Bezirke (mittlere Variante) von SenSBW 2022; Berechnungen Jug PL Oktober 2023

Anlage 3:

Abkürzungsverzeichnis

| | |
|------------|---|
| AV-KTPF | Ausführungsvorschrift zur Kindertagespflege |
| BE | Betriebserlaubnis |
| BIM | Berliner Immobilienmanagement GmbH |
| B-Plan | Bebauungsplan |
| BQ | Betreuungsquote |
| EW | Einwohnerinnen und Einwohner |
| FBO | Frühe Bildung vor Ort |
| ISBJ-Kita | Integrierte Software Berliner Jugendhilfe, Fachverfahren Kita |
| KEP | Kitaentwicklungsplan |
| KitaFöG | Kindertagesförderungsgesetz |
| LOR | Lebensweltlich orientierte Räume |
| MSS | Monitoring Soziale Stadtentwicklung |
| ndH | nicht deutscher Herkunft |
| OW | Orientierungswert |
| QM | Quartiersmanagement |
| SenBJF | Senatsverwaltung für Bildung, Jugend und Familie |
| SenSBW | Senatsverwaltung für Stadtentwicklung, Bauen und Wohnen |
| SGB VIII | Achte Buch Sozialgesetzbuch, Kinder- und Jugendhilfe |
| TP | Tagespflege |
| u7 | unter 7 Jahre |
| VO KitaFöG | Rechtsverordnung zum Kindertagesförderungsgesetz |
| VZÄ | Vollzeitäquivalente |