

# Der Polizeipräsident in Berlin

Stab des Polizeipräsidenten

Sachbereich Verkehr



## Sonderuntersuchung

"Kinder-Verkehrsunfälle"

in Berlin

2008



---

Inhaltsverzeichnis	Seite
Entwicklung der verunglückten Kinder 2008	2
Verunglückte Kinder 2008 / 2007 nach Art der Verletzung und Verkehrsbeteiligung	5
Verunglückte Kinder 2008 / 2007 nach Monaten und Verkehrsteilnehmerart	6
Verunglückte Kinder 2008 / 2007 nach Verwaltungsbezirke	7
Verunglückte Kinder 2008 / 2007 nach Bezirke(alt)	8
Verunglückte Kinder 2008 nach Wochentagen und Tageszeitabschnitten	9
Verunglückte Kinder 2008 / 2007 nach Lebensaltersgruppen und Verkehrsbeteiligung	10
Verunglückte Kinder 2008 / 2007 als Nichtverursacher/Verursacher von Verkehrsunfällen	11
Unfallursachen der Kinder 2008 / 2007 als Fußgänger	12
Unfallursachen der Kinder 2008 / 2007 als Radfahrer	13
Verunglückte Kinder 2008 nach Wochentagen und Tageszeitabschnitten bezogen auf Bezirke (alt) / Auflistung der Verkehrsunfälle mit Kindern als aktive Beteiligte 2008 nach Bezirke (alt)	Anlage
Reinickendorf	1
Prenzlauer Berg	2
Pankow	3
Weißensee	4
Spandau	5
Charlottenburg	6
Wilmersdorf	7
Mitte	8
Tiergarten	9
Wedding	10
Schöneberg	11
Zehlendorf	12
Steglitz	13
Tempelhof	14
Neukölln	15
Kreuzberg	16
Friedrichshain	17
Hohenschönhausen	18
Marzahn	19
Lichtenberg	20
Treptow	21
Köpenick	22
Hellersdorf	23
Melderechtlich registrierte Kinder nach Bezirken (alt)	24
Legende	25

---

## Entwicklung der verunglückten Kinder 2008

### Allgemeine Entwicklung

Eine seit 1994 anhaltende Tendenz des stetigen Rückgangs der verunglückten Kinder im Straßenverkehr, die 1999 unterbrochen wurde, setzte sich im Jahr 2008 (1.220) in Berlin weiter fort.

Damit wurde ein Rückgang um - 3,41% zum Vorjahreszeitraum (1.263) verzeichnet.

Entsprechend den Folgen bei Verkehrsunfällen muss diese Tendenz differenziert betrachtet werden. In Bezug auf die schwerste Folge, den Getöteten (1 Kind als Radfahrer, 1 Kind als Fußgänger), wurde gegenüber dem Vorjahr (1) eine Zunahme der tödlich verunglückten Kindern registriert.

Dagegen setzte sich die seit 1994 anhaltende und nur im Jahr 2000 und 2003 unterbrochene Tendenz der stetig sinkenden Anzahl der Schwerverletzten (1994: 431, 1995: 381, 1996: 366, 1997: 342, 1998: 304, 1999: 287, 2000: 297, 2001: 228, 2002: 211, 2003: 213, 2004: 178; 2005: 169; 2006: 178; 2007: 183) auch 2008 (156) weiter fort .

Auch die Entwicklung bei den Leichtverletzten (1.062) zeigte sich gegenüber 2007 mit - 1,57% rückläufig. Da sich in den letzten Jahren die anteilmäßige Verteilung der verunglückten Kinder zwischen aktiv und passiv Beteiligten nicht wesentlich verändert hat, beziehen sich die weiteren Ausführungen nur auf die als **aktive Verkehrsbeteiligte** verunglückten Kinder (67,29% aller verunglückten Kinder).

### Verunglückte Kinder als aktive Verkehrsbeteiligte

Zur Jahresmitte 2008 waren in Berlin 405.515 Kinder melderechtlich registriert. Die Bezirke , Pankow (10,66%), Mitte (10,39%) und Neukölln (10,20%) verzeichneten anteilig die meisten einwohnenden Kinder. Im Gegensatz dazu waren in Treptow-Köpenick (6,30%), Lichtenberg (6,47%) und Marzahn-Hellersdorf (6,78%) die wenigsten Kinder gemeldet.

Bezogen auf die melderechtlich registrierten Kinder verunglückten 0,20% bei einem Verkehrsunfall als aktive Verkehrsteilnehmer.

Im Ergebnis dieser Sonderuntersuchung war ein Rückgang der Zahl der verunglückten Kinder als aktive Verkehrsbeteiligte zu verzeichnen, ebenso wie die Entwicklung der verunglückten Kinder insgesamt.

Abweichend von der allgemeinen Entwicklung betrug der Rückgang bei aktiver Verkehrsbeteiligung -2,84%.

Kinder als aktive Verkehrsbeteiligte treten hauptsächlich in den Verkehrsteilnehmerarten Fußgänger und Radfahrer in Erscheinung. Hierbei liegt der Anteil der Fußgänger (464) höher als der der Radfahrer (356).

Bei der Anzahl der verunglückten Kinder als Fußgänger war ein Rückgang von 3,33% festzustellen. Bei den verunglückten Kindern als Radfahrer ergab sich ebenfalls ein Rückgang von 2,47% zum Vorjahreszeitraum.

In diesem Jahr weist die Statistik zwei tödlich verunglückte Kinder, mit je einem Radfahrer bzw. Fußgänger aus.

Die Betrachtung der Schwerverletzten (144) zeigt deutliche Differenzen bei den Verkehrsteilnehmerarten. 2008 verunglückten 111 Kinder als Fußgänger schwer ( 77% Anteil).

Im Gegensatz dazu wurden nur 32 Kinder als Radfahrer (22% Anteil) schwer verletzt.

Die Anzahl der Leichtverletzten lag bei den Fußgängern mit 353 ebenfalls höher als die der Radfahrer mit 323 Kindern.

---

Von den verunglückten Kindern der jeweiligen Verkehrsteilnehmerart verunglückten 23,92% der 464 Fußgänger schwer und im Vergleich dazu nur ca. 8,99% der 356 Radfahrer, deren Folgen mit 90,73% als leichter Personenschaden verzeichnet wurde.

### **Zeitliche Verteilung**

Eine Betrachtung des Verkehrsunfallgeschehens über den **Jahresverlauf** ergab zwischen den beiden Verkehrsteilnehmerarten wiederum unterschiedliche Entwicklungen.

Bei den am VU-Geschehen beteiligten Fußgängern, welche in den vergangenen Jahren einen ausgeglichenen Jahresverlauf auswiesen, musste 2008 eine in den Monaten Oktober (51 VU) und November (50 VU) leichte Erhöhung registriert werden.

Die Häufigkeitsverteilung der am VU-Geschehen beteiligten Radfahrer zeigt die üblichen saisonalen Schwankungen. Relativ geringen Anzahlen in den Monaten Januar (9 VU) und Februar (10 VU) stehen Spitzenwerte in den Monaten Mai (59 VU) und Juni (54 VU) gegenüber. Insgesamt gesehen verzeichneten die Monate Mai, Juni und Juli 2008 die Höchstwerte mit 106, 100 bzw. 91 aller verunglückten Kindern.

Die **tageszeitliche** Betrachtung ergab im Vergleich der letzten Jahre keine nennenswerten Veränderungen. Nach wie vor liegen die Hauptzeiten, in denen Kinder im Straßenverkehr verunglücken, in den Nachmittagsstunden.

Hierbei liegt die Zeitspanne zwischen der 16. und 18. Stunde mit einem Anteil von 33,25% (273) vor der Zeitspanne zwischen der 13. und 15. Stunde (259) mit einem Anteil von 31,55%. Daraus ableitend wird erkennbar, dass ca. 2/3 aller Kinder in den angegebenen Nachmittagsstunden verunglückten.

Der Zeitraum von 6 - 9 Uhr, der den Schulanfang beinhaltet, hat mit ca. 17,42% einen deutlich geringeren Anteil.

Unter dem Aspekt der einzelnen **Wochentage** ergibt sich hierbei nochmals eine genauere Strukturierung. Bei den Wochentagen Montag, Dienstag, Mittwoch und Sonntag ist die Zeit zwischen der 16. und 18. Stunde dominierend.

An allen anderen Wochentagen verlagert sich diese Dominanz in die 13. bis 15. Stunde. Deutliche Unterschiede gibt es auch bei den Wochenenden und den Werktagen.

An Werktagen verunglücken fast doppelt so viele Kinder als an Wochenendtagen.

Die Werktage selbst unterscheiden sich nochmals voneinander.

Hauptunfalltage waren 2008 der Mittwoch, mit insgesamt 147 verunglückten Kindern und der Dienstag, mit 142 verunglückten Kindern. Das Jahr 2008 wies wiederum keinen klassischen Unfalltag auf. Dabei verzeichneten die einzelnen Wochentage Differenzen von bis zu 83 verunglückten Kindern.

---

## Verursachung von Verkehrsunfällen

Von besonderer Bedeutung ist die Betrachtung der Verursachung von Verkehrsunfällen. Seit 1995 erstmalig in Berlin eine Übersicht der Verursacher/Mitverursacher und der Nichtverursacher von Verkehrsunfällen, bei denen Kinder verunglückten, erstellt wurde, lässt sich sehr deutlich eine Tendenz erkennen.

Bemerkenswert ist die Tatsache, dass die Kinder mit einem Anteil von ca. 67%, durch eigenes Fehlverhalten die Ursache bzw. eine Mitursache für den Verkehrsunfall setzten. Nach dem seit 1996 eine ansteigende Tendenz dieses Anteils verzeichnet wurde (1996: 73,88%, 1997: 75,20%, 1998: 75,32%, 1999: 74,84%, 2000: 75,02%) setzte 2001 ein Rückgang dieser Entwicklung ein (2001: 73,18%, 2002: 70,19%, 2003: 72,85%, 2004: 70,27%), der 2005 mit einem Anteil von 70,74% stoppte. Bezogen auf die Verkehrsteilnehmerarten verursachten 297 Kinder als Fußgänger (64,01%) und 253 Kinder als Radfahrer (71,07%) Verkehrsunfälle. Die Entwicklung bei den Fußgängern verzeichnete einen anteilmäßigen Rückgang, nicht so bei den Radfahrern.

### Unfallursachen

Unter diesen Verhältnissen kommt der Betrachtung der Unfallursachen und des daraus resultierenden Fehlverhaltens eine besondere Bedeutung zu.

Bei den Kindern als **Fußgänger** bildet nach wie vor das Überschreiten der Fahrbahn an unregulierten Stellen und die damit verbundene Missachtung des Fahrzeugverkehrs eine besondere Rolle (2008: **114**; 2007: 132; 2006: 140; 2005: 143; 2004: 151; 2003: 177; 2002: 188; 2001: 199; 2000: 217).

Findet das Überschreiten dazu noch in einem Bereich statt, wo für das Kind und den Fahrzeugführer Sichtbehinderungen wie Hecken, geparkte Fahrzeuge u. desgl. existieren, erhöht sich nochmals das Risiko eines Verkehrsunfalls (2008: **121**; 2007: 114; 2006: 137; 2005: 111; 2004: 140; 2003: 169; 2002: 161; 2001: 175; 2000: 212).

Anteile von 38,64 (114) bzw. 41,02% (121) an den Gesamtunfallursachen lassen erkennen, dass es Kindern besonders schwer fällt, Verkehrssituationen zu erfassen und sich dementsprechend zu verhalten. Das Fehlverhalten an geregelten Überquerungspunkten, wie Fußgängerfurten und Fußgängerüberwegen, fiel mit Anteilen von 12,20% und 4,75% deutlich geringer aus als die zuerst genannten Unfallursachen. Alle anderen Unfallursachen treten somit nur sporadisch in Erscheinung und können mehr oder weniger auf Einzelfälle reduziert vernachlässigt werden.

Auch bei den Kindern als **Radfahrer** gibt es zwei Unfallursachen, die anteilmäßig weit überproportional vertreten sind.

Zum einen ist das falsche Verhalten beim Einfahren in den Fließverkehr mit einem Anteil von 38,74% (98) zu nennen.

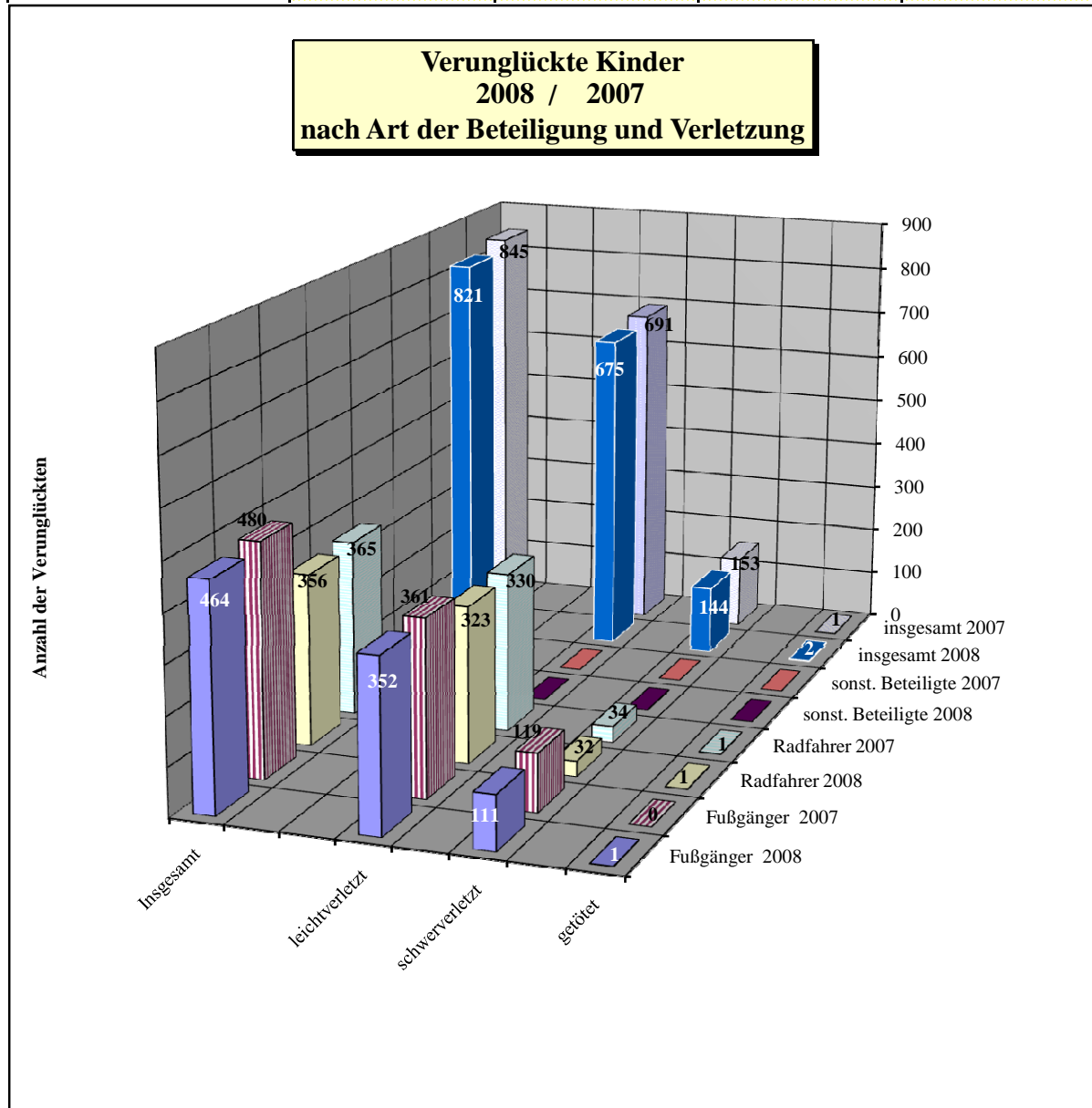
Die falsche oder verbotswidrige Benutzung von Fahrbahnen und Straßenteilen mit einem Anteil von 32,81% (83) ist die nächst folgende Unfallursache.

Mit einem Anteil von 10,28% folgt die Missachtung des seitlichen Abstandes bzw. des Abstandes zum Vorausfahrenden und die nicht angepasste Geschwindigkeit (5,93%).

Nicht zu vernachlässigen, aber doch deutlich geringer sind Fehlverhaltensweisen beim Gewähren der Vorfahrt (Rechts- vor Links-Regelung 2,37% und Regelung durch Verkehrszeichen 1,19%), falsches Verhalten beim Abbiegen (2,37%) sowie das Missachten von Wechsellichtzeichen mit einem Anteil von 1,58%.

## Verunglückte Kinder 2008 / 2007 nach Art der Verletzung und Verkehrsbeteiligung

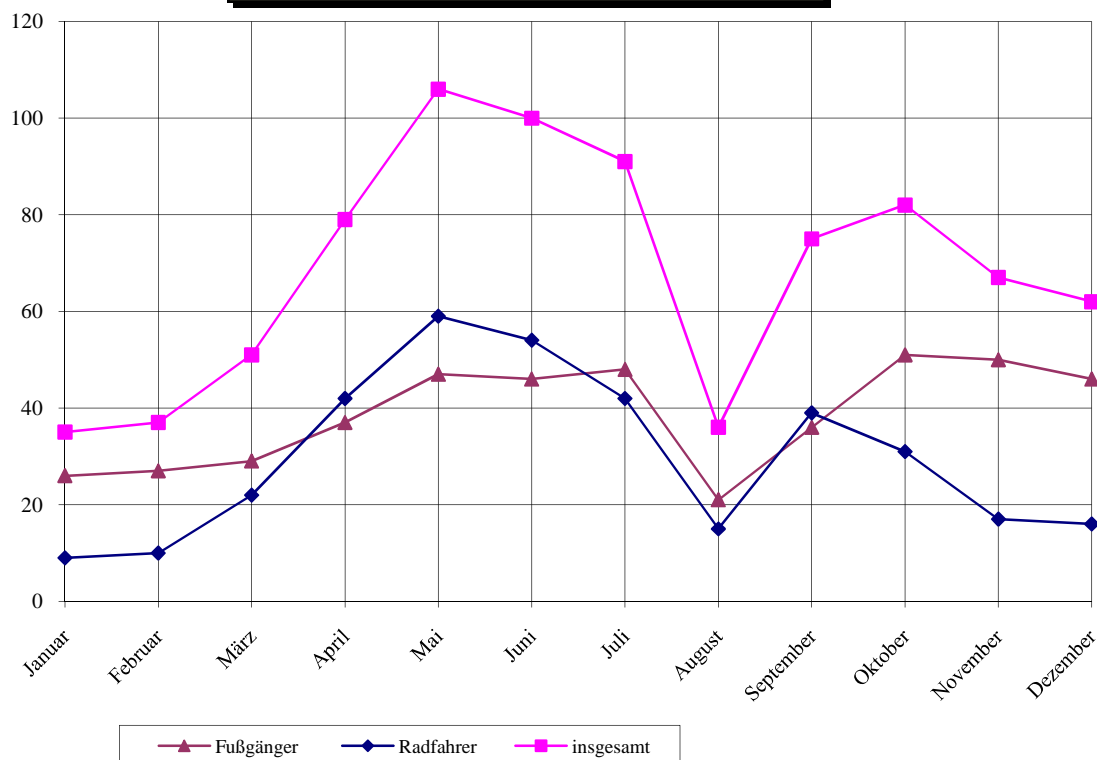
Art der Verletzung	Fußgänger		Verkehrsteilnahme als				insgesamt	
	2008	2007	Radfahrer 2008	Radfahrer 2007	sonst. Beteiligte 2008	sonst. Beteiligte 2007	2008	2007
getötet	1	0	1	1	0	0	2	1
schwerverletzt	111	119	32	34	1	0	144	153
leichtverletzt	352	361	323	330	0	0	675	691
<b>Insgesamt</b>	<b>464</b>	<b>480</b>	<b>356</b>	<b>365</b>	<b>1</b>	<b>0</b>	<b>821</b>	<b>845</b>



## Verunglückte Kinder 2008/ 2007 nach Monaten und Verkehrsteilnehmerart

Monate	Verkehrsteilnahme als						insgesamt	
	Fußgänger		Radfahrer		sonst. Beteiligte		2008	2007
	2008	2007	2008	2007	2008	2007		
Januar	26	38	9	8	0	0	<b>35</b>	<b>46</b>
Februar	27	36	10	13	0	0	<b>37</b>	<b>49</b>
März	29	44	22	24	0	0	<b>51</b>	<b>68</b>
April	37	42	42	43	0	0	<b>79</b>	<b>85</b>
Mai	47	48	59	57	0	0	<b>106</b>	<b>105</b>
Juni	46	45	54	55	0	0	<b>100</b>	<b>100</b>
Juli	48	37	42	24	1	0	<b>91</b>	<b>61</b>
August	21	27	15	36	0	0	<b>36</b>	<b>63</b>
September	36	42	39	51	0	0	<b>75</b>	<b>93</b>
Oktober	51	47	31	25	0	0	<b>82</b>	<b>72</b>
November	50	37	17	16	0	0	<b>67</b>	<b>53</b>
Dezember	46	37	16	13	0	0	<b>62</b>	<b>50</b>
<b>Insgesamt</b>	<b>464</b>	<b>480</b>	<b>356</b>	<b>365</b>	<b>1</b>	<b>0</b>	<b>821</b>	<b>845</b>

**Verunglückte Kinder  
2008  
nach Monaten und Verkehrsteilnehmerart**



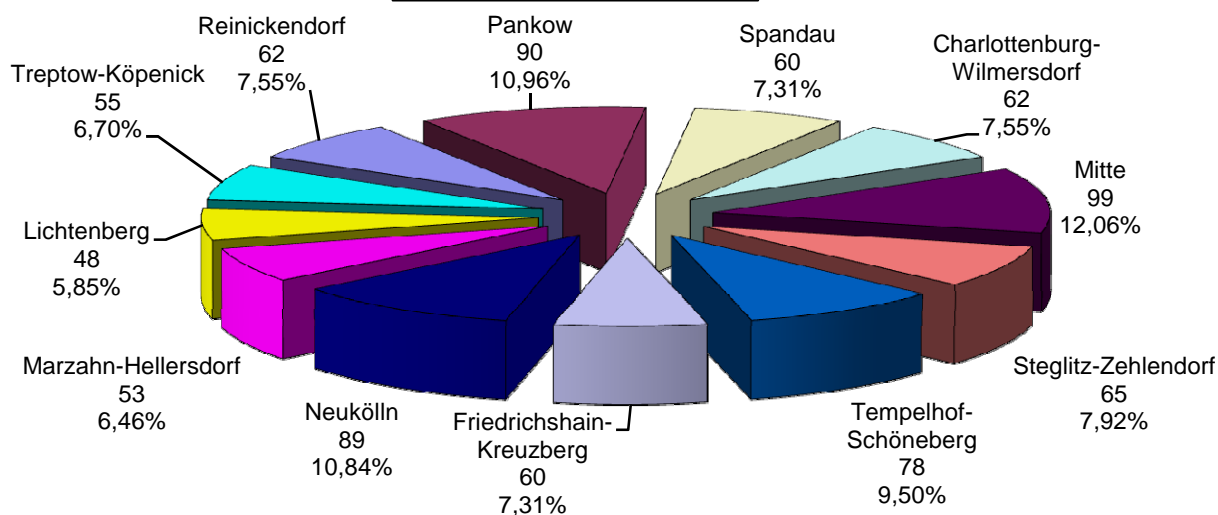
Hinweis: Schulferien wurden bei der Auswertung nicht gesondert bewertet, sind aber bei weiteren Betrachtungen mit zu berücksichtigen

Weihnachtsferien : bis 12.01.2008 ; Osterferien :17.03. - 29.03.2008;  
Sommerferien : 17.07. - 29.08.2008 ; Herbstferien : 20.10. - 31.10.2008

## Verunglückte Kinder 2008 / 2007 nach Verwaltungsbezirken / Bezirken(alt)

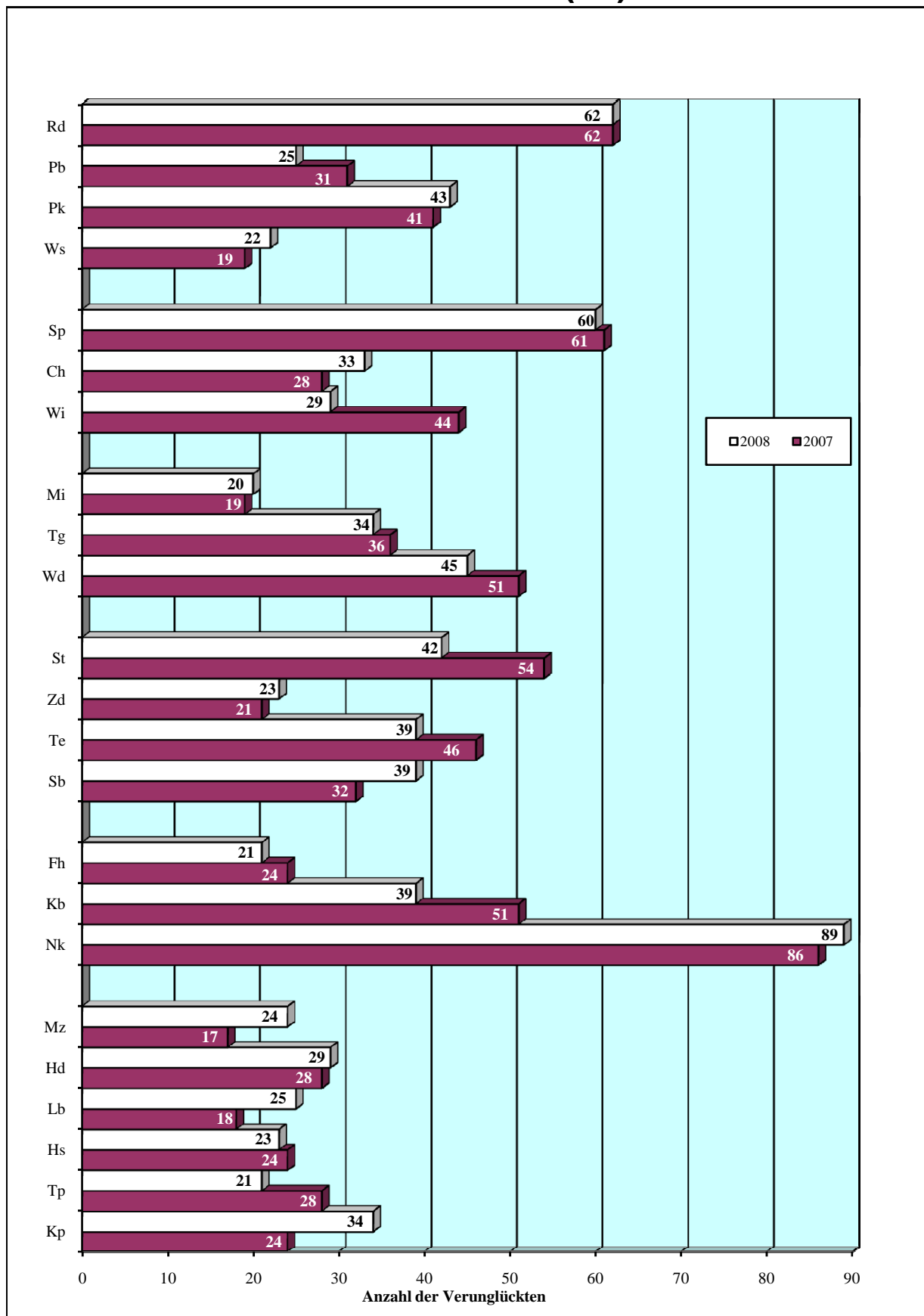
Verwaltungsbezirk	alte Bezirks- bezeichnung	verunglückte Kinder		Anteile in %	
		2008	2007	2008	2007
Reinickendorf	Rd	62	62	7,55	7,34
	Pb	25	31	3,05	3,67
Pankow	Pk	43	41	5,24	4,85
	Ws	22	19	2,68	2,25
Spandau	Sp	60	61	7,31	7,22
Charlottenburg-	Ch	33	28	4,02	3,31
Wilmersdorf	Wi	29	44	3,53	5,21
Mitte	Mi	20	19	2,44	2,25
	Tg	34	36	4,14	4,26
	Wd	45	51	5,48	6,04
Steglitz-	St	42	54	5,12	6,39
Zehlendorf	Zd	23	21	2,80	2,49
Tempelhof-	Te	39	46	4,75	5,44
Schöneberg	Sb	39	32	4,75	3,79
Friedrichshain-	Fh	21	24	2,56	2,84
Kreuzberg	Kb	39	51	4,75	6,04
Neukölln	Nk	89	86	10,84	10,18
Marzahn-	Mz	24	17	2,92	2,01
Hellersdorf	Hd	29	28	3,53	3,31
Lichtenberg	Lb	25	18	3,05	2,13
	Hs	23	24	2,80	2,84
Treptow-	Tp	21	28	2,56	3,31
Köpenick	Kp	34	24	4,14	2,84
<b>Insgesamt</b>		<b>821</b>	<b>845</b>	<b>100,00</b>	<b>100,00</b>

**Verunglückte Kinder 2008  
nach Bezirken in Prozent**





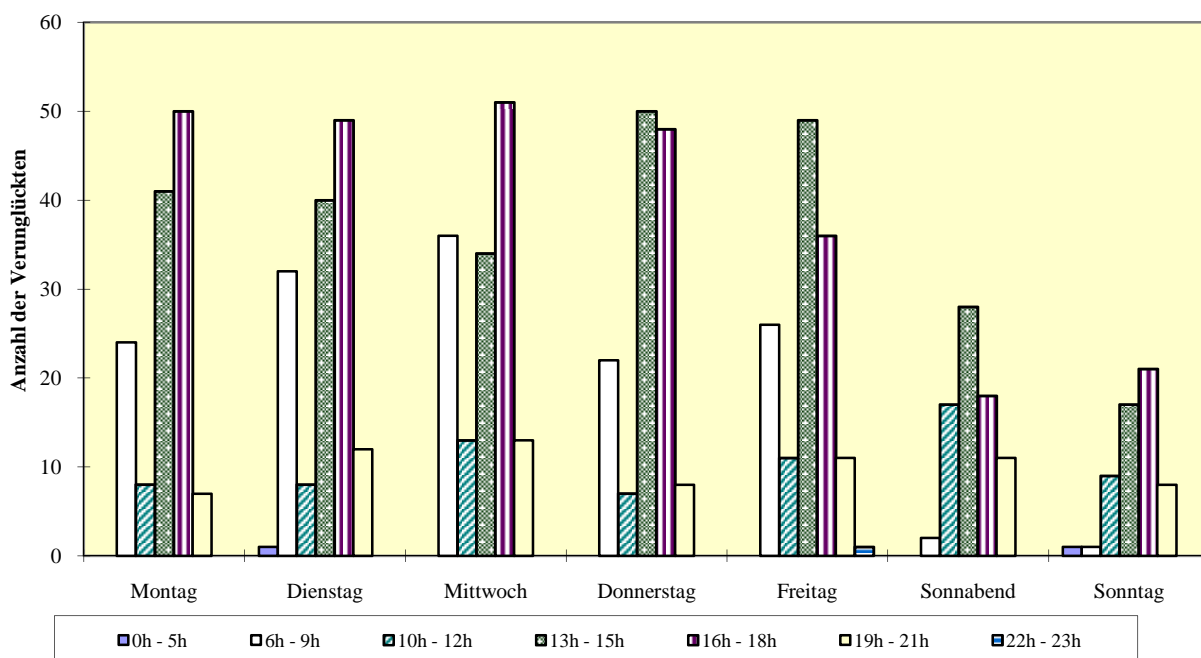
## Verunglückte Kinder 2008 / 2007 nach Bezirken (alt)



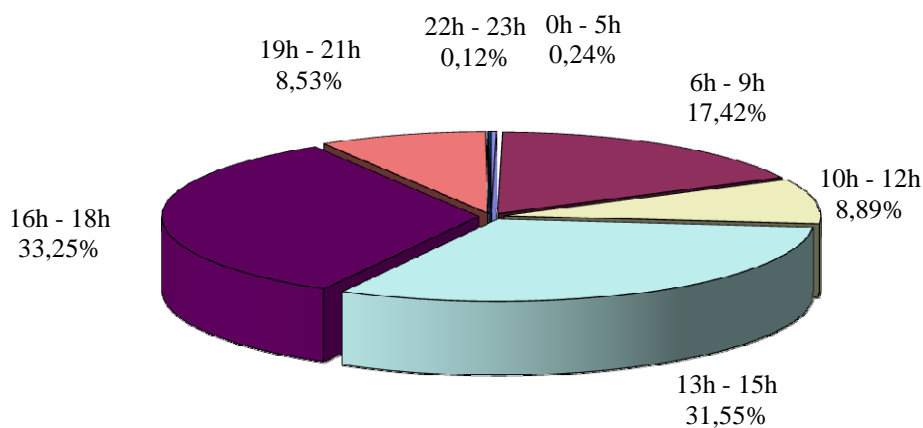
## Verunglückte Kinder 2008 nach Wochentagen und Tageszeitabschnitten

Wochentage	Tageszeitabschnitte							insgesamt
	0h - 5h	6h - 9h	10h - 12h	13h - 15h	16h - 18h	19h - 21h	22h - 23h	
Montag	0	24	8	41	50	7	0	<b>130</b>
Dienstag	1	32	8	40	49	12	0	<b>142</b>
Mittwoch	0	36	13	34	51	13	0	<b>147</b>
Donnerstag	0	22	7	50	48	8	0	<b>135</b>
Freitag	0	26	11	49	36	11	1	<b>134</b>
Sonabend	0	2	17	28	18	11	0	<b>76</b>
Sonntag	1	1	9	17	21	8	0	<b>57</b>
<b>Insgesamt</b>	<b>2</b>	<b>143</b>	<b>73</b>	<b>259</b>	<b>273</b>	<b>70</b>	<b>1</b>	<b>821</b>

**Verunglückte Kinder 2008 nach Wochentagen und Tageszeitabschnitten**



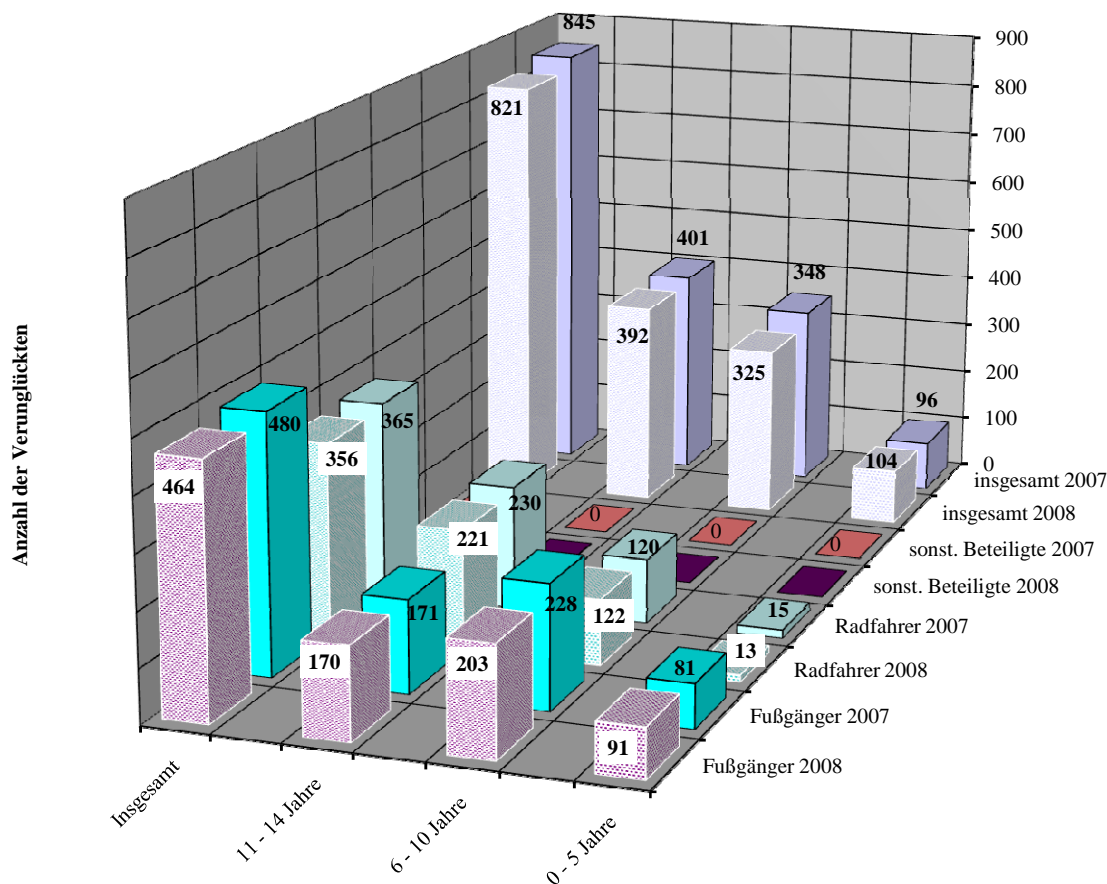
**Anteile der Tageszeitabschnitte 2008**



## Verunglückte Kinder 2008/ 2007 nach Lebensaltersgruppen und Verkehrsbeteiligung

Alter	Verkehrsbeteiligung						insgesamt	
	Fußgänger		Radfahrer		sonst. Beteiligte		2008	2007
	2008	2007	2008	2007	2008	2007		
0 - 5 Jahre	91	81	13	15	0	0	<b>104</b>	<b>96</b>
6 - 10 Jahre	203	228	122	120	0	0	<b>325</b>	<b>348</b>
11 - 14 Jahre	170	171	221	230	1	0	<b>392</b>	<b>401</b>
<b>Insgesamt</b>	<b>464</b>	<b>480</b>	<b>356</b>	<b>365</b>	<b>1</b>	<b>0</b>	<b>821</b>	<b>845</b>

**Verunglückte Kinder  
2008 / 2007  
nach Altersgruppen und Verkehrsteilnehmerart**

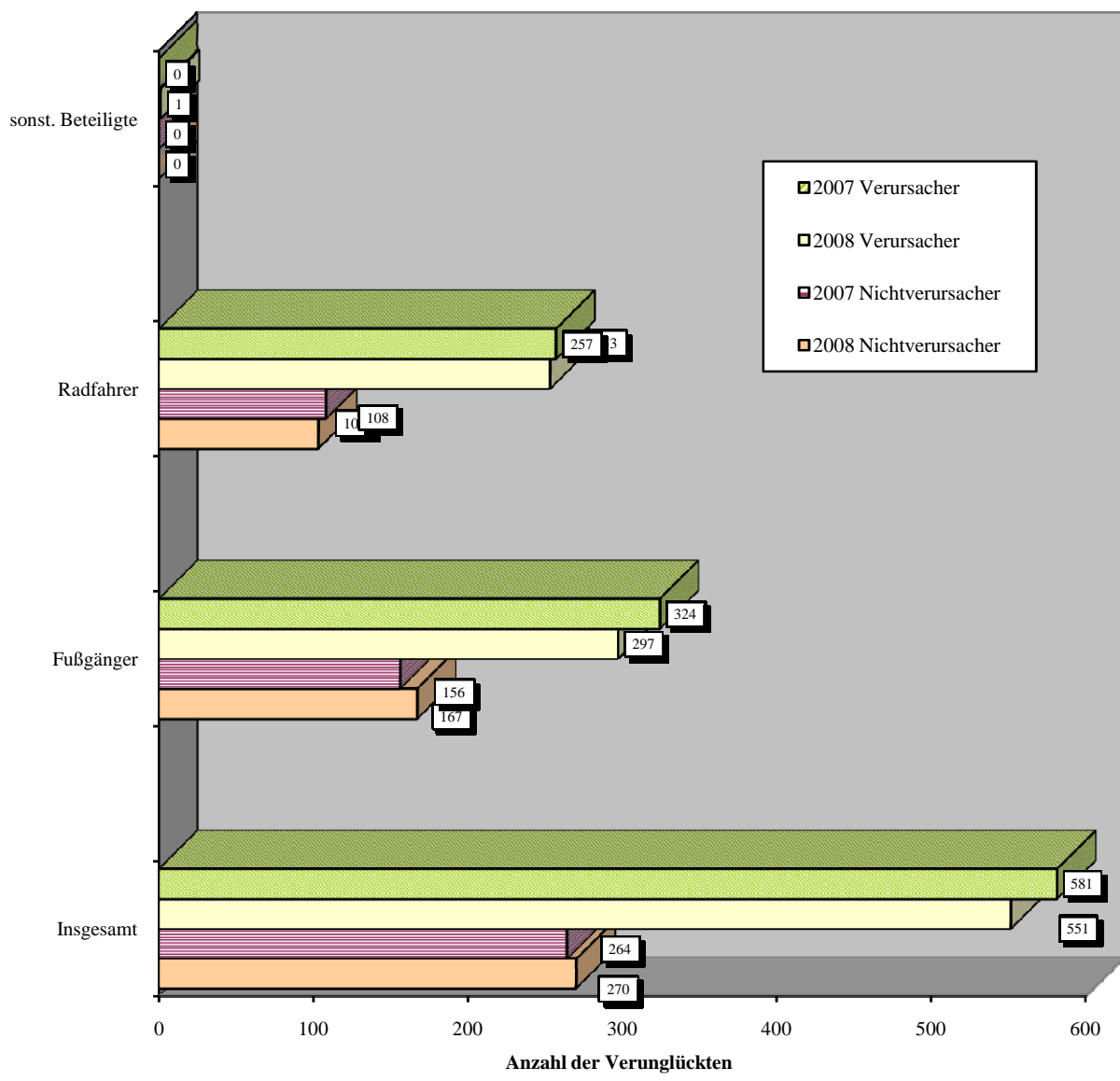


0,710674157

## Verunglückte Kinder 2008/ 2007 als Nichtverursacher/Verursacher von Verkehrsunfällen

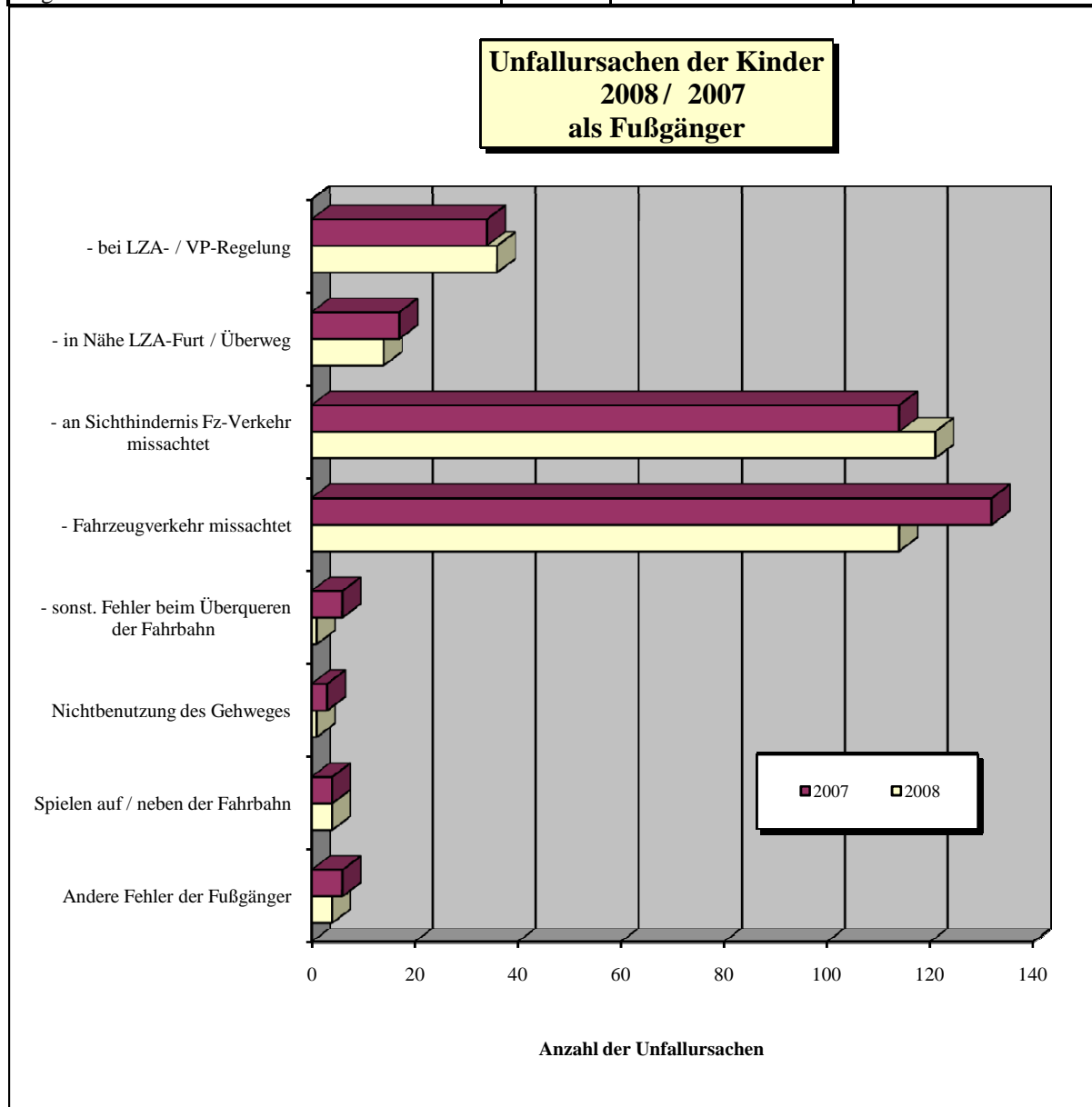
Verkehrsbeteiligung	Nichtverursacher		Verursacher		insgesamt	
	2008	2007	2008	2007	2008	2007
Insgesamt	<b>270</b>	<b>264</b>	<b>551</b>	<b>581</b>	<b>821</b>	<b>845</b>
Fußgänger	167	156	297	324	<b>464</b>	<b>480</b>
Radfahrer	103	108	253	257	<b>356</b>	<b>365</b>
sonst. Beteiligte	0	0	1	0	<b>1</b>	<b>0</b>

**Verunglückte Kinder  
2008 / 2007  
als Nichtverursacher / Verursacher (auch Mitverursacher)**



## Unfallursachen der Kinder 2008 / 2007 als Fußgänger

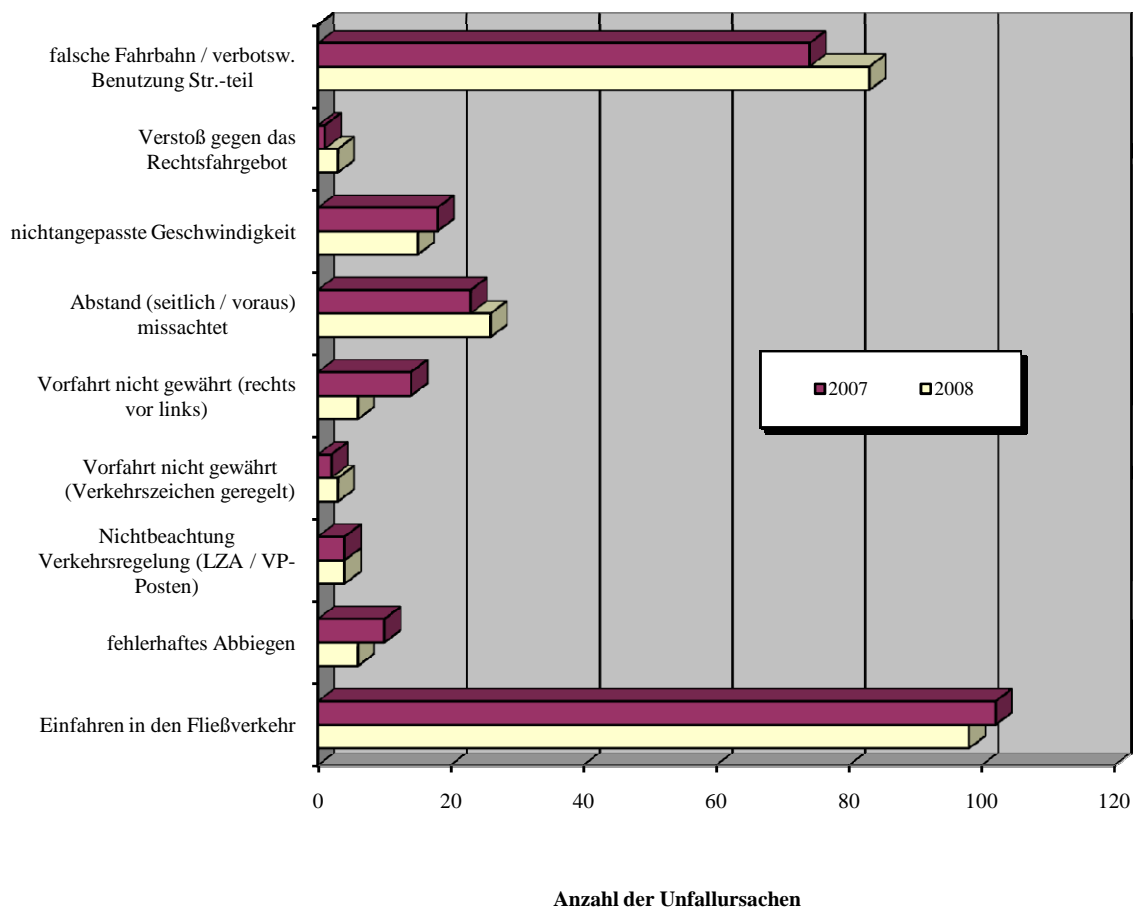
Unfallursachen	Urs. - Nr.	Anzahl		Anteile in %	
		2008	2007	2008	2007
<b>Falsches Verhalten als Fußgänger beim Überschreiten der Fahrbahn:</b>					
- bei LZA- / VP-Regelung	60	36	34	12,20	10,76
- in Nähe LZA-Furt / Überweg	62	14	17	4,75	5,38
- an Sichthindernis Fz-Verkehr missachtet	63 /64	121	114	41,02	36,08
- Fahrzeugverkehr missachtet	64	114	132	38,64	41,77
- sonst. Fehler beim Überqueren der Fahrbahn	65	1	6	0,34	1,90
Nichtbenutzung des Gehweges	66	1	3	0,34	0,95
Spielen auf / neben der Fahrbahn	68	4	4	1,36	1,27
Andere Fehler der Fußgänger	69	4	6	1,36	1,90
<b>Insgesamt</b>		<b>295</b>	<b>316</b>		



## Unfallursachen der Kinder 2008/ 2007 als Radfahrer

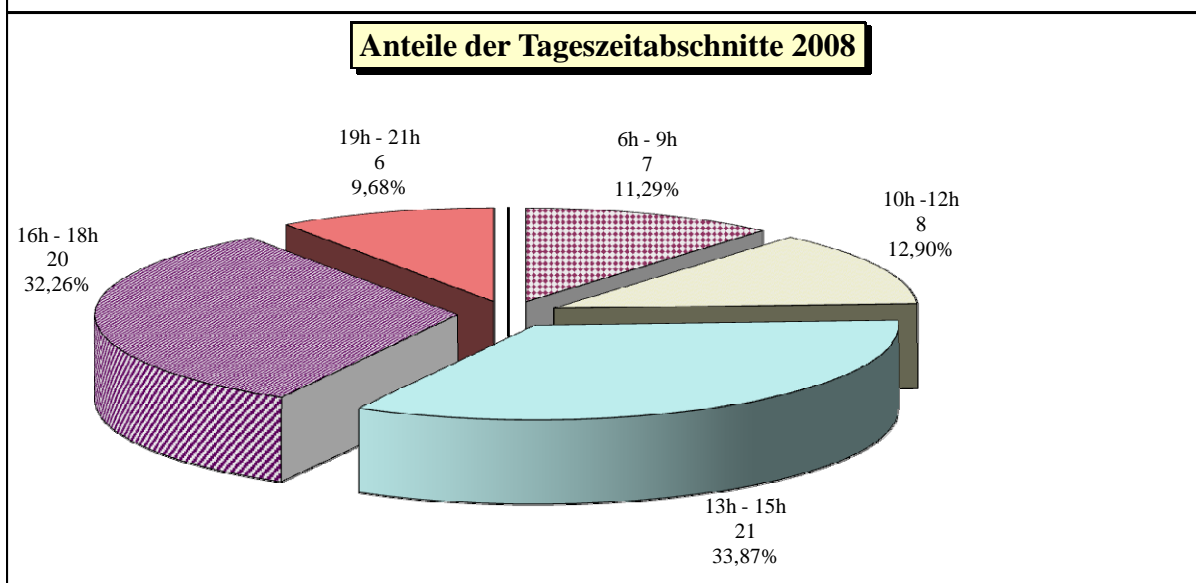
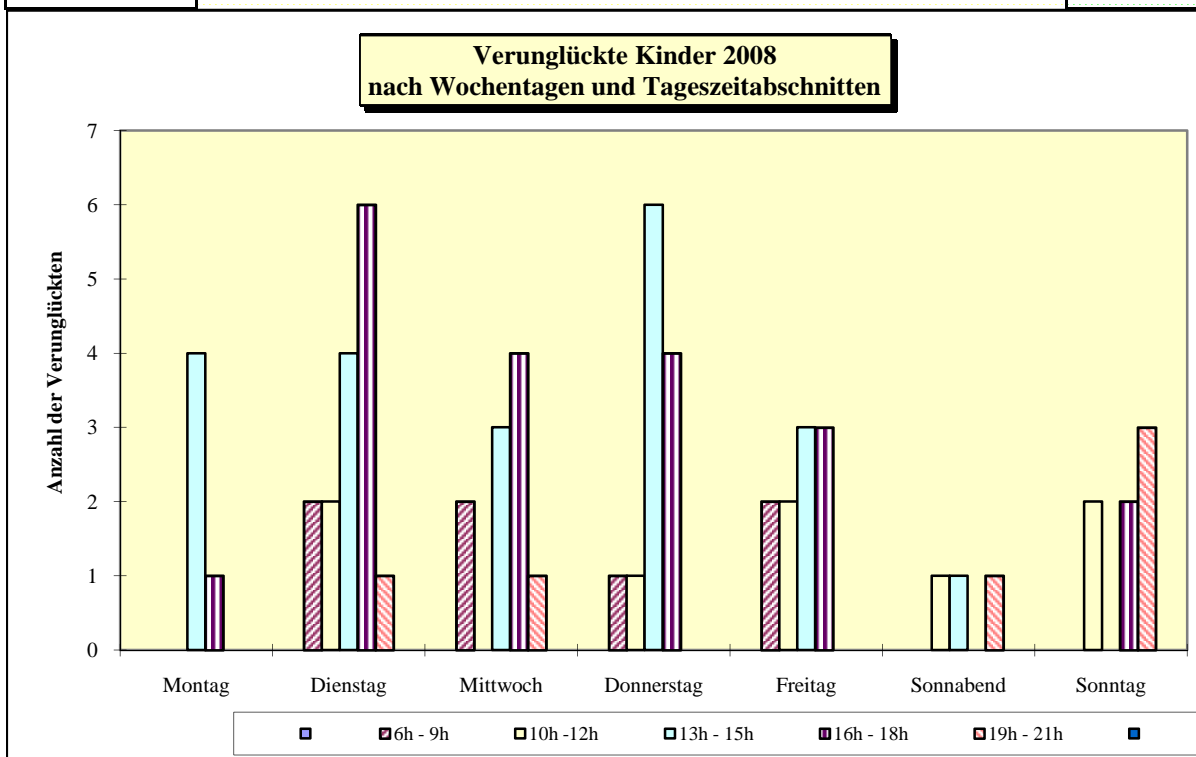
Unfallursachen	Urs. - Nr.	Anzahl		Anteile in %	
		2008	2007	2008	2007
falsche Fahrbahn / verbotsw. Benutzung Str.-teil	10	83	74	32,81	28,79
Verstoß gegen das Rechtsfahrgebot	11	3	1	1,19	0,39
nichtangepasste Geschwindigkeit	13	15	18	5,93	7,00
Abstand (seitlich / voraus) missachtet	14	26	23	10,28	8,95
Vorfahrt nicht gewährt (rechts vor links)	27	6	14	2,37	5,45
Vorfahrt nicht gewährt (Verkehrszeichen geregelt)	28	3	2	1,19	0,78
Nichtbeachtung Verkehrsregelung (LZA / VP-Posten)	31	4	4	1,58	1,56
fehlerhaftes Abbiegen	35	6	10	2,37	3,89
Einfahren in den Fließverkehr	37	98	102	38,74	39,69

**Unfallursachen der Kinder  
2008 / 2007  
als Radfahrer**



## Verunglückte Kinder 2008 nach Wochentagen und Tageszeitabschnitten in Reinickendorf

Wochentage	Tageszeitabschnitte							insgesamt
	0h - 5h	6h - 9h	10h - 12h	13h - 15h	16h - 18h	19h - 21h	22h - 23h	
Montag	0	0	0	4	1	0	0	<b>5</b>
Dienstag	0	2	2	4	6	1	0	<b>15</b>
Mittwoch	0	2	0	3	4	1	0	<b>10</b>
Donnerstag	0	1	1	6	4	0	0	<b>12</b>
Freitag	0	2	2	3	3	0	0	<b>10</b>
Sonnabend	0	0	1	1	0	1	0	<b>3</b>
Sonntag	0	0	2	0	2	3	0	<b>7</b>
<b>Insgesamt</b>	<b>0</b>	<b>7</b>	<b>8</b>	<b>21</b>	<b>20</b>	<b>6</b>	<b>0</b>	<b>62</b>



**Auflistung der Verkehrsunfälle mit Kindern als aktive Beteiligte  
2008**

**Reinickendorf**

Abschnitt	Ort	Datum	Uhrzeit	Hausnummer	Bezirk	Anzahl d. Beteiligten	Anzahl der Toten	Anzahl der SV	Anzahl der LV	Regelung	allg. Ursache	Straßenfall	Ord.-Nr.	§ 142 StGB	Alter	Nation	Geschlecht	Vk - Art	Folge	Ursache1	Ursache2	Ursache3
11	OLLENHAUERSTR.	01.02.2008	08:30	103		RD	2	0	0	1		1	1		4	D	2	34	3	64		
11	AM EULENHORST / EICHELHÄHERSTR. / FRIEDERIKESTR. / SCHWARZSPECHTWEG	19.02.2008	0,632			RD	2	0	0	1		1	1		4	D	1	34	3	63	64	
11	ANDORNSTEIG / SCHULZENDORFER STR.	12.03.2008	14:30			RD	2	0	0	1		1	1		12	D	1	35	3	55		
11	AUGUSTE-VIKTORIA-ALLEE / EICHBORNDAMM	14.03.2008	0,486			RD	2	0	0	1	8	1	1		12	D	2	34	3	60		
11	SCHARNWEBERSTR.	04.04.2008	17:00	20		RD	2	0	0	0		5	1		12	MD	1	35		10		
11	ALT-REINICKENDORF / ROEDERNALLEE / VELTENER STR.	10.04.2008	14:10			RD	2	0	0	1	8	1	1		51	D	2	1D		39		
11	AUGUSTE-VIKTORIA-ALLEE / MELLER BOGEN	28.04.2008	16:00			RD	2	0	0	0		1	1	1	11	D	1	1D		27		
11	SCHARNWEBERSTR.	13.05.2008	0,486	130		RD	2	0	0	1		1	1		14	D	2	35	3	37		
11	BERLINER STR. / SCHLIEPERSTR.	20.05.2008	0,684			RD	2	0	0	1		6	1		13	D	1	35		10	42	
11	AN DER MÜHLE / KAROLINENSTR. / WAIDMANNSLUSTER DAMM	28.05.2008	16:30			RD	2	0	0	0	8	1	1		64	D	2	1D		31		
11	ROTWILDPFAD	01.06.2008	11:30	11		RD	2	0	0	1		1	1		4	D	1	34	3	63	64	
11	HUMBOLDTSTR.	03.06.2008	09:00	33		RD	2	0	0	1		5	1		10	D	1	35	3	14		
11	BERLINER STR. / EGELLSSTR. / WITTESTR.	17.06.2008	16:15			RD	2	0	0	1	8	1	1		64	D	1	1D		35		
11	STOLPMÜNDER WEG / SONNENWALDER WEG	16.06.2008	14:00			RD	2	0	0	0		1	1		9	D	1	35		37		
11	OLLENHAUERSTR.	17.07.2008	0,601	64		RD	2	0	0	2		4	1		13	D	1	35	3	10	55	
11	SCHARNWEBERSTR.	20.07.2008	19:00	48		RD	2	0	0	1		1	1		7	D	1	34	3	63	64	



**Auflistung der Verkehrsunfälle mit Kindern als aktive Beteiligte  
2008**

**Reinickendorf**

Abschnitt	Ort	Datum	Uhrzeit	Hausnummer	Bezirk	Anzahl d. Beteiligten	Anzahl der Toten	Anzahl der SV	Anzahl der LV	Regelung	allg. Ursache	Strafenteil	Ord.-Nr.	§ 142 StGB	Alter	Nation	Geschlecht	Vk - Art	Folge	Ursache1	Ursache2	Ursache3
11	LINDAUER ALLEE	19.07.2008	12:45	95		RD	2	0	0	0		5	2		33	TR	1	1D		14		
11	ANTONIENSTR.	27.08.2008	19:30	51		RD	2	0	0	2		4	1		12	D	2	34	3	64		
11	GOTTHARDSTR.	01.09.2008	14:00	17		RD	2	0	0	1		1	1		9	D	1	34	3	64		
11	WALDSTR.	02.09.2008	0,625	77		RD	2	0	1	0		1	1		9	D	2	34	2	63	64	
11	HERMSDORFER DAMM / WAIDMANNSLUSTER DAMM / A 111 BAB AUTOBAHNZUBRINGER HAMBURG /	05.09.2008	07:40			RD	2	0	0	1	8	4	1		13	D	2	35		48		
11	AUGUSTE-VIKTORIA-ALLEE	24.09.2008	17:10	50		RD	2	0	0	1		6	1		11	D	1	35		42		
11	LINDAUER ALLEE	28.09.2008	16:29	39		RD	3	0	0	1		1	1		2	D	1	34	3	64		
11	HEILIGENSEESTR. / REIHERALLEE	16.10.2008	14:05			RD	2	0	0	0		1	1		66	D	1	1D		13		
11	RUPPNER CHAUSSEE / STOLPMÜNDER WEG	19.12.2008	12:30			RD	2	0	0	1		1	1	1	13	D	2	34	3	38		
12	ZERPENSCHLEUSER RING / QUICKBORNER STR.	07.01.2008	14:15			RD	2	0	1	0		1	1		6	D	1	34	2	63	64	
12	MAUSCHBACHER STEIG / ORANIENBURGER STR.	15.01.2008	07:50			RD	2	0	0	1		1	1	1	42	D	2	1D		28		
12	DANNENWALDER WEG	17.01.2008	15:29	98		RD	2	0	0	1		1	1	1	12	D	2	34	3	63	64	
12	EMMENTALER STR. / THURGAUER STR.	19.02.2008	0,566			RD	2	0	0	1		1	1		40	D	1	1W		38		
12	ALT-REINICKENDORF / ALT-REINICKENDORF	10.03.2008	0,729			RD	2	0	0	1		1	1		13	D	2	34	3	63	64	
12	WILHELMSRUHER DAMM	22.03.2008	15:15	128		RD	3	0	0	1		1	1		14	D	1	34	3	64		

**Auflistung der Verkehrsunfälle mit Kindern als aktive Beteiligte  
2008**

**Reinickendorf**

Abschnitt	Ort	Datum	Uhrzeit	Hausnummer			Bezirk	Anzahl d. Beteiligten	Anzahl der Toten	Anzahl der SV	Anzahl der LV	Regelung	allg. Ursache	Straßenart	Ord.-Nr.	§ 142 StGB	Alter	Nation	Geschlecht	Vk - Art	Folge	Ursache1	Ursache2	Ursache3
12	BÜDNERRING	26.03.2008	14:55	37			RD	2	0	0	1			1	3		46	PL	1	1D		63	64	
														2			9	D	1	34	3			
														1			48	D	2	1D		64		
12	CALAUER STR. / SENFTENBERGER RING	03.04.2008	16:10				RD	2	0	0	1			1	1		10	D	1	34	3	64		
														2			59	D	1	1D				
12	LINDAUER ALLEE	11.04.2008	17:25	10			RD	2	0	0	1			6	1		10	D	1	35		10		
														2			71	D	2	34	3			
12	EMMENTALER STR. / RESIDENZSTR.	15.04.2008	0,729				RD	2	0	0	1	8		1	1		34	HR	2	1D		39	40	
														2			12	D	2	34	3			
12	AMENDESTR.	28.04.2008	14:40	31			RD	2	0	0	0			1	1		10	D	1	35		14		
														2						0D				
12	SENFTENBERGER RING	02.05.2008	16:45	2			RD	2	0	0	0			1			58	D	1	1D		49		
														2			8	LT	1	35		49		
12	DANNENWALDER WEG	06.05.2008	17:30	160			RD	2	0	0	1			5	1		42	D	1	1G		35		
														2			9	D	2	35	3			
12	ARMBRUSTWEG / EMMENTALER STR. / REGINHARDSTR.	05.05.2008	13:45				RD	2	0	0	0			1	1		14	D	2	35		28		
														2			36	D	1	1D				
12	AM NORDGRABEN / BRÜCKE ÜBER DEN NORDGRABEN	26.05.2008	14:35				RD	2	0	0	1			1	1		12	D	2	35	3	37		
														2			66	D	1	1D				
12	HERMSDORFER STR. / AVENUE CHARLES DE GAULLE	28.05.2008	09:00				RD	2	0	1	0			1	1		12	RCB	1	34	2	63	64	
														2			26	D	1	1D				
12	HAUSOTTERSTR. / RESIDENZSTR. / STARGARDTSTR.	27.05.2008	17:00				RD	2	0	0	0			1	1		11	D	1	35		37		
														2			23	D	1	1D				
12	KÖNIGSHORSTER STR.	30.05.2008	18:30	11			RD	2	0	0	0			6	1	1	11	D	2	35		14		
														2			43	D	1	1D				
12	WALDSHUTER ZEILE	03.05.2008	12:45	2			RD	2	0	0	2			6	1	1				1D		37		
														2			10	D	2	35	3	47		
12	BREITKOPFSTR.	03.06.2008	16:55				RD	2	0	0	1			1	1		12	YY	2	35	3	55		
														2						0D				
12	DANNENWALDER WEG	06.06.2008	0,556	159			RD	2	0	0	1			1	1		9	D	2	34	3	64		

**Auflistung der Verkehrsunfälle mit Kindern als aktive Beteiligte  
2008**

**Reinickendorf**

Abschnitt	Ort	Datum	Uhrzeit	Hausnummer			Bezirk	Anzahl d. Beteiligten	Anzahl der Toten	Anzahl der SV	Anzahl der LV	Regelung	allg. Ursache	Strafenteil	Ord.-Nr.	§ 142 StGB	Alter	Nation	Geschlecht	Vk - Art	Folge	Ursache1	Ursache2	Ursache3
12	WILHELM-GERICKE-STR.	10.06.2008	11:55	16			RD	4	0	0	1			1	2	61	D	1	1A	3	37			
														2			11	D	1	35				
														1			41	D	2	1D				
														3						0D				
														4						0D				
12	MINHEIMER STR. / WILTINGER STR.	10.06.2008	19:10				RD	2	0	0	1			1	1	32	D	1	1D			28		
														2		9	D	1	35	3	10			
12	WILHELMSRUHER DAMM	12.06.2008	15:00	156			RD	1	0	0	1			5	1	7	D	1	35	3	13			
12	BIRKENWERDERSTR.	15.06.2008	17:30	4			RD	2	0	0	1			1	1	1	25	D	1	35		42		
														2		4	D	2	34	3	64			
12	WILHELMSRUHER DAMM	16.06.2008	18:15	140			RD	2	0	0	0	8		4	1	47	D	2	1D			36	37	
														2		5	D	2	35					
12	CALAUER STR. / SENFTENBERGER RING	22.06.2008	0,809				RD	2	0	0	1			6	1	26	D	1	35			10		
														2		11	D	1	34	3				
12	ROEDERNALLEE / WILHELM-GERICKE-STR.	27.06.2008	14:00				RD	1	0	0	1			6	1	11	D	2	35	3	13			
12	WILHELMSRUHER DAMM	29.06.2008	19:00	90			RD	2	0	0	1	8		1	1	7	D	1	34	3	63	64		
														2		43	D	1	1D					
12	EICHHORSTER WEG / SCHORFHEIDESTR. / WILHELMSRUHER DAMM	02.07.2008	16:35				RD	2	0	1	0	8		1	1	31	D	2	1D			31		
														2		14	D	2	35	2	10			
12	BERLINER STR. / BURGFRAUENSTR. / VELTHEIMSTR.	02.07.2008	18:20				RD	2	0	0	1	8		1	1	52	D	1	1D			35		
														2		13	D	1	35	3				
12	WILHELMSRUHER DAMM	14.07.2008	14:30	167			RD	2	0	0	2			5	1	69	D	2	35	3	41			
														2		10	D	1	34	3				
12	WILHELMSRUHER DAMM	16.07.2008	17:50	127			RD	2	0	0	1			1	1	11	D	2	35	3	37			
														2		78	D	1	1D					
12	HOHEFELDSTR.	21.08.2008	08:10	8			RD	2	0	0	1			6	1	1	22	D	2	1D			37	
														1		2	D	1	35	3				
12	HERMSDORFER DAMM / HOHEFELDSTR.	21.08.2008	10:45				RD	2	0	0	1			1	1	78	D	1	1D			35		
														2		14	D	1	35	3				
12	ORANIENDAMM	12.09.2008	16:45	28			RD	2	0	0	1			4	1	60	D	2	1D			35		
														2		12	I	1	35	3				

**Auflistung der Verkehrsunfälle mit Kindern als aktive Beteiligte  
2008**

**Reinickendorf**

Abschnitt	Ort	Datum	Uhrzeit	Hausnummer	Bezirk	Anzahl d. Beteiligten	Anzahl der Toten	Anzahl der SV	Anzahl der LV	Regelung	allg. Ursache	Strafenteil	Ord.-Nr.	§ 142 StGB	Alter	Nation	Geschlecht	Vk - Art	Folge	Ursache1	Ursache2	Ursache3
12	SCHULZENDORFER STR. / BRANDTSTR. / HEINSESTR.	19.09.2008	14:40		RD	2	0	0	1			1	1 2		14 54	D D	1 2	35 1D	3	27		
12	OLWENSTR.	19.09.2008	06:55	3	RD	2	0	0	1			1	1 2	1	12	D	2	35 1D	3	37		
12	KÖNIGSHORSTER STR. / WILHELMSRUHER DAMM	24.09.2008	08:25		RD	2	0	0	1	8		1	1 2		36 12	D D	2 2	1D 34	3	39	40	
12	EMMENTALER STR.	26.09.2008	18:50	97	RD	2	0	0	1			1	1 2		14 48	D D	1 1	35 1D	3	23		
12	HOLLÄNDERSTR. / MARKSTR.	28.09.2008	10:10		RD	2	0	0	1	8		1	1 2		10 66	D D	1 1	35 1D	3	37		
12	FÜRSTENDAMM / ZELTINGER PLATZ	08.10.2008	17:30		RD	2	0	0	1			1	1 2		10 51	D D	2 2	35 1D	3	37		
12	KÜHLEWEINSTR.	03.10.2008	18:05	75	RD	2	0	0	0			1	1 2		13 61	RUS D	1 1	35 1D		37		
12	GRANEWEG	10.10.2008	17:30	14	RD	2	0	0	0			1	1 2		7	D D	1	35 0D		14		
12	DANNENWALDER WEG / FINSTERWALDER STR. / WILHELMSRUHER DAMM	18.10.2008	19:00		RD	2	0	1	0	8		1	1 2	1	71 4	D I	1 2	1D 34	2	39	40	
12	DANNENWALDER WEG / TREUENBRIETZENER STR. / WILHELMSRUHER DAMM	30.10.2008	0,785		RD	2	0	0	1	8		1	1 2		45 14	NL D	1 2	1D 35	3	35 10		
12	SENFTEMBERGER RING	30.10.2008	18:30	3	RD	2	0	0	1			1	1 2		14 46	D D	1 1	34 1D	3	64		
12	EMMENTALER STR.	14.11.2008	0,753	92	RD	2	0	0	1			1	1 2		11 67	D D	1 1	34 1D	3	64		
12	SENFTEMBERGER RING	25.11.2008	15:55	40 C	RD	2	0	0	1			1	1 2		11 47	D D	1 1	34 1D	3	64		
12	SIGISMUNDKORSO	21.11.2008	13:50	87	RD	2	0	0	0			4	1 2		9	D D	1	35 0D		55		
12	SENFTEMBERGER RING	26.11.2008	13:10	40	RD	2	0	1	0			1	1 2		10 38	D D	1 1	34 1D	2	63	64	

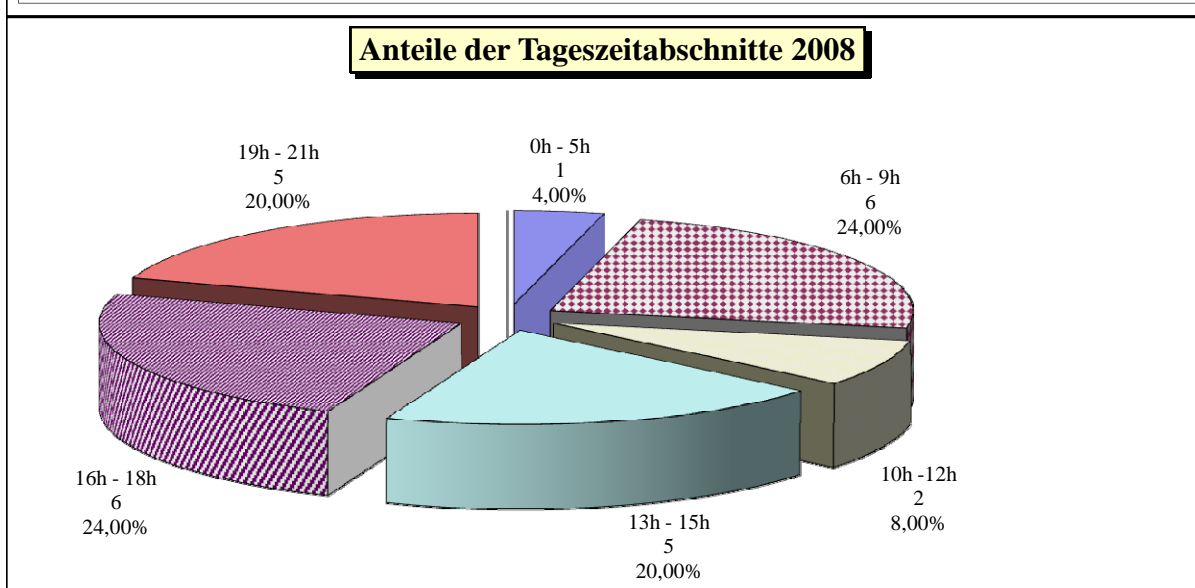
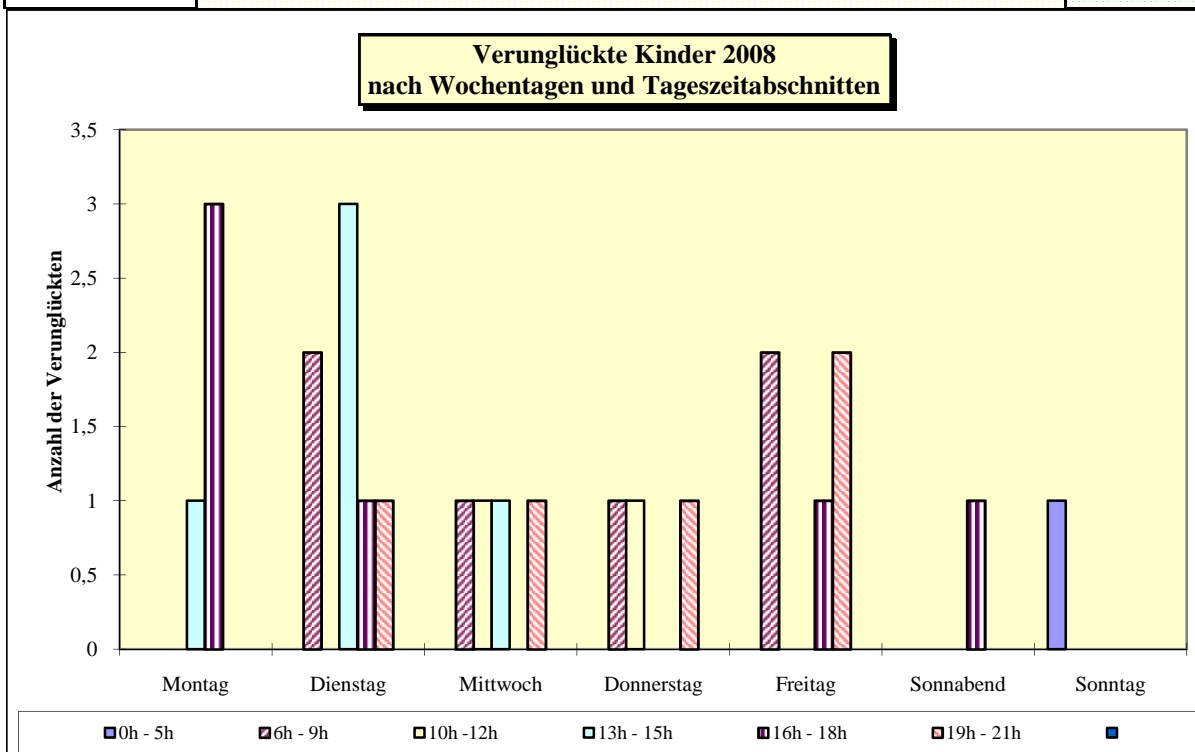
**Auflistung der Verkehrsunfälle mit Kindern als aktive Beteiligte  
2008**

**Reinickendorf**

Abschnitt	Ort	Datum	Uhrzeit	Hausnummer			Bezirk	Anzahl d. Beteiligten	Anzahl der Toten	Anzahl der SV	Anzahl der LV	Regelung	allg. Ursache	Strafenteil	Ord.-Nr.	§ 142 StGB	Alter	Nation	Geschlecht	Vk - Art	Folge	Ursache1	Ursache2	Ursache3
12	ÖSCHELBRONNER WEG / WITTENAUER STR.	27.11.2008	16:08				RD	2	0	0	1			1	1 2		14 50	D D	2 2	35 1D	3	14		
12	MAXIMILIANKORSO	25.11.2008	0,688	22			RD	2	0	0	1			1	1 2		7 39	D D	1 2	34 1D	3	63	64	
12	KÖNIGSHORSTER STR. / WILHELMSRUHER DAMM	09.12.2008	17:15				RD	2	0	0	1	8		1	1 2		7 67	D D	1 1	34 1D	3	60		
12	EMMENTALER STR. / RESIDENZSTR.	11.12.2008	13:33				RD	2	0	0	1	9		1	1 2		12 53	D D	2 2	34 1D	3	64		
12	RASCHDORFFSTR. / REGINHARDSTR.	11.12.2008	14:15				RD	2	0	0	1			1	1 2		11 47	D D	1 2	35 1D	3	37		

## Verunglückte Kinder 2008 nach Wochentagen und Tageszeitabschnitten in Prenzlauer Berg

Wochentage	Tageszeitabschnitte							insgesamt
	0h - 5h	6h - 9h	10h - 12h	13h - 15h	16h - 18h	19h - 21h	22h - 23h	
Montag	0	0	0	1	3	0	0	4
Dienstag	0	2	0	3	1	1	0	7
Mittwoch	0	1	1	1	0	1	0	4
Donnerstag	0	1	1	0	0	1	0	3
Freitag	0	2	0	0	1	2	0	5
Sonnabend	0	0	0	0	1	0	0	1
Sonntag	1	0	0	0	0	0	0	1
<b>Insgesamt</b>	<b>1</b>	<b>6</b>	<b>2</b>	<b>5</b>	<b>6</b>	<b>5</b>	<b>0</b>	<b>25</b>



**Auflistung der Verkehrsunfälle mit Kindern als aktive Beteiligte  
2008**

**Prenzlauer Berg**

Abschnitt	Ort	Datum	Uhrzeit	Hausnummer	Bezirk	Anzahl d. Beteiligten	Anzahl der Toten	Anzahl der SV	Anzahl der LV	Regelung	allg. Ursache	Straßenart	Ord.-Nr.	§ 142 StGB	Alter	Nation	Geschlecht	Vk - Art	Folge	Ursache1	Ursache2	Ursache3
15	BORNHOLMER STR. / SCHÖNFLIEßER STR. / STAVANGERSTR.	22.01.2008	07:38			PB	2	0	0	1	8	1	1		33	VC	2	1D		39	40	
15	DUNCKERSTR. / WISBYER STR.	29.01.2008	0,622			PB	2	0	0	2		1	1		10	D	1	34	3	63	64	
15	GUDVANGER STR. / TALSTR. / WISBYER STR.	25.02.2008	16:40			PB	2	0	1	0	8	1	1		14	D	2	34	2	60		
15	DUNCKERSTR.	03.03.2008	14:07	77		PB	2	0	0	0		1	1		14	D	1	35		14		
15	ERICH-WEINERT-STR. / GUDVANGER STR. / KRÜGERSTR.	29.04.2008	13:55			PB	2	0	0	1		1	1		13	D	2	34	3	63	64	
15	AHLBECKER STR. / PRENZLAUER ALLEE	11.07.2008	07:36			PB	3	0	0	2		1	1		10	D	2	34	3	64		
15	CHORINER STR. / ODERBERGER STR. / SCHÖNHAUSER ALLEE / SREDZKISTR.	28.08.2008	12:40			PB	2	0	0	1	8	4	1		41	D	1	35		39		
15	SCHÖNHAUSER ALLEE / WÖRTHER STR.	31.08.2008	00:05		A	PB	2	0	0	1		6	1	1				35		10	42	
15	GLEIMSTR. / SCHÖNHAUSER ALLEE / STARGARDER STR.	29.08.2008	20:10			PB	2	0	0	2	8	4	1		24	D	1	35	3	39		
15	DUNCKERSTR. / ERICH-WEINERT-STR.	26.08.2008	14:05			PB	2	0	0	0		1	1		12	D	1	35		14		
16	BÖTZOWSTR.	13.02.2008	12:15	20		PB	3	0	2	0		1	1		33	D	2	34	2	64		
16	DANZIGER STR. / DIESTERWEGSTR.	28.02.2008	0,479			PB	2	0	0	0		1	1		13	D	1	35		14		
16	KNIPRODESTR. / STORKOWER STR.	13.04.2008	14:10			PB	2	0	0	0		1	1		12	D	2	35		14		
16	KNIPRODESTR. / ALTENESCHER WEG	23.04.2008	08:30			PB	2	0	1	0		1	1		14	D	2	35	2	14		

**Auflistung der Verkehrsunfälle mit Kindern als aktive Beteiligte  
2008**

**Prenzlauer Berg**

Abschnitt	Ort	Datum	Uhrzeit	Hausnummer		Bezirk	Anzahl d. Beteiligten	Anzahl der Toten	Anzahl der SV	Anzahl der LV	Regelung	allg. Ursache	Straßenteil	Ord.-Nr.	§ 142 StGB	Alter	Nation	Geschlecht	Vf - Art	Folge	Ursache1	Ursache2	Ursache3
16	OTTO-OSTROWSKI-STR. / AGNES-WABNITZ-STR.	14.05.2008	0,826			PB	2	0	1	0			1	1		8	D	1	34	2	63	64	
													2	2		27	D	1	1D				
16	KNIPRODESTR. / RUDOLF-SCHWARZ-STR.	15.05.2008	0,792			PB	2	0	0	1			6	1		14	D	2	35		10		
													2	2		40	D	1	1A		37		
16	PRENZLAUER ALLEE	27.05.2008	15:25	27		PB	3	0	1	0			1	1		12	D	2	35	2	37		
													2	2		44	D	1	1D				
													3	3					0D				
16	SÜDERBROK WEG	31.05.2008	15:15	24		PB	2	0	0	0			1	1		12	D	1	35		14		
													2	2			D		0D				
16	GREIFSWALDER STR.	13.06.2008	0,316	80	B	PB	2	0	0	1			1	1		10	D	1	35	3	37		
													2	2		34	D	2	1D				
16	KNIPRODESTR. / DANZIGER STR.	13.06.2008	20:35			PB	2	0	0	1	8		1	1		27	D	1	1D		36	42	
													2	2		13	D	1	34	3	62		
16	OTTO-BRAUN-STR. / AM FRIEDRICHSHAIN / GREIFSWALDER STR. / PRENZLAUER BERG / PLAT	16.06.2008	16:05			PB	2	0	0	0	8		1	1		10	D	1	35		37		
													2	2		54	D	1	1D				
16	GREIFSWALDER STR. / IMMANUELKIRCHSTR.	24.06.2008	09:23			PB	2	0	1	1			1	1		14	H	2	34	2	64		
													2	2		38	D	2	1Y	3			
16	FRÖBELSTR. / ELLA-KAY-STR.	07.07.2008	18:48			PB	2	0	0	1			1	1		55	D	1	1D		27		
													2	2		9	D	1	35	3	10		
16	KNIPRODESTR. / STEDINGERWEG / HANNS-EISLER-STR. / KGA NEU BERLIN	20.08.2008	13:10			PB	2	0	0	1			6	1		51	D	2	35		10	42	
													2	2		6	D	2	34	3			
16	KNIPRODESTR.	05.09.2008	0,778	25		PB	2	0	0	1			6	1		22	D	1	1D		37		
													2	2		11	D	1	35	3	10		
16	HEINRICH-ROLLER-STR. / WINSSTR.	20.10.2008	13:50			PB	2	0	0	1			6	1	1	8	D	1	1D		37	42	
													2	2					34	3			
16	CHRISTBURGER STR. / PRENZLAUER ALLEE / SREDZKISTR.	30.10.2008	09:30			PB	2	0	1	0		73	1	1		4	D	1	34	2	63	64	
													2	2		55	D	1	1D				
16	OSTSEESTR.	15.11.2008	16:15	111		PB	2	0	0	1			6	1		66	D	1	1D		37		
													2	2		7	D	1	35	3			
16	PRENZLAUER ALLEE	18.11.2008	17:40	47		PB	2	0	1	1			1	1		14	D	1	34	2	64		



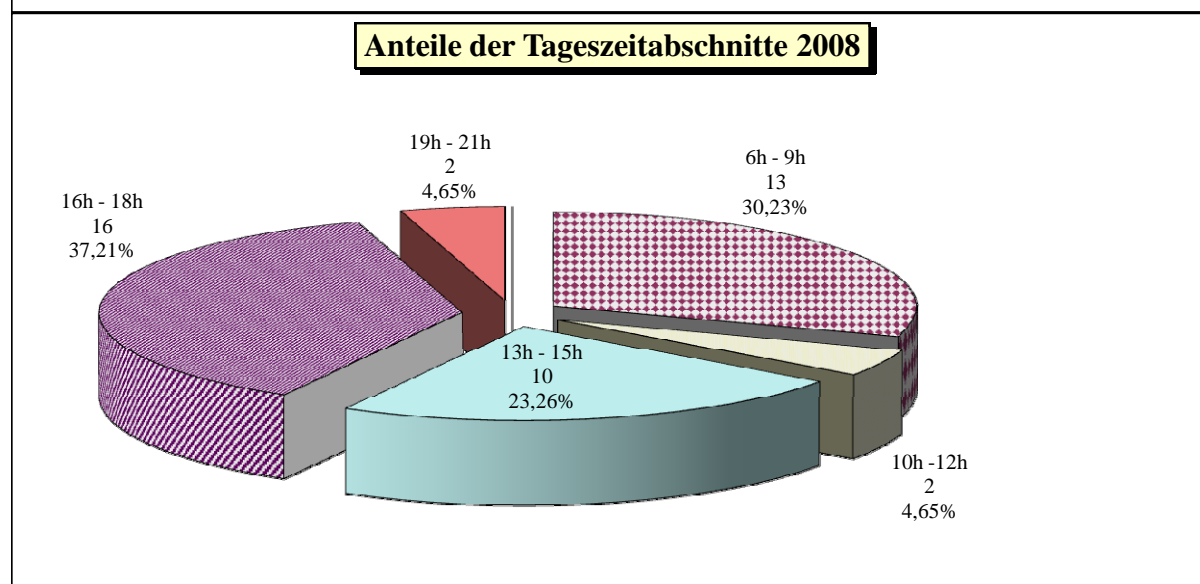
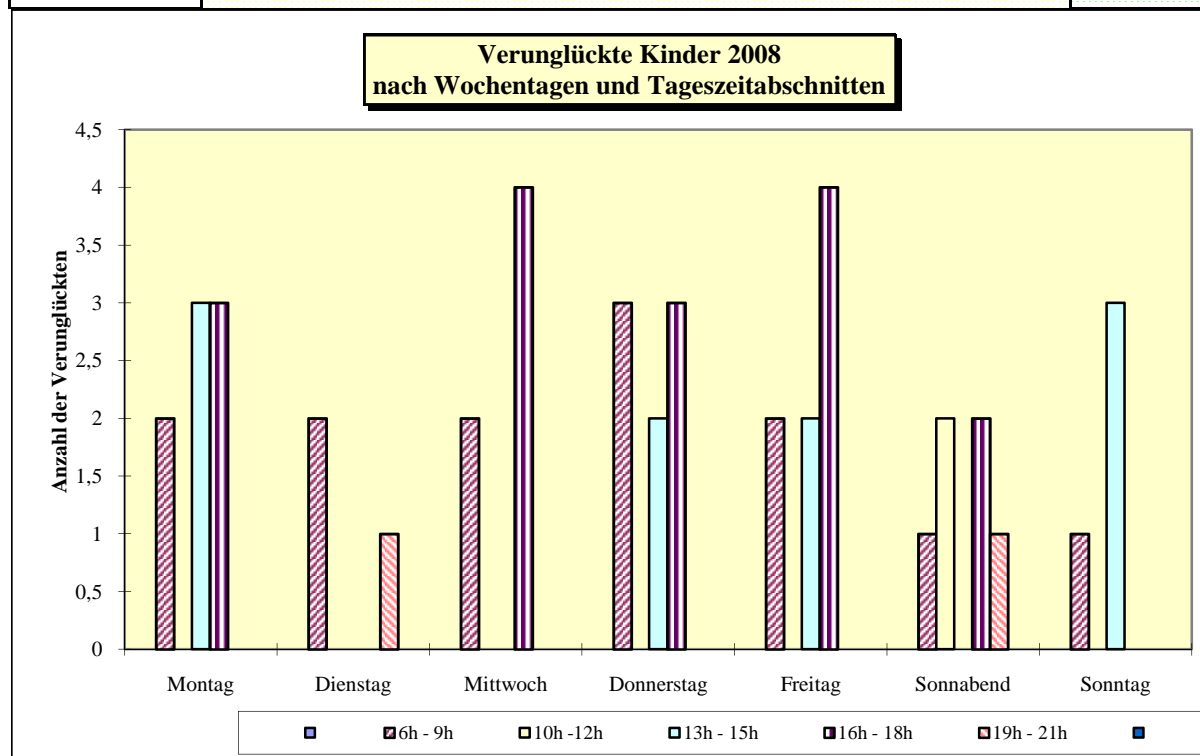
**Auflistung der Verkehrsunfälle mit Kindern als aktive Beteiligte  
2008**

**Prenzlauer Berg**

Abschnitt	Ort	Datum	Uhrzeit	Hausnummer			Bezirk	Anzahl d. Beteiligten	Anzahl der Toten	Anzahl der SV	Anzahl der LV	Regelung	allg. Ursache	Strafenteil	Ord.-Nr.	§ 142 StGB	Alter	Nation	Geschlecht	Vk - Art	Folge	Ursache1	Ursache2	Ursache3
														2		42	D	1	1Y	3				
16	PRENZLAUER ALLEE / PRENZLAUER BERG / SAARBRÜCKER STR.	14.11.2008	16:00				PB	2	0	0	0	8		1	1 2	11 38	D I	2 1	35 1D		14			
16	GRELLSTR.	09.12.2008	0,854	39			PB	2	0	0	1			4	1 2	14	IL	1	35 0D	3	14 43			
16	PRENZLAUER ALLEE / PRENZLAUER BERG / SAARBRÜCKER STR.	15.12.2008	17:14				PB	2	0	0	1	8		1	1 2	78 12	D D	1 1	1D 35	3	35 10			
16	PRENZLAUER ALLEE	11.12.2008	0,838	52			PB	2	0	0	1			1	1 2	14 27	VN D	2 2	34 1D	3	64			

## Verunglückte Kinder 2008 nach Wochentagen und Tageszeitabschnitten in Pankow

Wochentage	Tageszeitabschnitte							insgesamt
	0h - 5h	6h - 9h	10h - 12h	13h - 15h	16h - 18h	19h - 21h	22h - 23h	
Montag	0	2	0	3	3	0	0	<b>8</b>
Dienstag	0	2	0	0	0	1	0	<b>3</b>
Mittwoch	0	2	0	0	4	0	0	<b>6</b>
Donnerstag	0	3	0	2	3	0	0	<b>8</b>
Freitag	0	2	0	2	4	0	0	<b>8</b>
Sonnabend	0	1	2	0	2	1	0	<b>6</b>
Sonntag	0	1	0	3	0	0	0	<b>4</b>
<b>Insgesamt</b>	<b>0</b>	<b>13</b>	<b>2</b>	<b>10</b>	<b>16</b>	<b>2</b>	<b>0</b>	<b>43</b>



**Auflistung der Verkehrsunfälle mit Kindern als aktive Beteiligte**

**2008**

**Pankow**

Abschnitt	Ort	Datum	Uhrzeit	Hausnummer	Bezirk	Anzahl d. Beteiligten	Anzahl der Toten	Anzahl der SV	Anzahl der LV	Regelung	allg. Ursache	Straßenart	Ord.-Nr.	§ 142 StGB	Alter	Nation	Geschlecht	Vk - Art	Folge	Ursache1	Ursache2	Ursache3
13	BERLINER STR. / ELSA-BRÄNDSTRÖM-STR.	21.01.2008	17:55			PK	2	0	0	1	8	1	1		57	D	2	1D		35		
13	GALENUSSTR.	11.02.2008	0,323	15		PK	2	0	0	1		1	1		45	D	2	1D	3	11	49	
13	FLORASTR. / GÖRSCHSTR.	18.02.2008	0,681			PK	2	0	1	0		1	1		7	D	2	34	2	63	64	
13	KREUZSTR. / PARKSTR. / SCHÖNHOLZER STR. / BÜRGERPARK PANKOW	18.02.2008	15:20			PK	2	0	0	0	8	1	1		69	D	1	1D		31		
13	BERLINER STR.	10.03.2008	14:25	123	-	PK	2	0	0	1		6	1		18	D	1	35		10	42	
13	OSSIETZKYSTR. / WOLFSHAGENER STR.	05.04.2008	17:45			PK	2	0	0	0		1	1		4	D	1	35		14		
13	BUCHHORSTER STR. / HAUPTSTR. / KASTANIENALLEE / SCHÖNHOLZER WEG	10.04.2008	15:51			PK	2	0	0	1		1	1		65	D	2	1D		28		
13	SCHILLERSTR.	24.04.2008	16:35	9		PK	2	0	0	1		1	1		49	D	1	1A	3	13	42	
13	SCHÖNERLINDER CHAUSSEE / SCHÖNERLINDER STR.	27.04.2008	15:28			PK	3	0	1	0		1	1		40	D	2	1D		28		
13	TRESKOWSTR.	07.05.2008	16:45	59		PK	1	0	0	1		6	1		10	D	1	35	3	13		
13	BERLINER STR.	08.05.2008	16:40	2		PK	2	0	0	1		1	1		13	D	1	34	3	63	64	
13	BLANKENBURGER STR. / DIETZGENSTR. / OSSIETZKYPLATZ	17.05.2008	10:45			PK	2	0	0	1	8	1	1		22	D	1	1D		39		
13	PASEWALKER STR. / SCHLOßALLEE	26.05.2008	07:31			PK	2	0	0	1	8	1	1	1	9	D	1	1J	3	49		
13	HERMANN-HESSE-STR.	05.06.2008	07:25	11		PK	2	0	0	1		1	1		6	D	2	34	3	63	64	
13	TUBAWEG	04.06.2008	14:40	21		PK	2	0	0	0		1	1		8	D	1	35		37		

**Auflistung der Verkehrsunfälle mit Kindern als aktive Beteiligte**

**2008**

**Pankow**

Abschnitt	Ort	Datum	Uhrzeit	Hausnummer		Bezirk	Anzahl d. Beteiligten	Anzahl der Toten	Anzahl der SV	Anzahl der LV	Regelung	allg. Ursache	Strafenteil	Ord.-Nr.	§ 142 StGB	Alter	Nation	Geschlecht	Vf - Art	Folge	Ursache1	Ursache2	Ursache3
13	ELISABETH-CHRISTINEN-STR. / ROLANDSTR.	21.06.2008	12:45			PK	2	0	0	1			1	1		9 52	D	1	35	3	37		
13	ELISABETH-CHRISTINEN-STR. / ROLANDSTR.	27.06.2008	07:15			PK	2	0	0	0			1	1		13 26	D	1	35		37		
13	HAUPTSTR.	03.07.2008	18:20	83		PK	2	0	0	1			1	1		12 39	D	1	35	3	37		
13	BUCHHORSTER STR. / HAUPTSTR. / KASTANIENALLEE / SCHÖNHOLZER WEG	04.07.2008	13:25			PK	2	0	0	1			1	1		12 31	D	2	35	3	37		
13	GRABBEALLEE	05.07.2008	20:05	2		PK	2	0	0	1			5	1		13 38	D	1	35	3	10		
13	FRIEDRICH-ENGELS-STR. / KUCKHOFFSTR.	11.07.2008	07:45			PK	2	0	0	1			1	1		14 38	D	1	35	3	37		
13	TÖPPERWEG / BUCHER STR.	27.07.2008	09:45			PK	2	0	0	1			1	1		8 57	D	1	35	3	28		
13	GALENUSSTR. / PASEWALKER STR.	29.07.2008	0,795			PK	2	0	0	2			5	1		13 48	D	2	35	3	10		
13	GRUNOWSTR.	30.07.2008	17:45	1		PK	2	0	0	0			6	1		4	D	2	35		14		
13	KGA KRUGPFUHL	27.07.2008	0,663			PK	2	0	0	1			1	2		14 57	D	1	35	3	49		
13	BINZSTR.	05.08.2008	18:00	5		PK	2	0	0	0			1	1		11 52	D	1	35		37		
13	HAUPTSTR.	29.08.2008	16:50	109		PK	2	0	0	1			6	1		36 10	D	2	1D		36	37	
13	BÜRGERPARK PANKOW	31.08.2008	13:00			PK	2	0	0	1			6	1	1	54 1	D	1	35		10	42	
13	EDDASTR.	22.08.2008	14:30	70		PK	2	0	0	0			1	1	1	12	D	1	35		14		
13	PRENZLAUER PROMENADE	05.09.2008	16:10	151		PK	2	0	0	1			4	1		44 11	D	1	35		41		
13	ROSENTHALER WEG	05.09.2008	18:10	21		PK	2	0	0	1			1	1		54 14	D	1	1D		45		
13	ARNOUXSTR. / ROSENTHALER WEG	07.09.2008	08:40			PK	2	0	0	1			1	1		69	D	1	1D		13		

**Auflistung der Verkehrsunfälle mit Kindern als aktive Beteiligte**

**2008**

**Pankow**

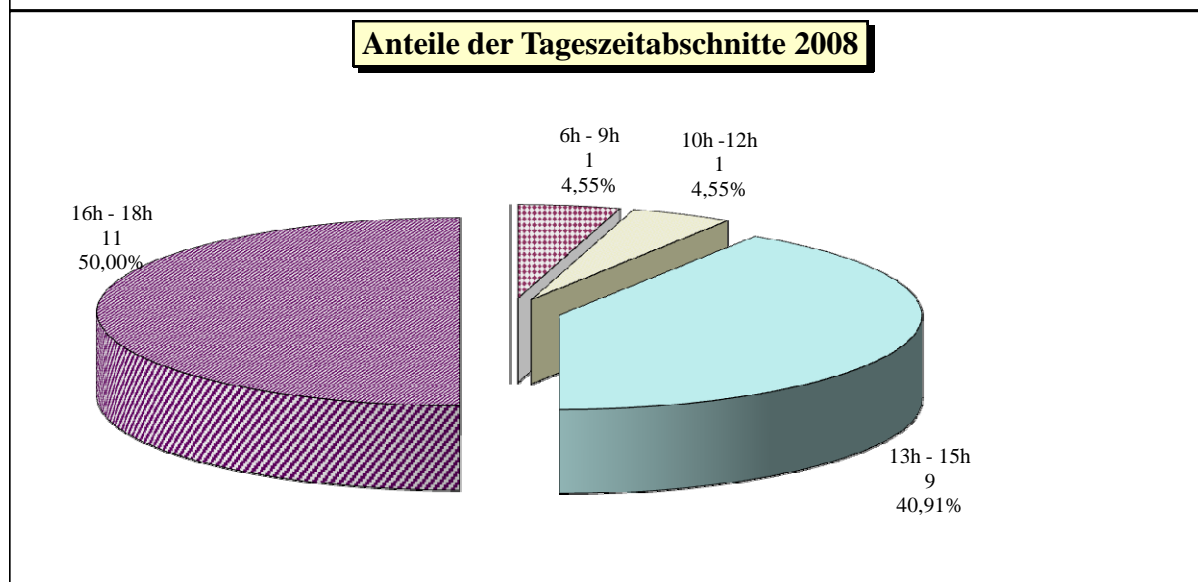
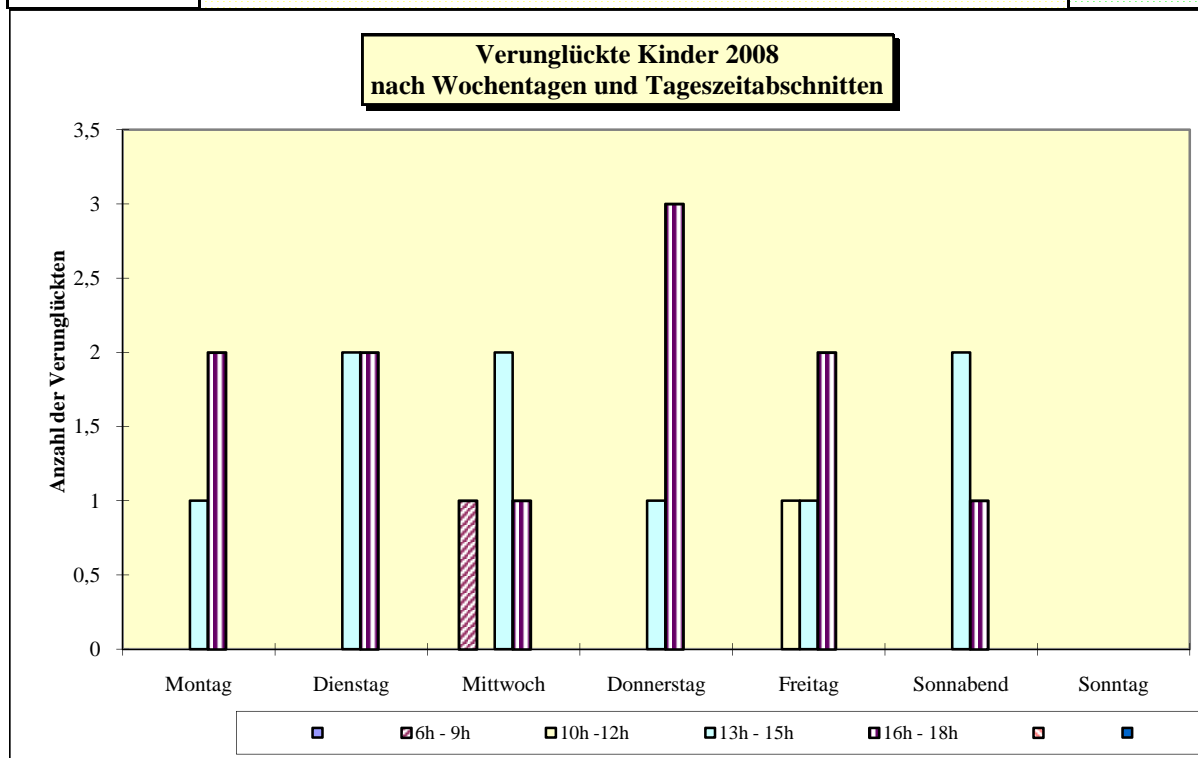
Abschnitt	Ort	Datum	Uhrzeit	Hausnummer		Bezirk	Anzahl d. Beteiligten	Anzahl der Toten	Anzahl der SV	Anzahl der LV	Regelung	allg. Ursache	Strafenteil	Ord.-Nr.	§ 142 StGB	Alter	Nation	Geschlecht	Vf - Art	Folge	Ursache1	Ursache2	Ursache3
13	NEUMANNSTR.	11.09.2008	15:50	72		PK	2	0	0	1			1	2		12	D	1	35	3	37		
13	NEUMANNSTR.	11.09.2008	15:50	72		PK	2	0	0	1			1	2		55	D	1	1D	3	63	64	
13	STRAÙE 103 / WACKENBERGSTR.	16.09.2008	07:45			PK	2	0	0	1			6	1	1	44	D	2	35		10		
13	STRAÙE 103 / WACKENBERGSTR.	16.09.2008	07:45			PK	2	0	0	1			6	2		12	D	1	35	3	10		
13	WURSTMACHERWEG / WIESENWINKEL	06.09.2008	18:50			PK	2	0	0	1			1	1		13	D	1	35	3	14		
13	WURSTMACHERWEG / WIESENWINKEL	06.09.2008	18:50			PK	2	0	0	1			1	2		0D			35	3	14		
13	PRENZLAUER PROMENADE	06.09.2008	17:00	132		PK	1	0	0	1			6	1		11	D	1	35	3	55		
13	BERLINER STR. / ESPLANADE / WESTERLANDSTR.	01.10.2008	07:40			PK	2	0	0	1	8		1	1	1	64	D	1	1D		31		
13	BERLINER STR. / ESPLANADE / WESTERLANDSTR.	01.10.2008	07:40			PK	2	0	0	1	8		1	2		14	D	2	35	3	31		
13	KASTANIENALLEE	10.10.2008	0,622	38		PK	2	0	0	1			5	1		40	D	2	1D		35		
13	KASTANIENALLEE	10.10.2008	0,622	38		PK	2	0	0	1			5	2		10	D	2	35	3	35		
13	GRETA-GARBO-STR. / NEUMANNSTR.	15.10.2008	16:55		A	PK	2	0	0	1			1	1		6	D	1	34	3	63	64	
13	GRETA-GARBO-STR. / NEUMANNSTR.	15.10.2008	16:55		A	PK	2	0	0	1			1	2		51	D	1	1D		63	64	
13	WOLFSHAGENER STR.	15.10.2008	18:13	64		PK	2	0	0	1			1	1		11	D	1	35	3	37		
13	WOLFSHAGENER STR.	15.10.2008	18:13	64		PK	2	0	0	1			1	2		20	D	1	1D		37		
13	STIFTSWEG	20.10.2008	0,674	11		PK	2	0	1	0			1	1		9	D	1	34	2	63	64	
13	STIFTSWEG	20.10.2008	0,674	11		PK	2	0	1	0			1	2		39	D	2	1D		63	64	
13	ELISABETHWEG / PARKSTR.	07.11.2008	0,771			PK	2	0	0	1			1	1	1				1D		11		
13	ELISABETHWEG / PARKSTR.	07.11.2008	0,771			PK	2	0	0	1			1	2		11	D	2	35	3	11		
13	FRIEDRICH-ENGELS-STR. / NORDENDSTR.	19.11.2008	07:40			PK	2	0	0	1			1	1		13	D	1	35	3	28		
13	FRIEDRICH-ENGELS-STR. / NORDENDSTR.	19.11.2008	07:40			PK	2	0	0	1			1	2		53	D	1	1G		28		
13	KREUZSTR. / PARKSTR. / SCHÖNHOLZER STR. / BÜRGERPARK PANKOW	24.11.2008	15:00			PK	2	0	0	1	8		3	1		12	D	1	34	3	62		
13	KREUZSTR. / PARKSTR. / SCHÖNHOLZER STR. / BÜRGERPARK PANKOW	24.11.2008	15:00			PK	2	0	0	1	8		3	2		33	D	1	1D		62		
13	KOPENHAGENER STR.	25.11.2008	08:45	82		PK	2	0	0	1			6	1		56	D	1	1D		37		
13	KOPENHAGENER STR.	25.11.2008	08:45	82		PK	2	0	0	1			6	2		14	D	1	35	3	10		
13	BLANKENBURGER WEG	08.12.2008	15:15	4		PK	2	0	1	0			1	1		14	D	1	34	2	63	64	
13	BLANKENBURGER WEG	08.12.2008	15:15	4		PK	2	0	1	0			1	2		26	D	2	1D		63	64	
13	BLANKENBURGER STR. / GRUMBKOWSTR.	12.12.2008	07:40			PK	2	0	0	1	8		1	1		26	D	1	1D		35		
13	BLANKENBURGER STR. / GRUMBKOWSTR.	12.12.2008	07:40			PK	2	0	0	1	8		1	2		8	D	1	35	3	35		
13	GRABBEALLEE	18.12.2008	08:30	46		PK	2	0	1	0			1	1		53	HR	1	1D		41		
13	GRABBEALLEE	18.12.2008	08:30	46		PK	2	0	1	0			1	2		14	D	2	34	2	41		

**Auflistung der Verkehrsunfälle mit Kindern als aktive Beteiligte**  
**2008**  
**Pankow**

Abschnitt	Ort	Datum	Uhrzeit	Hausnummer		Bezirk	Anzahl d. Beteiligten	Anzahl der Toten	Anzahl der SV	Anzahl der LV	Regelung	allg. Ursache	Straßenteil	Ord.-Nr.	§ 142 StGB	Alter	Nation	Geschlecht	Vk - Art	Folge	Ursache1	Ursache2	Ursache3
14	WOLFGANG-HEINZ-STR.	15.03.2008	09:12	62		PK	2	0	0	1			1	1 2		12 46	D D	1 1	35 1D	3	37		
14	KAROWER CHAUSSEE / ROBERT-RÖSSLE-STR. / WOLFGANG-HEINZ-STR.	12.11.2008	16:00			PK	2	0	0	1			1	1 2	1	58 12	D D	2 2	1D 35	3	35 10		
14	RÖBELLWEG / WILTBERGSTR.	20.11.2008	09:40			PK	2	0	1	0	8		1	1 2		14 57	D D	1 1	34 1D	2	62		

## Verunglückte Kinder 2008 nach Wochentagen und Tageszeitabschnitten in Weißensee

Wochentage	Tageszeitabschnitte							insgesamt
	0h - 5h	6h - 9h	10h - 12h	13h - 15h	16h - 18h	19h - 21h	22h - 23h	
Montag	0	0	0	1	2	0	0	<b>3</b>
Dienstag	0	0	0	2	2	0	0	<b>4</b>
Mittwoch	0	1	0	2	1	0	0	<b>4</b>
Donnerstag	0	0	0	1	3	0	0	<b>4</b>
Freitag	0	0	1	1	2	0	0	<b>4</b>
Sonnabend	0	0	0	2	1	0	0	<b>3</b>
Sonntag	0	0	0	0	0	0	0	<b>0</b>
<b>Insgesamt</b>	<b>0</b>	<b>1</b>	<b>1</b>	<b>9</b>	<b>11</b>	<b>0</b>	<b>0</b>	<b>22</b>



**Auflistung der Verkehrsunfälle mit Kindern als aktive Beteiligte**

**2008**

**Weißensee**

Abschnitt	Ort	Datum	Uhrzeit	Hausnummer	Bezirk	Anzahl d. Beteiligten	Anzahl der Toten	Anzahl der SV	Anzahl der LV	Regelung	allg. Ursache	Strafenteil	Ord.-Nr.	§ 142 StGB	Alter	Nation	Geschlecht	Vk - Art	Folge	Ursache1	Ursache2	Ursache3	
14	BUSCHALLEE / SEEWEG / BERLINER ALLEE	25.01.2008	16:00		WS	3	0	1	1	8		1	1 2 3		12 10 54	D D D	2 2 1	34 34 1D	2 3	62 62			
14	BIZETSTR. / MAHLERSTR.	30.01.2008	14:30		WS	2	0	1	0			1	1 2		8 30	D D	2 1	34 1D	2	63	64		
14	BIZETSTR. / LINDENALLEE	01.02.2008	0,646		WS	2	0	0	1	8		1	1 2		7 45	D D	1 1	34 1D	3	63	64		
14	BUCHER CHAUSSEE / EREKWEG	27.03.2008	15:45		WS	2	0	0	1			1	1 2		31 7	D D	1 2	1D 34	3	13	42		
14	BÜHRINGSTR.	21.04.2008	0,684	15	WS	2	0	0	1			1	1 2		6 38	D D	1 1	34 1G	3	63	64		
14	STREUSTR.	20.04.2008	16:40		WS	2	0	0	0			1	1 2		14 40	SCG D	1 2	35 1D		37			
14	BEDEWEG	26.04.2008	13:45	1	WS	2	0	0	1			1	1 2		7 53	D D	2 1	35 1D	3	14			
14	PISTORIUSSTR. / WOELCKPROMENADE	17.05.2008	14:15		WS	2	0	0	1			1	1 2		42 4	D D	2 1	1D 34	3	38			
14	ZUM KAPPGRABEN / HOFZEICHENDAMM / ALT-KAROW / BUCHER CHAUSSEE / SCHÖNERLINDER WE	20.05.2008	17:55		WS	2	0	0	1			1	1 2		64 7	ZZ D	1 1	1D 35	3	28			
14	ACHILLESSTR.	01.06.2008	20:00	40	WS	2	0	1	0			4	1 2		9 31	MK D	2 1	35 35	2	37			
14	NACHTALBENWEG / DARBER STR.	04.06.2008	0,319		WS	2	0	0	1			4	1 2		26 9	D D	1 1	1G 35	3	45			
14	BIZETSTR.	19.06.2008	0,684	123	WS	2	0	1	0			1	1 2		9 50	D D	2 2	34 1D	2	63	64		
14	LANGHANSSTR.	19.06.2008	17:05	140	WS	2	0	0	0			1	1 2		12	D	1	35 0D		14			
14	HANSASTR.	30.06.2008	14:45	130	WS	2	0	0	1			1	1 2	1	13 57	D D	2 1	35 1D	3	37	13		
14	BEUTHENER STR.	04.09.2008	0,74	23	WS	2	0	1	0			1	1 2		12 24	D D	1 1	35 1D	2	10			



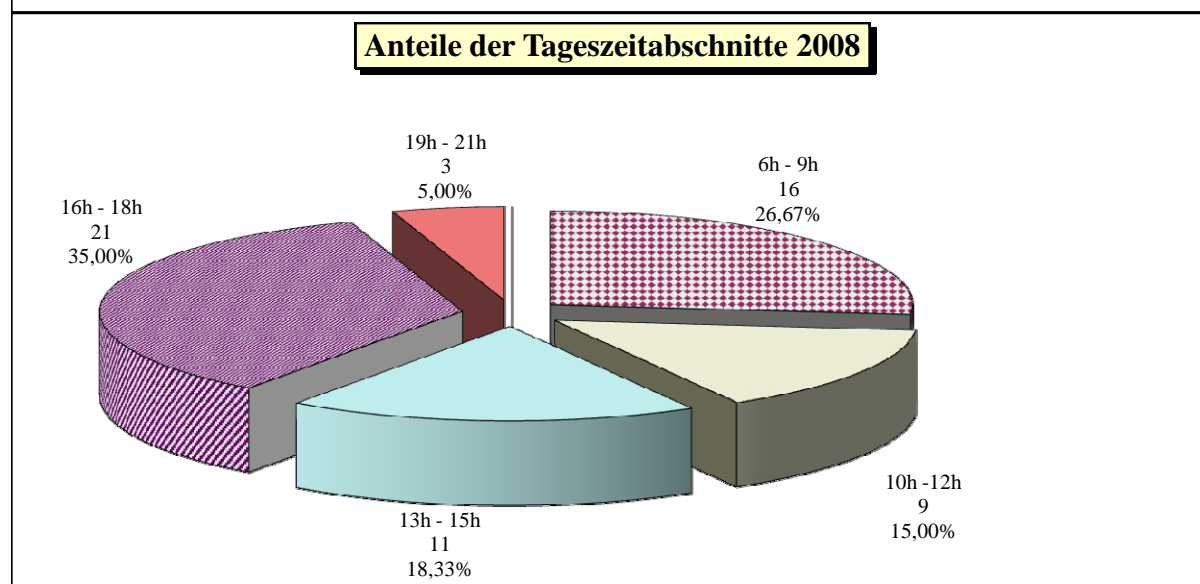
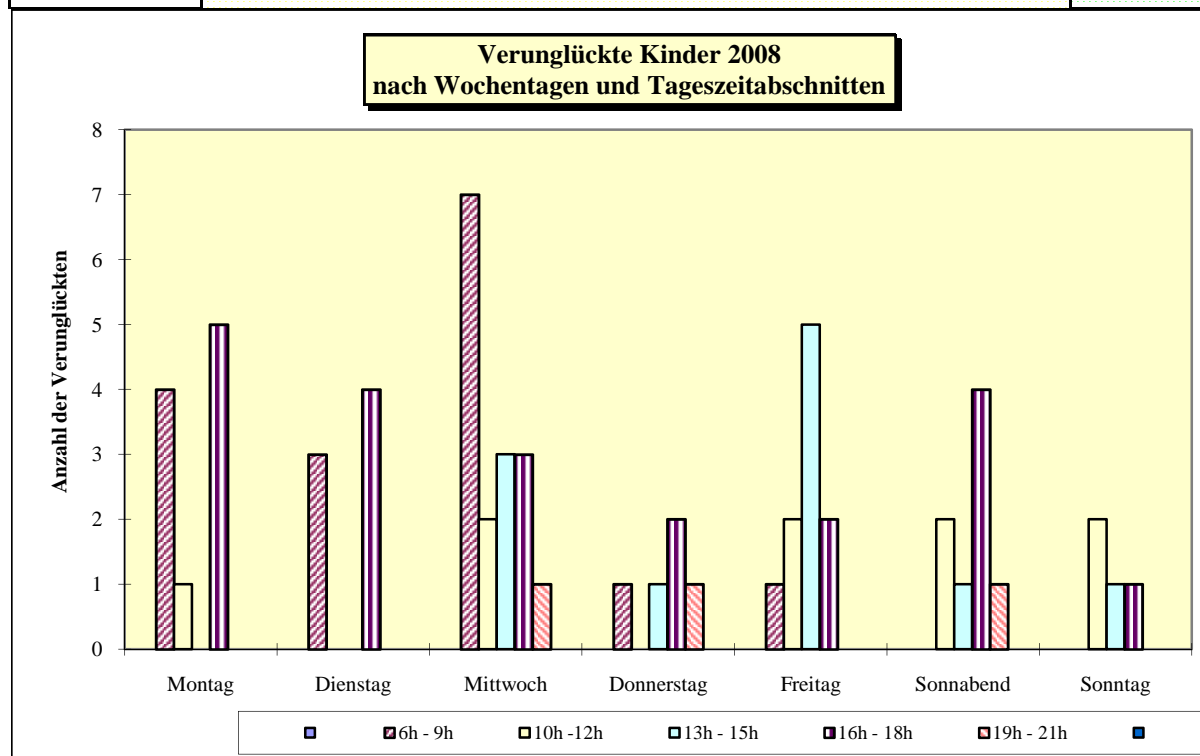
**Auflistung der Verkehrsunfälle mit Kindern als aktive Beteiligte  
2008**

**Weißensee**

Abschnitt	Ort	Datum	Uhrzeit	Hausnummer		Bezirk	Anzahl d. Beteiligten	Anzahl der Toten	Anzahl der SV	Anzahl der LV	Regelung	allg. Ursache	Straßenteil	Ord.-Nr.	§ 142 StGB	Alter	Nation	Geschlecht	Vk - Art	Folge	Ursache1	Ursache2	Ursache3
14	BAHNHOFSTR. / RUDELSBURGSTR. / ANLAGE BLANKENBURG 3	09.09.2008	0,736			WS	2	0	1	0	8		1	1 2		14 19	D D	1 1	34 1D	2	60		
14	KAROWER DAMM	27.09.2008	16:55	36		WS	2	0	0	1			1	1 2		11 49	D D	1 1	34 1D	3	64		
14	BIZETSTR. / HERBERT-BAUM-STR.	25.09.2008	07:45			WS	2	0	0	0			1	1 2		10	D D	1	35 0D		14		
14	LEHDERSTR.	27.09.2008	16:45	15		WS	2	0	0	0			1	1 2		13	D D	2	35 0D		14		
14	PASEDAGPLATZ / RENNBAHNSTR.	01.10.2008	15:20			WS	2	0	0	1			1	1 2	1				1D 34	3	38		
14	BUSONISTR.	07.10.2008	13:50	136		WS	2	0	0	1			1	1 2		10 31	D D	2 2	35 1D	3	37		
14	BERLINER STR. / STRAÙE 56	28.10.2008	15:45			WS	2	0	0	1			1	1 2		9 49	D D	1 1	34 1D	3	64		
14	BERLINER ALLEE	31.10.2008	12:30	92		WS	2	0	0	1			1	1 2		8 47	D D	1 2	35 1D	3	37		
14	PISTORIUSSTR. / WOELCKPROMENADE	19.11.2008	16:40			WS	2	0	0	1			1	1 2		65 3	D D	1 1	1D 34	3	38		
14	TEICHBERGSTR.	24.11.2008	16:45	24		WS	2	0	0	1			1	1 2		10 25	D D	1 1	35 1D	3	37		
14	AMALIENSTR. / PARKSTR.	27.11.2008	0,729			WS	2	0	0	1			3	1 2	1	13	D	1	34 1J	3	69		

## Verunglückte Kinder 2008 nach Wochentagen und Tageszeitabschnitten in Spandau

Wochentage	Tageszeitabschnitte							insgesamt
	0h - 5h	6h - 9h	10h - 12h	13h - 15h	16h - 18h	19h - 21h	22h - 23h	
Montag	0	4	1	0	5	0	0	<b>10</b>
Dienstag	0	3	0	0	4	0	0	<b>7</b>
Mittwoch	0	7	2	3	3	1	0	<b>16</b>
Donnerstag	0	1	0	1	2	1	0	<b>5</b>
Freitag	0	1	2	5	2	0	0	<b>10</b>
Sonnabend	0	0	2	1	4	1	0	<b>8</b>
Sonntag	0	0	2	1	1	0	0	<b>4</b>
<b>Insgesamt</b>	<b>0</b>	<b>16</b>	<b>9</b>	<b>11</b>	<b>21</b>	<b>3</b>	<b>0</b>	<b>60</b>



**Auflistung der Verkehrsunfälle mit Kindern als aktive Beteiligte**

**2008**

**Spandau**

Abschnitt	Ort	Datum	Uhrzeit	Hausnummer	Bezirk	Anzahl d. Beteiligten	Anzahl der Toten	Anzahl der SV	Anzahl der LV	Regelung	allg. Ursache	Strafenteil	Ord.-Nr.	§ 142 StGB	Alter	Nation	Geschlecht	Vk - Art	Folge	Ursache1	Ursache2	Ursache3
21	BORKZEILE / SEEGEFELDER STR.	06.01.2008	18:30			SP	2	0	0	0	8	1	1		70	D	2	1D		39	40	
												2	2		13	D	2	34				
21	RAUCHSTR.	23.01.2008	17:30	15		SP	2	0	0	1		1	1		5	D	2	34	3	63	64	
												2	2		65	D	1	1D				
21	DAVID-FRANCKE-STR.	09.03.2008	0,688	1		SP	2	0	0	1		1	1		5	ZZ	2	35	3	10		
												2	2		29	THA	2	1D				
21	KISSELNALLEE / PAUSINER STR. / RADELANDSTR.	14.03.2008	13:05			SP	2	0	0	1		1	1	1				1X				
												2	2		11	D	1	34	3		38	
21	RAUCHSTR.	14.03.2008	0,691	43		SP	2	0	0	1		1	1		14	D	1	34	3	64		
												2	2		22	D	2	1D				
21	LYNARSTR.	14.04.2008	16:00	17		SP	2	0	0	1		1	1		13	D	1	34	3	64		
												2	2		51	A	2	1D				
21	GOLTZSTR.	24.04.2008	15:10	15		SP	2	0	0	1		6	1		34	D	1	35		37	42	
												2	2		1	D	1	34				
21	SEEGEFELDER STR.	29.04.2008	07:30	125		SP	2	0	0	1	8	1	1		43	D	1	1D		39		
												2	2		11	D	1	34	3			
21	AM KIESTEICH	29.04.2008	15:50	51		SP	2	0	0	0		1	1		9	D	2	34		64		
												2	2		45	D	1	1D				
21	BURSCHEIDER WEG / HASELHORSTER DAMM	14.05.2008	11:00			SP	2	0	0	1		1	1		63	D	1	1D		13		
												2	2		10	D	1	35	3			
21	REUßSTR. / STREITSTR.	21.05.2008	0,326			SP	2	0	0	1	9	4	1		29	D	1	1G		28		
												2	2		14	D	1	35	3	10		
21	HOHENZOLLERNRING / STREITSTR.	06.05.2008	18:20			SP	2	0	0	1	8	1	1		28	D	1	1D		31		
												2	2		10	D	2	35	3	10		
21	FELDSTR.	26.05.2008	20:00	51		SP	2	0	0	0		1	1		11	D	1	35		14		
												2	2			D		0D				
21	DARBYSTR.	26.05.2008	0,309	48		SP	3	0	0	0		6	1		13	D	1	35		10		
												2	2			D		0A				
												3	3			D		0D				
21	GELSENKIRCHER STR. / UNNAER STR.	31.05.2008	0,719			SP	2	0	0	1		1	1		11	D	1	35	3	14	35	
												2	2					0D				
21	SEEGEFELDER STR.	31.05.2008	18:00	209		SP	2	0	0	1		4	1		8	D	2	34	3	64		
												2	2	1	44	D	2	35				

**Auflistung der Verkehrsunfälle mit Kindern als aktive Beteiligte**

**2008**

**Spandau**

Abschnitt	Ort	Datum	Uhrzeit	Hausnummer		Bezirk	Anzahl d. Beteiligten	Anzahl der Toten	Anzahl der SV	Anzahl der LV	Regelung	allg. Ursache	Strafenteil	Ord.-Nr.	§ 142 StGB	Alter	Nation	Geschlecht	Vk - Art		Folge	Ursache1	Ursache2	Ursache3
21	BAMIHLSTR. / RAUCHSTR.	31.05.2008	19:30			SP	2	0	0	0			1	1		13	D	2	35		52			
21	FALKENSEER CHAUSSEE / ZEPPELINSTR.	06.06.2008	0,5			SP	2	0	1	1	8		1	1		58	D	1	1N	3	39	40		
21	CAUTIUSSTR. / STREITSTR.	11.06.2008	0,313			SP	2	0	0	1			1	1	1		D	1	1D					
21	NEUENDORFER STR.	12.06.2008	21:10	32		SP	2	0	1	0			6	1		11	D	2	35	2	10			
21	WUSTERMARKER STR.	13.06.2008	0,753	95		SP	2	0	0	1			1	1	1		TR	1	1D	3	11	35		
21	GAISMANNSHOFER WEG / MÖGELDORFER WEG	20.06.2008	14:40			SP	2	0	0	1			4	1	1		D	1	35	3	10			
21	MORITZSTR.	01.07.2008	07:25	9	A	SP	2	0	0	1			6	1		13	D	1	35		10			
21	SCHÖNWALDER STR.	04.07.2008	19:00	4		SP	2	0	0	0			6	1		12	D	1	35		10	42		
21	MASELAKEBUCHT	11.07.2008	13:00			SP	1	0	0	1			6	1		14	D	1	35	3	13			
21	FALKENSEER CHAUSSEE / STADTRANDSTR.	25.08.2008	07:45			SP	1	0	0	1	8		1	1		9	D	2	35	3	13			
21	ALTSTÄDTER RING / KLOSTERSTR. / SEEGEFELDER STR. / STABHOLZGARTEN	25.08.2008	13:45			SP	2	0	0	0	8		1	1		21	D	1	1D					
21	KNÜLLWEG	19.08.2008	16:20	6	A	SP	2	0	0	0			1	1		8	D	1	35		14			
21	ALTSTÄDTER RING / MÜNSINGER PARK / JÜDENSTR.	02.09.2008	17:30			SP	2	0	0	1			4	1		34	D	2	1D					
21	CAUTIUSSTR. / STREITSTR.	10.09.2008	16:25			SP	3	0	0	1			4	1		14	D	2	35	3	10			
21	RAUCHSTR. / STREITSTR.	11.09.2008	07:25			SP	2	0	0	1	8		1	1		13	D	1	35	3	37			
21	MITTELSTR.	19.09.2008	12:40			SP	3	0	0	0			1	1		13	TR	2	34		62			
													2	2		47	D	2	1D		14			
													3	3		45	D	2	1D					

**Auflistung der Verkehrsunfälle mit Kindern als aktive Beteiligte**

**2008**

**Spandau**

Abschnitt	Ort	Datum	Uhrzeit	Hausnummer		Bezirk	Anzahl d. Beteiligten	Anzahl der Toten	Anzahl der SV	Anzahl der LV	Regelung	allg. Ursache	Strafenteil	Ord.-Nr.	§ 142 StGB	Alter	Nation	Geschlecht	Vf - Art	Folge	Ursache1	Ursache2	Ursache3
21	LÜDENSCHIEDER WEG	25.09.2008	13:25	7			SP	2	0	0	0		1	1		13	D	1	35		37		
													2	2		30	D	1	1D				
21	SEEGEFELDER WEG	15.10.2008	07:00	442			SP	2	0	0	1		1	1		13	D	2	34	3	63	64	
													2	2		50	D	1	1D				
21	BURBACHER WEG / SIEGENER STR.	16.10.2008	15:50				SP	2	0	0	1		1	1		7	D	2	34	3	63	64	
													2	2		31	D	2	1D				
21	RAUCHSTR. / HUGO-CASSIRER-STR.	03.12.2008	17:55				SP	2	0	0	1	8	1	1		53	D	1	1G		39	40	
													2	2		10	D	2	34	3			
21	GOLDBECKWEG	17.12.2008	08:50	19			SP	2	0	0	1		1	1	1				1D		36	42	
													2	2		12	TR	2	34	3			
21	MORITZBRÜCKE	22.12.2008	17:40				SP	3	0	0	1		1	1	1	37	D	1	1D		14		
													2	2		2	D	1	0D				
													3	3		2	D	1	34	3			
22	SAATWINKLER DAMM	22.01.2008	07:20	137			SP	2	0	0	1		1	1		14	TR	2	34	3	64		
													2	2		51	D	1	1Z				
22	BERTHOLD-SCHWARZ-STR. / GARTENFELDER STR. / HASELHORSTER DAMM	03.05.2008	11:00				SP	3	0	1	0	8	1	1		76	D	2	1D		39	40	
													2	2		10	D	1	34	2			
													3	3		69	D	1	1D				
22	ROHRDAMM / STRAÙE AM SCHALTWERK	23.06.2008	17:15				SP	2	0	0	1		1	1		13	D	1	35	3	37		
													2	2		46	D	1	1D				
22	DAUMSTR. / GARTENFELDER STR. / TELEGRAFENWEG	05.07.2008	15:50				SP	2	0	0	1	8	1	1		4	D	1	35	3	37		
													2	2		31	D	1	1D				
22	BERTHOLD-SCHWARZ-STR. / GARTENFELDER STR. / HASELHORSTER DAMM	13.08.2008	14:55				SP	2	0	0	1	8	1	1		73	D	1	1D		35		
													2	2		12	D	2	35	3	10		
22	GARTENFELDER STR.	08.09.2008	08:05	114	H		SP	2	0	0	1		6	1	1				35		10	42	
													2	2		8	D	1	34	3			
22	SAATWINKLER DAMM	22.09.2008	0,615	137			SP	2	0	0	0		1	1		13	D	2	35		10		
													2	2		54	D	1	1D		35		
22	JUNGFERNHEIDEWEG / MÄCKERITZSTR. / NONNENDAMMALLEE / POPITZWEG / REISSTR. / SIEM	08.12.2008	07:36				SP	3	0	0	0		1	1		14	D	2	34		64		

**Auflistung der Verkehrsunfälle mit Kindern als aktive Beteiligte**  
**2008**  
**Spandau**

Abschnitt	Ort	Datum	Uhrzeit	Hausnummer		Bezirk	Anzahl d. Beteiligten	Anzahl der Toten	Anzahl der SV	Anzahl der LV	Regelung	allg. Ursache	Strafenteil	Ord.-Nr.	§ 142 StGB	Alter	Nation	Geschlecht	Vf - Art	Folge	Ursache1	Ursache2	Ursache3
													2 3			54 57	D D	1 1	1D 1J				
23	JÄGERSTR. / WEVERSTR.	01.02.2008	0,542			SP	2	0	0	0			1	1 2	1	13 79	D D	1 1	35 1D		27		
23	BRUNSBÜTTELER DAMM / WILHELMSHAVENER STR.	01.02.2008	0,656			SP	2	0	0	1			1	1 2		61 6	D D	1 1	1D 34	3	42		
23	UNGEWITTERWEG	19.04.2008	18:33	49		SP	2	0	0	1			1	1 2		10 30	D D	2 1	35 1D	3	37		
23	MAREYZEILE / MEYDENBAUERWEG	20.04.2008	12:00			SP	2	0	0	1			1	1 2		12	D	1	35 0D	3	14	35	
23	GRUBERZEILE	23.04.2008	07:40	71		SP	2	0	0	1			1	1 2		43 6	D D	2 2	1D 35	3	36		
23	SÜDEKUMZEILE	23.04.2008	13:35	43		SP	2	0	0	2			1	1 2		40 6	D D	1 1	1A 35	3 3	13 10	42	
23	TORWEG	28.04.2008	17:55	83		SP	2	0	0	1			1	1 2		12	D	1	35 0D	3	14		
23	AN DER GATOWER HEIDE	30.04.2008	07:45	22		SP	2	0	0	1			1	1 2		13	D	1	35 0D	3	14		
23	AM KRUMMEN WEG / AM LANGEN WEG	04.05.2008	10:40			SP	2	0	0	1			1	1 2		10	D	1	35 0G	3	14	35	
23	PILLNITZER WEG / MAGISTRATSWEG / MAULBEERALLEE	14.05.2008	13:00			SP	2	0	0	1	8		1	1 2		77 6	D D	2 1	1D 35	3	31		
23	MAGISTRATSWEG	24.05.2008	12:10	59		SP	3	0	0	0			1	1 2 3		12	D D	1	35 0A 0D		14		
23	BRUNSBÜTTELER DAMM	01.06.2008	13:30	223	A	SP	2	0	0	1			1	1 2	1	7	D	1	35 1D	3	14		
23	MAULBEERALLEE	03.06.2008	18:05	22		SP	2	0	0	1			1	1 2		8 60	D D	1 1	35 1D	3	37	52	
23	KLOSTERBUSCHWEG	07.06.2008	19:20	38		SP	2	0	0	1			1	1 2		14	D	1	35 0D	3	13		
23	BORKUMER STR. / ELSFLETHER WEG	04.06.2008	12:00			SP	2	0	0	2			1	1		11	TR	1	35	3	27		

**Auflistung der Verkehrsunfälle mit Kindern als aktive Beteiligte**

**2008**

**Spandau**

Abschnitt	Ort	Datum	Uhrzeit	Hausnummer		Bezirk	Anzahl d. Beteiligten	Anzahl der Toten	Anzahl der SV	Anzahl der LV	Regelung	allg. Ursache	Straßenart	Ord.-Nr.	§ 142 StGB	Alter	Nation	Geschlecht	Vf - Art		Folge	Ursache1	Ursache2	Ursache3
23	KLADOWER DAMM	11.06.2008	07:55	363			SP	2	0	0	1		1	2		19	D	2	35	3				
													1	1		8	D	1	35	3	37			
													2			49	P	2	1D					
23	TORWEG / KLOSTERBUSCHWEG	16.06.2008	07:45				SP	2	0	0	1		1	1		36	D	2	1D			28		
													2			13	D	2	35	3	10			
23	SEMMELLÄNDERWEG	18.06.2008	17:45	12			SP	2	0	0	1		2	1	1	43	D	2	1Z			42		
													2			9	D	1	34	3				
23	GRUBERZEILE / AN DER KAROLINENHÖHE	26.06.2008	16:20				SP	2	0	0	1		6	1		34	D	1	1D			37		
													2			8	D	1	35	3				
23	BLASEWITZER RING / SANDSTR. / OBSTALLEE	04.07.2008	07:30				SP	2	0	0	1		1	1		9	D	2	35	3	37			
													2	1					1D					
23	SEEBURGER STR.	15.07.2008	07:55	9			SP	2	0	0	1		1	1		8	D	1	34	3	63	64		
													2			79	D	1	1D					
23	BRUNSBÜTTELER DAMM / FILMWERKEWEG / ZWEIWINKELWEG	18.07.2008	11:20				SP	2	0	0	2		1	1		52	IR	1	1D			28		
													2			14	D	1	35	3	10	47		
23	LAZARUSSTR.	23.07.2008	20:00	125			SP	2	0	1	1	82	5	1		13	D	2	35	3	11			
													2			31	D	1	35	2				
23	PICHELSDORFER STR.	25.07.2008	13:30	137			SP	2	0	0	1		6	1		25	D	2	35		10	42		
													2			5	D	1	34	3				
23	ERNA-SACK-STR.	05.07.2008	0,75	24	/		SP	2	0	1	0		1	1		8	D	2	35	2	14			
													2						0D					
23	SCHMIDT-KNOBELSDORF-STR.	17.08.2008	13:25	27			SP	2	0	0	0		1	1		13	D	1	35		14			
													2				D	1	0Z					
23	KLADOWER DAMM	28.08.2008	0,639	338			SP	2	0	0	0		6	1	1				1D		37			
													2			12	D	1	35		10			
23	AM LANDSCHAFTSPARK GATOW	15.09.2008	0,368	81			SP	2	0	0	1		1	1		13	D	1	35	3	10			
													2			49	D	1	1D					
23	SCHMIDT-KNOBELSDORF-STR. / WILHELMSTR. / MELANCHTHONPLATZ	22.09.2008	11:15				SP	2	0	0	1	8	1	1		8	D	1	34	3	63	64		
													2			46	D	2	1D					
23	PICHELSDORFER STR. / WILHELMSTR.	30.09.2008	16:00				SP	3	0	0	2	8	73	1	1	23	D	2	1D		13	39		
													2			33	D	2	34	3				
													3			9	D	2	34	3				

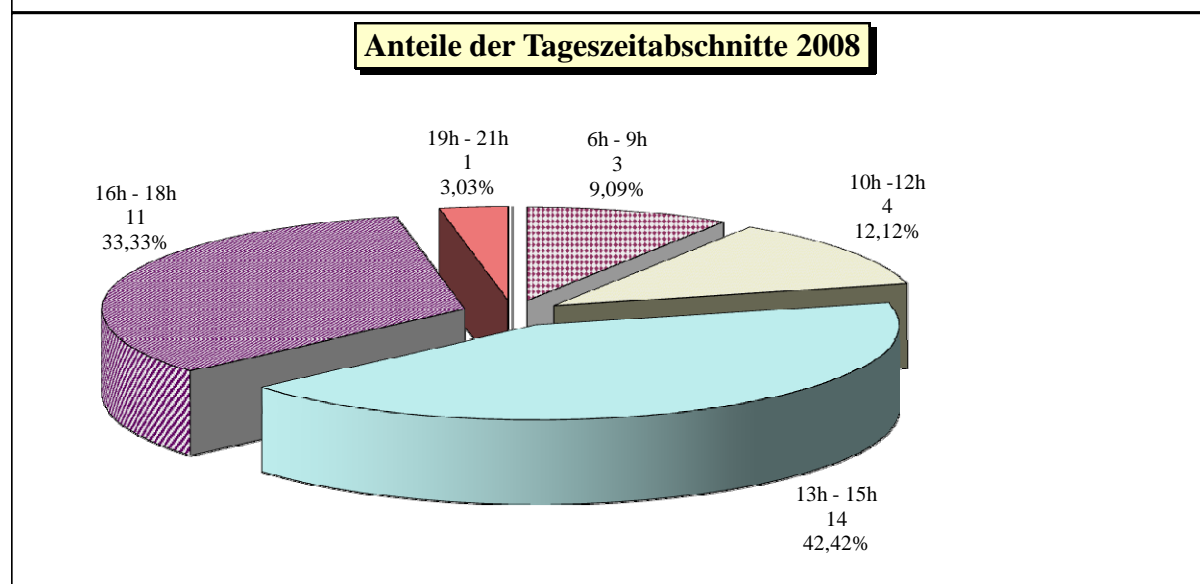
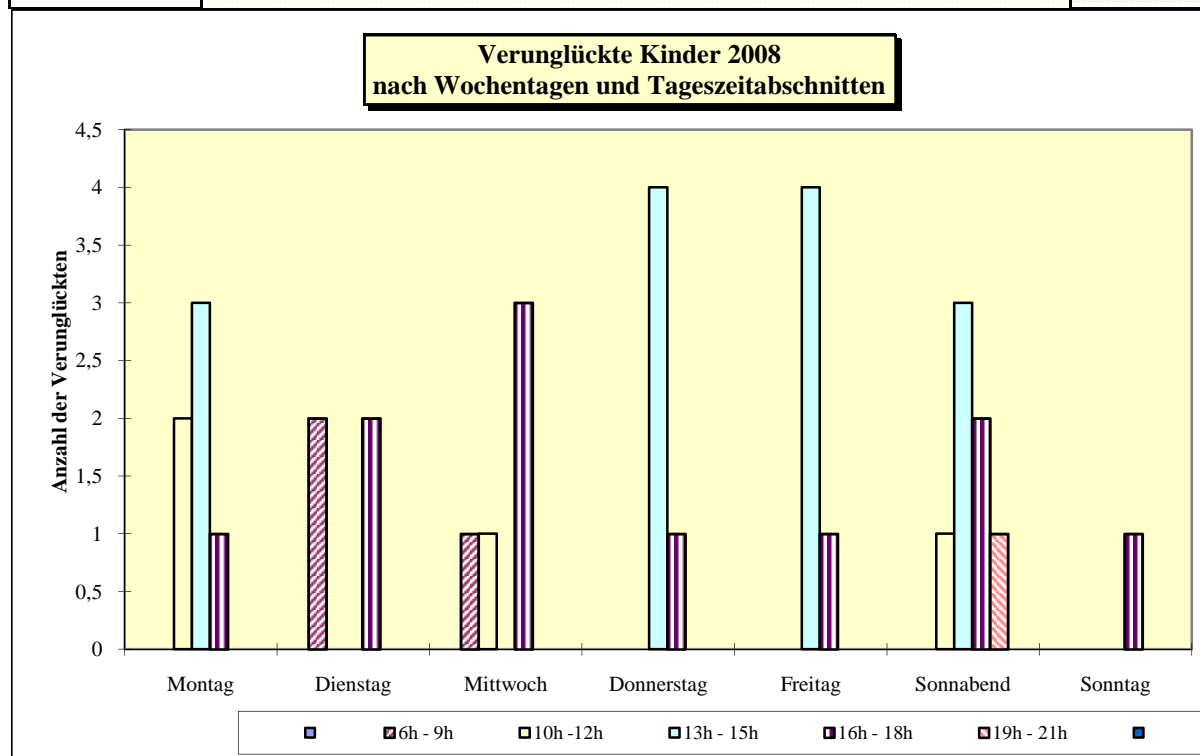
**Auflistung der Verkehrsunfälle mit Kindern als aktive Beteiligte**  
**2008**  
**Spandau**

Abschnitt	Ort	Datum	Uhrzeit	Hausnummer			Bezirk	Anzahl d. Beteiligten	Anzahl der Toten	Anzahl der SV	Anzahl der LV	Regelung	allg. Ursache	Straßenteil	Ord.-Nr.	§ 142 StGB	Alter	Nation	Geschlecht	Vf - Art	Folge	Ursache1	Ursache2	Ursache3
23	ZWEIWINKELWEG	08.10.2008	17:40	22			SP	2	0	0	0			1	1		12	D	1	35		37		
														2	2		21	D	2	1D				
23	KROWELSTR.	08.11.2008	11:35	14			SP	2	0	1	0			1	1		7	D	1	34	2	63	64	
														2			43	D	2	1D				
23	WILHELMSTR.	19.11.2008	11:40	9			SP	2	0	0	0			4	1	1				1D		37		
														2			13	D	1	35		10		
23	ALT-PICHELSDORF / HEERSTR. / PICHELSDORFER STR. / SÜDPARK	20.11.2008	17:40				SP	2	0	1	0	8		1	1	1				1D		39	40	
														2			6	D	1	34	2			
23	KRAMPNITZER WEG	24.11.2008	16:20				SP	2	0	0	1			1	1	1				1D		14		
														2			10	D	1	35	3			
23	AM RAIN / BUSCHOWER WEG	27.11.2008	13:30				SP	2	0	0	1			1	1		72	D	1	35	3	37		
														2			9	D	1	35				
23	BRUNSBÜTTELER DAMM	30.12.2008	18:10	95			SP	3	0	0	1			5	1		45	D	1	1D		37	42	
														2			39	D	2	34	3			
														3			2	D	1	34				



## Verunglückte Kinder 2008 nach Wochentagen und Tageszeitabschnitten in Charlottenburg

Wochentage	Tageszeitabschnitte							insgesamt
	0h - 5h	6h - 9h	10h - 12h	13h - 15h	16h - 18h	19h - 21h	22h - 23h	
Montag	0	0	2	3	1	0	0	<b>6</b>
Dienstag	0	2	0	0	2	0	0	<b>4</b>
Mittwoch	0	1	1	0	3	0	0	<b>5</b>
Donnerstag	0	0	0	4	1	0	0	<b>5</b>
Freitag	0	0	0	4	1	0	0	<b>5</b>
Sonnabend	0	0	1	3	2	1	0	<b>7</b>
Sonntag	0	0	0	0	1	0	0	<b>1</b>
<b>Insgesamt</b>	<b>0</b>	<b>3</b>	<b>4</b>	<b>14</b>	<b>11</b>	<b>1</b>	<b>0</b>	<b>33</b>



**Auflistung der Verkehrsunfälle mit Kindern als aktive Beteiligte  
2008**

**Charlottenburg**

Abschnitt	Ort	Datum	Uhrzeit	Hausnummer	Bezirk	Anzahl d. Beteiligten	Anzahl der Toten	Anzahl der SV	Anzahl der LV	Regelung	allg. Ursache	Straßenfall	Ord.-Nr.	§ 142 StGB	Alter	Nation	Geschlecht	Vk - Art	Folge	Ursache1	Ursache2	Ursache3
22	HEERSTR. / TEUFELSSEESTR. / HEERSTRABENBRÜCKE	15.02.2008	13:50			CH	2	0	1	1	8	1	1		12	D	1	34	2	60		
												2			45	D	2	1D	3			
22	OLDENBURGALLEE / OLYMPISCHE STR.	29.02.2008	0,757			CH	2	0	0	1	8	1	1		20	TR	1	1D		39		
												2			4	D	1	35	3			
22	BAYERNALLEE	03.03.2008	10:40	4		CH	2	0	0	1		1	1		11	D	2	34	3	64		
												2			59	D	1	1D				
22	WALDSCHULALLEE	11.03.2008	07:55	29		CH	2	0	0	1		1	1		35	I	2	1D		13	42	
												2			14	D	2	34	3			
22	HEERSTR.	19.04.2008	0,646	138		CH	2	0	0	1		2	1		39	D	1	1D		45		
												2			14	D	1	35	3			
22	KAISERDAMM / MEERSCHIEDSTR.	06.05.2008	13:45			CH	2	0	0	0		5	1		13	D	2	35		14		
												2				D		0D				
22	MAIKÄFERPFAD	09.05.2008	13:05	25		CH	2	0	0	0		1	1		14	AL	1	35		14		
												2						0D				
22	KÖNIGIN-ELISABETH-STR.	20.05.2008	16:20	13		CH	3	0	0	2		4	1		13	F	1	35		10		
												2			47	D	1	35	3			
												3			55	D	2	34	3			
22	MASURENALLEE / THÜRINGERALLEE / THEODOR-HEUSS-PLATZ	29.05.2008	15:10			CH	2	0	0	1		1	1		65	D	1	1D		28		
												2			14	D	1	35	3	10		
22	KNOBELSDORFFSTR. / KÖNIGIN-ELISABETH-STR.	12.06.2008	14:45			CH	2	0	0	1	8	1	1	1	80	D	1	1D		35		
												2			12	D	2	35	3			
22	HEERSTR.	07.06.2008	19:45	138		CH	2	0	0	0		2	1		8	D	1	35		14		
												2				D		0D				
22	KNOBELSDORFFSTR.	14.07.2008	16:00	98		CH	2	0	0	1		1	1		9	D	1	34	3	63	64	
												2			58	D	2	1D				
22	HEERSTR.	21.07.2008	14:45	22		CH	2	0	1	0		2	1		3	YY	1	34	2	64		
												2			56	D	1	1D				
22	MAIKÄFERPFAD	02.09.2008	17:35	32		CH	2	0	1	1		1	1		10	D	1	35	2	28		
												2			58	D	1	35	3			
22	ANGERBURGER ALLEE	22.11.2008	16:35	59		CH	1	0	1	0	76	1	1		12	RUS	1	35	2			
22	KASTANIENALLEE / PLATANENALLEE	17.12.2008	07:45			CH	2	0	0	1	8	1	1	1				1D		28		

**Auflistung der Verkehrsunfälle mit Kindern als aktive Beteiligte  
2008**

**Charlottenburg**

Abschnitt	Ort	Datum	Uhrzeit	Hausnummer	Bezirk	Anzahl d. Beteiligten	Anzahl der Toten	Anzahl der SV	Anzahl der LV	Regelung	allg. Ursache	Strafenteil	Ord.-Nr.	§ 142 StGB	Alter	Nation	Geschlecht	Vk - Art	Folge	Ursache1	Ursache2	Ursache3
24	OTTO-SUHR-ALLEE / RICHARD-WAGNER-STR. / WINTERSTEINSTR. / RICHARD-WAGNER-PLATZ	22.02.2008	13:05		CH	2	0	0	1	8		1	1 2	1	12 8	D D	1 2	35 35	3 3	10		35
24	WINTERSTEINSTR.	12.04.2008	13:36	24	CH	2	0	0	1			1	1 2		14 37	D D	1 1	35 1D	3	37		
24	NEHRINGSTR.	17.04.2008	14:15	10	CH	2	0	0	1			1	1 2	1	43 14	TR TR	1 1	1D 34	3	42		
24	GOETHESTR. / SESENHEIMER STR.	30.04.2008	18:30		CH	2	0	0	1			1	1 2		5 43	YY D	1 1	34 1D	3	64		
24	HORSTWEG	17.05.2008	19:50	32	CH	2	0	0	0			1	1 2	1	14	TR	1	35 0D		14		
24	OTTO-SUHR-ALLEE	01.06.2008	16:00	100	CH	2	0	0	1			4	1 2		13 25	D D	2 1	34 35	3	64		
24	HEILMANNRING	14.06.2008	21:47	51	CH	2	0	1	0			1	1 2		13 39	D ZZ	1 1	34 1D	2	63	64	
24	ALT-LIETZOW / LOSCHMIDTSTR.	24.06.2008	0,75		CH	2	0	0	1			1	1 2	1				1Z 35		22		
24	HECKERDAMM	25.06.2008	17:30	257	CH	2	0	0	1			4	1 2	1				1Z 35	3	37		
24	JUNGFERNHEIDEWEG / SCHUCKERTDAMM / HECKERDAMM	22.06.2008	18:00		CH	2	0	0	0			6	1 2	1	6	D	1	35 0D		14		
24	BISMARCKSTR. / WILMERSDORFER STR.	19.07.2008	0,542		CH	2	0	0	1	8		1	1 2		39 5	D D	1 2	1D 35	3	35		
24	GIERKEZEILE	23.07.2008	17:15	7	CH	2	0	0	1			1	1 2		4 34	D D	1 2	34 1D	3	64		
24	NEUE KANTSTR. / WITZLEBENSTR.	01.07.2008	17:00		CH	2	0	0	0			1	1 2		9	D D	2	35 0D		14		
24	LOHMEYERSTR. / OTTO-SUHR-ALLEE	10.10.2008	15:35		CH	2	0	1	0			1	1 2		12 45	D PK	1 1	34 1D	2	64		
24	HEILMANNRING	29.11.2008	0,774	55	CH	2	0	1	0			1	1 2		8 37	D PL	1 2	34 1D	2	63	64	
24	SPIELHAGENSTR.	10.12.2008	14:20	3	CH	2	0	0	1			6	1		11	D	1	35		10	42	

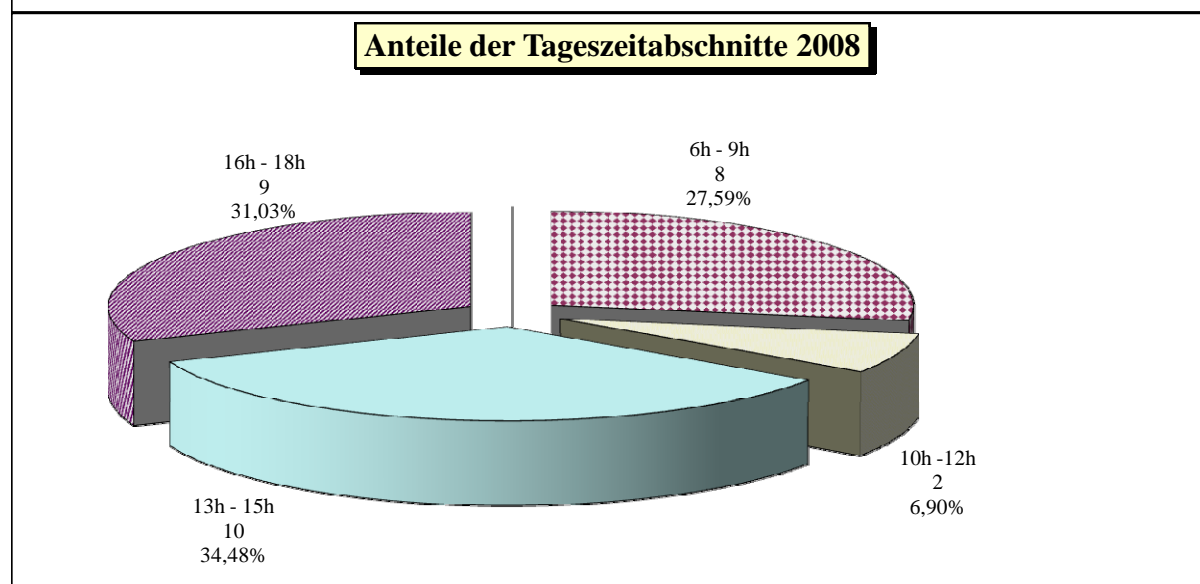
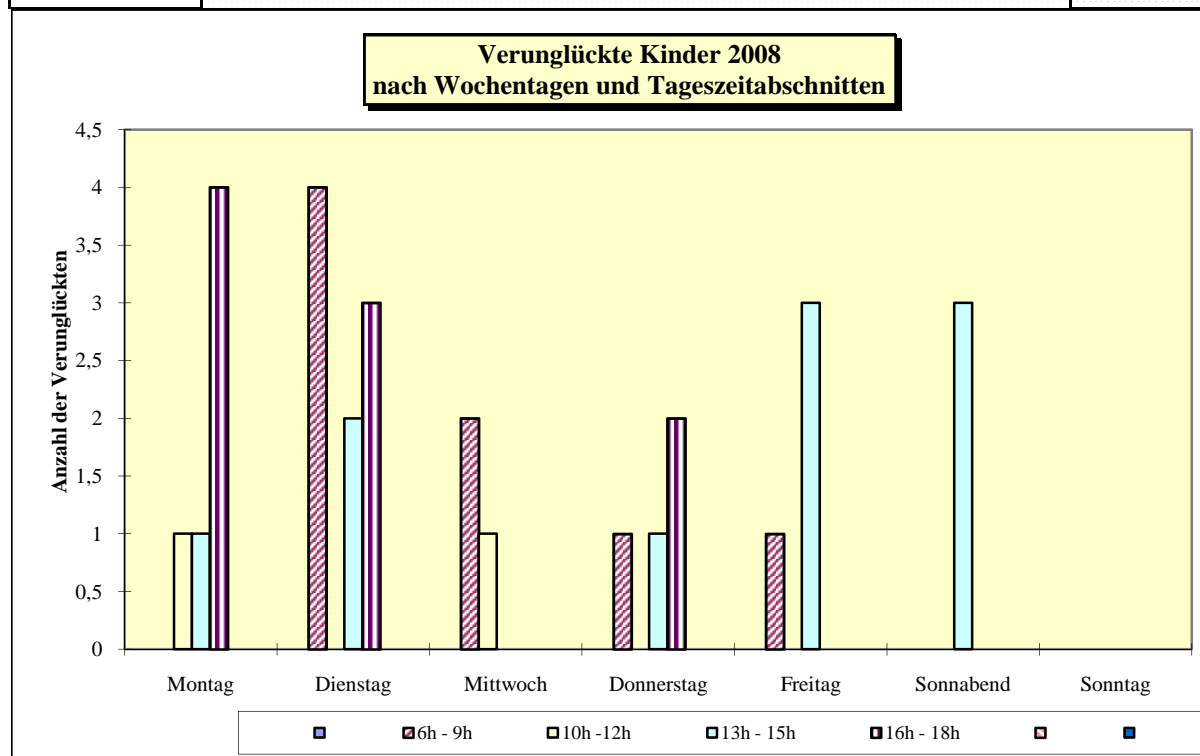
**Auflistung der Verkehrsunfälle mit Kindern als aktive Beteiligte  
2008**

**Charlottenburg**

Abschnitt	Ort	Datum	Uhrzeit	Hausnummer	Bezirk	Anzahl d. Beteiligten	Anzahl der Toten	Anzahl der SV	Anzahl der LV	Regelung	allg. Ursache	Strafenteil	Ord.-Nr.	§ 142 StGB	Alter	Nation	Geschlecht	Vk - Art	Folge	Ursache1	Ursache2	Ursache3
												2			70	D	2	34	3			
24	DANCKELMANNSTR. / KAISERDAMM / WITZLEBENPLATZ / LIETZENSEEPARK / ERWIN-BARTH-PLA	22.12.2008	15:30		CH	2	0	0	1	8		1	1		12	D	1	35	3	37		
26	BLEIBTREUSTR. / KURFÜRSTENDAMM	10.03.2008	13:00		CH	2	0	0	1			1	1		11	BIH	1	35	3	37		
26	GROLMANSTR. / KURFÜRSTENDAMM / UHLANDSTR.	17.04.2008	0,76		CH	2	0	0	1	8		1	1		53	D	2	1D		39	40	
26	JOACHIMSTALER STR.	16.08.2008	17:30	33	CH	3	0	0	0			1	1	1	13	PK	1	34		64		
27	LEIBNIZSTR.	09.06.2008	11:15	38	CH	2	0	1	0			1	1		7	D	1	34	2	64		
27	MOMMSENSTR. / SCHLÜTERSTR.	04.07.2008	13:45		CH	2	0	0	1	8		6	1		11	D	1	35		10	42	
27	ZILLESTR.	09.07.2008	0,424	32	CH	2	0	0	1			1	1		5	D	1	34	3	64		
27	HARDENBERGPLATZ	02.09.2008	09:50		CH	2	0	0	1			1	1		12	D	2	34	3	63	64	
27	HARDENBERGSTR. / TUNNEL ERNST-REUTER-PLATZ / ERNST-REUTER-PLATZ	13.09.2008	10:50		CH	2	0	1	0	8		1	1		14	D	1	34	2	60		
27	OTTO-SUHR-ALLEE	04.12.2008	15:25	50	CH	2	0	0	1			1	1	1	13	D	1	34	3	63	64	
												2			53	D	1	1D				

## Verunglückte Kinder 2008 nach Wochentagen und Tageszeitabschnitten in Wilmersdorf

Wochentage	Tageszeitabschnitte							insgesamt
	0h - 5h	6h - 9h	10h - 12h	13h - 15h	16h - 18h	19h - 21h	22h - 23h	
Montag	0	0	1	1	4	0	0	<b>6</b>
Dienstag	0	4	0	2	3	0	0	<b>9</b>
Mittwoch	0	2	1	0	0	0	0	<b>3</b>
Donnerstag	0	1	0	1	2	0	0	<b>4</b>
Freitag	0	1	0	3	0	0	0	<b>4</b>
Sonnabend	0	0	0	3	0	0	0	<b>3</b>
Sonntag	0	0	0	0	0	0	0	<b>0</b>
<b>Insgesamt</b>	<b>0</b>	<b>8</b>	<b>2</b>	<b>10</b>	<b>9</b>	<b>0</b>	<b>0</b>	<b>29</b>



**Auflistung der Verkehrsunfälle mit Kindern als aktive Beteiligte  
2008**

**Wilmersdorf**

Abschnitt	Ort	Datum	Uhrzeit	Hausnummer	Bezirk	Anzahl d. Beteiligten	Anzahl der Toten	Anzahl der SV	Anzahl der LV	Regelung	allg. Ursache	Strafenteil	Ord.-Nr.	§ 142 StGB	Alter	Nation	Geschlecht	Vk - Art	Folge	Ursache1	Ursache2	Ursache3	
22	TEUFELSSEECHAUSSEE	10.05.2008	0,625	22		WI	2	0	1	0			1 2		60 4	D D	1 2	35 34		10	42		
25	KURFÜRSTENDAMM	15.01.2008	0,531	116		WI	2	0	0	1	8	4	1 2		42 13	D D	1 2	35 34	3	13			
25	TEPLITZER STR.	17.01.2008	13:50	26		WI	2	0	0	1		1	1 2		10 64	D D	2 2	34 1D	3	64			
25	WARMBRUNNER STR.	04.02.2008	13:00	20		WI	2	0	0	1		1	1 2		13	D	1	35 0D	3	14			
25	BRANDENBURGISCHE STR. / DÜSSELDORFER STR. / PADERBORNER STR. / TUNNEL AM ADENAUE	09.02.2008	15:40			WI	2	0	0	1		1	1 2		12 42	D D	2 1	35 1D	3	37			
25	LAUBACHER STR. / SÜDWESTKORSO / WIESBADENER STR.	17.03.2008	0,719			WI	4	0	0	4	8	1	1 2 3 4		32 57 27 3	D ZZ D D	2 1 2 1	1D 1D 34 34	3 3 3 3	35			
25	BINGER STR. / MECKLENBURGISCHE STR.	01.04.2008	07:35			WI	2	0	0	1	8	1	1 2		12 52	D D	1 1	34 1G	3	60			
25	HOHENZOLLERNDAMM / RHEINBABENALLEE / TEPLITZER STR.	01.04.2008	0,705			WI	2	0	0	1	8	1	1 2	1				1D 35		35			
25	SALZBRUNNER STR.	16.04.2008	08:00	48		WI	1	0	0	1		1	1		12	UA	2	35	3	13			
25	BLISSESTR. / LAUBACHER STR. / VARZINER STR.	25.04.2008	07:45			WI	2	0	0	1		6	1 2		44 13	D D	1 1	1D 35		35	10		
25	SÄCHSISCHE STR.	28.05.2008	12:55	70		WI	2	0	0	1		1	1 2		45 14	D D	2 2	1D 35		37			
25	JOHANN-SIGISMUND-STR. / KURFÜRSTENDAMM	17.07.2008	09:30			WI	2	0	0	1		1	1 2		8	D	1 1	35 1D	3	37			
25	MECKLENBURGISCHE STR.	17.07.2008	16:30	27		WI	2	0	0	1		4	1 2	1	48 11	D D	1 1	35 35	3	22			
25	PAULSBORNER STR.	17.07.2008	14:25	2		WI	2	0	0	0		1	1 2		58 8	D D	2 1	1D 35		37			

**Auflistung der Verkehrsunfälle mit Kindern als aktive Beteiligte  
2008**

**Wilmerdorf**

Abschnitt	Ort	Datum	Uhrzeit	Hausnummer		Bezirk	Anzahl d. Beteiligten	Anzahl der Toten	Anzahl der SV	Anzahl der LV	Regelung	allg. Ursache	Strafenteil	Ord.-Nr.	§ 142 StGB	Alter	Nation	Geschlecht	Vk - Art	Folge	Ursache1	Ursache2	Ursache3
25	BREITE STR. / HELGOLANDSTR. / MECKLENBURGISCHE STR. / WIESBADENER STR. / ZOPPOTE	02.09.2008	07:35			WI	2	0	1	0	8		1	1 2		10 41	D CH	2 2	34 1D	2	60		
25	BINGER STR. / WIESBADENER STR.	22.09.2008	18:10			WI	2	0	0	1	8		1	1 2		11 62	D D	1 2	35 1D	3	37		
25	WESTFÄLISCHE STR.	23.09.2008	0,337	89		WI	2	0	1	0		73	4	1 2		60 11	D D	1 1	1G 35	2	37		
25	BRANDENBURGISCHE STR. / KONSTANZER STR.	06.10.2008	16:20			WI	2	0	0	1	8		1	1 2		12 70	D D	2 1	35 1D	3	10		
25	HOHENZOLLERNDAMM / A 100 BAB / HOHENZOLLERNDAMMBRÜCKE / 100 AS HOHENZOLLERNDAMM	18.11.2008	15:50			WI	2	0	1	0	8		1	1 2		12 39	D D	1 1	34 1D	2	62		
25	KOENIGSALLEE	21.11.2008	14:55	9	A	WI	1	0	1	0		84	1	1		14	D	1	35	2	10		
25	FRIEDRICHSHALLER STR.	16.12.2008	0,319	1		WI	1	0	0	1		89	6	1		10	D	2	35	3	49		
26	BUNDESALLEE / DETMOLDER STR. / WEXSTR. / BUNDESPLATZ	15.04.2008	18:15			WI	2	0	0	1	8		1	1 2		13 30	D D	1 1	35 1D	3	37		
26	GASTEINER STR.	22.04.2008	14:50	1		WI	2	0	0	1			6	1 2		35 12	D D	1 1	1G 35	3	37 10		
26	EMSER STR.	30.04.2008	07:50	48		WI	2	0	0	1			1	1 2		62 11	D D	1 1	1D 35	3	36		
26	BUNDESALLEE	13.06.2008	15:50	1		WI	2	0	1	0			1	1 2		8 64	D D	1 1	34 1D	2	63 64		
26	BUNDESALLEE / TRAUTENAUSTR.	19.06.2008	16:20			WI	2	0	0	1	8		4	1 2		7 63	D D	1 2	35 35	3	14		
26	FASANENSTR.	23.06.2008	0,667	46		WI	2	0	0	1			1	1 2		8	D	1	35 0D	3	10 43		
26	WEXSTR.	23.06.2008	14:50	21		WI	2	0	0	0			1	1 2		13 41	D TR	1 1	35 1D		35		
26	BUNDESALLEE / WILHELMSAUE	07.07.2008	0,493			WI	3	0	0	2			1	1 2 3		49 14 15	D D D	1 1 1	1G 35 35	3 3 3	28 10		

**Auflistung der Verkehrsunfälle mit Kindern als aktive Beteiligte  
2008**

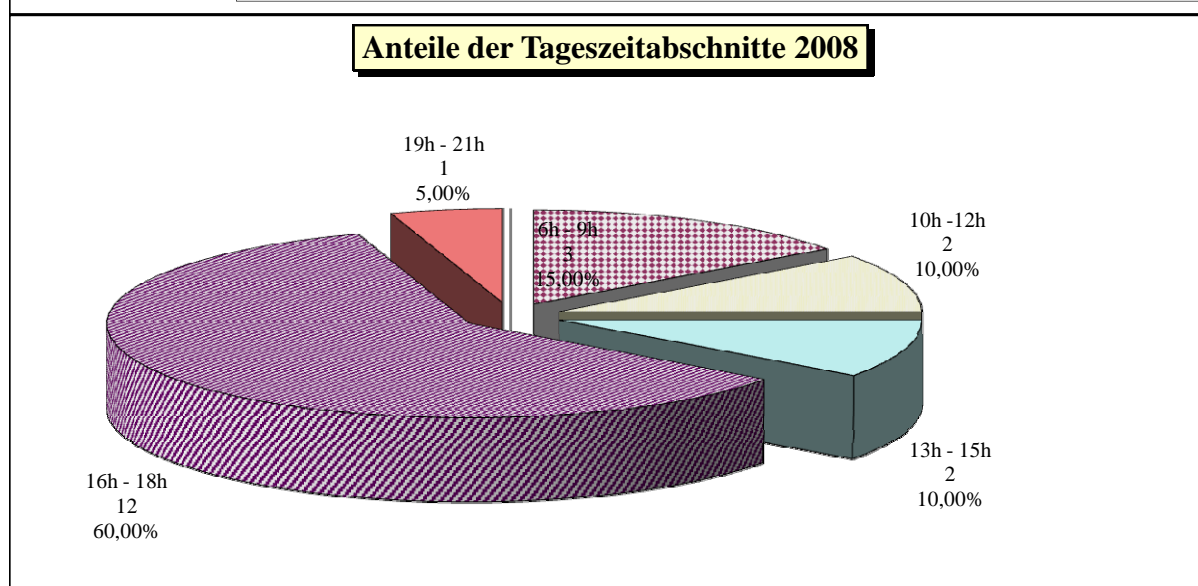
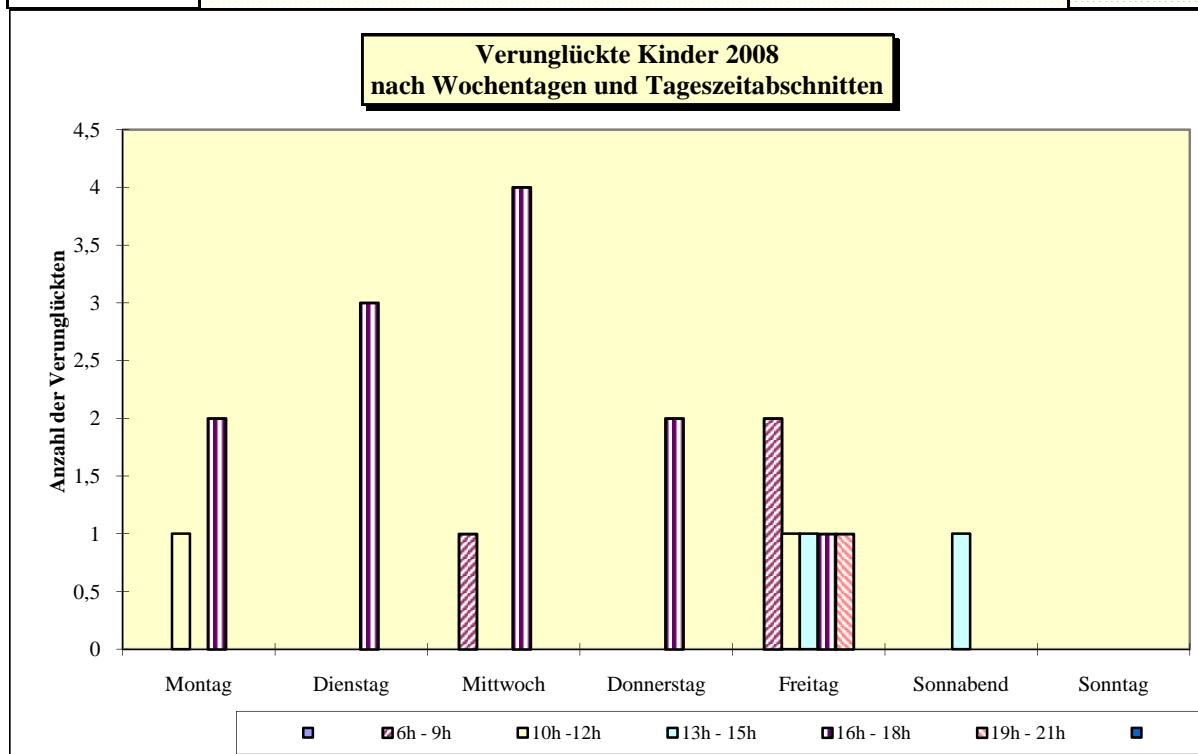
**Wilmersdorf**

Abschnitt	Ort	Datum	Uhrzeit	Hausnummer			Bezirk	Anzahl d. Beteiligten	Anzahl der Toten	Anzahl der SV	Anzahl der LV	Regelung	allg. Ursache	Straßenart	Ord.-Nr.	§ 142 StGB	Alter	Nation	Geschlecht	Vk - Art	Folge	Ursache1	Ursache2	Ursache3	
26	HOHENZOLLERNDAMM / UHLANDSTR.	19.08.2008	17:00				WI	2	0	0	1	8		1	1		4 45	D GB	1 1	35 1D	3	10			
26	BRANDENBURGISCHE STR.	11.10.2008	14:30	76			WI	2	0	0	2			1	1		8 49	YY D	1 1	34 35	3 3	64			
26	WÜRTTEMBERGISCHE STR. / FEHRBELLINER PLATZ / PREUßENPARK	11.11.2008	16:15				WI	2	0	0	0			1	1	1					1Z		28		
26	PFALZBURGER STR.	14.11.2008	07:50	23			WI	2	0	0	0			1	1		11 52	GB D	2 1	0D 1D		45			
26	EMSER STR. / GÜNTZELSTR. / HOHENZOLLERNDAMM	28.11.2008	0,601				WI	2	0	0	1	8		1	1		41 9	D D	1 1	1G 34		39	40		
26	BUNDESALLEE	11.12.2008	17:20	38			WI	2	0	0	1			6	1		49 11	D D	1 1	1D 35	3	37	10		



## Verunglückte Kinder 2008 nach Wochentagen und Tageszeitabschnitten in Mitte

Wochentage	Tageszeitabschnitte							insgesamt
	0h - 5h	6h - 9h	10h - 12h	13h - 15h	16h - 18h	19h - 21h	22h - 23h	
Montag	0	0	1	0	2	0	0	<b>3</b>
Dienstag	0	0	0	0	3	0	0	<b>3</b>
Mittwoch	0	1	0	0	4	0	0	<b>5</b>
Donnerstag	0	0	0	0	2	0	0	<b>2</b>
Freitag	0	2	1	1	1	1	0	<b>6</b>
Sonnabend	0	0	0	1	0	0	0	<b>1</b>
Sonntag	0	0	0	0	0	0	0	<b>0</b>
<b>Insgesamt</b>	<b>0</b>	<b>3</b>	<b>2</b>	<b>2</b>	<b>12</b>	<b>1</b>	<b>0</b>	<b>20</b>



**Auflistung der Verkehrsunfälle mit Kindern als aktive Beteiligte**

**2008**

**Mitte**

Abschnitt	Ort	Datum	Uhrzeit	Hausnummer	Bezirk	Anzahl d. Beteiligten	Anzahl der Toten	Anzahl der SV	Anzahl der LV	Regelung	allg. Ursache	Straßenfall	Ord.-Nr.	§ 142 StGB	Alter	Nation	Geschlecht	Vk - Art	Folge	Ursache1	Ursache2	Ursache3
31	CHAUSSEESTR.	14.03.2008	15:35	96		MI	2	0	0	1	8	1	1 2		20 3	D D	2 1	35 34	3	39		
31	TORSTR. / ALTE SCHÖNHAUSER STR. / SCHÖNHAUSER ALLEE / ROSA-LUXEMBURG-STR.	11.03.2008	0,781			MI	2	0	0	0	8	1	1 2		23 12	D D	2 2	1D 35		35 10		
31	CHORINER STR. / SCHWEDTER STR.	03.04.2008	0,67			MI	2	0	0	1	8	1	1 2		36 9	D D	1 1	1D 35	3	35		
31	GORMANNSTR. / MULACKSTR.	11.04.2008	07:45			MI	2	0	0	0		1	1 2		7 37	D D	1 1	35 1D		14	35	
31	INVALIDENSTR. / ELISABETHKIRCHSTR.	16.05.2008	09:12			MI	2	0	0	2		1	1 2		26 6	S D	2 1	35 34	3 3	41		
31	HABERSAATHSTR.	16.05.2008	16:40	17		MI	3	0	0	2		1	1 2 3		39 3 29	D D GB	2 2 1	34 34 35	3 3 3	64 64		
31	GIPSSSTR.	10.06.2008	16:40	6		MI	2	0	0	1		1	1 2		6 32	D D	1 2	34 1D	3	63	64	
31	GROBE HAMBURGER STR.	11.06.2008	17:20	1		MI	2	0	0	0		1	1 2		11 28	D D	1 1	35 1D		14		
31	STEINSTR.	23.07.2008	18:40	2		MI	2	0	0	0		6	1 2		2	D	2	35 0D		14		
31	AUGUSTSTR. / ORANIENBURGER STR.	08.10.2008	18:50			MI	2	0	0	2		1	1 2	1	7 31	D D	1 2	34 35	3 3	64		
31	ROSA-LUXEMBURG-STR.	22.10.2008	09:20	43		MI	2	0	0	1		1	1 2		14 42	GB D	1 1	34 1C	3	64		
31	AUGUSTSTR. / GROBE HAMBURGER STR. / KOPPENPLATZ	25.10.2008	14:45			MI	2	0	1	0		1	1 2		13 53	D D	1 1	35 1D	2	35		
31	TORSTR. / STRAßBURGER STR. / ZOLASTR.	18.11.2008	16:45			MI	2	0	0	1		1	1 2		4 40	D D	1 1	34 1D	3	63	64	
32	HOLZMARKTSTR.	14.04.2008	17:30	69		MI	2	0	0	1		2	1 2	1	6	D	1	35 34	3	42		
32	KÖPENICKER STR. / BRÜCKENSTR. / HEINRICH-HEINE-STR.	09.05.2008	19:30			MI	2	0	0	1	8	1	1 2		5 28	D D	1 1	34 1D	3	60		

**Auflistung der Verkehrsunfälle mit Kindern als aktive Beteiligte**

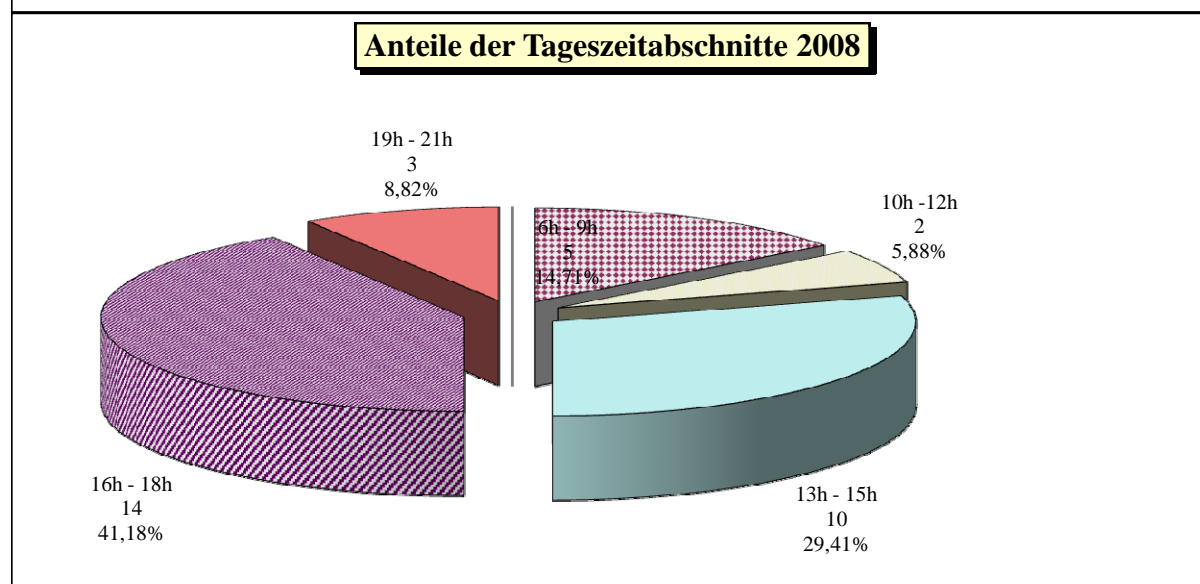
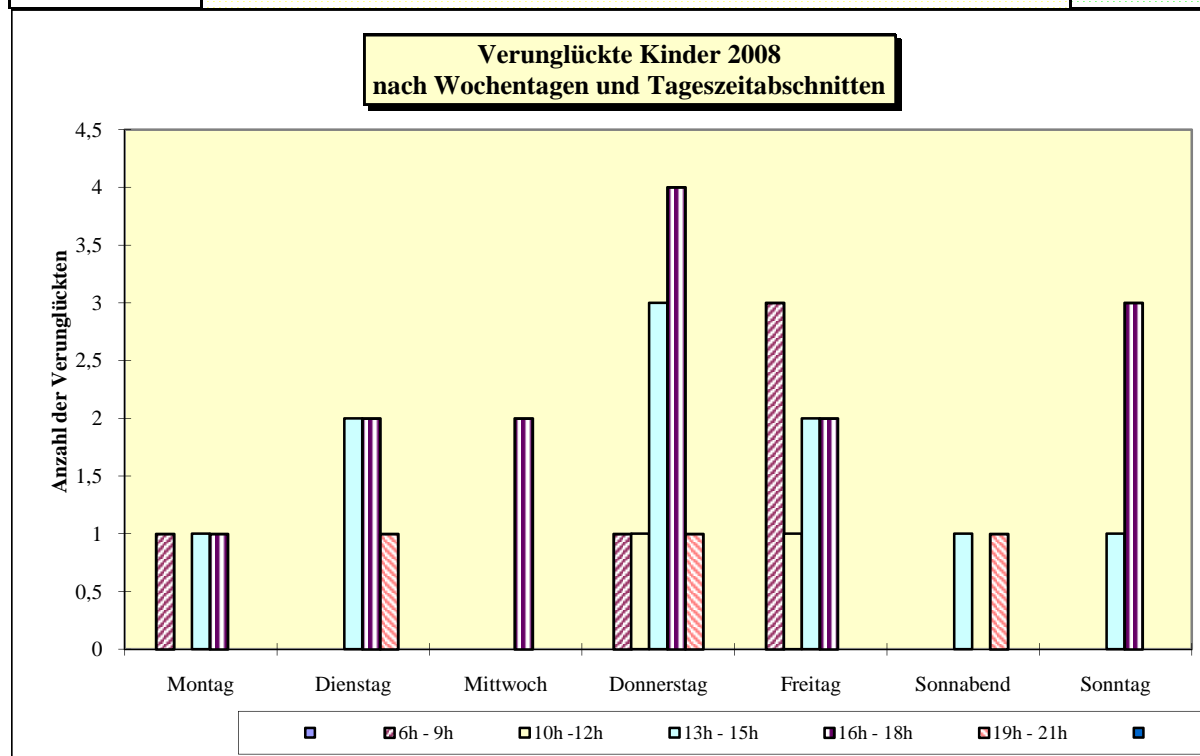
**2008**

**Mitte**

Abschnitt	Ort	Datum	Uhrzeit	Hausnummer			Bezirk	Anzahl d. Beteiligten	Anzahl der Toten	Anzahl der SV	Anzahl der LV	Regelung	allg. Ursache	Strafenteil	Ord.-Nr.	§ 142 StGB	Alter	Nation	Geschlecht	Vk - Art	Folge	Ursache1	Ursache2	Ursache3	
32	GONTARDSTR. / KARL-LIEBKNECHT-STR. / ROSA-LUXEMBURG-STR.	28.05.2008	0,771				MI	2	0	1	0	8		1	1 2		14 38	SGP D	2 2	34 1D	2	60			
32	JANOWITZBRÜCKE	02.07.2008	08:05				MI	2	0	0	2			4	1 2		14 49	D D	1 2	35 34	3 3	10	42		
32	FRIEDRICHSTR.	17.07.2008	16:00	191			MI	2	0	0	1			1	1 2		14 29	RO D	1 1	34 35	3	64			
32	ALEXANDERSTR. / MAGAZINSTR. / VOLTAIRESTR.	23.07.2008	16:30				MI	2	0	0	1	8		1	1 2		10 32	D D	1 1	34 1D	3	60			
32	JANOWITZBRÜCKE / ALEXANDERSTR. / HOLZMARKTSTR.	15.09.2008	0,764				MI	2	0	0	1	8		1	1 2		30 3	D D	1 2	35 34		3	10	42	
32	WILHELMSTR. / MOHRENSTR.	29.09.2008	12:25				MI	2	0	0	1			1	1 2		6 57	D D	2 2	34 1D	3	64			
32	KARL-LIEBKNECHT-STR.	08.10.2008	17:15	8			MI	2	0	0	1			1	1 2		10 22	CH D	1 2	34 1W	3	64			
32	TORSTR. / KARL-LIEBKNECHT-STR. / MOLLSTR. / PRENZLAUER ALLEE	04.11.2008	0,674				MI	2	0	0	1	8		1	1 2		52 8	D D	1 1	1D 35		3	35		
32	SEBASTIANSTR.	12.12.2008	07:50	57			MI	2	0	0	1			1	1 2		6 22	D D	2 2	34 1D	3	64			
34	SCHEIDEMANNSTR. / DOROTHEENSTR. / EBERTSTR. / FRIEDRICH-EBERT-PLATZ	11.07.2008	10:40				MI	2	0	0	1	8		6	1 2		51 10	D D	1 1	35 34		3	10	42	

## Verunglückte Kinder 2008 nach Wochentagen und Tageszeitabschnitten in Tiergarten

Wochentage	Tageszeitabschnitte							insgesamt
	0h - 5h	6h - 9h	10h - 12h	13h - 15h	16h - 18h	19h - 21h	22h - 23h	
Montag	0	1	0	1	1	0	0	<b>3</b>
Dienstag	0	0	0	2	2	1	0	<b>5</b>
Mittwoch	0	0	0	0	2	0	0	<b>2</b>
Donnerstag	0	1	1	3	4	1	0	<b>10</b>
Freitag	0	3	1	2	2	0	0	<b>8</b>
Sonnabend	0	0	0	1	0	1	0	<b>2</b>
Sonntag	0	0	0	1	3	0	0	<b>4</b>
<b>Insgesamt</b>	<b>0</b>	<b>5</b>	<b>2</b>	<b>10</b>	<b>14</b>	<b>3</b>	<b>0</b>	<b>34</b>



**Auflistung der Verkehrsunfälle mit Kindern als aktive Beteiligte  
2008**

**Tiergarten**

Abschnitt	Ort	Datum	Uhrzeit	Hausnummer	Bezirk	Anzahl d. Beteiligten	Anzahl der Toten	Anzahl der SV	Anzahl der LV	Regelung	allg. Ursache	Strafenteil	Ord.-Nr.	§ 142 StGB	Alter	Nation	Geschlecht	Vk - Art	Folge	Ursache1	Ursache2	Ursache3
33	BEUSSELSTR. / HUTTENSTR. / TURMSTR.	21.01.2008	15:05			TG	2	0	0	1	8	1	1	1	14	YY	2	1D	34	3	39	40
33	LEHRTER STR.	11.03.2008	0,743	6		TG	2	0	0	1		6	1		41	D	1	1D			37	
33	ZWINGLISTR.	08.04.2008	19:35	30		TG	2	0	0	1		1	1		8	D	1	34	3	63	64	
33	ALT-MOABIT / GOTZKOWSKYSTR.	24.04.2008	0,646			TG	2	0	0	1	8	1	1		60	D	1	35		31		
33	LÜBECKER STR. / TURMSTR. / KLEINER TIERGARTEN	24.04.2008	18:10			TG	2	0	0	1	8	1	1		31	VC	1	1D		35		
33	KAISERIN-AUGUSTA-ALLEE	06.05.2008	15:00	108		TG	3	0	0	0		5	1		12	D	1	35		14		
33	ALT-MOABIT	29.05.2008	14:20	82	B	TG	2	0	0	2		4	1		8	D	1	35	3	10		
33	CLAIRE-WALDOFF-PROMENADE	06.06.2008	0,78	2		TG	2	0	0	1		1	1		21	TR	1	1D		49		
33	WALDENSERSTR.	20.06.2008	0,332	28		TG	2	0	0	1		6	1		15	D	1	35		10	42	
33	HUTTENSTR.	08.07.2008	15:30	6		TG	2	0	1	0		1	1		9	YY	1	34	2	63	64	
33	LEHRTER STR. / CLARA-JASCHKE-STR. / INVALIDENSTR.	13.07.2008	14:25			TG	3	0	0	2	8	1	1		43	D	1	35		39		
33	ALT-MOABIT / JAGOWSTR.	12.07.2008	21:10			TG	2	0	0	1	8	5	1		36	D	1	35		39		
33	STROMSTR.	03.08.2008	17:45	59		TG	2	0	0	1		4	1		79	D	1	1D		35		
33	BEUSSELSTR.	01.08.2008	09:55	32		TG	2	0	0	1		6	1		29	D	1	1D		37		
33	QUITZOWSTR.	03.09.2008	17:30	141		TG	2	0	0	1		1	1		10	D	2	34	3	64		

**Auflistung der Verkehrsunfälle mit Kindern als aktive Beteiligte  
2008**

**Tiergarten**

Abschnitt	Ort	Datum	Uhrzeit	Hausnummer		Bezirk	Anzahl d. Beteiligten	Anzahl der Toten	Anzahl der SV	Anzahl der LV	Regelung	allg. Ursache	Strafenteil	Ord.-Nr.	§ 142 StGB	Alter	Nation	Geschlecht	Vf - Art	Folge	Ursache1	Ursache2	Ursache3
33	INVALIDENSTR.	16.09.2008	0,74	55		TG	2	0	0	1			1	1		4	D	1	34	3	64		
													2	2		32	D	1	1G				
33	HUTTENSTR.	17.09.2008	16:00	72		TG	2	0	0	1	8		1	1		47	D	1	1A		13	42	
													2	2		9	D	2	34	3	62		
33	BIRKENSTR. / PUTLITZSTR. / STEPHANSTR. / STROMSTR.	10.10.2008	07:40			TG	2	0	0	2	8		5	1		28	D	2	35	3	39		
													2	2		13	D	2	34	3			
33	BIRKENSTR. / PUTLITZSTR. / STEPHANSTR. / STROMSTR.	16.10.2008	17:00			TG	2	0	1	0	8		1	1		10	D	1	35	2	37		
													2	2		40	D	1	1D				
33	RATHENOWER STR.	16.10.2008	13:05	15		TG	2	0	0	0			6	1		56	D	1	35		37		
													2	1		10	D	1	35				
33	BEUSSELSTR. / HUTTENSTR. / TURMSTR.	17.10.2008	18:00			TG	2	0	0	0	8		1	1		65	D	1	1D		35		
													2	2		13	D	2	35		10		
33	LEHRTER STR.	25.11.2008	0,639	48	A	TG	2	0	0	1			1	1		9	TR	1	34	3	63	64	
													2	2		36	TR	1	1D				
34	AM KARLSBAD	21.02.2008	17:10	2		TG	2	0	0	1			1	1		7	D	2	34	3	63	64	
													2	2		22	D	1	1D				
34	ALT-MOABIT / PAULSTR. / RATHENOWER STR.	03.03.2008	0,333			TG	2	0	0	1	8		1	1		29	D	1	1D		35		
													2	2		8	D	2	35	3			
34	JOHN-FOSTER-DULLES-ALLEE / SCHEIDEMANNSTR.	27.04.2008	18:32			TG	2	0	0	1			1	1		13	D	1	35	3	37		
													2	2		19	D	1	1D				
34	ALTONAER STR. / BACHSTR. / LESSINGSTR.	24.04.2008	19:00			TG	2	0	0	1	8		1	1		34	D	2	1D		39		
													2	2		12	D	1	34	3			
34	GENTHINER STR.	08.05.2008	17:50	41		TG	2	0	0	1				1		11	TR	2	35	3	14		
													2	2		30	ZZ	2	1D				
34	POTSDAMER STR.	16.05.2008	15:00	114		TG	2	0	1	0			1	1		9	D	1	34	2	64		
													2	2		33	D	2	1D				
34	STRASSE DES 17. JUNI	22.05.2008	10:45			TG	2	0	0	1			4	1		9	D	2	34	3	64		
													2	2		34	D	1	35				
34	KURFÜRSTENSTR.	23.05.2008	17:00	2		TG	3	0	0	0			1	1	1	8	D	1	34		64		
													2	2		22	D	1	1D				
													3	3		55	D	1	1D		14		

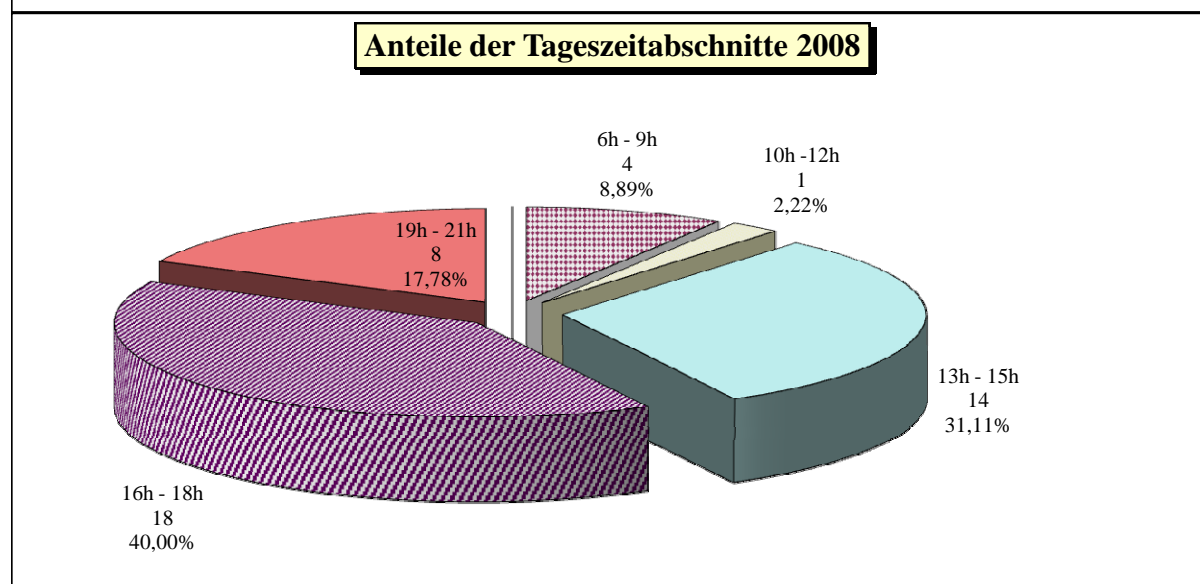
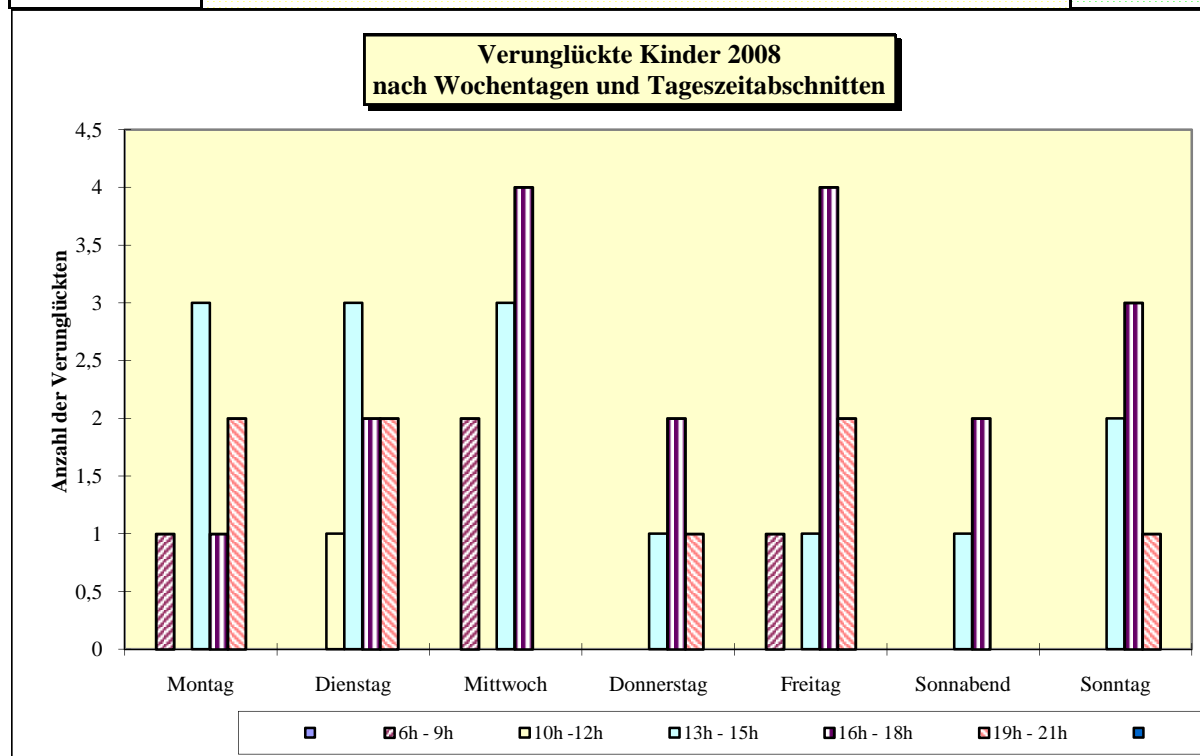
**Auflistung der Verkehrsunfälle mit Kindern als aktive Beteiligte  
2008**

**Tiergarten**

Abschnitt	Ort	Datum	Uhrzeit	Hausnummer		Bezirk	Anzahl d. Beteiligten	Anzahl der Toten	Anzahl der SV	Anzahl der LV	Regelung	allg. Ursache	Straßenteil	Ord.-Nr.	§ 142 StGB	Alter	Nation	Geschlecht	Vf - Art	Folge	Ursache1	Ursache2	Ursache3
34	STAUFFENBERGSTR.	26.05.2008	17:45	18			TG	2	0	0	1		6	1		13	D	1	35	3	14		
														2		54	D	1	1D				
34	JOHN-FOSTER-DULLES-ALLEE	06.06.2008	15:10	10			TG	2	0	1	0		1	1		3	D	1	34	2	64		
														2		35	FIN	2	1D				
34	POTSDAMER STR. / LUDWIG-BECK-STR.	13.06.2008	12:30				TG	2	0	0	1		1	1		38	JOR	1	1D		10	42	
														2		9	D	1	34	3			
34	LENNESTR.	21.09.2008	0,729				TG	2	0	0	1		1	1		49	D	1	1D		42		
														2		9	D	1	34	3	64		
34	POTSDAMER STR. / SCHAROUNSTR.	27.09.2008	14:40				TG	2	0	0	1		1	1		14	D	2	34	3	64		
														2		59	D	1	1D				
34	LESSINGSTR.	09.10.2008	08:55	4			TG	2	0	0	1		1	1		14	D	2	34	3	63	64	
														2		61	D	1	1D				
34	KURFÜRSTENSTR. / POTSDAMER STR.	01.10.2008	16:30				TG	2	0	0	0	8	1	1		27	D	1	1D		31		
														2		9	D	2	35				
34	STÜLERSTR.	10.10.2008	16:00	2			TG	2	0	0	1		6	1	1				35		10	42	
														2		12	D	1	34	3			

## Verunglückte Kinder 2008 nach Wochentagen und Tageszeitabschnitten in Wedding

Wochentage	Tageszeitabschnitte							insgesamt
	0h - 5h	6h - 9h	10h - 12h	13h - 15h	16h - 18h	19h - 21h	22h - 23h	
Montag	0	1	0	3	1	2	0	<b>7</b>
Dienstag	0	0	1	3	2	2	0	<b>8</b>
Mittwoch	0	2	0	3	4	0	0	<b>9</b>
Donnerstag	0	0	0	1	2	1	0	<b>4</b>
Freitag	0	1	0	1	4	2	0	<b>8</b>
Sonnabend	0	0	0	1	2	0	0	<b>3</b>
Sonntag	0	0	0	2	3	1	0	<b>6</b>
<b>Insgesamt</b>	<b>0</b>	<b>4</b>	<b>1</b>	<b>14</b>	<b>18</b>	<b>8</b>	<b>0</b>	<b>45</b>





**Auflistung der Verkehrsunfälle mit Kindern als aktive Beteiligte**

**2008**

**Wedding**

Abschnitt	Ort	Datum	Uhrzeit	Hausnummer	Bezirk	Anzahl d. Beteiligten	Anzahl der Toten	Anzahl der SV	Anzahl der LV	Regelung	allg. Ursache	Straßenart	Ord.-Nr.	§ 142 StGB	Alter	Nation	Geschlecht	Vk - Art	Folge	Ursache1	Ursache2	Ursache3	
35	TEGELER STR.	13.02.2008	08:15	40		WD	2	0	0	1		1	1		14	D	1	34	3	63	64		
												2	2		44	D	1	1D					
35	MÜLLERSTR.	07.03.2008	0,333	15		WD	2	0	1	0		6	1		44	D	2	1D			42		
												2	2		13	D	2	34	2				
35	MÜLLERSTR. / SEESTR.	08.04.2008	0,622			WD	2	0	1	0	8	73	1	1	14		2	34	2	60			
													2		35	RL	1	1D					
35	LYNARSTR. / NORDUFER	23.04.2008	19:15			WD	2	0	0	0		1	1		7	TR	1	35		37			
													2		49	D	1	1D					
35	KAMERUNER STR.	28.04.2008	20:30	35		WD	3	0	0	1		6	1		12	D	1	35	3	14			
													2		14	TR	1	35		49			
												3						0G					
35	EDINBURGER STR. / OFENER STR.	07.05.2008	0,722			WD	2	0	0	1		1	1		12	D	1	35	3	37			
													2		51	D	1	1D					
35	WILLDENOWSTR.	09.05.2008	16:08	15		WD	2	0	0	1		1	1		12	D	2	34	3	63	64		
													2		36	TR	2	1D					
35	ZEPPELINPLATZ	13.05.2008	14:00			WD	1	0	0	1		87	5	1	12	D	1	35	3				
35	AUGUSTENBURGER PLATZ	29.05.2008	15:20	1		WD	2	0	1	0		1	1		4	D	1	34	2	63			
													2		20	ZZ	1	1D					
35	SPARRSTR.	01.06.2008	18:35	4		WD	2	0	0	1		1	1		7	D	1	34	3	63	64		
													2		27	D	2	1D					
35	SCHULSTR.	29.06.2008	14:00	30		WD	2	0	0	1		1	1		2	RUS	2	34	3	63	64		
													2		42	D	1	1D					
35	GUINEASTR. / LÜTTICHER STR. / SEESTR.	09.06.2008	21:20			WD	2	0	0	1	8	4	1	1				35		42			
													2		4	D	1	34	3				
35	AFRIKANISCHE STR. / SANSIBARSTR.	08.07.2008	0,76			WD	2	0	0	1		1	1		12	D	1	34	3	63	64		
													2		65	D	1	1D					
35	RAVENESTR. / REINICKENDORFER STR.	09.07.2008	07:35			WD	2	0	1	1		1	1		21	D	2	1D	3	38			
													2		12	TR	2	34	2				
35	NORDUFER	17.08.2008	16:55	4		WD	2	0	0	1		6	1		50	D	2	35		10	42		
													2		7	D	2	34	3				
35	SEESTR. / TURINER STR.	15.09.2008	13:35			WD	2	0	0	0	8	1	1		14	D	2	1D		14			
													2		65	D	1	1D					
35	GENTER STR. / LUXEMBURGER STR.	16.09.2008	17:10			WD	2	0	0	1	8	1	1	1	44	TR	1	1D		35			
													2		6	WAN	1	35	3				

**Auflistung der Verkehrsunfälle mit Kindern als aktive Beteiligte**

**2008**

**Wedding**

Abschnitt	Ort	Datum	Uhrzeit	Hausnummer		Bezirk	Anzahl d. Beteiligten	Anzahl der Toten	Anzahl der SV	Anzahl der LV	Regelung	allg. Ursache	Strafenteil	Ord.-Nr.	§ 142 StGB	Alter	Nation	Geschlecht	Vf - Art	Folge	Ursache1	Ursache2	Ursache3
35	MAXSTR.	03.10.2008	16:38	11		WD	2	0	1	1			1	1		13	GR	2	34	3	63	64	
													2	44		44	D	1	1V	2			
35	MÜLLERSTR. / SEESTR.	11.10.2008	17:00			WD	3	0	0	2	8		1	2		12	MK	1	34	3	60		
													2	11		11	D	1	34	3			
													3	27		27	TR	1	1D				
35	MÜLLERSTR. / SEESTR.	23.10.2008	20:00			WD	2	0	0	1	8		1	1		35	TR	2	1D		39	40	
													2	8		8	D	2	34	3			
35	ANTONSTR.	28.10.2008	14:25	30		WD	2	0	0	1			1	1		2	D	2	34	3	63	64	
													2	1		1		2	1D				
35	BARFUSSTR.	07.11.2008	0,795	6		WD	2	0	0	1			1	1		14	TR	1	34	3	64		
													2	20		20	TR	1	1D				
35	TRIFTSTR. / WILLDENOWSTR.	10.12.2008	16:10			WD	2	0	0	2			1	1		8	D	2	35	3	37		
													2	29		29	D	2	1D	3			
35	TRIFTSTR.	17.12.2008	13:25	4		WD	2	0	0	1			1	1		37	D	1	1G		42		
													2	11		11	D	1	34	3	64		
36	GRÜNTALER STR.	16.01.2008	0,688	80		WD	2	0	0	1			6	1	1	9	D	2	35	3	10	42	
													2			9		2	34	3			
36	SCHÖNWALDER STR.	28.01.2008	16:15	2		WD	2	0	0	1			1	1		40	TR	1	1D		42		
													2	8		8	D	1	34	3	64		
36	GERICHTSTR. / HOCHSTR. / NEUE HOCHSTR.	21.02.2008	18:00			WD	2	0	0	0	8		1	1		7	D	1	35		37		
													2	43		43	D	1	1D				
36	BEHMSTR. / BEHMSTRABENBRÜCKE	14.04.2008	07:45			WD	1	0	1	0			5	1		13	D	1	35	2	13		
36	SONDERBURGER STR. / BORNHOLMER STR.	23.04.2008	0,649			WD	2	0	0	1			1	1	1			2	1D		28		
													2	14		14	D	1	35	3	10		
36	HUSSITENSTR.	23.04.2008	07:00	4		WD	2	0	0	0			1	1	1	14	D	1	35		37		
													2	1		56	D	1	1D				
36	GRÜNTALER STR.	16.05.2008	19:32	83		WD	2	0	1	0			1	1		4	D	2	34	2	63	64	
													2	22		22	BIH	1	1D				
36	PRINZENALLEE / SOLDINER STR.	19.05.2008	15:35			WD	2	0	0	1	8		1	1		9	D	2	35	3	31		
													2	30		30	D	2	1D				
36	BEHMSTR.	30.05.2008	16:50	42		WD	2	0	1	0			1	1		9	D	1	34	2	63	64	
													2	46		46	D	1	1D				
36	BRUNNENSTR.	30.05.2008	15:50	78		WD	2	0	0	1	8		1	1		11	TR	1	34	3	60		
													2	47		47	TR	1	1D				

**Auflistung der Verkehrsunfälle mit Kindern als aktive Beteiligte**

**2008**

**Wedding**

Abschnitt	Ort	Datum	Uhrzeit	Hausnummer	Bezirk	Anzahl d. Beteiligten	Anzahl der Toten	Anzahl der SV	Anzahl der LV	Regelung	allg. Ursache	Straßenart	Ord.-Nr.	§ 142 StGB	Alter	Nation	Geschlecht	Vk - Art	Folge	Ursache1	Ursache2	Ursache3
36	HEIDEBRINKER STR. / BEHMSTR.	15.06.2008	0,615			WD	2	0	0	2		1	1		29	D	1	1A	3	14		
												2	8		8	D	2	35	3			
36	WOLLANKSTR.	04.07.2008	18:30	33		WD	2	0	0	1	73	1	1		59	D	1	34	3	63	64	
												2				D	1	1D				
36	BADSTR. / PANKSTR. / PRINZENALLEE	12.07.2008	14:00			WD	2	0	0	1	8	1	1		42	D	1	1D		35		
												2	7		7	D	2	35	3			
36	STEEGERSTR.	21.07.2008	15:30	15		WD	2	0	0	1		1	1		4	D	1	34	3	63	64	
												2	48		48	D	1	1D				
36	GERICHTSTR. / KOLBERGER STR. / GERICHTSTRABENBRÜCKE	24.07.2008	16:15			WD	2	0	1	0		1	1		5	I	2	35	2	10		
												2	46		46	YY	1	1D				
36	PANKSTR.	03.08.2008	16:15	61		WD	2	0	0	1		1	1		7	D	1	34	3	68		
												2	58		58	D	1	1D				
36	USEDOMER STR.	24.08.2008	0,906	10		WD	2	0	0	0		6	1		28	HR	1	1D		37		
												2	12		12	D	1	35				
36	BADSTR. / BRUNNENSTR. / BADSTRABENBRÜCKE	04.09.2008	13:05			WD	2	0	0	0	8	1	1	1	14	D	1	35		37		
												2	48		48	D	1	1J				
36	GOTTSCHEDSTR.	07.09.2008	18:20	39		WD	2	0	1	0		6	1	1	9	TR	2	35		42		
												2	83		83	D	2	34	2			
36	SCHWEDENSTR. / TROMSÖER STR.	27.09.2008	17:30			WD	2	0	0	0		1	1		14	D	1	35		14		
												2				D		0D				
36	GOTTSCHALKSTR. / WOLLANKSTR.	08.10.2008	0,694			WD	2	0	1	0	8	1	1		8	YY	1	34	2	62		
												2	59		59	D	1	1D				
36	BADSTR. / BUTTMANNSTR.	09.10.2008	16:50			WD	3	0	0	2		1	1		16	RO	1	34	3	64		
												2	4		4	RO	2	34	3	64		
												3	50		50	D	1	1A				
36	BIESENTALER STR. / PRINZENALLEE	21.10.2008	0,844			WD	2	0	0	1	8	1	1		10	D	2	34	3	60		
												2	19		19	DK	1	1D				
36	OSLOER STR. / PRINZENALLEE	20.11.2008	15:30			WD	2	0	0	0	8	1	1		14	TR	1	35		37		
												2	39		39	SK	2	1D				
36	OSLOER STR. / SCHWEDENSTR.	14.12.2008	0,792			WD	2	0	1	0	8	1	1		12	ANG	1	34	2	60		
												2	60		60	D	1	1D				
36	PANKSTR.	17.12.2008	0,559	29		WD	2	0	0	1		1	1		13	D	1	34	3	64		
												2	46		46	D	1	1D		13	42	

**Auflistung der Verkehrsunfälle mit Kindern als aktive Beteiligte**

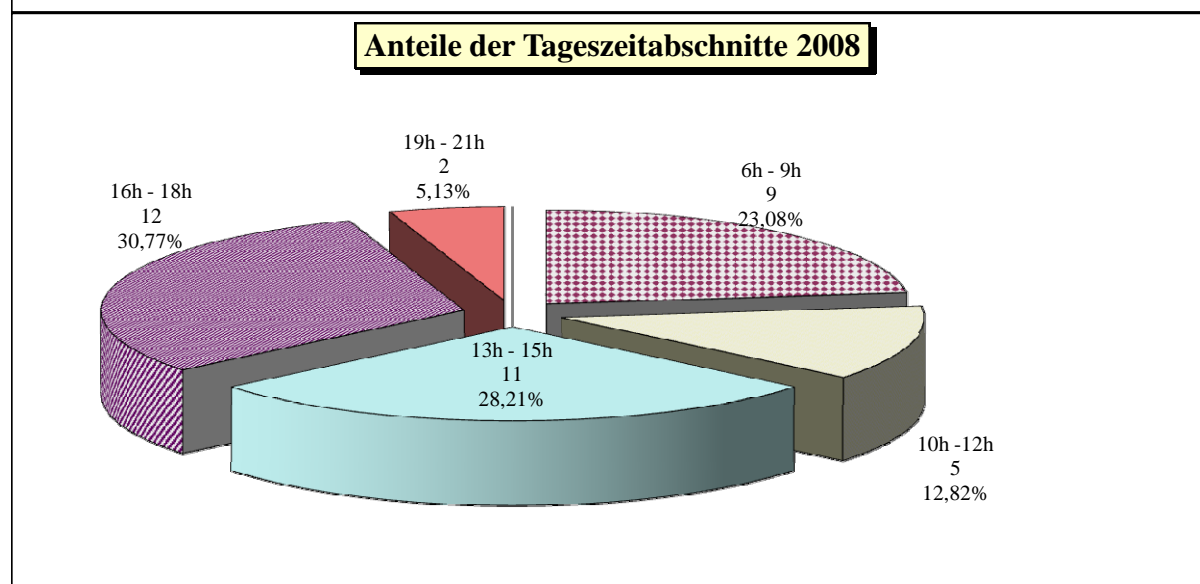
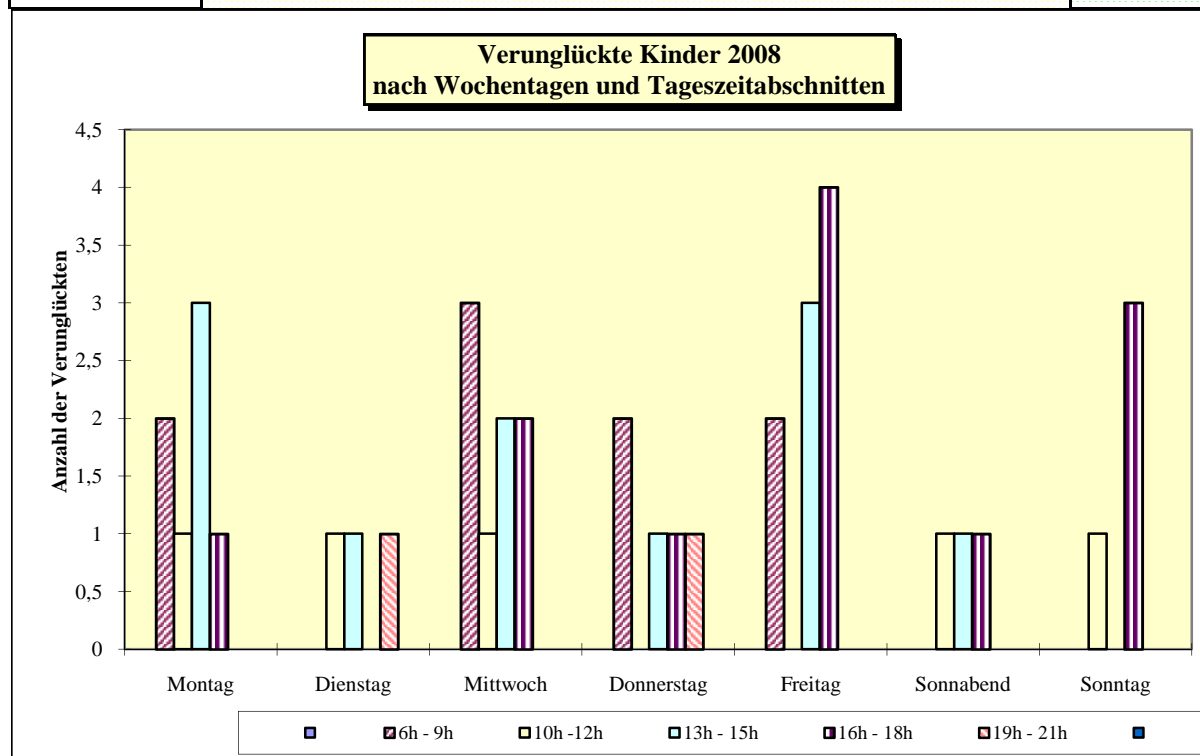
**2008**

**Wedding**

Abschnitt	Ort	Datum	Uhrzeit	Hausnummer		Bezirk	Anzahl d. Beteiligten	Anzahl der Toten	Anzahl der SV	Anzahl der LV	Regelung	allg. Ursache	Straßenteil	Ord.-Nr.	§ 142 StGB	Alter	Nation	Geschlecht	Vk - Art	Folge	Ursache1	Ursache2	Ursache3
36	RAMLERSTR. / SWINEMÜNDER STR.	09.12.2008	20:50			WD	2	0	0	1			5	1 2		10 21	D D	2 2	34 35	3	64		
36	GOTENBURGER STR. / PRINZENALLEE	22.12.2008	14:50			WD	2	0	1	0			1	1 2		10 36	YY D	1 2	34 1D	2	64		
36	BADSTR.	30.12.2008	11:50	66		WD	2	0	1	0			1	1 2		12 43	SCG TR	1 2	34 1D	2	63	64	

## Verunglückte Kinder 2008 nach Wochentagen und Tageszeitabschnitten in Schöneberg

Wochentage	Tageszeitabschnitte							insgesamt
	0h - 5h	6h - 9h	10h - 12h	13h - 15h	16h - 18h	19h - 21h	22h - 23h	
Montag	0	2	1	3	1	0	0	7
Dienstag	0	0	1	1	0	1	0	3
Mittwoch	0	3	1	2	2	0	0	8
Donnerstag	0	2	0	1	1	1	0	5
Freitag	0	2	0	3	4	0	0	9
Sonnabend	0	0	1	1	1	0	0	3
Sonntag	0	0	1	0	3	0	0	4
<b>Insgesamt</b>	<b>0</b>	<b>9</b>	<b>5</b>	<b>11</b>	<b>12</b>	<b>2</b>	<b>0</b>	<b>39</b>



**Auflistung der Verkehrsunfälle mit Kindern als aktive Beteiligte  
2008**

**Schöneberg**

Abschnitt	Ort	Datum	Uhrzeit	Hausnummer	Bezirk	Anzahl d. Beteiligten	Anzahl der Toten	Anzahl der SV	Anzahl der LV	Regelung	allg. Ursache	Strafenteil	Ord.-Nr.	§ 142 StGB	Alter	Nation	Geschlecht	Vk - Art	Folge	Ursache1	Ursache2	Ursache3
41	BÜLOWSTR.	29.03.2008	0,625	56		SB	2	0	1	0		6	1	1	49	D	1	1D		40		
41	KULMER STR.	24.04.2008	15:30	31		SB	2	0	0	1		1	1		3	D	1	34	2	64		
41	ALVENSLEBENSTR. / POTSDAMER STR. / WINTERFELDTSTR.	01.05.2008	0,854			SB	2	0	0	1	8	1	1		19	D	1	35		39		
41	GOEBENSTR. / STEINMETZSTR.	05.05.2008	15:45			SB	2	0	0	1	8	1	1		63	PL	1	1D		31		
41	GRUNEWALDSTR. / HAUPTSTR. / LANGENSCHIEDTSTR.	07.05.2008	07:15			SB	2	0	0	1	8	1	1		59	GR	1	1D		35		
41	MOTZSTR. / NOLLENDORFPLATZ	09.05.2008	18:55			SB	2	0	0	1	8	1	1		8	D	1	35	3	37		
41	MOTZSTR.	06.06.2008	17:00	41		SB	3	0	0	1		6	1		7	TR	1	35	3	14		
41	BÜLOWSTR. / GOEBENSTR. / MANSTEINSTR. / YORCKSTR.	15.06.2008	18:30			SB	3	0	1	1	8	1	1		58	D	1	1D		39	40	
41	GEISBERGSTR.	14.06.2008	16:00	41		SB	2	0	0	0		1	1		14	D	1	35		14		
41	MAABENSTR.	14.06.2008	15:30	10		SB	2	0	0	0		4	1		8	D	2	35		14		
41	GOLTZSTR.	31.07.2008	0,872	14		SB	2	0	0	1		1	1		5	D	1	34		63	64	
41	BARBAROSSASTR. / GLEDITSCHSTR.	05.09.2008	0,729			SB	2	0	0	0		1	1		9	D	1	35		10		
41	GRUNEWALDSTR. / BAYERISCHER PLATZ	11.10.2008	10:00			SB	2	0	0	2	8	1	1		4	D	1	34	3	60		
41	KALCKREUTHSTR. / KLEISTSTR.	06.11.2008	0,542			SB	2	0	0	0		1	1		13	D	2	35		14		
41	MOTZSTR.	14.11.2008	09:20	32		SB	2	0	0	2		1	1		46	D	1	35	3	13	42	

**Auflistung der Verkehrsunfälle mit Kindern als aktive Beteiligte  
2008**

**Schöneberg**

Abschnitt	Ort	Datum	Uhrzeit	Hausnummer			Bezirk	Anzahl d. Beteiligten	Anzahl der Toten	Anzahl der SV	Anzahl der LV	Regelung	allg. Ursache	Straßenart	Ord.-Nr.	§ 142 StGB	Alter	Nation	Geschlecht	Vf - Art	Folge	Ursache1	Ursache2	Ursache3
41	MAAßENSTR. / NOLLENDORFSTR.	21.11.2008	18:10				SB	2	0	1	0			1	2	5	D	2	34	3				
														1	2	9	D	1	34	2	64			
41	BÜLOWSTR. / POTSDAMER STR.	23.12.2008	20:35				SB	2	0	1	0	8		1	2	45	I	2	1D			39		
														1	2	40	IR	2	1D					
41	STÜBBENSTR.	28.12.2008	09:10	5			SB	2	0	0	0			1	2	9	D	1	35			14		
														1	2	9	D	1	0D					
42	GRUNEWALDSTR. / MARTIN-LUTHER-STR.	01.02.2008	08:00				SB	2	0	1	0	8		1	2	55	D	1	1D			39	40	
														1	2	8	D	1	34	2				
42	ROBBACHSTR.	24.02.2008	12:00	3			SB	2	0	1	0			1	2	9	D	1	34	2	63	64		
														1	2	9	D	1	1D					
42	GRAZER DAMM	03.03.2008	07:30	159			SB	2	0	1	0			1	2	10	D	2	34	2	63	64		
														1	2	22	RO	1	1D					
42	HAUPTSTR. / MARTIN-LUTHER-STR.	15.03.2008	0,753				SB	3	0	0	2	8		1	3	23	D	2	1D			13		
														1	3	29	D	2	34	3				
														1	3	9	D	2	34	3				
42	HAUPTSTR. / MARTIN-LUTHER-STR.	16.04.2008	17:50				SB	2	0	0	1	8		1	2	9	D	1	34	3	60			
														1	2	31	D	1	1D					
42	HAUPTSTR. / WEXSTR. / INNSBRUCKER PLATZ	20.04.2008	18:50				SB	2	0	0	1	8		1	2	23	D	1	1D			39	40	
														1	2	3	D	2	34	3				
42	GÖRRESSTR. / OFFENBACHER STR. / STUBENRAUCHSTR. / SÜDWESTKORSO	24.04.2008	18:30		A		SB	2	0	0	2	8		1	2	24	D	1	35	3	39			
														1	2	9	D	2	34	3				
42	HAUPTSTR. / HELMSTR.	30.04.2008	0,618				SB	3	0	0	2			3	3	61	D	1	1D			35		
														2	3	46	D	1	1J					
														3	3	13	D	1	35	3				
42	FEURIGSTR. / HERBERTSTR.	05.05.2008	17:30				SB	2	0	0	1	8		1	2	8	D	1	34			60		
														1	2	40	S	1	35	3				
42	HAUPTSTR.	09.05.2008	14:25	59			SB	2	0	1	0			3	2	12	D	2	34	2	63	64		
														1	2	32	TR	1	1D					
42	GOTENSTR. / TORGAUER STR.	12.05.2008	0,431				SB	2	0	1	0	8		1	2	8	D	2	35	2	31			
														1	2	42	D	1	1D					
42	HAUPTSTR. / WEXSTR. / INNSBRUCKER PLATZ	16.05.2008	15:00				SB	3	0	0	0	8		1	2	26	D	1	1D			35		
														1	2	14	D	2	35			10		

**Auflistung der Verkehrsunfälle mit Kindern als aktive Beteiligte  
2008**

**Schöneberg**

Abschnitt	Ort	Datum	Uhrzeit	Hausnummer	Bezirk	Anzahl d. Beteiligten	Anzahl der Toten	Anzahl der SV	Anzahl der LV	Regelung	allg. Ursache	Strafenteil	Ord.-Nr.	§ 142 StGB	Alter	Nation	Geschlecht	Vk - Art	Folge	Ursache1	Ursache2	Ursache3
42	HAUPTSTR.	26.05.2008	09:05	133		SB	1	0	0	1		6	3		14	D	2	35				
42	DOMINICUSSTR. / EBERSSTR.	27.05.2008	10:20			SB	3	0	0	2	8	1	1		49	D	1	1D	3	10	40	
												2			25	IRQ	2	34	3			
												3			3	D	2	34	3			
42	BUNDESALLEE / RHEINSTR. / SCHLOßSTR. / SCHÖNEBERGER STR. / WALTHER-SCHREIBER-PLA	03.06.2008	15:10			SB	2	0	0	1	8	1	1		28	D	2	1D		35		
												2			14	D	2	35	3	10		
42	HAUPTSTR.	11.06.2008	18:30	54		SB	2	0	1	0		1	1		8	D	2	34	2	63	64	
												2			50	D	1	1D				
42	HANDJERYSTR. / VARZINER STR.	12.06.2008	08:05			SB	2	0	1	0		1	1		8	D	1	35	2	37		
												2			69	D	1	1D				
42	RHEINGAUSTR.	18.06.2008	19:30	19		SB	2	0	0	0		1	1		11	D	1	35		14		
												2				D		0D				
42	RHEINGAUSTR.	30.06.2008	0,372	23		SB	2	0	0	0		1	1		8	D	2	35		14		
												2				D		0D				
42	RHEINSTR. / SAARSTR. / SCHMILJANSTR.	04.07.2008	14:00			SB	2	0	0	1	8	1	1		54	D	1	1D		35		
												2			11	D	2	35	3			
42	SCHMARGENDORFER STR. / FRIEDRICH-WILHELM- PLATZ	09.07.2008	09:00			SB	2	0	0	1	8	4	1		5	D	1	34	3	64		
												2			47	D	2	35				
42	HANDJERYSTR. / RENEE-SINTENIS-PLATZ	09.07.2008	0,313			SB	2	0	0	1		1	1		17	D	1	35		14		
												2			14	D	1	35	3			
42	HAUPTSTR. / RUBENSSTR.	14.07.2008	16:23			SB	2	0	0	1		1	1		11	D	1	34	3	69		
												2			37	D	2	1J				
42	HEDWIGSTR. / SEMPERSTR. / SPONHOLZSTR.	18.07.2008	08:50			SB	2	0	0	0		1	1		14	D	1	35		14		
												2			55	D	2	1D				
42	BUNDESALLEE	18.08.2008	14:00	91		SB	2	0	0	1		6	1	1	3	D	1	35		10	42	
												2				D		34	3			
42	BUNDESALLEE / RHEINSTR. / SCHLOßSTR. / SCHÖNEBERGER STR. / WALTHER-SCHREIBER-PLA	08.09.2008	15:10			SB	2	0	0	2	8	1	1		22	D	1	1A	3	13		
												2			13	D	2	35	3			



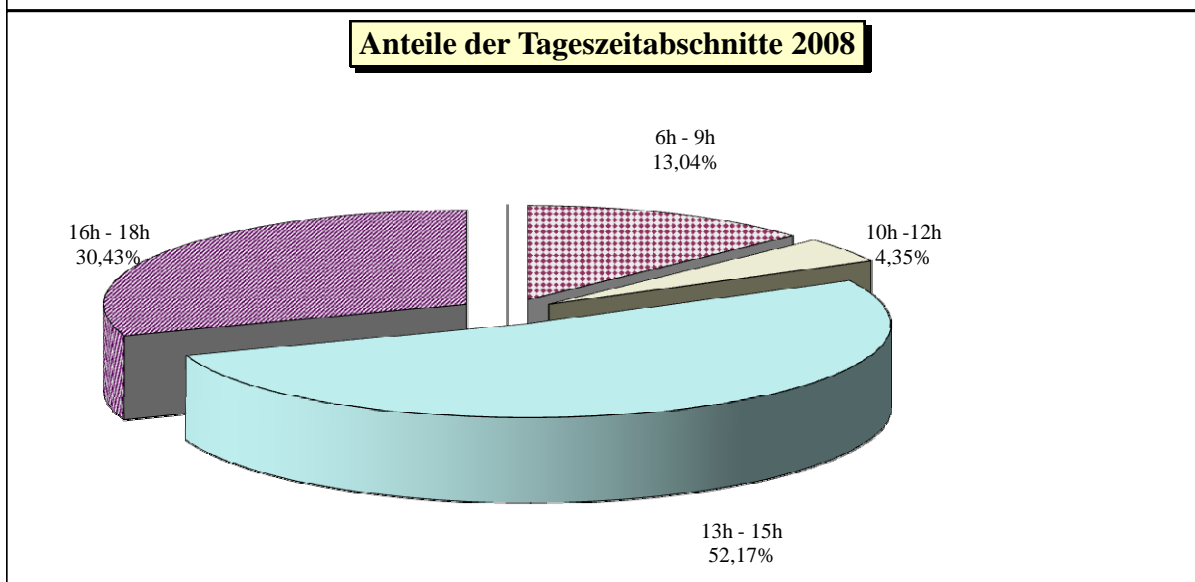
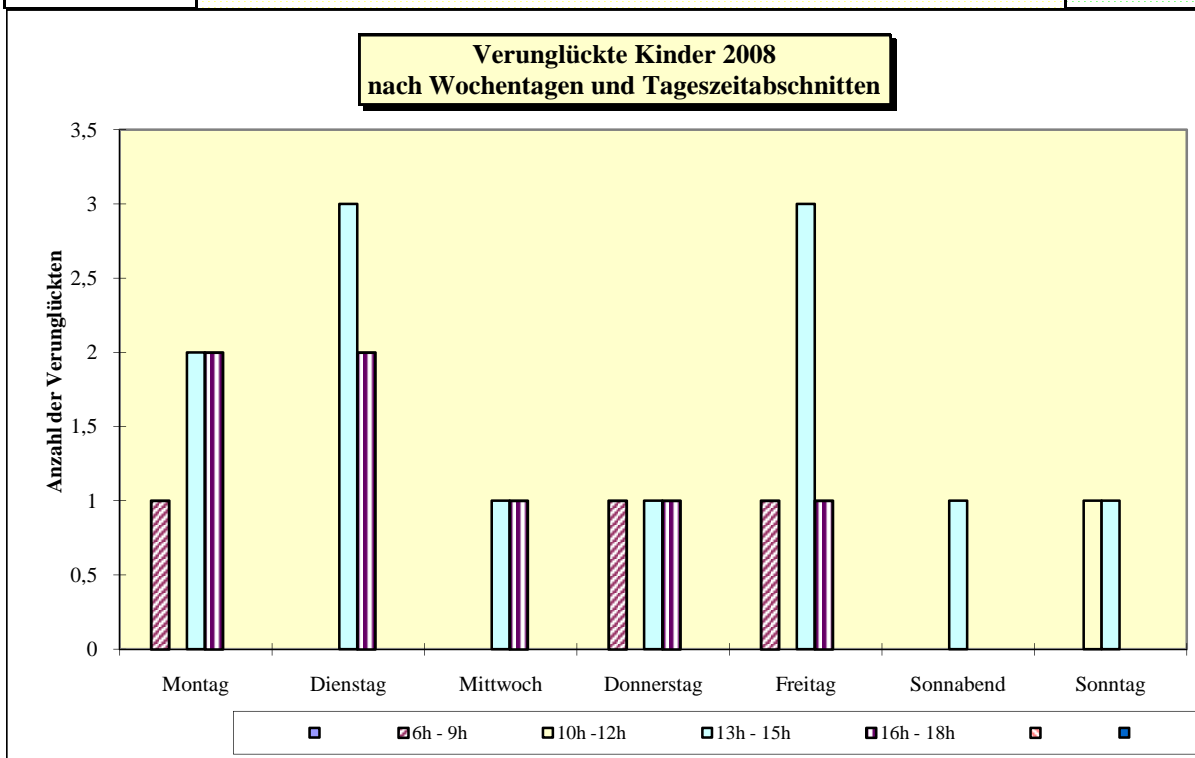
**Auflistung der Verkehrsunfälle mit Kindern als aktive Beteiligte  
2008**

**Schöneberg**

Abschnitt	Ort	Datum	Uhrzeit	Hausnummer			Bezirk	Anzahl d. Beteiligten	Anzahl der Toten	Anzahl der SV	Anzahl der LV	Regelung	allg. Ursache	Straßenteil	Ord.-Nr.	§ 142 StGB	Alter	Nation	Geschlecht	Vf - Art	Folge	Ursache1	Ursache2	Ursache3
42	BACHESTR.	12.09.2008	16:00	13			SB	2	0	0	1			1			7	D	1	34	3	63	64	
														2			47	D	1	1D				
42	BELZIGER STR.	27.09.2008	0,463	53			SB	2	0	0	0			1	1		12	D	1	35		11		
														2			63	D	1	1D		11		
42	HAUPTSTR.	01.10.2008	12:50	57			SB	3	0	0	2			1	1		31	TR	1	1D		36	42	
														2			37	D	1	34	3			
														3			5	D	1	34	3			
42	HAUPTSTR.	09.10.2008	14:00	64			SB	2	0	0	1			6	1		13	D	2	35		10	42	47
														2			79	D	2	34	3			
42	INNSBRUCKER STR. / WEXSTR. / INNSBRUCKER PLATZ	15.10.2008	14:00				SB	2	0	0	1	8		1	1	1	75	D	2	1D		35		
														2			12	D	2	35	3	10		
42	HAUPTSTR.	14.11.2008	0,58	31			SB	2	0	0	1			1	1		12	D	1	34	3	64		
														2			58	D	1	1D				
42	LOTTE-LASERSTEIN-STR.	20.11.2008	08:10				SB	2	0	0	1			1	1	1	8	D	2	1D		36	42	
														2						34	3			

## Verunglückte Kinder 2008 nach Wochentagen und Tageszeitabschnitten in Zehlendorf

Wochentage	Tageszeitabschnitte							insgesamt
	0h - 5h	6h - 9h	10h - 12h	13h - 15h	16h - 18h	19h - 21h	22h - 23h	
Montag	0	1	0	2	2	0	0	5
Dienstag	0	0	0	3	2	0	0	5
Mittwoch	0	0	0	1	1	0	0	2
Donnerstag	0	1	0	1	1	0	0	3
Freitag	0	1	0	3	1	0	0	5
Sonnabend	0	0	0	1	0	0	0	1
Sonntag	0	0	1	1	0	0	0	2
<b>Insgesamt</b>	<b>0</b>	<b>3</b>	<b>1</b>	<b>12</b>	<b>7</b>	<b>0</b>	<b>0</b>	<b>23</b>



**Auflistung der Verkehrsunfälle mit Kindern als aktive Beteiligte  
2008**

**Zehlendorf**

Abschnitt	Ort	Datum	Uhrzeit	Hausnummer	Bezirk	Anzahl d. Beteiligten	Anzahl der Toten	Anzahl der SV	Anzahl der LV	Regelung	allg. Ursache	Straßenfall	Ord.-Nr.	§ 142 StGB	Alter	Nation	Geschlecht	Vk - Art	Folge	Ursache1	Ursache2	Ursache3
43	ARGENTINISCHE ALLEE	22.01.2008	14:45	5		ZD	1	0	0	1		4	1		12	HR	1	35	3	49		
43	MACHNOWER STR. / SCHÖNOWER STR.	28.01.2008	0,74			ZD	2	0	0	1	8	73	1	1	87	D	1	1D		1	35	
													2		7	D	1	35	3			
43	CLAYALLEE	10.04.2008	0,583	348		ZD	3	0	0	1		4	1		13	D	1	35	3	13		
													2					0W				
													3					0D				
43	ISOLDESTR. / POTSDAMER CHAUSSEE / A 115 BAB AUTOBAHNZUBRINGER MAGDEBG/LEIPZ (AVU	08.05.2008	18:00			ZD	2	0	0	0	8		1	1	64	D	1	1D			35	
													2		14	D	1	35			10	
43	GELFERTSTR.	19.05.2008	14:25	34		ZD	2	0	0	0		1	1		11	D	2	34		64		
													2		18	D	2	1A				
43	KÖNIGSTR. / MARTIN-BUBER-STR. / ONKEL-TOM-STR. / POTSDAMER STR.	03.06.2008	0,76			ZD	1	0	0	1		5	1		9	D	1	35	3	13		
43	KRONPRINZESSINNENWEG	05.06.2008	18:30	253		ZD	2	0	0	1		6	1		23	D	1	35		10	42	
													2		7	D	1	34	3			
43	ARGENTINISCHE ALLEE	04.06.2008	13:30	24		ZD	2	0	0	1		89	4		5	D	1	34	3	63	64	
													2		63	D	2	35				
43	HAMPSTEADSTR. / MACHNOWER STR. / TELTOWER DAMM	13.06.2008	18:45			ZD	2	0	0	1	8		1	1	58	D	1	1G			35	
													2		14	D	2	35	3			
43	KÖNIGSTR. / MARTIN-BUBER-STR. / ONKEL-TOM-STR. / POTSDAMER STR.	23.06.2008	15:00			ZD	2	0	0	2	8		1	1	13	D	2	35	3	10		
													2		54	D	2	1D				
43	HERMANNSTR.	24.06.2008	14:25	19		ZD	2	0	0	0			1	1	14	D	2	35		14		
													2					0D				
43	TELTOWER DAMM	04.07.2008	07:15	66		ZD	2	0	0	0			1	1	11	D	1	35		14		
													2					0D				
43	ARGENTINISCHE ALLEE	09.08.2008	11:15	247		ZD	3	0	0	0			4		69	D	1	35		22		
													2		12	D	2	35				
													3					0D				
43	KÖNIGSTR.	12.08.2008	13:25	52		ZD	1	0	0	1	8		4	1	12	D	1	35	3	47	49	
43	AM HEGEWINKEL	11.09.2008	0,326	7	A	ZD	2	0	0	1			1	1	58	D	1	1G		45		
													2		13	D	1	35	3			

**Auflistung der Verkehrsunfälle mit Kindern als aktive Beteiligte  
2008**

**Zehlendorf**

Abschnitt	Ort	Datum	Uhrzeit	Hausnummer		Bezirk	Anzahl d. Beteiligten	Anzahl der Toten	Anzahl der SV	Anzahl der LV	Regelung	allg. Ursache	Strafenteil	Ord.-Nr.	§ 142 StGB	Alter	Nation	Geschlecht	Vf - Art	Folge	Ursache1	Ursache2	Ursache3
43	KÖNIGIN-LUISE-STR.	12.09.2008	07:45	65		ZD	2	0	0	0			1	1 2		9 53	D D	2 1	35 1D		10	37	
43	BISMARCKSTR. / KÖNIGSTR. / POTSDAMER CHAUSSEE	17.09.2008	17:00			ZD	2	0	0	1	8		1	1 2		12 37	D D	1 1	34 1D	3	62		
43	ALEMANNENSTR.	19.09.2008	14:00	20		ZD	2	0	0	1			1	1 2	1				1D 35	3	22		
43	CLAYALLEE	22.09.2008	07:45	170		ZD	2	0	0	1			4	1 2		9 11	D D	1 1	35 35	3	48		
43	POTSDAMER CHAUSSEE	30.09.2008	14:30	6		ZD	2	0	0	1			6	1 2		32 11	D D	2 1	1D 35	3	37		
43	CHAUSSEESTR.	03.11.2008	14:42	9		ZD	2	0	0	1			1	1 2		11 67	D D	2 1	34 1D	3	64		
43	AM FISCHTAL / RIEMEISTERSTR.	04.11.2008	07:40			ZD	2	0	0	0			1	1 2		13 28	D D	2 1	35 1A		28		
43	BACHSTELZENWEG / IM GEHEGE / KÖNIGIN-LUISE-STR.	16.11.2008	13:00			ZD	2	0	0	1			1	1 2	1	73 10	D D	1 1	1D 35	3	28		
43	LEO-BAECK-STR. / TELTOWER DAMM	30.11.2008	0,427			ZD	2	0	0	1	8		1	1 2		43 14	D D	1 1	1D 35	3	35		
43	ARGENTINISCHE ALLEE / SIEBENENDENWEG	05.12.2008	14:15			ZD	2	0	0	1			1	1 2		12 20	D D	2 2	35 1D	3	37		
43	KÖNIGSTR. / MARTIN-BUBER-STR. / ONKEL-TOM-STR. / POTSDAMER STR.	08.12.2008	0,74			ZD	2	0	0	1	8		1	1 2		10 45	D D	1 1	35 1D	3	37		
45	FRANZ-GROTHER-WEG	26.04.2008	13:30			ZD	2	0	0	2			4	1 2		6 35	D D	1 2	35 35	3	10		
45	ARCHIVSTR. / IM DOL / PODBIELSKIALLEE / SCHORLEMERALLEE	05.09.2008	0,615			ZD	2	0	0	1			1	1 2		41 14	D D	2 2	1D 34	3	40		
45	OTTO-APPEL-STR.	09.09.2008	18:45	4		ZD	2	0	0	0			1	1 2		7	D	2	35 0D		14		
46	MÖRCHINGER STR.	15.05.2008	19:30	45		ZD	2	0	0	0			1	1 2		7	D	1	35 0D		14		

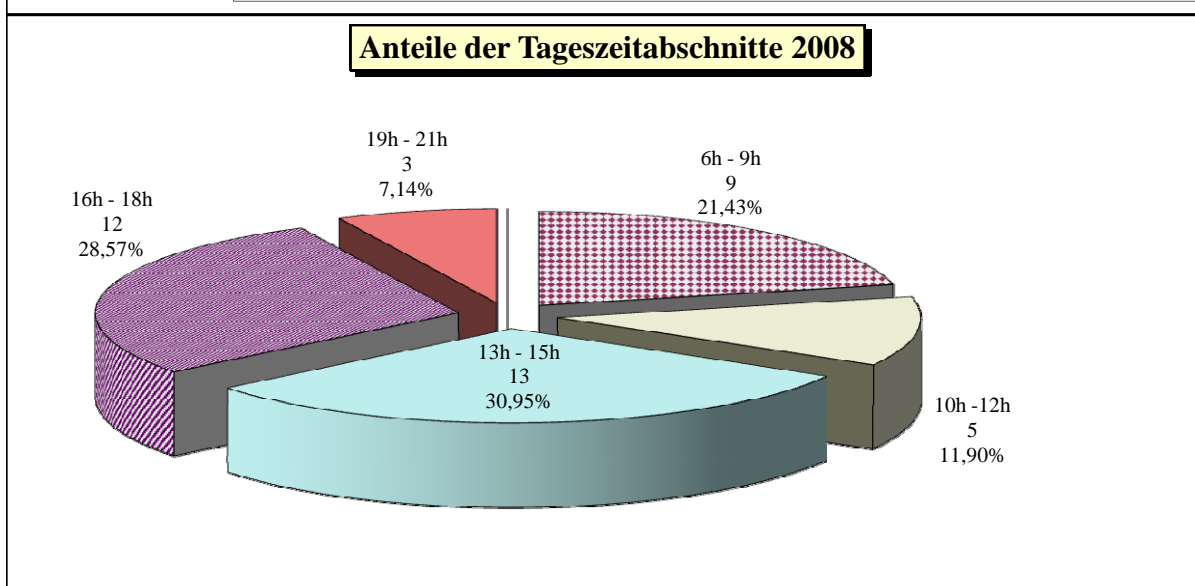
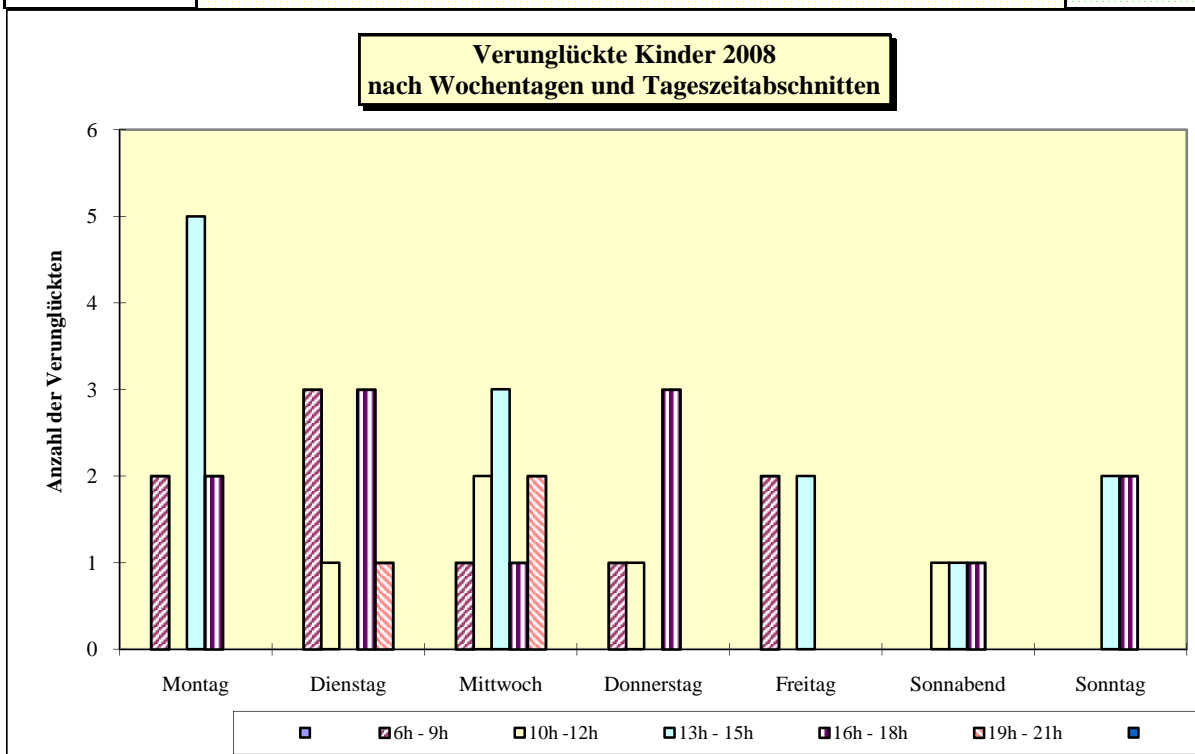
**Auflistung der Verkehrsunfälle mit Kindern als aktive Beteiligte  
2008**

**Zehlendorf**

Abschnitt	Ort	Datum	Uhrzeit	Hausnummer		Bezirk	Anzahl d. Beteiligten	Anzahl der Toten	Anzahl der SV	Anzahl der LV	Regelung	allg. Ursache	Strafenteil	Ord.-Nr.	§ 142 StGB	Alter	Nation	Geschlecht	Vf - Art	Folge	Ursache1	Ursache2	Ursache3
46	AM REHWECHSEL	26.05.2008	19:05	19		ZD	2	0	0	0			6	1 2		11	D	1	35 0D		10		
46	MÜHLENSTR. / SEEHOFSTR.	01.07.2008	0,757			ZD	2	0	0	1	8		1	1 2		72 14	D D	1 1	1D 35	3	35		
46	MÜHLENSTR. / SEEHOFSTR.	12.12.2008	07:50			ZD	2	0	0	1	8		1	1 2	1				1D 35	3	35		

## Verunglückte Kinder 2008 nach Wochentagen und Tageszeitabschnitten in Steglitz

Wochentage	Tageszeitabschnitte							insgesamt
	0h - 5h	6h - 9h	10h - 12h	13h - 15h	16h - 18h	19h - 21h	22h - 23h	
Montag	0	2	0	5	2	0	0	<b>9</b>
Dienstag	0	3	1	0	3	1	0	<b>8</b>
Mittwoch	0	1	2	3	1	2	0	<b>9</b>
Donnerstag	0	1	1	0	3	0	0	<b>5</b>
Freitag	0	2	0	2	0	0	0	<b>4</b>
Sonnabend	0	0	1	1	1	0	0	<b>3</b>
Sonntag	0	0	0	2	2	0	0	<b>4</b>
<b>Insgesamt</b>	<b>0</b>	<b>9</b>	<b>5</b>	<b>13</b>	<b>12</b>	<b>3</b>	<b>0</b>	<b>42</b>



**Auflistung der Verkehrsunfälle mit Kindern als aktive Beteiligte**  
**2008**  
**Steglitz**

Abschnitt	Ort	Datum	Uhrzeit	Hausnummer	Bezirk	Anzahl d. Beteiligten	Anzahl der Toten	Anzahl der SV	Anzahl der LV	Regelung	allg. Ursache	Straßenteil	Ord.-Nr.	§ 142 StGB	Alter	Nation	Geschlecht	Vk - Art	Folge	Ursache1	Ursache2	Ursache3
45	ALBRECHTSTR.	05.03.2008	0,587	122		ST	2	0	0	1		1	1		10	D	2	35	3	37		
												2			56	D	1	1D				
45	BIRKBUSCHSTR. / WOLFENSTEINDAMM / CARMERPLATZ	31.03.2008	16:55			ST	2	0	0	1	8	1	1		8	D	1	35	3	35		
												2			37	D	1	1G				
45	ALBRECHTSTR. / BREITE STR.	03.04.2008	0,802			ST	2	0	0	0		1	1		13	D	1	35		37		
												2			57	D	2	1D				
45	ALBRECHTSTR. / LAUENBURGER STR. / SEDANSTR.	09.04.2008	14:45			ST	2	0	0	1	8	1	1		66	D	1	1D		31		
												2			11	D	1	35	3	10		
45	UNTER DEN EICHEN / BEGONIENPLATZ	27.04.2008	18:03			ST	2	0	1	0		1	1		46	D	1	1D		42		
												2			5	D	1	34	2	64		
45	TIETZENWEG / WÜLLENWEBERWEG	26.05.2008	14:30			ST	2	0	0	1		6	1		13	D	1	35	3	10	55	
												2						0D				
45	ALBRECHTSTR. / ELISENSTR.	26.05.2008	13:35			ST	2	0	0	1	8	1	1		12	D	1	34	3	60		
												2			34	D	1	1D				
45	MUNSTERDAMM	31.05.2008	16:10	80		ST	2	0	0	1		6	1		59	D	2	35		10	42	
												2			6	D	2	34	3			
45	MARKELSTR.	01.06.2008	14:10	59		ST	2	0	0	0		1	1		6	D	1	35		10		
												2				D		0D				
45	SCHLOßSTR.	23.06.2008	17:15	104		ST	2	0	0	1		6	1		12	D	1	35		10	42	
												2			60	D	2	34	3			
45	SCHLOßSTR.	02.07.2008	17:05	112		ST	2	0	0	0		1	1		32	D	1	0D		45		
												2			14	D	2	35				
45	FEUERBACHSTR. / KÖRNERSTR. / LAUENBURGER STR. / SCHÖNHAUSER STR.	10.07.2008	17:55			ST	2	0	0	1		1	1		4	D	1	34		64		
												2			33	D	2	1W	3			
45	LEPSIUSSTR. / SCHILDHORNSTR.	19.07.2008	0,517			ST	2	0	0	1	8	1	1		44	D	2	1D		39	40	
												2			4	I	1	34	3			
45	SCHLOßSTR.	17.07.2008	0,5	118		ST	2	0	0	0		1	1		14	D	2	35		14		
												2			43	D	2	1D				
45	FRIEDRICHSRUHER STR.	18.08.2008	14:30	10		ST	2	0	0	0		1	1		11	D	1	35		14		
												2						0D				
45	GARDESCHÜTZENWEG	04.09.2008	16:40	19		ST	2	0	1	0		1	1		4	D	1	34	2	63	64	

**Auflistung der Verkehrsunfälle mit Kindern als aktive Beteiligte**

**2008**

**Steglitz**

Abschnitt	Ort	Datum	Uhrzeit	Hausnummer			Bezirk	Anzahl d. Beteiligten	Anzahl der Toten	Anzahl der SV	Anzahl der LV	Regelung	allg. Ursache	Strafenteil	Ord.-Nr.	§ 142 StGB	Alter	Nation	Geschlecht	Vf - Art	Folge	Ursache1	Ursache2	Ursache3
														2		59	D	1	1D					
45	AMFORTASWEG / KLINGSORSTR. / TELRAMUNDWEG	15.09.2008	0,674				ST	2	0	0	0			1	1		14	D	1	35		14		
45	DÜPPELSTR. / JOCHEMPLATZ	25.09.2008	16:10				ST	2	0	0	2			1	1		14	D	1	35	3	11		
45	GARDESCHÜTZENWEG / GELIEUSTR. / HINDENBURGDAMM / HÄNDELPLATZ	13.10.2008	13:40				ST	4	0	2	2	8		1	1		18	D	1	1D	2	13		
														2			11	D	1	34	2			
														3			25	D	1	34	3			
														4			57	D	2	39	3			
45	SEDANSTR.	14.10.2008	07:55	14			ST	2	0	0	0			1	1	1				1D		45		
														2			14	D	1	35				
45	AHORNSTR.	29.10.2008	16:30	11			ST	2	0	0	0			1	1		12	D	1	35		14		
														2						0D				
45	THORWALDSENSTR.	11.11.2008	18:20	24			ST	2	0	0	1			1	1		12	D	1	34	3	64		
														2			49	D	1	1D				
45	LILIENCRONSTR. / STINDEST. / MARKUSPLATZ	11.11.2008	19:10				ST	2	0	1	0			1	1		4	D	1	34	2	63	64	
														2			59	D	2	1D				
45	GARDESCHÜTZENWEG / GELIEUSTR. / HINDENBURGDAMM / HÄNDELPLATZ	21.11.2008	07:03				ST	2	0	0	1	8		1	1		54	D	1	1D		39	40	
														2			13	D	2	34	3			
45	BRAHMSSTR.	08.12.2008	08:00	36			ST	2	0	0	1			6	1		45	D	2	1D		37		
														2			12	D	2	35	3	10		
45	HALSKESTR. / MUNSTERDAMM / STEGLITZER DAMM	09.12.2008	07:10				ST	2	0	1	0	8		1	1		43	D	2	1D		39	40	
														2			11	SCG	1	34	2			
45	DÜRERSTR. / HINDENBURGDAMM	09.12.2008	07:50				ST	2	0	0	1			1	1	1				1D		42		
														2			11	D	1	34	3			
46	BÄKESTR. / HINDENBURGDAMM / KARWENDELSTR.	15.01.2008	18:05				ST	2	0	1	0	8		1	1		11	D	1	34	2	60		
														2			48	D	1	1D				
46	LINDENSTR. / OSTPREUßENDAMM / WISMARER STR.	21.01.2008	0,34				ST	2	0	0	1	8		1	1	1				1D		39		



**Auflistung der Verkehrsunfälle mit Kindern als aktive Beteiligte**

**2008**

**Steglitz**

Abschnitt	Ort	Datum	Uhrzeit	Hausnummer		Bezirk	Anzahl d. Beteiligten	Anzahl der Toten	Anzahl der SV	Anzahl der LV	Regelung	allg. Ursache	Straßenteil	Ord.-Nr.	§ 142 StGB	Alter	Nation	Geschlecht	Vf - Art		Folge	Ursache1	Ursache2	Ursache3
46	MORGENSTERNSTR.	04.02.2008	13:15	12		ST	2	0	0	1			1	2		11	D	2	34	3		64		
46	AM PFARRACKER / KIRCHMEISTERWEG	28.02.2008	08:45			ST	2	0	0	1			1	1		40	D	2	1D			45		
46	BRAUERSTR. / HOCHSTR.	09.03.2008	17:00			ST	2	0	0	0			1	1		7	D	1	35			13	35	
46	DRAKESTR.	12.03.2008	07:55	14		ST	1	0	0	1			1	1		13	D	2	35	3		13		
46	LINDENSTR. / OSTPREUßENDAMM / WISMARER STR.	21.04.2008	13:30			ST	2	0	0	1	8		1	1		88	D	1	1D			39	40	
46	ORTLERWEG / WISMARER STR. / BRÖNDBYSTR.	25.04.2008	00:00			ST	2	0	0	0			1	1		66	D	1	1D			35		
46	SCHEELESTR.	10.05.2008	13:15	105		ST	2	0	0	1			1	1		12	D	1	35	3		35		
46	KAISER-WILHELM-STR. / LEONORENSTR. / PAUL-SCHNEIDER-STR.	13.05.2008	0,535			ST	2	0	0	1	8		4	1		27	D	1	35	3		10		
46	BIRKBUSCHSTR.	06.05.2008	0,358	54		ST	2	0	0	0			6	1		46	D	1	1D			37		
46	BRUCKNERSTR. / SIEMENSSTR.	16.05.2008	0,583			ST	2	0	0	1			1	1		52	D	2	1D			28		
46	MORGENSTERNSTR.	28.05.2008	13:35	24		ST	2	0	1	0			6	1		11	D	2	35			10	42	
46	LEONORENSTR.	28.05.2008	0,806	100		ST	2	0	0	1			6	1	1	11	D	1	35	3		42		
46	OSTPREUßENDAMM	06.06.2008	07:10	19		ST	2	0	0	1			6	1		58	D	1	1D			37		
46	LANKWITZER STR.	10.06.2008	18:20	3		ST	2	0	0	0			4	1		69	D	2	1D			37		
46	HEITERWANGER WEG	10.06.2008	07:50	40	A	ST	3	0	0	1			6	1		60	D	1	1D			37		
46	HILDBURGHÄUSER STR.	04.07.2008	14:10	140		ST	2	0	1	0			1	1		23	D	1	1D			42		

**Auflistung der Verkehrsunfälle mit Kindern als aktive Beteiligte**

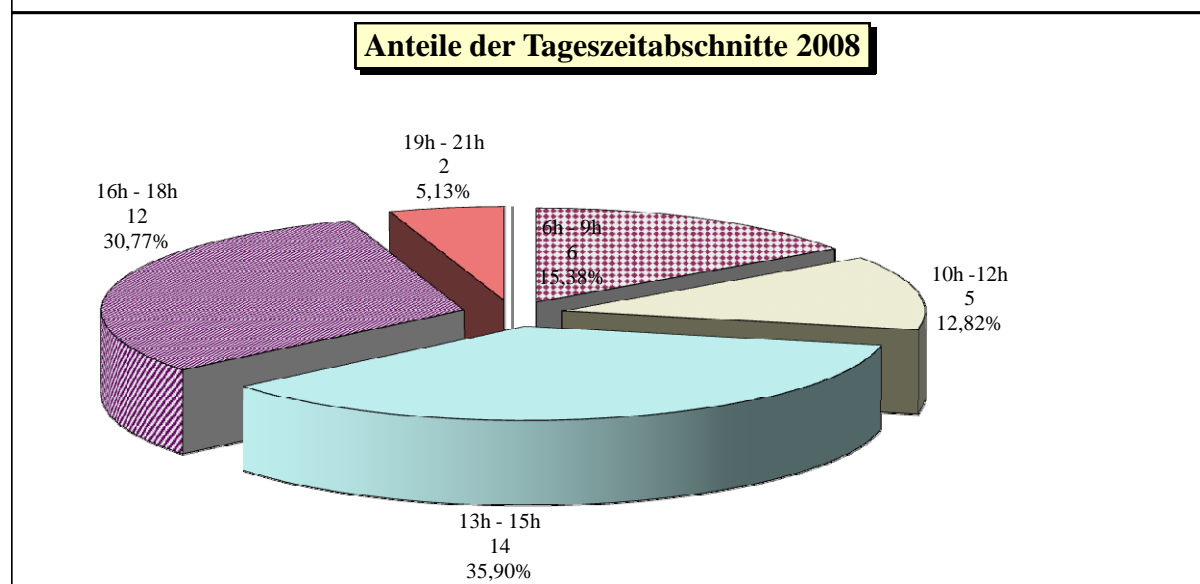
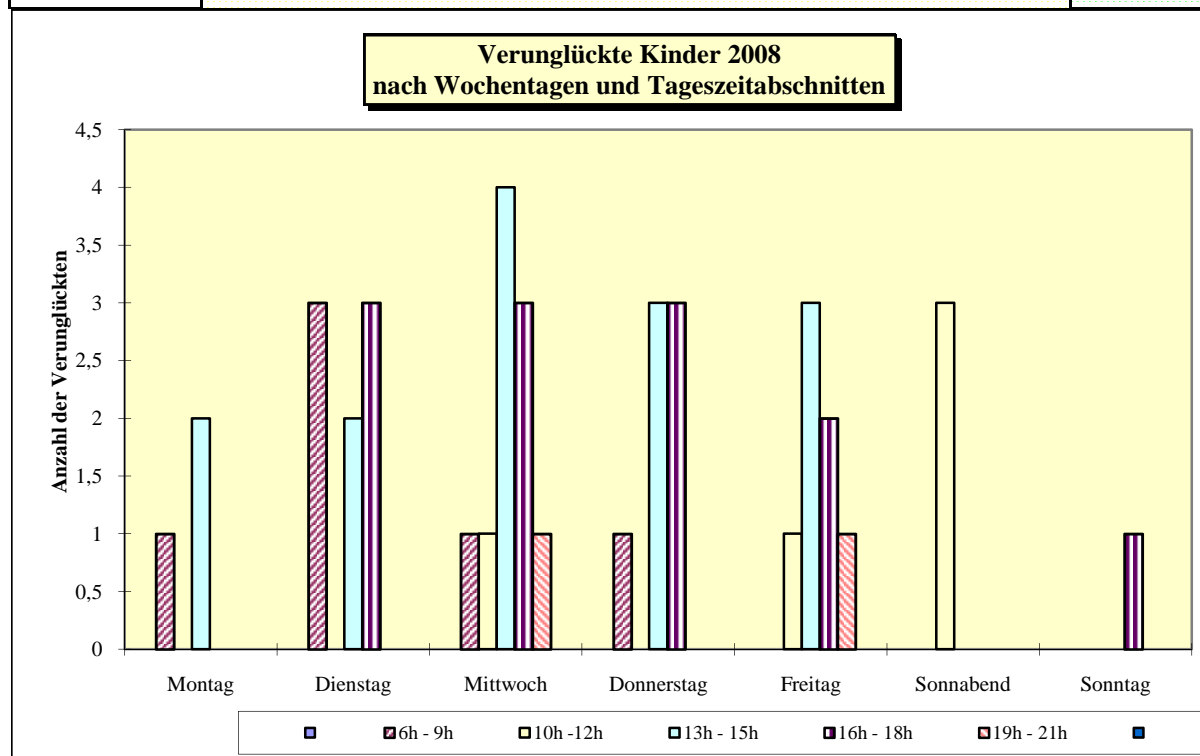
**2008**

**Steglitz**

Abschnitt	Ort	Datum	Uhrzeit	Hausnummer			Bezirk	Anzahl d. Beteiligten	Anzahl der Toten	Anzahl der SV	Anzahl der LV	Regelung	allg. Ursache	Strafenteil	Ord.-Nr.	§ 142 StGB	Alter	Nation	Geschlecht	Vf - Art	Folge	Ursache1	Ursache2	Ursache3
46	LORENZSTR. / PARALLELSTR.	06.07.2008	16:45				ST	2	0	0	1	8		1	2		9	D	1	34	2	63	64	
														1	2		55	D	1	1J		22		
														2			8	D	1	35	3	10		
46	BÄKESTR. / HINDENBURGDAMM / KARWENDELSTR.	07.07.2008	18:30				ST	2	0	0	1	8		1	1		13	D	2	34	3	60		
														2			47	D	2	1D				
46	LORENZSTR.	12.07.2008	17:55	51			ST	2	0	0	0			6	1	1	21	D	1	1D		37		
														2			14	D	2	35		10		
46	DRAKESTR. / HANS-SACHS-STR. / PRAUSESTR.	16.07.2008	12:25				ST	2	0	1	0			1	1		7	GR	1	34	2	64		
														2			57	D	1	35				
46	CURTIUSSTR. / DRAKESTR. / GARDESCHÜTZENWEG	24.07.2008	11:29				ST	2	0	0	1	8		1	1	1						31		
														2			6	D	1	1D	3			
46	FELDSTR. / OSTPREUBENDAMM	06.08.2008	20:50				ST	2	0	0	1			1	1		58	D	1	1D		28		
														2			13	D	1	35	3	10		
46	DRAKESTR. / KNESEBECKSTR. / MARGARETENSTR.	03.09.2008	17:30				ST	2	0	0	1	8		1	1		14	D	1	35	3	13		
														2			57	HR	2	1D				
46	DRAKESTR. / HOLBEINSTR.	11.09.2008	16:25				ST	2	0	0	1			1	1		8	D	1	34	3	64		
														2			61	D	2	1D				
46	DILLGESSTR. / ELISABETHSTR. / SIBYLLENSTR.	02.09.2008	17:10				ST	2	0	0	0			1	1		12	D	1	35		37		
														2			51	D	2	1D				
46	BARBARASTR. / RUTHSTR.	24.09.2008	0,646				ST	2	0	0	1			1	1		13	D	1	35	3	37		
														2			34	D	2	1D				
46	KAULBACHSTR. / LEONORENSTR. / BLW UNTERBEZIRK STEGLITZ GRUPPE LEONORENSTR.	28.09.2008	13:30				ST	2	0	0	1			1	1		46	D	1	1D		42		
														2			12	D	1	34	3			
46	OSDORFER STR. / SCHEELESTR. / REAUMURSTR.	29.10.2008	11:45				ST	2	0	0	1			6	1		77	D	2	1D		40		
														2			6	D	1	34	3			
46	LEONORENSTR.	23.11.2008	14:30	37			ST	2	0	0	1			1	1					1D		36	42	
														2			9	D	2	34	3			
46	OSDORFER STR. / MERCATORWEG	23.12.2008	17:20				ST	2	0	0	1	8		1	1		13	D	1	34	3	62		
														2			28	D	1	1D				

## Verunglückte Kinder 2008 nach Wochentagen und Tageszeitabschnitten in Tempelhof

Wochentage	Tageszeitabschnitte							insgesamt
	0h - 5h	6h - 9h	10h - 12h	13h - 15h	16h - 18h	19h - 21h	22h - 23h	
Montag	0	1	0	2	0	0	0	<b>3</b>
Dienstag	0	3	0	2	3	0	0	<b>8</b>
Mittwoch	0	1	1	4	3	1	0	<b>10</b>
Donnerstag	0	1	0	3	3	0	0	<b>7</b>
Freitag	0	0	1	3	2	1	0	<b>7</b>
Sonnabend	0	0	3	0	0	0	0	<b>3</b>
Sonntag	0	0	0	0	1	0	0	<b>1</b>
<b>Insgesamt</b>	<b>0</b>	<b>6</b>	<b>5</b>	<b>14</b>	<b>12</b>	<b>2</b>	<b>0</b>	<b>39</b>



**Auflistung der Verkehrsunfälle mit Kindern als aktive Beteiligte  
2008**

**Tempelhof**

Abschnitt	Ort	Datum	Uhrzeit	Hausnummer		Bezirk	Anzahl d. Beteiligten	Anzahl der Toten	Anzahl der SV	Anzahl der LV	Regelung	allg. Ursache	Strafenteil	Ord.-Nr.	§ 142 StGB	Alter	Nation	Geschlecht	Vk - Art	Folge	Ursache1	Ursache2	Ursache3
44	GÄßNERWEG	02.03.2008	02:45	52	A	TE	2	0	0	0			1	1	1	14	D	1	1D 0D	14			
44	ALBOINSTR. / SCHÖNEBERGER STR. / A 100 BAB / 100 AS ALBOINSTR AUSF N SCHÖNEBERGE	28.03.2008	0,736			TE	2	0	1	0	8		1	1		10 38	D D	1 1	34 1D	2	62		
44	TEMPELHOFFER DAMM	11.03.2008	13:09	146		TE	2	1	0	0			1	1		14 38	D D	2 1	35 1G	1	26		
44	EISENACHER STR. / KOLLOSTR.	05.05.2008	0,615			TE	2	0	0	1			1	1		10 61	D D	2 1	35 1D	3	37		
44	MARIENDORFER DAMM / RICHTERSTR. / VOLKSPARK MARIENDORF	05.05.2008	14:05			TE	2	0	0	0			6	1	1		D D	1 1	1F 35		10		
44	HABERECHTSTR. / HATTENHEIMER STR.	29.05.2008	15:20			TE	2	0	1	0			1	1		9 36	TR D	1 2	35 1D	2	37		
44	WOLFRAMSTR.	04.06.2008	0,75	6		TE	3	0	1	0			1	1		9 37	D D	1 1	35 1D 0D	2	37		
44	KURFÜRSTENSTR. / RINGSTR.	10.06.2008	07:30			TE	2	0	0	1			1	1		13 42	D D	1 1	35 1D	3	37		
44	RINGBAHNSTR.	10.06.2008	17:25	75		TE	2	0	1	0			1	1		14 53	D D	2 2	34 1D	2	63	64	
44	THEODORSTR.	16.06.2008	17:30	6		TE	2	0	0	0			1	1		10	D D	1	35 0D		14		
44	FRIEDENSTR. / GROßBEERENSTR. / LANKWITZER STR.	11.07.2008	14:30			TE	2	0	0	1	8		1	1		10 40	D GR	1 1	34 1I	3	60		
44	MARIENDORFER DAMM	22.07.2008	18:15	3		TE	2	0	1	0	8		1	1		2 27	D D	1 2	34 1D	2	64		
44	MANTEUFFELSTR. / PODEWILSSTR.	23.07.2008	0,469			TE	3	0	0	1			1	1		9 60 43	D D TR	1 1 1	34 1G 1G	3	64		
44	KAISERIN-AUGUSTA-STR. / MANTEUFFELSTR.	24.09.2008	14:30			TE	2	0	0	1			1	1		12 43	HR D	1 1	35 1D	3	37		
44	BURGEMEISTERSTR. / MANTEUFFELSTR.	25.09.2008	0,771			TE	2	0	1	0			1	1		10	GB	1	34	2	64		

**Auflistung der Verkehrsunfälle mit Kindern als aktive Beteiligte  
2008**

**Tempelhof**

Abschnitt	Ort	Datum	Uhrzeit	Hausnummer	Bezirk	Anzahl d. Beteiligten	Anzahl der Toten	Anzahl der SV	Anzahl der LV	Regelung	allg. Ursache	Strafenteil	Ord.-Nr.	§ 142 StGB	Alter	Nation	Geschlecht	Vk - Art	Folge	Ursache1	Ursache2	Ursache3
44	KAISERIN-AUGUSTA-STR. / MANTEUFFELSTR.	25.09.2008	17:15			TE	2	0	0	1	8		2		52	D	1	1D				
												1			33	D	1	1D			36	
												2			11	D	2	35	3			
44	MANFRED-VON-RICHTHOFEN-STR.	03.10.2008	10:55	148		TE	2	0	0	1		1	1		43	D	1	0D			45	
												2			14	D	1	35	3			
44	RATHAUSSTR.	07.10.2008	07:55			TE	2	0	0	1		5	1		12	D	1	35	3	10		
												2						0D				
44	ALT-TEMPELHOF	08.10.2008	07:40	20		TE	2	0	0	0		5	1		14	D	1	35		14		
												2				D		0D				
44	BURGEMEISTERSTR. / MANTEUFFELSTR.	14.10.2008	16:50			TE	2	0	0	1		1	1		12	TR	2	35		37		
												2			29	D	1	1J				
44	BÄUMERPLAN	15.10.2008	16:00	24		TE	2	0	0	1		1	1	1				1D		14	42	
												2			13	D	2	34	3			
44	GERMANIASTR.	20.10.2008	15:25	7		TE	2	0	1	0		1	1		8	D	1	34	2	64		
												2			38	D	2	1D				
44	MANTEUFFELSTR.	16.10.2008	08:55	24		TE	2	0	0	0		5	1		43	D	2	1D		37		
												2			14	D	1	35				
44	KÖNIGSTR. / MARIENDORFER DAMM	09.11.2008	14:55			TE	6	0	0	0		1	1		63	D	2	1D		1	28	
												2			47	D	2	1D				
												3						0D				
												4						0D				
												5						0D				
												6			11	D	1	35				
44	KAISERIN-AUGUSTA-STR. / THEODORSTR.	03.12.2008	13:50			TE	2	0	0	1		1	1	1				1D		36	42	
												2			12	D	1	34	3			
44	RINGBAHNSTR. / TEMPELHOFER DAMM	31.12.2008	19:10			TE	2	0	0	1	8	1	1		11	D	2	34	3	60		
												2			49	D	1	1D				
47	SKARBINASTR.	20.02.2008	0,625	69	G	TE	2	0	0	1		1	1		10	D	1	34	3	64		
												2			59	D	1	1D				
47	MARIENFELDER ALLEE	14.03.2008	17:30	75		TE	2	0	0	2		6	1		14	D	1	35	3	10	42	
												2			47	D	2	34	3			
47	JOHN-LOCKE-STR.	05.04.2008	12:10	27		TE	2	0	0	1		1	1		8	D	1	35	3	37		
												2			78	D	1	1D				
47	AHRENSDORFER STR.	08.04.2008	07:35	29	-	TE	2	0	0	1		1	1	1	13	D	2	35	3	13		

**Auflistung der Verkehrsunfälle mit Kindern als aktive Beteiligte  
2008**

**Tempelhof**

Abschnitt	Ort	Datum	Uhrzeit	Hausnummer		Bezirk	Anzahl d. Beteiligten	Anzahl der Toten	Anzahl der SV	Anzahl der LV	Regelung	allg. Ursache	Strafenteil	Ord.-Nr.	§ 142 StGB	Alter	Nation	Geschlecht	Vf - Art	Folge	Ursache1	Ursache2	Ursache3
													2						0D				
47	MALTESERSTR.	17.04.2008	13:10	171		TE	2	0	0	1			5	1		52	D	2	1D		37		
47	HUNDSTEINWEG	24.04.2008	0,729			TE	2	0	0	1			6	1		11	D	2	35	3	10	42	
47	TAUERNALLEE / TAUERNALLEE	16.04.2008	07:00			TE	2	0	0	0			1	1		14	D	1	35		14		
47	MARIENDORFER DAMM	08.05.2008	13:45	165		TE	2	0	0	1			4	1	1	45	D	1	1G		37		
47	FORDDAMM / WILHELM-PASEWALDT-STR.	08.05.2008	07:10			TE	2	0	0	1			1	1		13	D	1	35	3	14		
47	ALT-LICHTENRADE	11.05.2008	17:55	78		TE	2	0	0	2			5	1		39	D	1	1D	3	37		
47	BERNAUER STR. / REICHNERWEG	27.05.2008	18:40			TE	2	0	0	1			6	1	1	42	D	2	1D	3	28		
47	MARIENDORFER DAMM	30.05.2008	21:20	308	A	TE	2	0	0	1			5	1		42	D	1	1D	3	37		
47	BARNETSTR. / GROß-ZIETHENER STR. / LICHTENRADER DAMM	30.06.2008	07:40			TE	3	0	0	0	8		1	1	1				1D		35		
47	HILDBURGHAUSER STR.	08.07.2008	13:13	14		TE	1	0	0	1		89	4	1		10	D	2	35	3	13		
47	ERBENDORFER WEG	15.07.2008	10:40	9		TE	2	0	0	0			1	1		14	D	1	35		13		
47	HILBERTSTR. / PRINZESSINNENSTR. / WÜNSDORFER STR.	08.08.2008	0,639			TE	2	0	0	1			1	1		11	D	1	35	3	37		
47	ALT-LICHTENRADE / GROß-ZIETHENER STR.	05.09.2008	0,569			TE	2	0	0	0	8		4	1	1	13	D	2	1Z		14		
47	MARIENFELDER ALLEE	06.09.2008	12:10	93		TE	2	0	0	1			6	1		37	RUS	1	1D		36	42	
47	BRIESINGSTR.	18.09.2008	18:15	6		TE	2	0	0	0			6	1		44	D	2	1D		37		
47	RATHENOWER STR. / TÖPCHINER WEG	24.09.2008	15:15			TE	2	0	0	1			1	1		11	TR	2	35	3	37		

**Auflistung der Verkehrsunfälle mit Kindern als aktive Beteiligte**

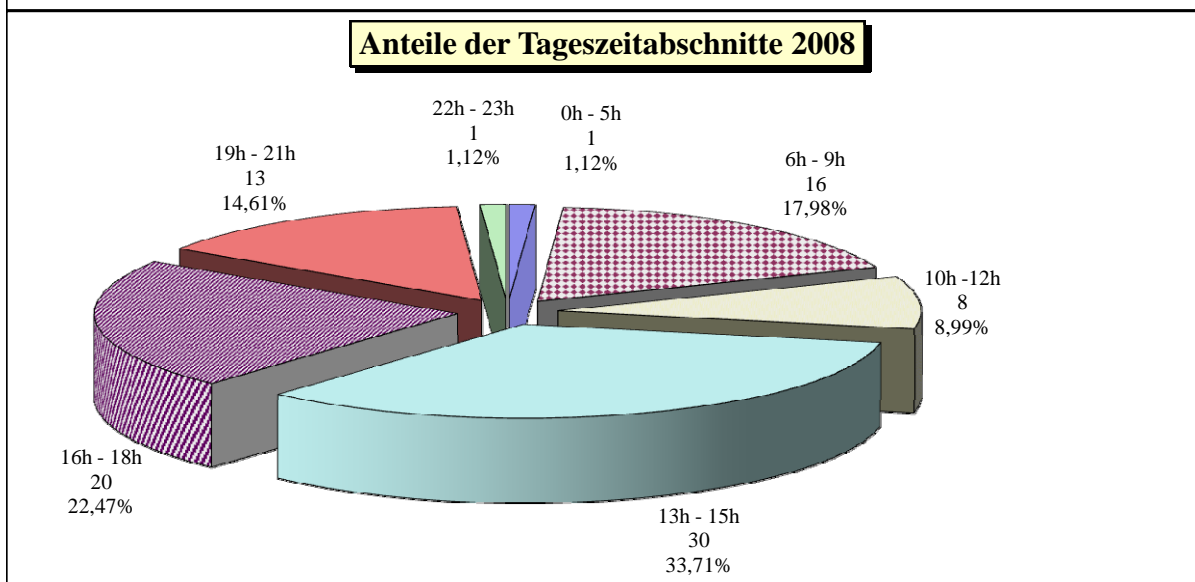
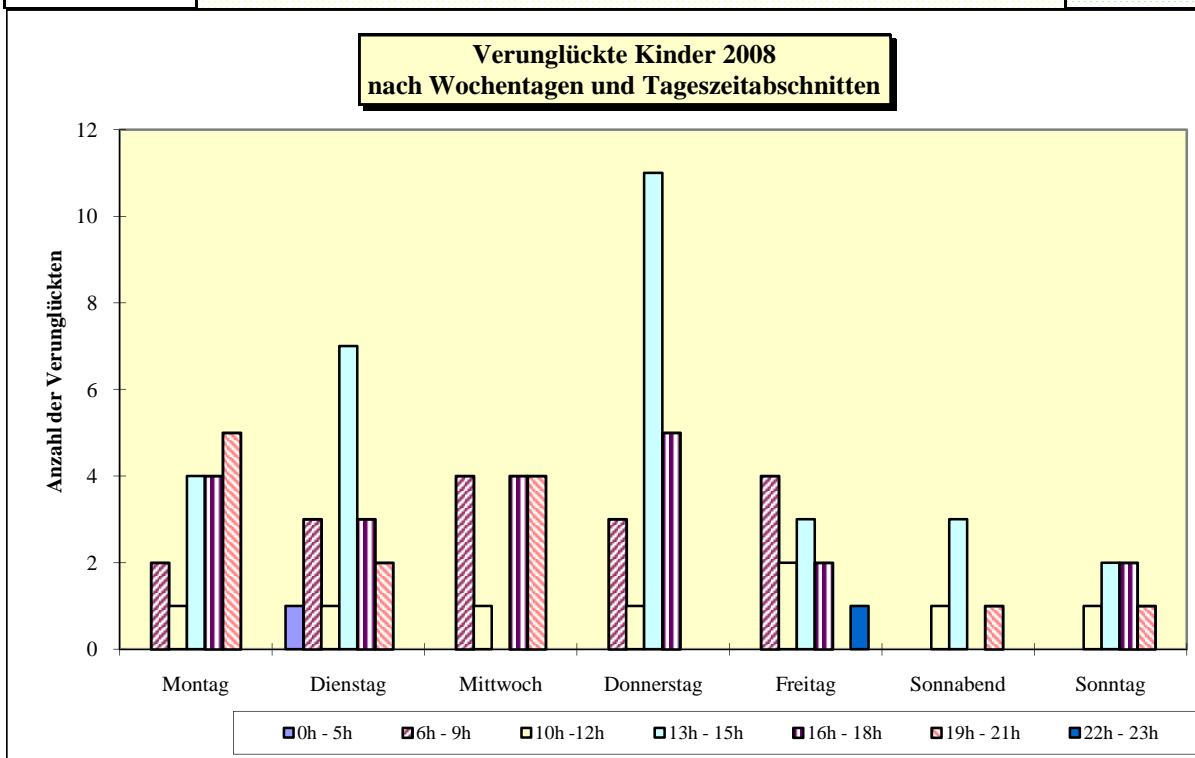
**2008**

**Tempelhof**

Abschnitt	Ort	Datum	Uhrzeit	Hausnummer			Bezirk	Anzahl d. Beteiligten	Anzahl der Toten	Anzahl der SV	Anzahl der LV	Regelung	allg. Ursache	Straßenteil	Ord.-Nr.	§ 142 StGB	Alter	Nation	Geschlecht	Vk - Art	Folge	Ursache1	Ursache2	Ursache3
														2		57	D	1	1D					
47	HILDBURGHÄUSER STR. / STRAÙE 490 / FRIEDENFELSER STR.	26.09.2008	13:50				TE	2	0	0	0	8		1	1 2		37 10	D D	2 1	1D 35		35 10		
47	MARIENDORFER DAMM	04.10.2008	12:30	306			TE	2	0	0	1			4	1 2		67 12	D D	1 1	1D 35	3	37 10		
47	BARNETSTR.	24.11.2008	0,33	69			TE	2	0	0	1	8		1	1 2		33 11	D D	1 2	1D 34	3	39 49		
47	BUCKOWER CHAUSSEE / HALKER ZEILE / RICHARD-TAUBER-DAMM	03.12.2008	17:35				TE	2	0	0	1	8		1	1 2		70 1	D SCG	1 1	1D 34	3	39 40		
47	BRITZER STR. / GOLDENES HORN	04.12.2008	18:55				TE	2	0	0	1			1	1 2		30 3	D D	1 1	1D 34	3	36 42		
47	HILDBURGHÄUSER STR. / WALDSÄSENER STR. / WESKAMMSTR.	12.12.2008	14:20		-		TE	2	0	0	1	8		1	1 2		11 62	D D	1 1	34 1D	3	62 13		
47	HILDBURGHÄUSER STR. / WALDSÄSENER STR. / WESKAMMSTR.	17.12.2008	07:50				TE	2	0	0	1	8		1	1 2	1			2 2	1D 34	3	39 40		

## Verunglückte Kinder 2008 nach Wochentagen und Tageszeitabschnitten in Neukölln

Wochentage	Tageszeitabschnitte							insgesamt
	0h - 5h	6h - 9h	10h - 12h	13h - 15h	16h - 18h	19h - 21h	22h - 23h	
Montag	0	2	1	4	4	5	0	<b>16</b>
Dienstag	1	3	1	7	3	2	0	<b>17</b>
Mittwoch	0	4	1	0	4	4	0	<b>13</b>
Donnerstag	0	3	1	11	5	0	0	<b>20</b>
Freitag	0	4	2	3	2	0	1	<b>12</b>
Sonnabend	0	0	1	3	0	1	0	<b>5</b>
Sonntag	0	0	1	2	2	1	0	<b>6</b>
<b>Insgesamt</b>	<b>1</b>	<b>16</b>	<b>8</b>	<b>30</b>	<b>20</b>	<b>13</b>	<b>1</b>	<b>89</b>





**Auflistung der Verkehrsunfälle mit Kindern als aktive Beteiligte**  
**2008**  
**Neukölln**

Abschnitt	Ort	Datum	Uhrzeit	Hausnummer	Bezirk	Anzahl d. Beteiligten	Anzahl der Toten	Anzahl der SV	Anzahl der LV	Regelung	allg. Ursache	Straßenart	Ord.-Nr.	§ 142 StGB	Alter	Nation	Geschlecht	Vk - Art	Folge	Ursache1	Ursache2	Ursache3
52	KOTTBUSSE DAMM / URBANSTR. / HERMANNPLATZ / SONNENALLEE	18.12.2008	15:20			NK	2	0	0	1	8	1	1		40	D	1	1D		39	40	
54	HÄNSELSTR. / JUPITERSTR. / SONNENALLEE	29.01.2008	0,715			NK	2	0	0	1	8	1	1		13	RO	1	35	3	37		
54	GRENZALLEE / DAMMWEG / SONNENALLEE	04.02.2008	0,365			NK	2	0	0	1	8	1	1		5	TR	1	34	3	60		
54	SONNENALLEE	29.02.2008	14:15	133		NK	2	0	0	1		1	1		9	D	1	34	3	63	64	
54	EINHORNSTR.	06.03.2008	13:30	11		NK	2	0	0	1		1	1		3	D	2	34	3	63	64	
54	ZIEGRASTR. / SONNENBRÜCKE / SONNENALLEE	07.03.2008	07:30			NK	2	0	0	1		4	1		22	TR	1	1D		35		
54	SIEVERSUFER	29.03.2008	0,604	2		NK	2	0	0	1		1	1		7	D	1	34	3	64		
54	REUTERSTR. / SONNENALLEE	24.04.2008	18:45			NK	3	0	0	3	8	1	1		22	D	1	35	3	39		
54	ARONSSTR.	01.05.2008	12:40	71		NK	2	0	0	1		6	1		6	D	1	35		42		
54	DONAISTR. / INNSTR.	07.05.2008	0,594			NK	2	0	0	0		1	1		10	D	1	35		27		
54	WESERSTR. / TREPTOWER STR.	20.05.2008	19:55			NK	2	0	0	1		1	1		6	BIH	1	34	3	64		
54	DIESELSTR.	26.05.2008	18:40	17		NK	2	0	0	1		6	1		39	D	2	1D		35		
54	HERTZBERGSTR. / SONNENALLEE	27.05.2008	21:40			NK	2	0	1	0	8	1	1	1				1Z		39	40	
54	ERKSTR. / SONNENALLEE / WILDENBRUCHSTR.	04.06.2008	07:30			NK	2	0	0	1	8	1	1		14	D	1	35	3	14		
54	BARTASTR.	08.06.2008	14:45	9		NK	2	0	0	1		5	1		10	YY	1	35		52		
54	JOSEPH-SCHMIDT-STR. / SONNENALLEE	28.06.2008	12:45			NK	2	0	0	0		73	1	1	10	D	1	35		13		
												2	2		60	D	1	1D				

**Auflistung der Verkehrsunfälle mit Kindern als aktive Beteiligte**

**2008**

**Neukölln**

Abschnitt	Ort	Datum	Uhrzeit	Hausnummer	Bezirk	Anzahl d. Beteiligten	Anzahl der Toten	Anzahl der SV	Anzahl der LV	Regelung	allg. Ursache	Strafenteil	Ord.-Nr.	§ 142 StGB	Alter	Nation	Geschlecht	Vk - Art	Folge	Ursache1	Ursache2	Ursache3
54	HÄNSELSTR. / JUPITERSTR. / SONNENALLEE	01.07.2008	14:35		NK	2	0	0	0	9		1	1 2		11 40	D D	2 1	34 1D		64		
54	MANITIUSSTR.	08.07.2008	18:45	19	NK	2	0	0	1			1	1 2		5 47	D D	1 1	34 1D	3	64		
54	ERKSTR. / SONNENALLEE / WILDENBRUCHSTR.	19.07.2008	12:00		NK	2	0	0	1	8		1	1 2		49 11	YY D	1 1	1D 34	3	39		
54	MANITIUSSTR.	11.07.2008	15:00	10	NK	3	0	0	0			1	1 2 3		10 41	TR D	1 1	35 1D 0D		37		
54	BÖHMISCHE STR. / KANNER STR. / RICHARDSTR.	18.07.2008	0,781		NK	2	0	0	0			1	1 2		10	D	2	35 0D		14		
54	WESERSTR.	22.07.2008	19:45	77	NK	2	0	0	0			1	1 2		8	D	1	35 0D		14		
54	WEICHSELSTR. / SONNENALLEE	07.08.2008	14:05		NK	2	0	0	1	8		1	1 2	1	12 50	SCG D	1 1	35 1D	3	37		
54	TREPTOWER STR.	21.08.2008	16:40	67	NK	2	0	1	0			1	1 2		9 23	TR D	1 1	34 1D	2	64		
54	JANSASTR. / SONNENALLEE	05.09.2008	0,934		NK	2	0	0	1			6	1 2	1	5	D	1	35 34	3	10	42	
54	PANNIERSTR.	08.10.2008	0,667	26	NK	2	0	0	2			4	1 2		3 29	MNG D	2 2	34 35	3	64		
54	ROSEGGERSTR. / SONNENALLEE	06.11.2008	14:55		NK	2	0	0	1	8		1	1 2		12 27	SCG VC	1 2	35 1D	3	37	52	
54	MICHAEL-BOHNEN-RING / SONNENALLEE	27.11.2008	0,288		NK	2	0	0	1			1	1 2		14 46	D D	1 1	34 1D	3	63	64	
54	REUTERSTR. / SONNENALLEE	01.12.2008	0,698		NK	2	0	0	1	8		1	1 2		43 11	RL D	1 1	1D 34	3	39	40	
54	JOSEPH-SCHMIDT-STR. / SONNENALLEE	10.12.2008	07:37		NK	3	1	0	1			1	1 2 3		5 41 40	D D TR	2 1 2	34 1D 34	1 3	64 42		
55	ERLANGER STR. / FLUGHAFENSTR. / ISARSTR.	23.01.2008	19:35		NK	2	0	0	1	8		1	1 2		13 21	D D	1 2	34 1D	3	60		
55	ALTENBRAKER STR. / SIEGFRIEDSTR.	29.02.2008	13:50		NK	2	0	0	0			1	1 2		11 33	D D	1 1	35 1D		14		

**Auflistung der Verkehrsunfälle mit Kindern als aktive Beteiligte**

**2008**

**Neukölln**

Abschnitt	Ort	Datum	Uhrzeit	Hausnummer		Bezirk	Anzahl d. Beteiligten	Anzahl der Toten	Anzahl der SV	Anzahl der LV	Regelung	allg. Ursache	Strafenteil	Ord.-Nr.	§ 142 StGB	Alter	Nation	Geschlecht	Vf - Art	Folge	Ursache1	Ursache2	Ursache3
55	FLUGHAFENSTR.	06.03.2008	0,74	46		NK	2	0	0	1			1	1		5	D	1	34	3	63	64	
													2	22		22	HR	2	1D				
55	JULIUSSTR.	20.03.2008	14:55	19		NK	2	0	0	1			1	1		10	D	2	34	3	63	64	
													2			59	D	1	1D				
55	HERMANNSTR. / ROLLBERGSTR.	27.03.2008	16:30			NK	2	0	0	1			1	1		11	D	1	35	3	37		
													2	1				1	1D				
55	HERMANNSTR. / LEYKESTR.	04.05.2008	11:00			NK	2	0	0	0			1	1		7	D	1	35		14		
													2	1		34	YY	2	1D				
55	KARL-MARX-STR. / KARL-MARX-PLATZ	05.05.2008	21:50			NK	2	0	0	1	8		1	1		13	D	1	34	3	62		
													2			28	RL	1	1D				
55	LICHTENRADER STR.	14.05.2008	17:55	13		NK	2	0	0	1			1	1		8	D	1	34	3	64		
													2			24	D	1	1D				
55	SILBERSTEINSTR.	15.05.2008	15:30	53		NK	2	0	0	1			1	1		7	D	2	34	3	63	64	
													2			26	D	1	1D				
55	SILBERSTEINSTR.	21.05.2008	19:20	114		NK	2	0	0	1			1	1		5	YY	1	34	3	63	64	
													2			83	D	2	1D				
55	GANGHOFERSTR. / KARL-MARX-STR. / RICHARDSTR. / WERBELLINSTR. / PLATZ DER STADT H	10.06.2008	0,694			NK	2	0	0	0	8		1	1		46	D	2	1D		35		
													2			7	D	2	35		10		
55	WISSMANNSTR.	24.06.2008	08:55	11		NK	2	0	0	1			1	1		11	D	1	34	3	63	64	
													2			40	D	1	1D				
55	LICHTENRADER STR. / MAHLER STR.	06.07.2008	15:55			NK	2	0	0	1			6	1		26	D	1	35		10	42	
													2			4	D	2	34	3			
55	BUSCHKRUGALLEE	08.07.2008	15:15	21		NK	2	0	0	1	8		6	1		24	D	1	35		10	42	
													2			2	D	1	34	3			
55	DELBRÜCKSTR. / HERMANNSTR. / HERTASTR. / MARIENDORFER WEG	10.07.2008	14:50			NK	3	0	0	3	8		1	1		80	D	2	1D		14		
													2			31	YY	1	1D	3			
													3			13	D	2	34	3			
55	FLUGHAFENSTR. / HERMANNSTR. / U-BHF. BODDINSTR.	15.07.2008	04:50			NK	2	0	2	1	8		1	1		13	D	1	1W	2	31		
													2			44	D	1	1D	3			
55	NECKARSTR.	18.07.2008	0,642	23		NK	2	0	0	1			6	1		13	D	1	35	3	10		

**Auflistung der Verkehrsunfälle mit Kindern als aktive Beteiligte**

**2008**

**Neukölln**

Abschnitt	Ort	Datum	Uhrzeit	Hausnummer			Bezirk	Anzahl d. Beteiligten	Anzahl der Toten	Anzahl der SV	Anzahl der LV	Regelung	allg. Ursache	Strafenteil	Ord.-Nr.	§ 142 StGB	Alter	Nation	Geschlecht		Vk - Art	Folge	Ursache1	Ursache2	Ursache3
																			M	F					
														2		40	PL	1	1D						
55	HERMANNSTR. / OKERSTR.	24.07.2008	0,774				NK	2	0	0	0			1	2	8	D	1	35			37			
55	HERMANNSTR. / KARLSGARTENSTR.	13.08.2008	17:00				NK	2	0	0	1	8		1	1	53	D	1	1G			31			
														2	12	D	1	35	3			10			
55	WARTHESTR.	13.08.2008	19:40	59			NK	2	0	0	1			1	1	8	SCG	2	34	3	63	64			
														2	43	E	2	1D							
55	HERMANNSTR. / SIEGFRIEDSTR. / HERMANNBRÜCKE	21.08.2008	08:30				NK	2	0	0	1	8		1	1					35			39		
														2	5	D	1	34	3						
55	ALLERSTR. / ODERSTR.	05.10.2008	17:15				NK	1	0	1	0			4	1	6	D	1	35	2		13			
55	KARLSGARTENSTR. / WISSMANNSTR.	13.10.2008	15:30				NK	2	0	0	1			1	1	1				35			42		
														2	7	D	2	34	3			64			
55	JULIUSSTR.	17.10.2008	07:35	2			NK	2	0	0	1			1	1	6	D	1	34	3		64			
														2	42	D	2	1D							
55	BRITZER DAMM / GERMANIAPROMENADE	04.11.2008	13:20				NK	2	0	0	0	8		1	1	12	T	1	35			10			
														2	43	D	1	1D							
55	BRIESESTR. / HERMANNSTR.	15.11.2008	14:50				NK	2	0	1	0			1	1	13	D	1	34	2		63	64		
														2	34	D	2	1D							
55	KARL-MARX-STR. / NECKARSTR.	12.11.2008	07:20				NK	2	0	0	0			1	1	12	D	1	35			37			
														2	43	MA	1	1D							
55	HERMANNSTR.	03.12.2008	16:10	91			NK	2	0	0	1	8		1	1	47	D	2	1D			39			
														2	3	D	2	34	3						
55	BÜRGERSTR.	09.12.2008	13:45	20			NK	2	0	0	1			1	1	6	RL	1	34	3		68			
														2	34	D	1	1D							
56	NEUKÖLLNER STR. / ZWICKAUER DAMM / STUBENRAUCHSTR.	08.01.2008	13:45				NK	7	0	0	4	8		1	1	31	RO	1	1D			35			
														2	19	D	1	1D							
														3	40	D	1	35							
														4	6	D	1	34	3						
														5	6	D	1	34	3						
														6	6	D	2	34	3						
														7	6	D	2	34	3						

**Auflistung der Verkehrsunfälle mit Kindern als aktive Beteiligte**

**2008**

**Neukölln**

Abschnitt	Ort	Datum	Uhrzeit	Hausnummer		Bezirk	Anzahl d. Beteiligten	Anzahl der Toten	Anzahl der SV	Anzahl der LV	Regelung	allg. Ursache	Strafenteil	Ord.-Nr.	§ 142 StGB	Alter	Nation	Geschlecht	Vk - Art	Folge	Ursache1	Ursache2	Ursache3
56	GROß-ZIETHENER CHAUSSEE / ZITTAUER STR. / PARK AM RUDOWER FLIEß	14.01.2008	15:30			NK	2	0	0	1			1 2	1		12	D	2	1D 35	3	13 37		
56	ALT-BUCKOW / BUCKOWER DAMM / JOHANNISTHALER CHAUSSEE	11.02.2008	18:30			NK	2	0	0	1	8		1 2	1 2		20 12	D D	2 2	1D 34	3	39	40	
56	JOHANNISTHALER CHAUSSEE	07.03.2008	07:20	328		NK	2	0	0	2			4 2	1 2		13 45	D D	2 1	34 35	3 3	64		
56	BUCKOWER DAMM / GUTSCHMIDTSTR.	10.03.2008	18:10			NK	2	0	0	0	8		1 2	1 2		56 12	SCG D	2 1	1D 35		35	10	
56	HÖLTERMANNSTEIG / OTTO-WELS-RING	13.03.2008	14:00			NK	2	0	0	1			1 2	1 2		12 40	D D	2 2	35 1D	3	37		
56	BUCKOWER DAMM / GUTSCHMIDTSTR.	13.03.2008	0,323			NK	2	0	0	0	8		1 2	1 2		56 9	D D	2 2	1D 35		35		
56	SCHRIFTSETZERWEG / THEODOR-LOOS-WEG / ZWICKAUER DAMM	17.03.2008	16:30			NK	2	0	0	0			1 2	1 2		10 70	D D	1 2	35 1D		37		
56	ZWICKAUER DAMM	20.03.2008	14:00	6		NK	3	0	0	1			6 2 3	1 2 3		27 33 9	D D D	2 2 2	1D 35 35	3	37 10		
56	BUSCHKRUGALLEE / GIELOWER STR. / GRÜNER WEG / RUDOWER STR.	14.04.2008	0,316			NK	3	0	0	2			1 2 3	1 2 3		46 39 9	D D D	1 2 2	1D 35 35	3 3	28 10		
56	WALTERSDORFER CHAUSSEE	10.04.2008	17:40	174		NK	2	0	0	0			5 2	1 2		57 12	D D	1 1	1D 35		37		
56	FRITZ-ERLER-ALLEE	20.04.2008	0,639	114		NK	2	0	0	1			1 2	1 2		12 39	D D	2 1	34 1D	3	63	64	
56	ONKEL-BRÄSIG-STR.	21.04.2008	0,597	76		NK	2	0	0	1			1 2	1 2		13 22	D D	2 1	35 1D	3	37		
56	JOACHIM-GOTTSCHALK-WEG	27.04.2008	19:45	2		NK	2	0	0	1			1 2	1 2		13 39	D SLO	1 2	35 1D	3	37		
56	SPÄTHSTRABENBRÜCKE / SPÄTHSTR.	05.05.2008	12:35			NK	2	0	0	1			1 2	1 2		13	TR	2 1	34 1D	3	65		

**Auflistung der Verkehrsunfälle mit Kindern als aktive Beteiligte**

**2008**

**Neukölln**

Abschnitt	Ort	Datum	Uhrzeit	Hausnummer		Bezirk	Anzahl d. Beteiligten	Anzahl der Toten	Anzahl der SV	Anzahl der LV	Regelung	allg. Ursache	Strafenteil	Ord.-Nr.	§ 142 StGB	Alter	Nation	Geschlecht	Vf - Art	Folge	Ursache1	Ursache2	Ursache3
56	STRASSE 614	07.05.2008	0,833	40		NK	2	0	0	1			2	1	1	6	D	1	1D 35	3	13		
56	FRITZ-ERLER-ALLEE	13.05.2008	0,778	116		NK	2	0	0	1			1	1		6	D	2	34 1D	3	64		
56	NEUDECKER WEG / SELGENAUER WEG	12.05.2008	19:20			NK	2	0	0	1	8		1	1		37	D	1	1D 35	3	35		
56	STRASSE 614	18.05.2008	16:00	40		NK	2	0	0	1			1	1		5	D	1	35 1D	3	14		
56	KALKSTEINWEG	23.05.2008	0,788	20		NK	2	0	0	1			1	1		11	D	1	35 0D	3	14		
56	FRITZ-ERLER-ALLEE / ZADEKSTR.	26.05.2008	0,813			NK	2	0	0	1			1	1	1	10	D	1	34 1D	3	64		
56	STEINTRÄGERWEG / HEIDELÄUFERWEG / JOHANNISTHALER CHAUSSEE	31.05.2008	13:40			NK	1	0	0	1	8		1	1		14	D	1	35	3	55		
56	LIPSCHITZALLEE	26.05.2008	18:35	33		NK	2	0	0	0			6	1		14	D	1	35 1D		10		
56	KORNRADENSTR.	03.06.2008	0,514	5		NK	2	0	0	1			1	1		12	D	1	35 1D	3	37		
56	AM BRITZER GARTEN	02.06.2008	0,792	13		NK	2	0	1	0			2	1		36	D	1	1D 34	2	36	42	
56	FRITZ-ERLER-ALLEE / LIPSCHITZALLEE	02.06.2008	17:20			NK	2	0	0	0	8		1	1		60	D	2	1D 35		35		
56	HEIDELÄUFERWEG	21.06.2008	21:45	60		NK	2	0	0	1			1	1		6	D	2	35 1D	3	10		
56	ZWICKAUER DAMM	23.06.2008	15:00	112		NK	2	0	0	1			1	1	1	14	D	2	1D 35	3	22		

**Auflistung der Verkehrsunfälle mit Kindern als aktive Beteiligte**

**2008**

**Neukölln**

Abschnitt	Ort	Datum	Uhrzeit	Hausnummer		Bezirk	Anzahl d. Beteiligten	Anzahl der Toten	Anzahl der SV	Anzahl der LV	Regelung	allg. Ursache	Strafenteil	Ord.-Nr.	§ 142 StGB	Alter	Nation	Geschlecht	Vf - Art	Folge	Ursache1	Ursache2	Ursache3
56	ROTSCHWANZWEG	23.06.2008	0,688	14		NK	2	0	0	0			1	1 2		8	D	1	35 0D		14		
56	LIESELOTTE-BERGER-PLATZ	10.07.2008	17:50	5		NK	2	0	0	1			1	1 2		12 59	D D	1 2	35 1D	3	37		
56	PARCHIMER ALLEE / PASTER-BEHRENS-STR.	14.07.2008	0,635			NK	2	0	0	0			1	1 2		11 42	D D	1 1	35 1D		10	35	
56	WALTERSDORFER CHAUSSEE / LIESELOTTE-BERGER-STR.	30.07.2008	09:26			NK	3	0	0	2			4	1 2 3	1				35 34 34	3 3	41		
56	STRABE 614	02.08.2008	19:40	36		NK	2	0	0	0			6	1 2		11 18	D D	1 2	35 1D		10		
56	HENNENSTEIG	13.08.2008	12:30	3	C	NK	2	0	0	1			1	1 2		9 47	D D	1 2	34 1D	3	64		
56	HAARLEMER STR.	27.08.2008	16:05	65		NK	2	0	0	0			6	1 2		35 10	D D	1 2	1D 35		37		
56	FRITZ-ERLER-ALLEE / JOHANNISTHALER CHAUSSEE	09.09.2008	0,66			NK	2	0	0	1	8		1	1 2	1				1D 35	3	35		
56	FULHAMER ALLEE	09.09.2008	07:40			NK	2	0	0	2			4	1 2		12 35	D D	1 2	35 35	3 3	10		
56	HAEWERERWEG	16.09.2008	12:20	27		NK	2	0	0	1			1	1 2		13 76	D D	1 1	35 35	3	11		
56	GEFLÜGELSTEIG / WABMANNSDORFER CHAUSSEE / SCHNEEHUHNWEG	16.09.2008	07:27			NK	2	0	0	1			1	1 2		12 58	D D	2 1	35 1D	3	27		
56	LIPSCHITZALLEE	12.10.2008	11:30	74		NK	2	0	0	1	8		1	1 2		74 2	D D	1 2	1D 34	3	38		
56	STUTHIRTENWEG / MOLLNERWEG	16.10.2008	07:30			NK	2	0	0	1			1	1 2		10 51	D D	2 2	35 1D	3	27		
56	EUGEN-BOLZ-KEHRE / FRITZ-ERLER-ALLEE / LÖWENSTEINRING	17.10.2008	07:45			NK	2	0	0	1			1	1 2		13 28	D D	1 2	34 1D	3	64 13	42	
56	OTTO-WELS-RING	17.10.2008	12:50	37		NK	2	0	0	1			1	1		11	TR	1	35	3	37		

**Auflistung der Verkehrsunfälle mit Kindern als aktive Beteiligte**

**2008**

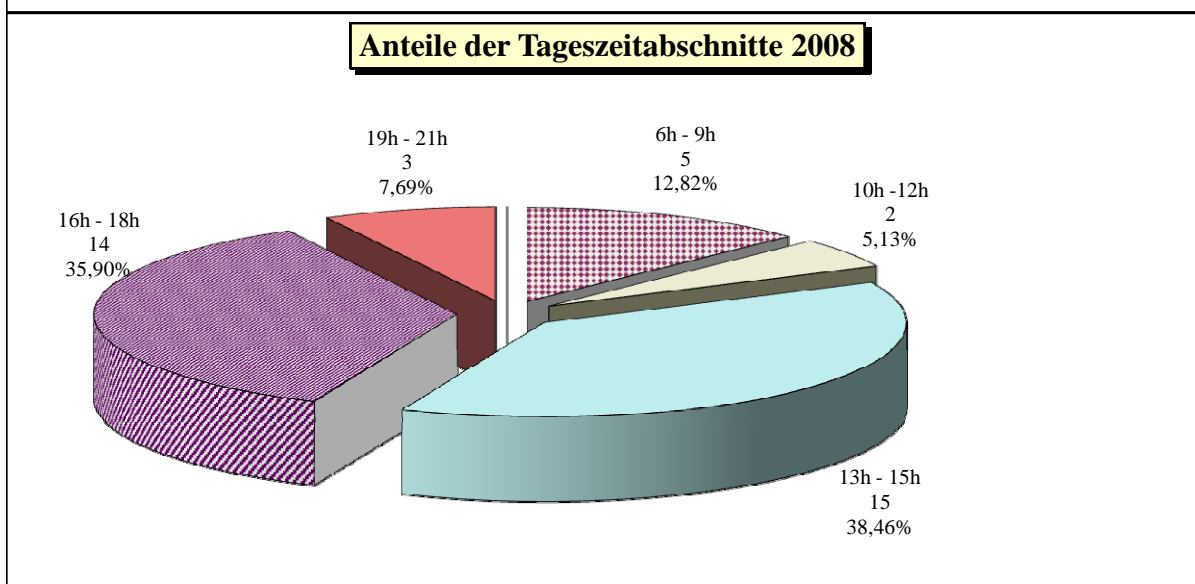
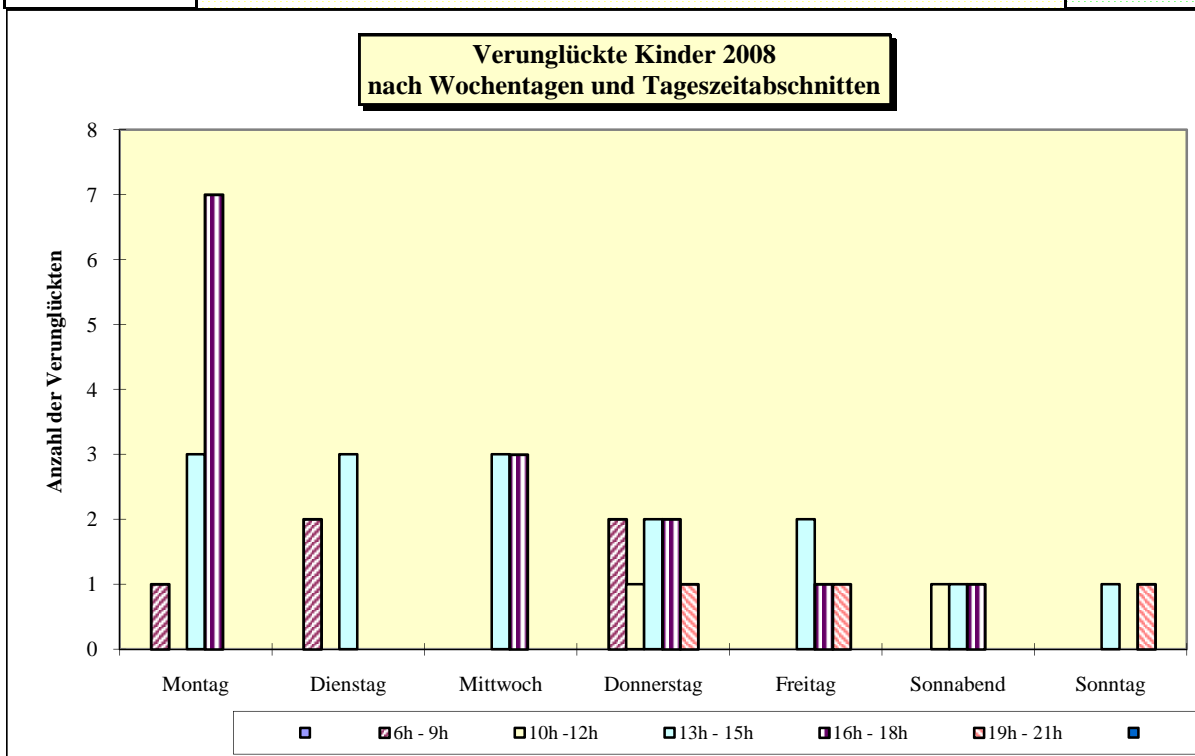
**Neukölln**

Abschnitt	Ort	Datum	Uhrzeit	Hausnummer	Bezirk	Anzahl d. Beteiligten	Anzahl der Toten	Anzahl der SV	Anzahl der LV	Regelung	allg. Ursache	Straßenteil	Ord.-Nr.	§ 142 StGB	Alter	Nation	Geschlecht	Vk - Art	Folge	Ursache1	Ursache2	Ursache3
56	BUCKOWER DAMM / GUTSCHMIDTSTR.	17.10.2008	16:30			NK	2	0	1	0	8	1	2		40	D	1	1D		35		
56	RUDOWER STR.	10.11.2008	17:36	152		NK	2	0	1	0		1	1		13	D	2	34	2	64		
56	RUDOWER STR. / JOHANNISTHALER CHAUSSEE	13.11.2008	14:48			NK	2	0	1	0	8	1	1		13	EAK	2	34	2	60		
56	FRITZ-REUTER-ALLEE	14.11.2008	13:40	138		NK	2	0	0	1		1	1		11	D	1	34	3	63	64	
56	ALT-BUCKOW / BUCKOWER DAMM / JOHANNISTHALER CHAUSSEE	20.11.2008	14:30			NK	2	0	0	1	8	1	1		12	D	1	34	3	60		
56	GRÜNER WEG	27.11.2008	13:35	14		NK	2	0	1	0		1	1	1	8	YY	2	34	2	63	64	
56	FRITZ-ERLER-ALLEE / ZADEKSTR.	06.12.2008	15:15			NK	2	0	0	0		1	1		12	D	1	35		14		
56	FRITZ-ERLER-ALLEE / JOHANNISTHALER CHAUSSEE	06.12.2008	17:55			NK	2	0	0	0	8	6	1		14	D	1	35		10		
56	FREITALER STR. / LAUCHSTÄDTER WEG	19.12.2008	12:55			NK	2	0	0	1		6	1	1	65	D	1	1G		10	42	
56	WERMUTHWEG / JOHANNISTHALER CHAUSSEE	29.12.2008	0,819			NK	2	0	0	1		1	1		45	D	1	1D	3	40		
												2	2		7	D	2	34	3			



## Verunglückte Kinder 2008 nach Wochentagen und Tageszeitabschnitten in Kreuzberg

Wochentage	Tageszeitabschnitte							insgesamt
	0h - 5h	6h - 9h	10h - 12h	13h - 15h	16h - 18h	19h - 21h	22h - 23h	
Montag	0	1	0	3	7	0	0	<b>11</b>
Dienstag	0	2	0	3	0	0	0	<b>5</b>
Mittwoch	0	0	0	3	3	0	0	<b>6</b>
Donnerstag	0	2	1	2	2	1	0	<b>8</b>
Freitag	0	0	0	2	1	1	0	<b>4</b>
Sonnabend	0	0	1	1	1	0	0	<b>3</b>
Sonntag	0	0	0	1	0	1	0	<b>2</b>
<b>Insgesamt</b>	<b>0</b>	<b>5</b>	<b>2</b>	<b>15</b>	<b>14</b>	<b>3</b>	<b>0</b>	<b>39</b>



**Auflistung der Verkehrsunfälle mit Kindern als aktive Beteiligte  
2008**

**Kreuzberg**

Abschnitt	Ort	Datum	Uhrzeit	Hausnummer	Bezirk	Anzahl d. Beteiligten	Anzahl der Toten	Anzahl der SV	Anzahl der LV	Regelung	allg. Ursache	Straßenart	Ord.-Nr.	§ 142 StGB	Alter	Nation	Geschlecht	Vk - Art	Folge	Ursache1	Ursache2	Ursache3
52	GROßBEERENSTR.	05.03.2008	17:45	56		KB	2	0	0	0		1	1		10	D	1	35		14		
52	GROßBEERENSTR. / WARTENBURGSTR.	20.03.2008	09:45			KB	3	0	0	2		1	1		9	D	2	34	3	63	64	
												2	2		4	D	2	34	3	63	64	
												3	3		33	TR	1	1D				
52	BLÜCHERSTR. / MEHRINGDAMM / OBENTRAUTSTR.	08.05.2008	16:50			KB	2	0	0	1	8	1	1		48	PL	1	1G		35		
												2	2		9	D	2	35	3	10		
52	GNEISENAUSTR.	17.05.2008	18:45	6		KB	2	0	0	1		4	1		7	D	1	35	3	14		
												2	2					0D				
52	OBENTRAUTSTR.	21.05.2008	18:30	51		KB	2	0	0	1		4	1		44	D	1	35	3	13		
												2	2		8	D	1	35				
52	GRAEFESTR. / URBANSTR. / WERNER-DÜTTMANN-PLATZ	03.07.2008	0,604			KB	2	0	0	1	8	1	1	1				1D		39	40	
												2	2		12	RL	2	34	3			
52	URBANSTR.	04.07.2008	13:40	1		KB	2	0	1	0		1	1		8	D	2	34	2	63	64	
												2	2		48	TR	1	1D				
52	BLÜCHERSTR.	17.07.2008	12:40			KB	2	0	0	1		6	1		27	D	1	35		10	42	
												2	2		2	D	2	34	3			
52	GROßBEERENSTR. / KREUZBERGSTR. / VIKTORIAPARK	04.08.2008	15:30			KB	2	0	0	1	8	4	1		41	D	1	35		39		
												2	2		5	D	1	34	3			
52	GNEISENAUSTR.	05.08.2008	15:45	27		KB	2	0	0	1		6	1		25	D	1	35		10	42	
												2	2		8	D	1	34	3			
52	BERGMANNSTR.	31.08.2008	14:30	110		KB	2	0	0	2		1	1		10	BR	2	35	3	37		
												2	2		27	D	2	35	3			
52	BERGMANNSTR. / NOSTITZSTR.	02.09.2008	07:25			KB	2	0	0	1	8	1	1		10	D	1	35	3	28		
												2	2		38	D	1	1D				
52	ARNDTSTR. / HEIMSTR.	01.09.2008	18:45			KB	2	0	0	1		6	1		27	TR	1	35		10	42	
												2	2		7	D	2	34	3			
52	BAERWALDSTR. / URBANSTR. / BAERWALDPARK	29.09.2008	0,688			KB	2	0	0	0	8	1	1		11	D	1	35		31		
												2	2		60	D	1	1D				
52	KOTTBUSSE DAMM / LENAISTR.	02.10.2008	17:15			KB	2	0	1	0		1	1		7	D	1	34	2	64		

**Auflistung der Verkehrsunfälle mit Kindern als aktive Beteiligte  
2008**

**Kreuzberg**

Abschnitt	Ort	Datum	Uhrzeit	Hausnummer			Bezirk	Anzahl d. Beteiligten	Anzahl der Toten	Anzahl der SV	Anzahl der LV	Regelung	allg. Ursache	Straßenart	Ord.-Nr.	§ 142 StGB	Alter	Nation	Geschlecht	Vf - Art		Folge	Ursache1	Ursache2	Ursache3
52	KOTTBUSSE DAMM / LENA STR.	06.10.2008	0,705				KB	2	0	0	1			1	2		41	D	2	1D	3	64			
52	HASENHEIDE / LILIENTHALSTR. / SÜDSTERN	07.10.2008	07:45				KB	2	0	0	1	8	5	1	1		30	D	2	1D	3	39			
52	GNEISENAUSTR. / MITTENWALDER STR.	13.10.2008	08:00				KB	2	0	0	1		1	1			13	CL	1	35	3	10			
52	MÖCKERNSTR.	17.10.2008	07:50	63			KB	2	0	0	0		1	1			43	D	2	1D		14			
52	BLÜCHERSTR. / BLÜCHERPLATZ	20.12.2008	12:55				KB	3	0	0	1		1	1			28	D	1	1D	3	40			
53	OPPELNER STR.	02.01.2008	15:40	27			KB	2	0	1	0		1	1			11	D	1	34	2	49			
53	MARIANNENSTR.	07.02.2008	0,639	33			KB	2	0	0	1		1	1			50	D	1	1D	3	64			
53	KOTTBUSSE STR.	15.02.2008	0,719	9			KB	2	0	0	2		5	1			3	D	2	34	3	64			
53	FRAENKELUFER	06.03.2008	0,483	4		GÜ	KB	2	0	0	0		1	1			12	D	1	35		14			
53	BERGFRIEDSTR. / WASSERTORSTR.	30.03.2008	0,84				KB	2	0	0	1		1	1			14	TR	1	35	3	37			
53	ADMIRALSTR.	07.05.2008	0,774	37			KB	2	0	0	1		1	1			6	D	1	35	3	10			
53	REICHENBERGER STR. / RITTERSTR. / SEGITZDAMM	14.05.2008	14:00				KB	3	0	1	1		1	1			7	D	2	34	2	63	64		
																	7	D	2	34	3	63	64		
																	48	GH	1	1D					
53	WILHELMSTR.	27.05.2008	18:45	133			KB	2	0	0	0		1	1			8	D	1	34		64			
53	FALCKENSTEINSTR.	10.06.2008	12:15	37			KB	2	0	0	0		1	1			53	D	1	1D		14			
																	28	TR	1	1D		14			
53	MANTEUFFELSTR. / WRANGELSTR.	23.06.2008	16:15				KB	2	0	0	1		1	1			12	TR	2	35	3	37			
																	34	TR	1	1D					

**Auflistung der Verkehrsunfälle mit Kindern als aktive Beteiligte  
2008**

**Kreuzberg**

Abschnitt	Ort	Datum	Uhrzeit	Hausnummer		Bezirk	Anzahl d. Beteiligten	Anzahl der Toten	Anzahl der SV	Anzahl der LV	Regelung	allg. Ursache	Strafenteil	Ord.-Nr.	§ 142 StGB	Alter	Nation	Geschlecht	Vf - Art	Folge	Ursache1	Ursache2	Ursache3
53	GÖRLITZER STR.	24.06.2008	13:50	1		KB	2	0	0	1			6	1 2		15 14	YY D	2 2	35 34	3	10	42	55
53	ADALBERTSTR.	05.07.2008	0,639	95		KB	2	0	0	0			6	1 2		14	D D	1	35 0D		10		
53	CHARLOTTENSTR.	21.07.2008	17:00	87		KB	2	0	0	0			6	1 2		58 6	D TR	2 1	1D 35		37		
53	FRIEDRICHSTR.	11.08.2008	17:35	237		KB	3	0	0	2			1	1 2 3		5 5 46	D D D	1 1 1	34 34 1D	3 3	63 63	64 64	
53	WALDEMARSTR.	15.08.2008	0,646	56		KB	2	0	0	1			1	1 2		7 34	D TR	2 1	34 1W	3	63	64	
53	GITSCHINER STR. / PRINZENSTR.	08.09.2008	14:00			KB	2	0	0	1	8		1	1 2		13 20	YY D	1 1	35 1W	3	37		
53	ADMIRALSTR. / KOTTBUSSER STR. / REICHENBERGER STR. / SKALITZER STR. / ADALBERTST	08.09.2008	14:30			KB	2	0	0	1	8		1	1 2		12 50	D D	2 1	35 1D	3	37		
53	LINDENSTR.	27.09.2008	13:47	14		KB	2	0	0	2			1	1 2		3 46	D D	1 1	34 35	3 3	64		
53	KOCHSTR. / RUDI-DUTSCHKE-STR. / FRIEDRICHSTR.	15.10.2008	17:50			KB	2	0	0	1	8		1	1 2		44 13	D DK	1 1	35 34	3	39		
53	FRAENKELUFER / KOHLFURTER STR. / KOTTBUSSER STR. / MARIANNENSTR. / PAUL-LINCKE-U	20.10.2008	16:30			KB	2	0	0	1	8		1	1 2		42 11	D D	1 1	1D 35	3	35		
53	GITSCHINER STR. / ALEXANDRINENSTR.	24.10.2008	19:45			KB	2	0	0	1	8		1	1 2		30 7	D D	1 1	1A 34	3	39	40	
53	LÜBBENER STR. / SKALITZER STR. / WRANGELSTR.	27.10.2008	0,606			KB	3	0	1	1	9		1	1 2 3		11 43 37	D D D	1 1 2	35 1D 1D	2 3	37		
53	ORANIENSTR.	11.11.2008	15:40	105		KB	2	0	1	0			1	1 2		12 44	D D	2 1	34 1D	2	64		

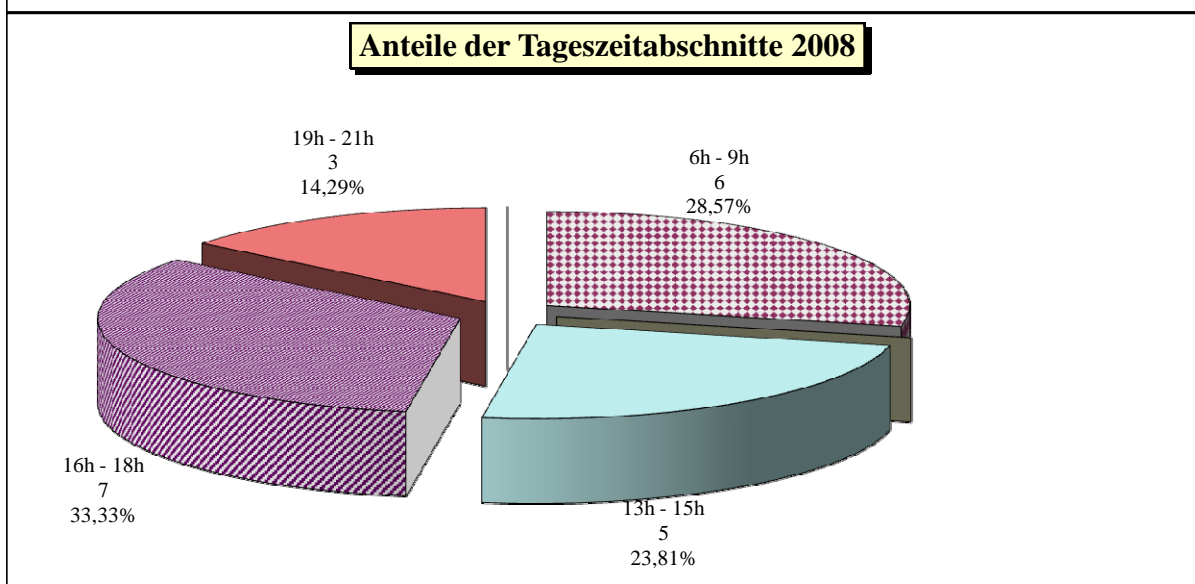
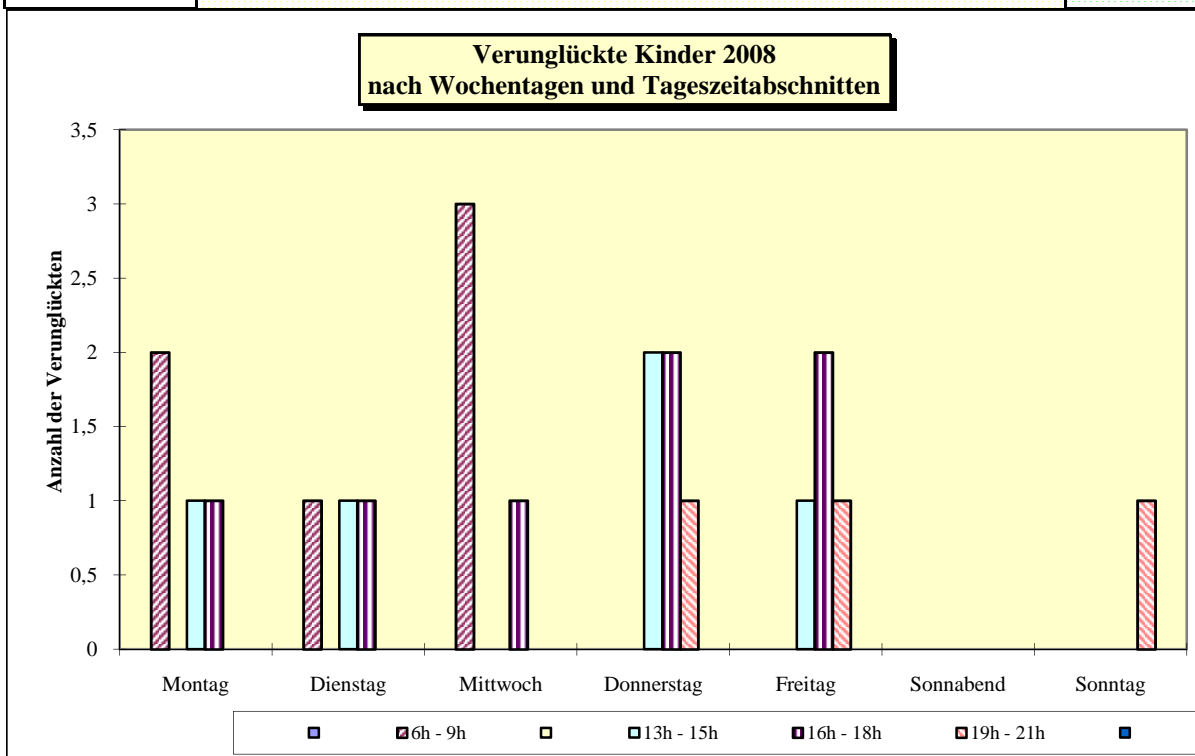
**Auflistung der Verkehrsunfälle mit Kindern als aktive Beteiligte  
2008**

**Kreuzberg**

Abschnitt	Ort	Datum	Uhrzeit	Hausnummer		Bezirk	Anzahl d. Beteiligten	Anzahl der Toten	Anzahl der SV	Anzahl der LV	Regelung	allg. Ursache	Strafenteil	Ord.-Nr.	§ 142 StGB	Alter	Nation	Geschlecht	Vk - Art	Folge	Ursache1	Ursache2	Ursache3
53	ADALBERTSTR.	26.11.2008	0:729	96		KB	2	0	0	1		73	1	1 2		25 13	MEX D	2 1	35 35	3	26		
53	LÜBBENER STR. / SKALITZER STR. / WRANGELSTR.	08.12.2008	18:20			KB	2	0	0	1	8		1	1 2		31 9	TR D	1 1	1D 34	3	39	40	
53	ORANIENSTR.	18.12.2008	19:10	132		KB	2	0	0	1			1	1 2		6 38	D D	1 1	34 1D	3	64		

## Verunglückte Kinder 2008 nach Wochentagen und Tageszeitabschnitten in Friedrichshain

Wochentage	Tageszeitabschnitte							insgesamt
	0h - 5h	6h - 9h	10h - 12h	13h - 15h	16h - 18h	19h - 21h	22h - 23h	
Montag	0	2	0	1	1	0	0	4
Dienstag	0	1	0	1	1	0	0	3
Mittwoch	0	3	0	0	1	0	0	4
Donnerstag	0	0	0	2	2	1	0	5
Freitag	0	0	0	1	2	1	0	4
Sonnabend	0	0	0	0	0	0	0	0
Sonntag	0	0	0	0	0	1	0	1
<b>Insgesamt</b>	<b>0</b>	<b>6</b>	<b>0</b>	<b>5</b>	<b>7</b>	<b>3</b>	<b>0</b>	<b>21</b>



**Auflistung der Verkehrsunfälle mit Kindern als aktive Beteiligte  
2008**

**Friedrichshain**

Abschnitt	Ort	Datum	Uhrzeit	Hausnummer	Bezirk	Anzahl d. Beteiligten	Anzahl der Toten	Anzahl der SV	Anzahl der LV	Regelung	allg. Ursache	Strafenteil	Ord.-Nr.	§ 142 StGB	Alter	Nation	Geschlecht	Vk - Art	Folge	Ursache1	Ursache2	Ursache3
57	HERMANN-BLANKENSTEIN-STR. / ZUM LANGEN JAMMER / ELDENAER STR. / PETTENKOFERSTR.	22.01.2008	07:40			FH	2	0	0	1	8	1	1 2		35 8	D D	1 1	1D 34	3	39	40	
57	DANZIGER STR. / LANDSBERGER ALLEE / PETERSBURGER STR.	05.03.2008	07:25			FH	2	0	0	1	8	1	1 2	1	14	D	2	1D 35	3	10	35	
57	FRIEDENSTR.	08.05.2008	17:05	30		FH	2	0	0	1		4	1 2		47 6	MNG D	2 2	1D 35	3	45		
57	FRIEDENSTR. / PUFENDORFSTR.	04.09.2008	15:00			FH	2	0	0	0		1	1 2		13 29	D D	1 2	35 1D		28		
57	ECKERTSTR. / WEIDENWEG	17.09.2008	08:00			FH	2	0	1	0		1	1 2		67 14	D VN	1 1	1G 35	2	49 10	37	
57	WEIDENWEG	22.09.2008	0,319	17		FH	2	0	0	0		1	1 2		13 53	D D	2 1	35 1A		35		
57	BÄNSCHSTR. / VOIGTSTR.	02.10.2008	14:45			FH	2	0	0	1		1	1 2		11 25	D D	1 2	35 1D	3	37		
58	WARSCHAUER STR.	16.01.2008	07:10	34		FH	2	0	1	0	8	1	1 2		41 11	D D	1 2	1G 34	2	39		
58	ANDREASSTR.	22.01.2008	0,771	52		FH	2	0	0	0		6	1 2		30 11	D D	1 1	1D 35		37 10		
58	LANGE STR.	21.03.2008	15:20	84		FH	2	0	0	1		1	1 2		8 53	D D	1 1	35 1D	3	14		
58	GUBENER STR. / WARSCHAUER STR.	06.04.2008	0,858			FH	2	0	0	1	8	1	1 2		53 2	D D	1 1	1D 34	3	39		
58	JUNGSTR.	25.04.2008	19:00	7		FH	2	0	0	1		1	1 2		11 28	D D	2 2	34 1D	3	63	64	
58	LICHTENBERGER STR. / SINGERSTR.	28.04.2008	14:22			FH	2	0	0	1		1	1 2		13 65	D D	1 1	34 1D	3	63	64	
58	FREDERSDORFER STR. / RÜDERSDORFER STR.	09.05.2008	17:50			FH	2	0	0	1		1	1 2		9 43	D D	2 2	34 1D	3	63	64	
58	GRÜNBERGER STR. / WARSCHAUER STR.	02.06.2008	07:35			FH	3	0	0	2	8	1	1 2 3		23 9 9	D D D	1 1 1	35 34 34	3	39		
58	FRANKFURTER ALLEE	30.06.2008	18:15	34		FH	2	0	0	1		6	1		7	D	2	34	3	66		

**Auflistung der Verkehrsunfälle mit Kindern als aktive Beteiligte  
2008**

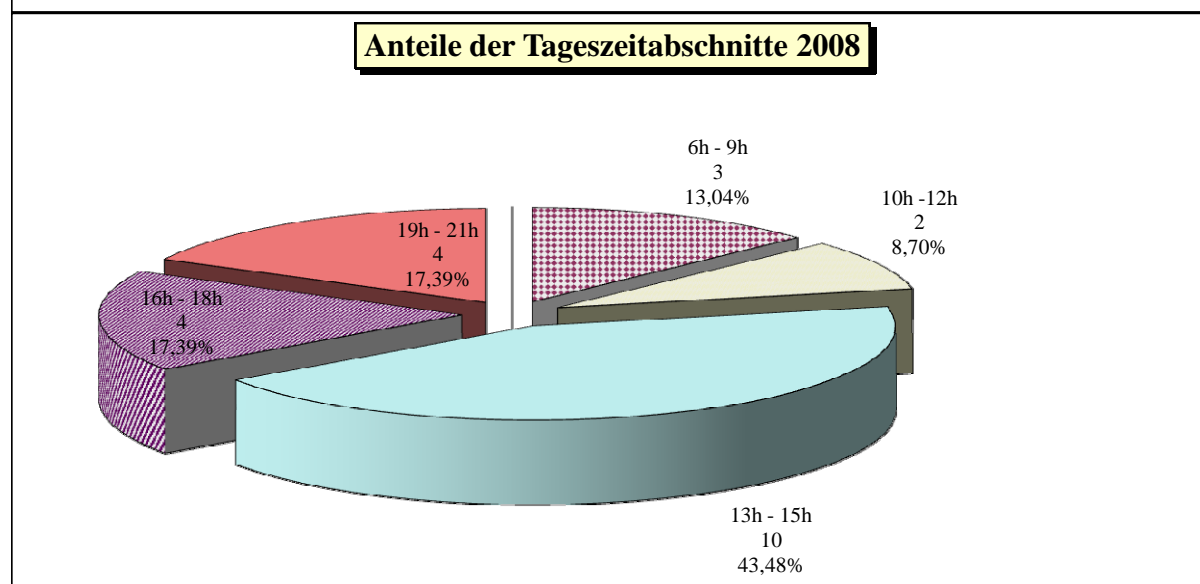
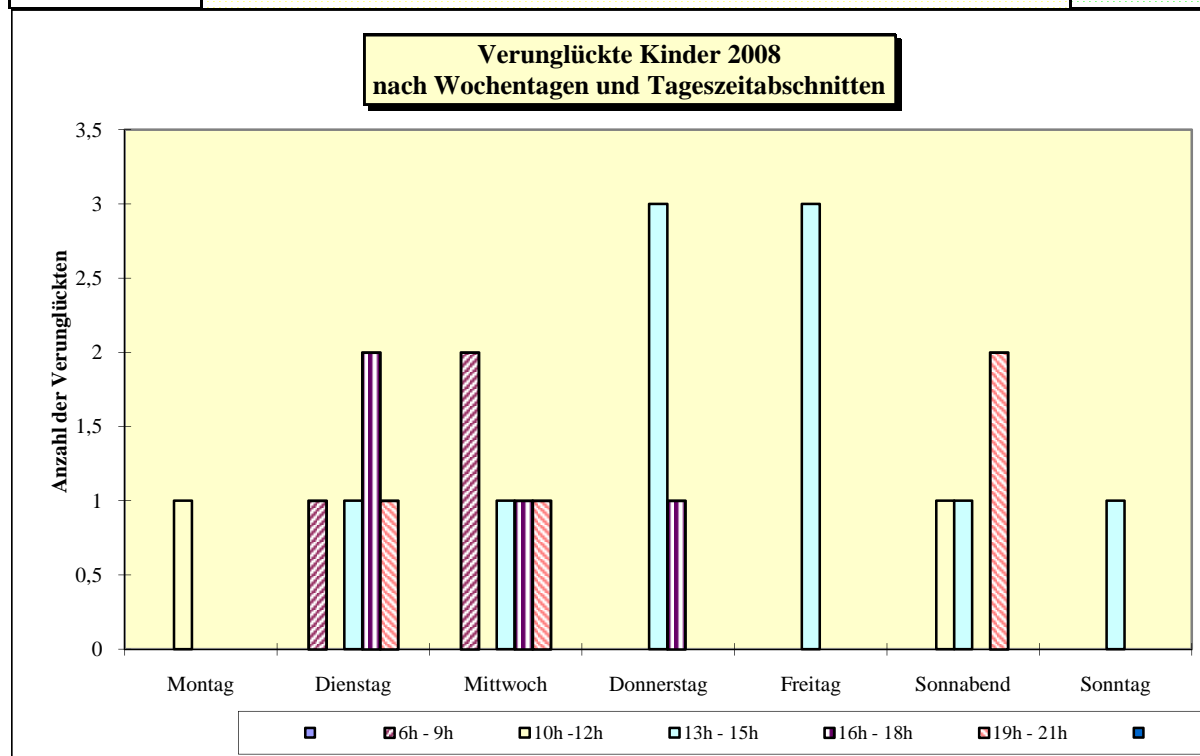
**Friedrichshain**

Abschnitt	Ort	Datum	Uhrzeit	Hausnummer		Bezirk	Anzahl d. Beteiligten	Anzahl der Toten	Anzahl der SV	Anzahl der LV	Regelung	allg. Ursache	Strafenteil	Ord.-Nr.	§ 142 StGB	Alter	Nation	Geschlecht	Vf - Art	Folge	Ursache1	Ursache2	Ursache3
58	GÜRTELSTR.	16.06.2008	16:30	32	A	FH	3	0	0	1			1	2		31	D	1	35		63	64	
													2	1		4	D	1	34				
													2	2		27	D	1	1W	3			
													3	3		29	D	2	1D				
58	STRASSE DER PARISER KOMMUNE / MÜHLENSTR. / STRALAUER PLATZ	04.07.2008	16:15			FH	2	0	0	1	8		1	1	1	11	D	2	34	3	62		
													2	2	1			1	35				
58	FRANKFURTER ALLEE	17.07.2008	0,625	77		FH	2	0	0	1			1	1		14	D	1	34	3	64		
													2	2		23	D	1	1D				
58	GRÜNBERGER STR. / KADINER STR.	14.08.2008	19:00			FH	2	0	0	1			1	1		8	D	2	34	3	63	64	
													2	2		31	D	1	1D				
58	CORINTHSTR. / RUDOLFPLATZ / AM RUDOLFPLATZ / MODERSOHNSTR.	23.10.2008	17:15			FH	2	0	0	1	8		1	1		24	D	1	35		35		
													2	2		5	D	1	35	3			
58	WEICHSELSTR.	28.10.2008	0,642	21		FH	2	0	1	0			1	1		12	D	1	35	2	37		
													2	2		52	D	1	1D				
58	KARL-MARX-ALLEE / KOPPENSTR.	18.11.2008	17:10			FH	2	0	0	1	8		1	1		32	D	2	1D		39	40	
													2	2		10	D	1	34	3			
58	MARCHLEWSKISTR. / WARSCHAUER STR. / WARSCHAUER BRÜCKE	19.11.2008	0,694			FH	2	0	0	2	8		1	1		13	D	2	34	3	60		
													2	2		29	D	1	1A	3			



## Verunglückte Kinder 2008 nach Wochentagen und Tageszeitabschnitten in Hohenschönhausen

Wochentage	Tageszeitabschnitte							insgesamt
	0h - 5h	6h - 9h	10h - 12h	13h - 15h	16h - 18h	19h - 21h	22h - 23h	
Montag	0	0	1	0	0	0	0	1
Dienstag	0	1	0	1	2	1	0	5
Mittwoch	0	2	0	1	1	1	0	5
Donnerstag	0	0	0	3	1	0	0	4
Freitag	0	0	0	3	0	0	0	3
Sonnabend	0	0	1	1	0	2	0	4
Sonntag	0	0	0	1	0	0	0	1
<b>Insgesamt</b>	<b>0</b>	<b>3</b>	<b>2</b>	<b>10</b>	<b>4</b>	<b>4</b>	<b>0</b>	<b>23</b>



**Auflistung der Verkehrsunfälle mit Kindern als aktive Beteiligte  
2008**

**Hohenschönhausen**

Abschnitt	Ort	Datum	Uhrzeit	Hausnummer	Bezirk	Anzahl d. Beteiligten	Anzahl der Toten	Anzahl der SV	Anzahl der LV	Regelung	allg. Ursache	Strafenteil	Ord.-Nr.	§ 142 StGB	Alter	Nation	Geschlecht	Vk - Art	Folge	Ursache1	Ursache2	Ursache3	
61	GREVESMÜHLENER STR. / PRENDENER STR.	29.01.2008	07:30			HS	2	0	0	1		1	1	1	14	D	1	1D	34	3	42	64	
61	FALKENBERGER CHAUSSEE / RÜDICKENSTR. / ZINGSTER STR.	07.02.2008	15:40			HS	2	0	0	1	8	1	1	1	9	D	2	1Z	34	3	39		
61	EGON-ERWIN-KISCH-STR.	11.02.2008	0,497	14		HS	2	0	1	0		6	1		60	D	1	1D	34	2	40		
61	AM GEHRENSSEE / AHRENSFELDER CHAUSSEE	22.02.2008	14:15			HS	2	0	0	1	9	1	1	1	53	D	2	1D			35		
61	KONRAD-WOLF-STR.	12.03.2008	07:40	66	B	HS	2	0	0	1	8	1	1		13	D	2	34	3	63	64		
61	MALCHOWER WEG	08.04.2008	16:00	54		HS	2	0	0	1		1	1		8	RL	1	34	3	63	64		
61	AM BERL	08.04.2008	20:05	13		HS	2	0	0	0		1	1		19	D	1	1D			14		
61	KONRAD-WOLF-STR.	04.05.2008	13:00	102		HS	2	0	0	0			1		8	D	2	35			14		
61	RIBNITZER STR.	09.05.2008	15:00	24		HS	2	0	0	1		1	1		13	D	2	34	3	64			
61	BARTHER STR.	14.05.2008	13:20	14		HS	2	0	0	2		1	1		7	D	1	35	3	10			
61	PREROWER PLATZ	21.05.2008	07:15	11		HS	2	0	0	1		1	1		40	D	2	1D			16		
61	RANDOWSTR.	21.05.2008	18:35	4		HS	2	0	0	1		1	1		5	D	2	34	3	63	64		
61	DORFSTR. / WARTENBERGER WEG	27.05.2008	20:30			HS	2	0	0	1	8	1	1		13	D	2	35	3	35			
61	BIESENBROWER STR. / WARTINER STR.	01.06.2008	16:00			HS	2	0	0	0		1	1		10	VN	1	35			37		
61	GERTRUDSTR. / OBERSEESTR.	08.06.2008	0,71			HS	2	0	0	0		1	1		8	D	1	35			14		
61	WARTINER STR.	12.06.2008	13:45	23		HS	2	0	0	1		1	1		12	D	1	35	3	37			
61	PRENDENER STR.	10.06.2008	0,76			HS	2	0	0	1	89	2	1		9	D	2	35	3	37			

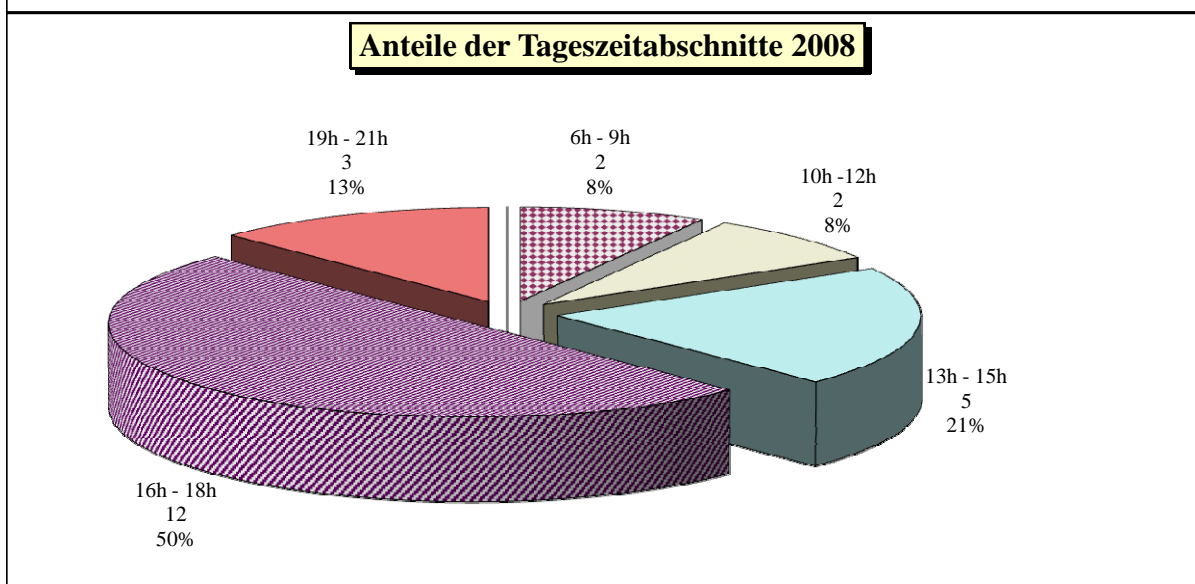
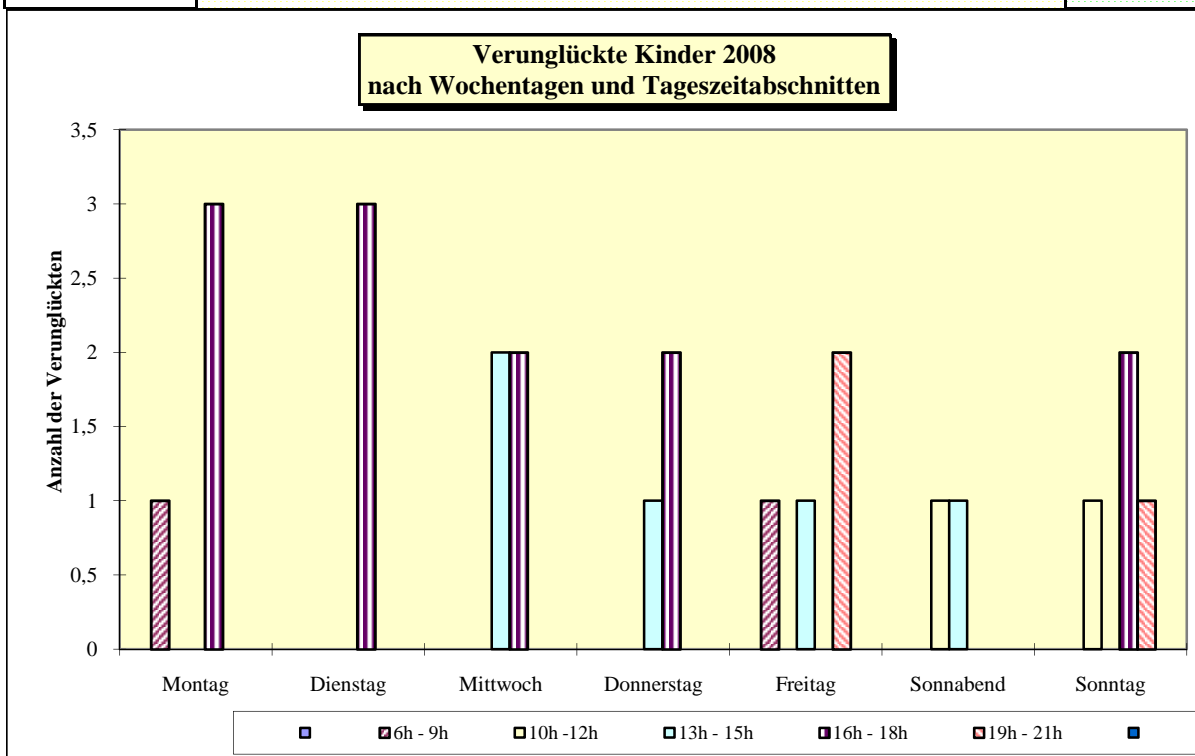
**Auflistung der Verkehrsunfälle mit Kindern als aktive Beteiligte  
2008**

**Hohenschönhausen**

Abschnitt	Ort	Datum	Uhrzeit	Hausnummer			Bezirk	Anzahl d. Beteiligten	Anzahl der Toten	Anzahl der SV	Anzahl der LV	Regelung	allg. Ursache	Straßenteil	Ord.-Nr.	§ 142 StGB	Alter	Nation	Geschlecht	Vf - Art	Folge	Ursache1	Ursache2	Ursache3
61	FALKENBERGER CHAUSSEE	21.06.2008	21:00	21			HS	2	0	1	0			1	2	1	45	D	1	1D				
61	WIECKER STR. / DIERHAGENER STR.	05.07.2008	20:08				HS	2	0	0	2			1	1		12	D	1	35	3	37	47	52
61	BARTHER STR.	25.07.2008	0,583	14			HS	2	0	0	1			1	1		3	YY	2	34	3	64		
61	WARTINER STR.	30.07.2008	19:00	60			HS	2	0	0	1			1	1		14	D	1	35	3	37		
61	WARTINER STR.	02.08.2008	0,441	40			HS	2	0	0	1			1	1		13	D	1	35	3	37		
61	GENSLERSTR.	09.08.2008	0,566	32			HS	2	0	0	1			1	1		7	D	1	34	3	63	64	
61	FALKENBERGER CHAUSSEE / WUSTROWER STR.	02.10.2008	13:40				HS	2	0	1	0	8		1	1		9	D	1	34	2	60		
61	KONRAD-WOLF-STR. / SANDINOSTR.	16.10.2008	0,743				HS	2	0	0	1	8		1	1		14	D	2	34	3	60		
61	WERNEUCHENER STR.	18.11.2008	0,556	15			HS	2	0	0	1			1	1		12	D	2	34	3	63	64	
61	KONRAD-WOLF-STR. / SIMON-BOLIVAR-STR.	28.12.2008	15:15				HS	2	0	1	0			1	2		8	D	1	34	2	63	64	
														2			29	D	2	1D				

## Verunglückte Kinder 2008 nach Wochentagen und Tageszeitabschnitten in Marzahn

Wochentage	Tageszeitabschnitte							insgesamt
	0h - 5h	6h - 9h	10h - 12h	13h - 15h	16h - 18h	19h - 21h	22h - 23h	
Montag	0	1	0	0	3	0	0	4
Dienstag	0	0	0	0	3	0	0	3
Mittwoch	0	0	0	2	2	0	0	4
Donnerstag	0	0	0	1	2	0	0	3
Freitag	0	1	0	1	0	2	0	4
Sonnabend	0	0	1	1	0	0	0	2
Sonntag	0	0	1	0	2	1	0	4
<b>Insgesamt</b>	<b>0</b>	<b>2</b>	<b>2</b>	<b>5</b>	<b>12</b>	<b>3</b>	<b>0</b>	<b>24</b>



**Auflistung der Verkehrsunfälle mit Kindern als aktive Beteiligte**

**2008**

**Marzahn**

Abschnitt	Ort	Datum	Uhrzeit	Hausnummer	Bezirk	Anzahl d. Beteiligten	Anzahl der Toten	Anzahl der SV	Anzahl der LV	Regelung	allg. Ursache	Straßenart	Ord.-Nr.	§ 142 StGB	Alter	Nation	Geschlecht	Vk - Art	Folge	Ursache1	Ursache2	Ursache3	
62	LEA-GRUNDIG-STR.	23.01.2008	17:40	42		MZ	2	0	0	1		6	1	1	11	D	1	35	3	10			
62	PRITZHAGENER WEG / EISENACHER STR.	01.02.2008	16:00			MZ	2	0	0	0		1	1		9	D	1	35		10			
62	ALT-BIESDORF / BRAUNSDORFSTR.	22.02.2008	07:40			MZ	2	0	1	0	8	1	1		51	D	2	1D		37			
62	WUHLETALSTR.	29.02.2008	21:35	42		MZ	2	0	1	0		1	1		11	D	1	35	2	37			
62	TRAPPENFELDER PFAD / EISENACHER STR. / ERHOLUNGSPARK MARZAHN	30.03.2008	0,792			MZ	1	0	0	1		5	1		27	D	2	1D		64			
62	ALT-BIESDORF / BRAUNSDORFSTR.	31.03.2008	18:30			MZ	2	0	1	0	8	5	1		13	D	1	1D		10			
62	ELISABETHSTR. / OBERFELDSTR.	10.04.2008	18:40			MZ	2	0	0	1		5	1		48	D	2	35	2	10			
62	KIENBERGSTR.	16.04.2008	15:15	1		MZ	1	0	0	1		6	1		50	D	1	35	3	41			
62	EISENACHER STR.	28.04.2008	0,701	102		MZ	2	0	0	1		1	1		13	ZZ	1	34					
62	MARZAHNER PROMENADE	04.05.2008	17:50	55		MZ	2	0	0	1		1	1		7	VN	1	34	3	64			
62	CECILIENSTR. / BLUMBERGER DAMM	07.05.2008	15:48			MZ	2	0	0	1	8	1	1		53	D	1	1D		63	64		
62	LIEBENSTEINER STR. / MEHROWER ALLEE	24.05.2008	13:30			MZ	2	0	0	1		1	1		11	D	1	34	3	63	64		
62	BLUMBERGER DAMM	23.05.2008	15:15	174		MZ	2	0	0	1		1	1		2	1	1	34	3	64			
62	LIEBENSTEINER STR.	02.06.2008	0,75	3		MZ	2	0	0	1		1	1		8	D	2	35	3	37			
62	ALT-BIESDORF / OBERFELDSTR.	08.06.2008	11:05			MZ	2	0	1	0	8	1	1		28	KAZ	1	1D		35			
62	BORKHEIDER STR.	18.06.2008	13:50	25		MZ	2	0	0	0		1	1		14	D	1	35	2	14			
62	MARZAHNER PROMENADE	26.06.2008	0,667	43		MZ	2	0	0	1		6	1		15	D	1	35		10	42		
62	ALLEE DER KOSMONAUTEN	27.06.2008	19:33	95		MZ	2	0	1	0	89	2	1		7	D	1	34	2	63	64		

**Auflistung der Verkehrsunfälle mit Kindern als aktive Beteiligte**

**2008**

**Marzahn**

Abschnitt	Ort	Datum	Uhrzeit	Hausnummer	Bezirk	Anzahl d. Beteiligten	Anzahl der Toten	Anzahl der SV	Anzahl der LV	Regelung	allg. Ursache	Strafenteil	Ord.-Nr.	§ 142 StGB	Alter	Nation	Geschlecht	Vk - Art	Folge	Ursache1	Ursache2	Ursache3	
												2			53	D	1	1D					
62	BRUNO-BAUM-STR. / POELCHAISTR.	24.06.2008	0,733			MZ	1	0	0	1		89	5	1	11	D	1	35	3	10			
62	MÄRKISCHE ALLEE	24.06.2008	0,656	276		MZ	2	0	0	0		2	1		12	D	1	35		37			
												2			62	D	1	1D					
62	BOSCHPOLER STR. / OBERFELDSTR.	01.07.2008	17:40			MZ	2	0	1	0		4	1		18	D	1	1D		35			
												2			4	D	1	35	2				
62	GERAER RING	02.07.2008	0,771	11		MZ	2	0	0	1		1	1		5	D	1	35	3	37			
												2			27	D	1	1D					
62	LIEBENSTEINER STR.	05.07.2008	0,507	3		MZ	2	0	0	1		2	1		9	D	1	35	3	37			
												2			27	D	1	1D					
62	ALTENTREPTOWER STR. / BLUMBERGER DAMM	10.07.2008	15:45			MZ	2	0	0	1	8	1	1	1				1D		35			
												2			13	D	2	35	3				
62	RINGENWALDER STR.	31.07.2008	16:35	31		MZ	2	0	1	0		1	1		8	D	1	34	2	63	64		
												2			54	D	1	1D					
62	FRIDOLINWEG / CECILIENSTR.	25.08.2008	21:00			MZ	2	0	0	0		1	1	1	38	D	1	1D		28			
												2			11	D	1	35		10			
62	RINGENWALDER STR.	04.09.2008	12:40	57		MZ	2	0	0	0		6	1		14	D	1	35		10			
												2			46	D	2	1D					
62	MEHROWER ALLEE	16.09.2008	16:40	59		MZ	2	0	0	0		4	1		10	D	1	35		11			
												2			59	D	1	35					
62	MEHROWER ALLEE	16.09.2008	16:40	59		MZ	2	0	0	1		4	1		10	D	1	35		35			
												2			59	D	1	35	3				
62	KIENBERGSTR.	12.10.2008	0,753	55		MZ	2	0	0	1		1	1		11	D	1	35	3	37			
												2			38	D	1	1D					
62	PEKRUNSTR. / AUERSBERGSTR.	26.10.2008	13:20			MZ	2	0	0	0		1	1		13	D	1	35		37			
												2			39	D	1	1D					
62	EISENACHER STR.	08.11.2008	14:35	106		MZ	2	0	1	0			1		2	D	1	34	2	69			
												2			34	D	2	1D					
62	SCHLEUSINGER STR.	02.12.2008	17:15	2		MZ	2	0	0	1		1	1		10	D	1	34	3	63	64		
												2			42	D	1	1D					
62	LANDSBERGER ALLEE	15.12.2008	08:40	565		MZ	2	0	1	0		1	1		4	D	1	34	2	64			
												2			42	D	1	1D					
62	ALLEE DER KOSMONAUTEN / POELCHAISTR.	09.12.2008	12:29			MZ	3	0	0	0	8	1	1		8	D	1	34		62			

**Auflistung der Verkehrsunfälle mit Kindern als aktive Beteiligte**

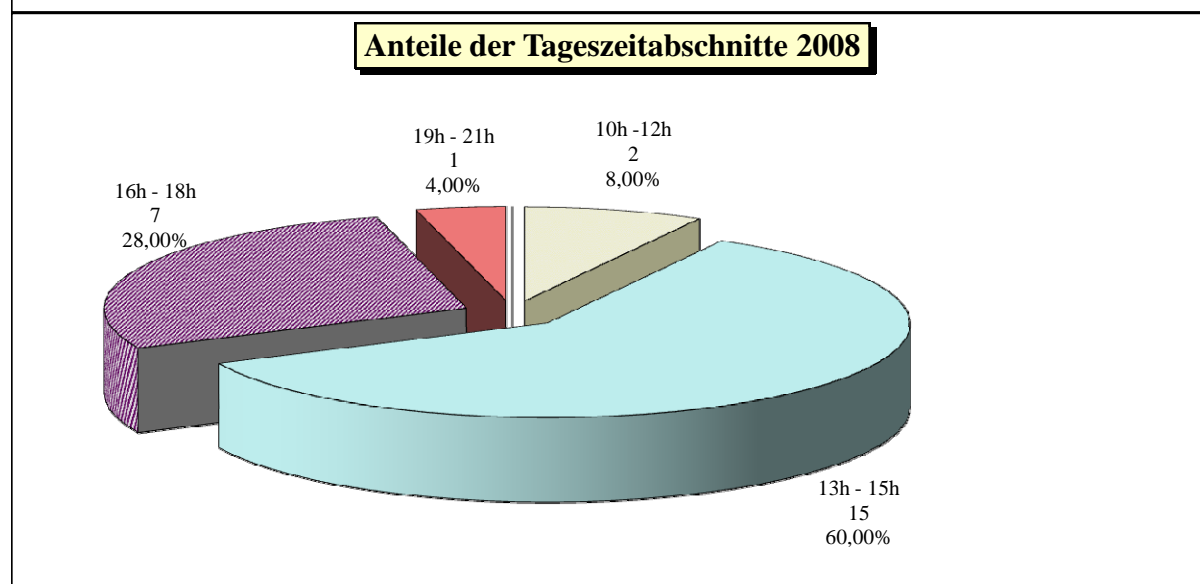
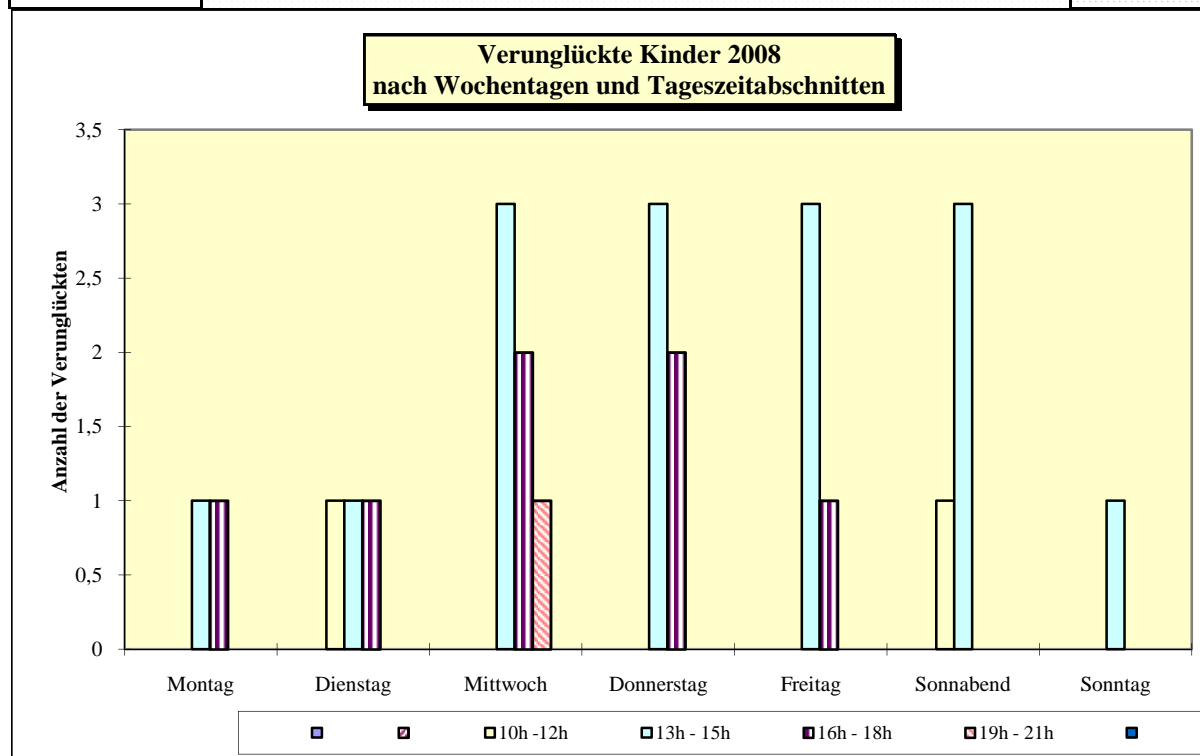
**2008**

**Marzahn**

Abschnitt	Ort	Datum	Uhrzeit	Hausnummer			Bezirk	Anzahl d. Beteiligten	Anzahl der Toten	Anzahl der SV	Anzahl der LV	Regelung	allg. Ursache	Straßenteil	Ord.-Nr.	§ 142 StGB	Alter	Nation	Geschlecht	Vk - Art	Folge	Ursache1	Ursache2	Ursache3
															2 3		77 21	D D	1 2	1D 1D				

## Verunglückte Kinder 2008 nach Wochentagen und Tageszeitabschnitten in Lichtenberg

Wochentage	Tageszeitabschnitte							insgesamt
	0h - 5h	6h - 9h	10h - 12h	13h - 15h	16h - 18h	19h - 21h	22h - 23h	
Montag	0	0	0	1	1	0	0	<b>2</b>
Dienstag	0	0	1	1	1	0	0	<b>3</b>
Mittwoch	0	0	0	3	2	1	0	<b>6</b>
Donnerstag	0	0	0	3	2	0	0	<b>5</b>
Freitag	0	0	0	3	1	0	0	<b>4</b>
Sonnabend	0	0	1	3	0	0	0	<b>4</b>
Sonntag	0	0	0	1	0	0	0	<b>1</b>
<b>Insgesamt</b>	<b>0</b>	<b>0</b>	<b>2</b>	<b>15</b>	<b>7</b>	<b>1</b>	<b>0</b>	<b>25</b>





**Auflistung der Verkehrsunfälle mit Kindern als aktive Beteiligte  
2008**

**Lichtenberg**

Abschnitt	Ort	Datum	Uhrzeit	Hausnummer	Bezirk	Anzahl d. Beteiligten	Anzahl der Toten	Anzahl der SV	Anzahl der LV	Regelung	allg. Ursache	Straßenart	Ord.-Nr.	§ 142 StGB	Alter	Nation	Geschlecht	Vk - Art	Folge	Ursache1	Ursache2	Ursache3
64	RATHAUSSTR.	15.02.2008	0,604	13		LB	2	0	0	1		6	1		51	D	1	1D		35		
													2		10	D	1	35	3	52		
64	PAUL-JUNIUS-STR.	08.02.2008	13:35	15		LB	2	0	0	1		1	1		14	D	1	34	3	63	64	
													2	1	58	D	1	1D				
64	GENSINGER STR.	01.03.2008	14:05	53		LB	2	0	0	1		2	1		11	D	1	34	3	63	64	
													2		22	D	1	1D				
64	EHRlichSTR.	05.03.2008	0,618	20		LB	2	0	0	1		1	1		13	D	2	35	3	11		
													2		48	D	1	1D				
64	TÜRRSCHMIDTSTR.	13.03.2008	16:20	40		LB	2	0	0	1		1	1		8	D	1	34	3	63	64	
													2		61	D	2	1D				
64	FRANKFURTER ALLEE / ROSENFELDER STR. / ALT-FRIEDRICHSFELDE	19.03.2008	07:50			LB	2	0	0	1	8	1	1		22	D	2	35	3	39		
													2		3	D	1	34				
64	FRANZ-METT-STR.	30.04.2008	18:43	17		LB	2	0	0	1		1	1		6	D	2	34	3	63	64	
													2		49	D	1	1D				
64	DRACHENFELSSTR. / WESELER STR.	30.04.2008	13:05			LB	2	0	0	1		1	1		12	D	1	35	3	14		
													2					0D				
64	RUDOLF-SEIFFERT-STR.	27.04.2008	0,646	44		LB	2	0	0	0		6	1		9	D	1	35		14		
													2			D		0D				
64	FRANZ-JACOB-STR.	23.04.2008	0,688	2		LB	2	0	0	0		1	1		5	VN	1	35		10		
													2		46	D	1	1D				
64	HAUPTSTR.	02.05.2008	14:15	16		LB	2	0	0	1		1	1		14	VN	2	34	3	64		
													2		61	D	1	1D				
64	BÜCHBERGER STR. / FRANKFURTER ALLEE	22.05.2008	13:10			LB	2	0	0	1		1	1		26	D	1	1D		28		
													2		12	D	2	35	3	10		
64	DATHEPROMENADE / OTTO-SCHMIRGAL-STR. / ERIESEERING	28.05.2008	19:52			LB	2	0	0	1		1	1		3	D	1	34	3	63		
													2		24	D	1	1D				
64	ALT-FRIEDRICHSFELDE	16.05.2008	17:00	42		LB	2	0	0	1		1	1		12	D	1	35	3	37		
													2		41	D	1	1D				
64	EHRlichSTR.	09.06.2008	14:20	6		LB	2	0	1	0		1	1		11	D	1	34	2	63	64	
													2		32	D	1	1G				
64	EHRENFELSSTR.	10.06.2008	18:40	40	C	LB	2	0	0	0		1	1		12	D	2	35		55		
													2					0D				

**Auflistung der Verkehrsunfälle mit Kindern als aktive Beteiligte  
2008**

**Lichtenberg**

Abschnitt	Ort	Datum	Uhrzeit	Hausnummer		Bezirk	Anzahl d. Beteiligten	Anzahl der Toten	Anzahl der SV	Anzahl der LV	Regelung	allg. Ursache	Strafenteil	Ord.-Nr.	§ 142 StGB	Alter	Nation	Geschlecht	Vk - Art	Folge	Ursache1	Ursache2	Ursache3
64	MARGARETENSTR. / WEITLINGSTR.	29.06.2008	0,587			LB	2	0	0	1			1	1		9 74	D D	1 1	34 1D	3	64		
64	SCHULZE-BOYSEN-STR.	07.07.2008	16:15			LB	2	0	0	1			1	1 2		10 36	VN D	1 2	35 1D	3	37		
64	EHRlichSTR. / LEHNDORFFSTR.	06.09.2008	16:30			LB	2	0	0	0			1	1 2		10 21	D D	1 2	35 1D		37		
64	AM TIERPARK / RHINSTR. / ALT-FRIEDRICHSFELDE	11.09.2008	18:50			LB	2	0	1	0	8		1	1 2		11 39	D D	2 1	34 1Y	2	60		
64	EINBECKER STR.	17.09.2008	0,594	85		LB	2	0	1	0			4	1 2		46 14	D D	1 1	35 34		10		
64	LANDSBERGER ALLEE	25.09.2008	13:25	221		LB	2	0	0	1		89	2	1 2		12 41	D D	1 1	35 1D	3	37		
64	FRANKFURTER ALLEE / MAGDALENENSTR.	21.10.2008	0,674			LB	3	0	0	1			4	1 2 3		44 10 42	D D D	2 1 1	1D 35 35		28	49	
64	BOXHAGENER STR. / HIRSCHBERGER STR. / KYNASTSTR. / MARKTSTR.	15.11.2008	0,465			LB	2	0	0	1	8		1	1 2		14 64	D D	1 1	35 1D	3	37		
64	EHRlichSTR. / LEHNDORFFSTR.	16.11.2008	17:50			LB	2	0	0	1			1	1 2		48 13	D D	2 1	35 35	3	37		
64	GENSINGER STR.	25.11.2008	13:40	103		LB	2	0	0	1			1	1 2		12 45	VN D	1 1	34 1D	3	63	64	
64	HERZBERGSTR. / WEIßENSEER WEG / MÖLLENDORFFSTR.	29.11.2008	13:30			LB	2	0	1	0	8		1	1 2		3 35	D D	1 1	34 1D	2	60		
64	JUNKER-JÖRG-STR.	26.11.2008	16:30	4		LB	2	0	0	0			5	1 2		10	D	1	35 0D		14		
64	BAIKALSTR. / BALATONSTR. / VOLKRADSTR.	03.12.2008	16:15			LB	2	0	0	1			1	1 2	1	37 14	D D	2 1	1D 35		28		
64	SCHULZE-BOYSEN-STR.	20.12.2008	13:00			LB	2	0	0	1			1	1 2		7 37	D D	1 1	34 1D	3	63	64	
64	BORNITZSTR. / RUSCHESTR.	23.12.2008	12:00			LB	2	0	0	1			1	1 2		12 87	D D	1 1	35 1D	3	37		

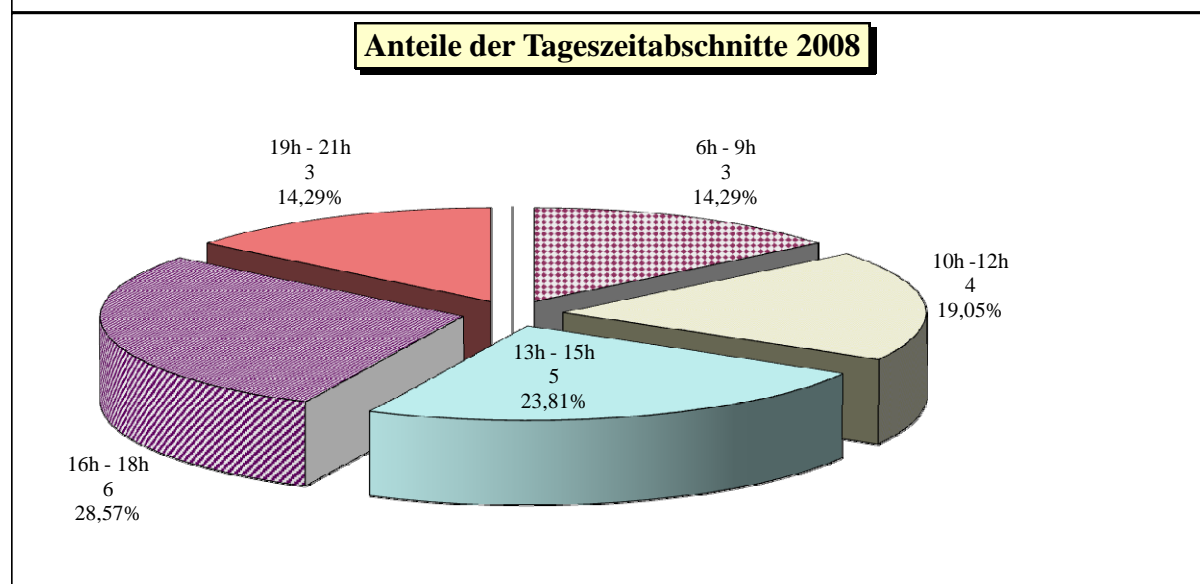
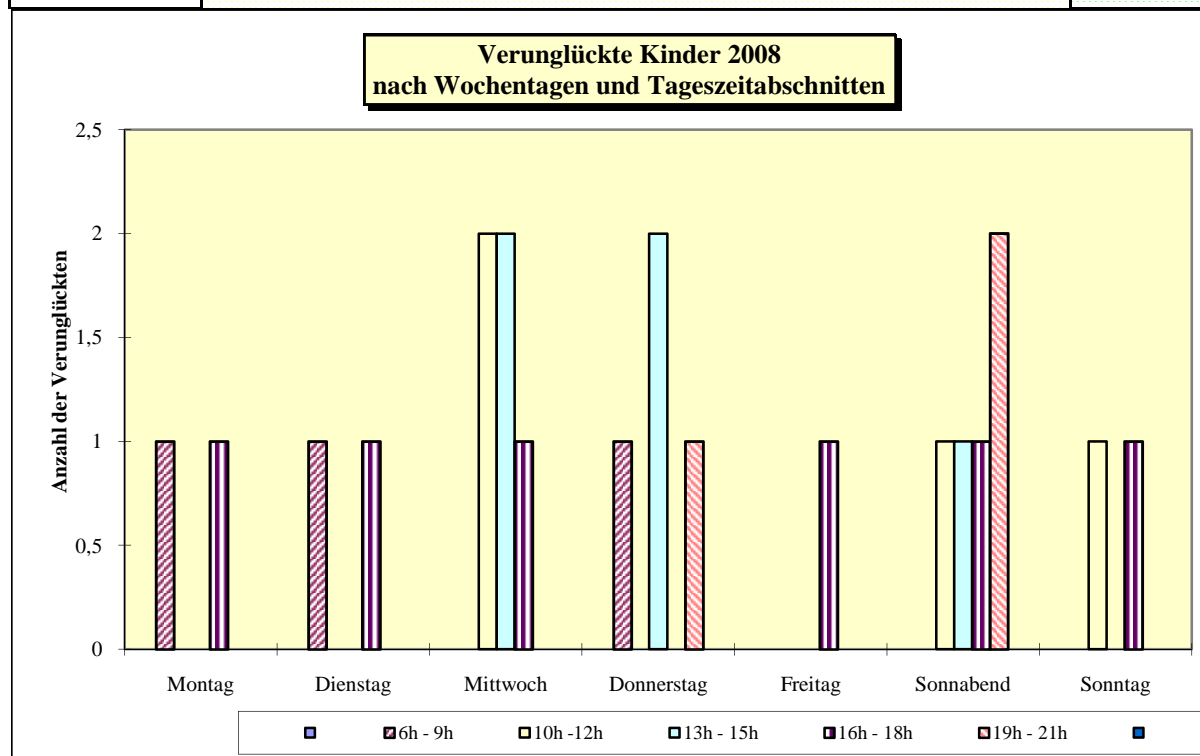
**Auflistung der Verkehrsunfälle mit Kindern als aktive Beteiligte  
2008**

**Lichtenberg**

Abschnitt	Ort	Datum	Uhrzeit	Hausnummer		Bezirk	Anzahl d. Beteiligten	Anzahl der Toten	Anzahl der SV	Anzahl der LV	Regelung	allg. Ursache	Straßenteil	Ord.-Nr.	§ 142 StGB	Alter	Nation	Geschlecht	Vk - Art	Folge	Ursache1	Ursache2	Ursache3
64	SEWANSTR. / SEWANSTR.	18.12.2008	14:15			LB	2	0	0	1			1	1 2		42 10	D D	1 1	1D 35	3	28		

## Verunglückte Kinder 2008 nach Wochentagen und Tageszeitabschnitten in Teptow

Wochentage	Tageszeitabschnitte							insgesamt
	0h - 5h	6h - 9h	10h - 12h	13h - 15h	16h - 18h	19h - 21h	22h - 23h	
Montag	0	1	0	0	1	0	0	2
Dienstag	0	1	0	0	1	0	0	2
Mittwoch	0	0	2	2	1	0	0	5
Donnerstag	0	1	0	2	0	1	0	4
Freitag	0	0	0	0	1	0	0	1
Sonnabend	0	0	1	1	1	2	0	5
Sonntag	0	0	1	0	1	0	0	2
<b>Insgesamt</b>	<b>0</b>	<b>3</b>	<b>4</b>	<b>5</b>	<b>6</b>	<b>3</b>	<b>0</b>	<b>21</b>



**Auflistung der Verkehrsunfälle mit Kindern als aktive Beteiligte**

**2008**

**Treptow**

Abschnitt	Ort	Datum	Uhrzeit	Hausnummer	Bezirk	Anzahl d. Beteiligten	Anzahl der Toten	Anzahl der SV	Anzahl der LV	Regelung	allg. Ursache	Straßenart	Ord.-Nr.	§ 142 StGB	Alter	Nation	Geschlecht	Vk - Art	Folge	Ursache1	Ursache2	Ursache3
65	KIEFHOLZSTR. / BODELSCHWINGHSTR. / RINKARTSTR.	22.01.2008	0,722			TP	2	0	0	1		1	1		7	D	2	35	3	37		
												2	2		38	D	2	1D				
65	RODENKIRCHENER STR.	25.01.2008	18:50	16		TP	2	0	0	1		1	1		11	D	1	35	3	37		
												2	2		53	D	1	1D				
65	BUNTZELSTR.	10.03.2008	16:00	15	GÜ	TP	2	0	0	0		6	1		52	D	1	1D		37		
												2	2		9	D	1	35				
65	ADLGERGESTELL / GLIENICKER WEG / KÖPENICKER STR.	13.03.2008	07:37			TP	2	0	0	1	8	4	1		44	D	1	1N		35		
												2	2		11	D	2	35	3			
65	KARLSHORSTER STR. / SCHNELLERSTR.	01.04.2008	07:25			TP	2	0	1	0	8	1	1		24	D	1	1D		39	40	
												2	2		14	D	2	34	2			
65	ELSENSTR. / AM TREPTOWER PARK	05.04.2008	0,851			TP	2	0	0	1	8	1	1		39	D	1	35		39	50	
												2	2		5	D	1	34	3			
65	FRITZ-KÜHN-STR.	13.04.2008	11:45	33		TP	2	0	0	1		1	1		11	D	1	35	3	37		
												2	2		40	D	1	1A				
65	SPINDLERSFELDER STR. / ADLERSHOFER BRÜCKE / DÖRPFELDSTR. / OTTOMAR-GESCHKE-STR.	03.05.2008	13:50			TP	2	0	0	1		6	1	1			1	35		10		
												2	2		7	D	1	35	3			
65	VENUSSTR.	07.05.2008	15:00	38		TP	2	0	0	1		6	1		75	D	1	1D		35		
												2	2		12	D	1	35	3	10		
65	MICHAEL-BRÜCKNER-STR. / HASSELWERDERSTR.	12.05.2008	09:30			TP	2	0	0	1	8	82	1	1	69	D	2	1D		31		
												2	2		5	D	1	35	3			
65	ELSENSTR.	05.06.2008	0,583	22		TP	2	0	0	2		6	1		48	TR	1	35	3	10		
												2	2		3	D	1	34	3			
65	WASSERMANNSTR. / RADICKESTR.	18.06.2008	11:30			TP	2	0	0	1		1	1	1			1	1D		40		
												2	2		13	D	1	34	3			
65	FRITZ-KÜHN-STR.	08.06.2008	18:00	39	A	TP	2	0	0	1		1	1		9	D	2	35	3	14		
												2	2					0D				
65	GRÜNBERGALLEE	01.09.2008	18:30	132	A	TP	2	0	1	0		73	1	1	8	D	2	34	2	64		
												2	2		21	D	1	1D				
65	GRÜNAUER STR.	09.09.2008	07:30	49		TP	2	0	0	0		1	1		14	D	1	35		37		

**Auflistung der Verkehrsunfälle mit Kindern als aktive Beteiligte**

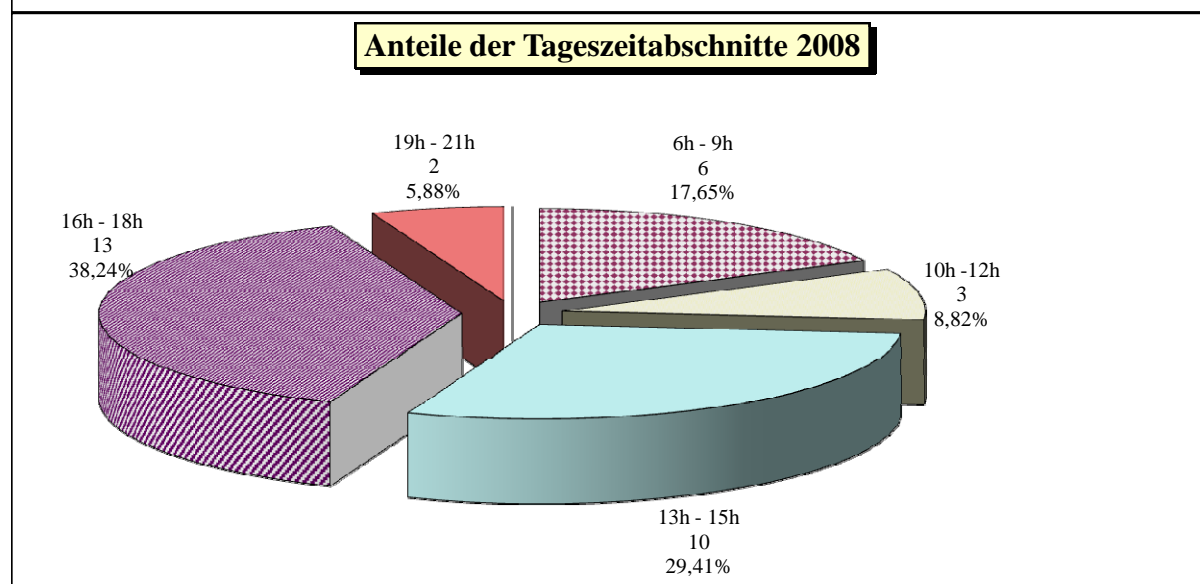
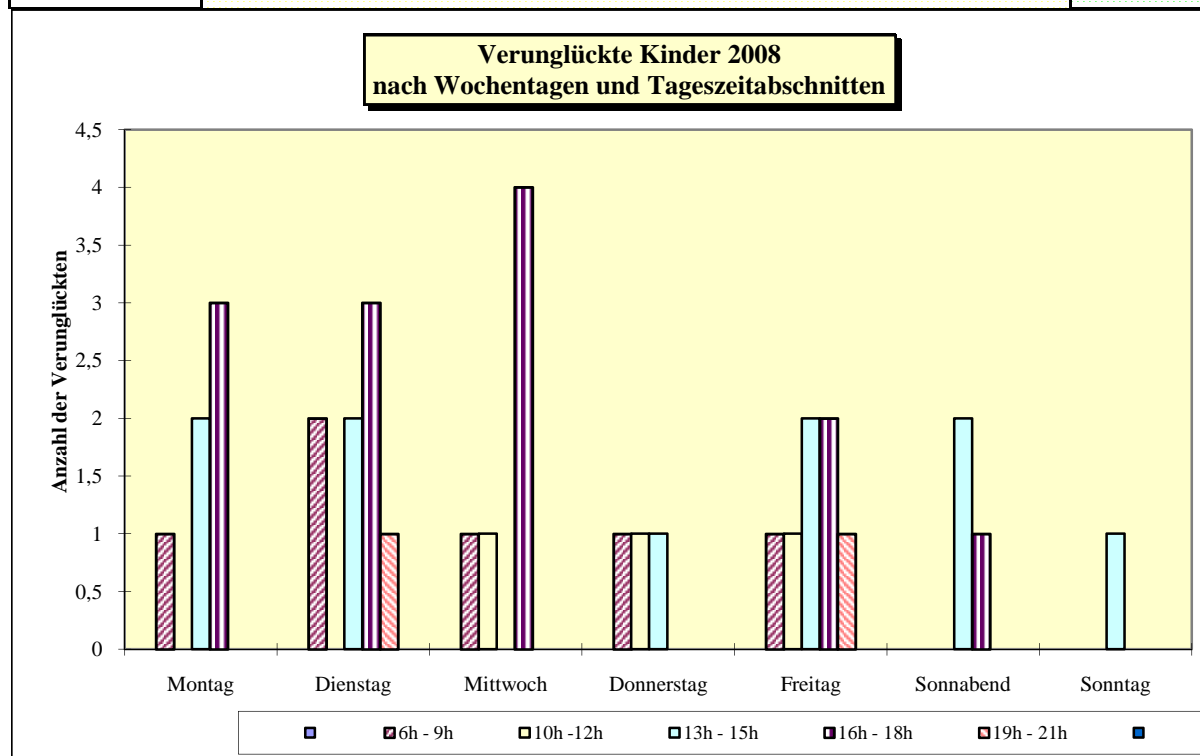
**2008**

**Treptow**

Abschnitt	Ort	Datum	Uhrzeit	Hausnummer			Bezirk	Anzahl d. Beteiligten	Anzahl der Toten	Anzahl der SV	Anzahl der LV	Regelung	allg. Ursache	Straßenteil	Ord.-Nr.	§ 142 StGB	Alter	Nation	Geschlecht	Vf - Art	Folge	Ursache1	Ursache2	Ursache3
65	KÖLLNISCHE STR.	29.09.2008	0,667	9			TP	2	0	0	0			1	2		43	D	1	1D				
														2			8	D	1	35		37		
														2			73	D	2	1D				
65	BUNTZELSTR. / DORFPLATZ / PARCHWITZER STR.	08.10.2008	12:45				TP	2	0	0	1			1	1		12	D	2	35	3	37		
														2			36	D	1	1D				
65	TIBURTUSSTR.	09.10.2008	14:40	3			TP	2	0	1	0			6	1		10	D	1	35	2	42		
														2	1		10	D	1	34				
65	EWALDSTR.	08.10.2008	15:00	39			TP	1	0	1	0			1	1		11	D	1	35	2	10		
65	DÖRPFELDSTR. / WASSERMANNSTR.	11.10.2008	0,874				TP	4	0	2	3			1	1		24	D	1	1D	3	28		
														2			43	D	1	1D	2			
														3			15	D	2	34	2			
														4			14	D	1	34	3			
65	JOHANNISTHALER CHAUSSEE	16.10.2008	0,813	80			TP	2	0	1	0			1	1		13	D	1	34	2	64		
														2			27	D	1	1A				
65	KIEFHOLZSTR.	08.10.2008	16:50	153			TP	2	0	0	1			2	1		13	PL	1	35	3	27		
														2			70	D	2	1D				
65	KÖPENICKER STR.	22.11.2008	11:35	31			TP	2	0	0	1			1	1		11	D	1	34	3	63	64	
														2			47	D	1	1D				
65	BOUCHESTR. / AM TREPTOWER PARK / PUSCHKINALLEE	10.12.2008	07:45				TP	2	0	0	0	8		1	1	1				1D		35		
														2			10	D	1	35				
65	JOHANNISTHALER CHAUSSEE / MAHONIENWEG / KGA FROHSINN	13.12.2008	18:25				TP	2	0	1	0			1	1		14	TR	2	34	2	63	64	
														2			36	D	1	1D				

## Verunglückte Kinder 2008 nach Wochentagen und Tageszeitabschnitten in Köpenick

Wochentage	Tageszeitabschnitte							insgesamt
	0h - 5h	6h - 9h	10h - 12h	13h - 15h	16h - 18h	19h - 21h	22h - 23h	
Montag	0	1	0	2	3	0	0	<b>6</b>
Dienstag	0	2	0	2	3	1	0	<b>8</b>
Mittwoch	0	1	1	0	4	0	0	<b>6</b>
Donnerstag	0	1	1	1	0	0	0	<b>3</b>
Freitag	0	1	1	2	2	1	0	<b>7</b>
Sonnabend	0	0	0	2	1	0	0	<b>3</b>
Sonntag	0	0	0	1	0	0	0	<b>1</b>
<b>Insgesamt</b>	<b>0</b>	<b>6</b>	<b>3</b>	<b>10</b>	<b>13</b>	<b>2</b>	<b>0</b>	<b>34</b>



**Auflistung der Verkehrsunfälle mit Kindern als aktive Beteiligte**

**2008**

**Köpenick**

Abschnitt	Ort	Datum	Uhrzeit	Hausnummer	Bezirk	Anzahl d. Beteiligten	Anzahl der Toten	Anzahl der SV	Anzahl der LV	Regelung	allg. Ursache	Strafenteil	Ord.-Nr.	§ 142 StGB	Alter	Nation	Geschlecht	Vk - Art	Folge	Ursache1	Ursache2	Ursache3
66	DOROTHEENSTR. / GRÜNE TRIFT / MÜGGELHEIMER DAMM / MÜGGELHEIMER STR. / PABLO-NERU	28.01.2008	0,656			KP	2	0	0	1	8		1 2		37 11	D D	2 1	1D 34	3	42		
66	WILHELMINENHOFSTR.	14.02.2008	0,646	92		KP	2	0	0	1		1	1 2		9 65	PL D	1 1	34 1D	3	63 42	64	
66	RATHENAUSR. / WILHELMINENHOFSTR.	19.02.2008	07:40			KP	2	0	1	0		1	1 2		9 44	D D	2 1	34 1Y	2	63	64	
66	GÜTENBERGSTR. / KÖLLNISCHER PLATZ / OBERSPREESTR. / LANGE BRÜCKE (DAHME)	22.02.2008	07:50			KP	2	0	0	1	8	4	1 2	1	8 59	D D	1 1	35 1G	3	31		
66	KINZERALLEE / PUCHANSTR.	14.03.2008	19:12			KP	2	0	0	1		1	1 2		19 12	D D	1 1	1D 35	3	36 37		
66	SALVADOR-ALLENDE-STR. / MAYSCHWEG / MÜGGELHEIMER DAMM / STRANDSCHLOßWEG	23.03.2008	14:17			KP	2	0	1	0	8	1	1 2		14 39	D D	2 2	34 1D	2	60		
66	AM BAHNHOF WUHLHEIDE	07.03.2008	12:30			KP	2	0	0	1		1	1 2		42 11	D D	1 2	35 34	3	42		
66	WILHELMINENHOFSTR.	02.04.2008	07:00	5		KP	2	0	0	1		1	1 2		12 29	D TR	2 1	34 1G	3	64		
66	KARL-POKERN-STR.	05.04.2008	15:00	22		KP	2	0	0	1		1	1 2		8 40	D D	1 1	34 1D	3	68		
66	ESSENPLATZ / JANITZKYSTR. / SCHMAUSSTR.	12.04.2008	0,778			KP	2	0	0	1		1	1 2	1	12	D	2	1D 35	3	14		
66	LINDENALLEE / PETER-HILLE-STR. / SCHMALER WEG	14.04.2008	07:20			KP	2	0	0	1		1	1 2		27 10	D D	2 2	1D 35	3	35		
66	OTTOMAR-GESCHKE-STR.	25.04.2008	17:40	57		KP	2	0	1	0		1	1 2		10 50	D D	1 2	34 1D	2	64		
66	BAHNHOFSTR.	30.04.2008	11:50	10		KP	2	0	0	1		1	1 2		83 7	D D	1 1	1D 34	3	41		
66	LINDENSTR.	29.04.2008	19:15	37		KP	2	0	1	0		6	1 2		24 12	D D	2 1	1D 35	2	37		
66	BELLEVUESTR.	30.04.2008	12:25	14		KP	2	0	0	0		1	1		63	D	1	1D		37		



**Auflistung der Verkehrsunfälle mit Kindern als aktive Beteiligte**

**2008**

**Köpenick**

Abschnitt	Ort	Datum	Uhrzeit	Hausnummer			Bezirk	Anzahl d. Beteiligten	Anzahl der Toten	Anzahl der SV	Anzahl der LV	Regelung	allg. Ursache	Straßenart	Ord.-Nr.	§ 142 StGB	Alter	Nation	Geschlecht	Vf - Art	Folge	Ursache1	Ursache2	Ursache3
66	WENDENSCHLOßSTR.	20.05.2008	16:10	33			KP	2	0	0	1	8		1	2		13	D	2	35		39		
66	SEESTR. / WIESENSTR.	30.05.2008	19:47				KP	2	0	0	0			1	2		19	D	2	1D	3	11	35	
66	BAHNHOFSTR. / SEELENBINDERSTR.	16.06.2008	16:10				KP	2	0	0	1	8		1	2	1			1	1Z		39	40	
66	HOERNLESTR. / HOERNLESTR.	16.06.2008	16:10				KP	2	0	0	1			1	2		62	D	1	1D		27		
66	ADLGERGESTELL / RICHTERSTR. / WASSERSPORTALLEE	17.06.2008	0,583				KP	2	0	0	1	8		1	2		11	D	1	34	3	60		
66	WENDENSCHLOßSTR.	18.06.2008	18:45	109			KP	2	0	0	1			1	2		11	D	2	34	3	63	64	
66	MÜGGELHEIMER STR. / WENDENSCHLOßSTR.	26.06.2008	15:15				KP	2	0	0	0	8		1	2		54	D	1	1D		35		
66	SALVADOR-ALLENDE-STR.	01.07.2008	07:25	38			KP	2	0	0	1			1	2		14	D	1	34	3	64		
66	AHORNWEG / FÜRSTENWALDER DAMM	02.07.2008	13:00				KP	2	0	0	1			4	2		14	D	1	35		10		
66	GARTENSTR. / MÜGGELHEIMER STR.	03.07.2008	12:45				KP	2	0	0	1	8		1	2		13	D	1	35	3	31		
66	BAHNHOFSTR. / SEELENBINDERSTR.	10.07.2008	09:20				KP	2	0	0	1	8		1	2		83	D	1	1D		39	40	
66	CHIEMSEESTR. / WALCHENSEESTR.	11.07.2008	0,681				KP	2	0	0	1			1	2		6	D	1	34	3	63	64	
66	MAHLER STR.	21.07.2008	15:00	38			KP	2	0	0	1			1	2		9	D	1	35	3	37		
66	FÜRSTENWALDER DAMM	02.08.2008	13:55	838			KP	2	0	0	1			1	2		6	D	1	34	3	63	64	
66	KATZENGRABEN	21.08.2008	15:00	1			KP	2	0	0	0			6	2		14	D	2	35		10		
66	PRITSTABELSTR. / WENDENSCHLOßSTR.	05.09.2008	15:58				KP	3	0	1	1			1	2		14	D	2	35	2	37		
														2			44	D	1	1D	3			

**Auflistung der Verkehrsunfälle mit Kindern als aktive Beteiligte**

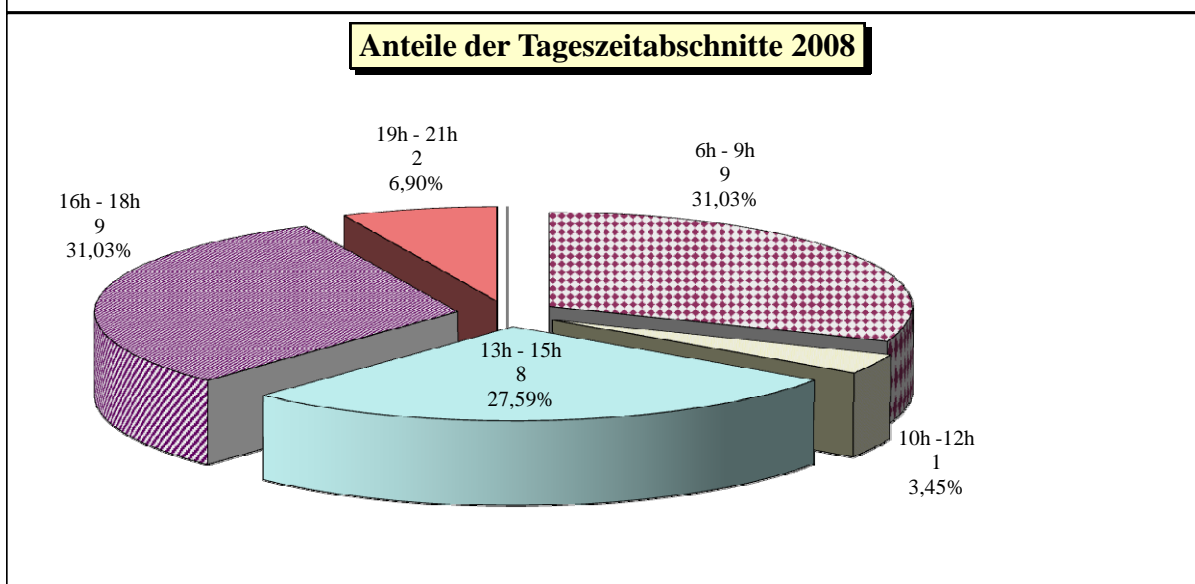
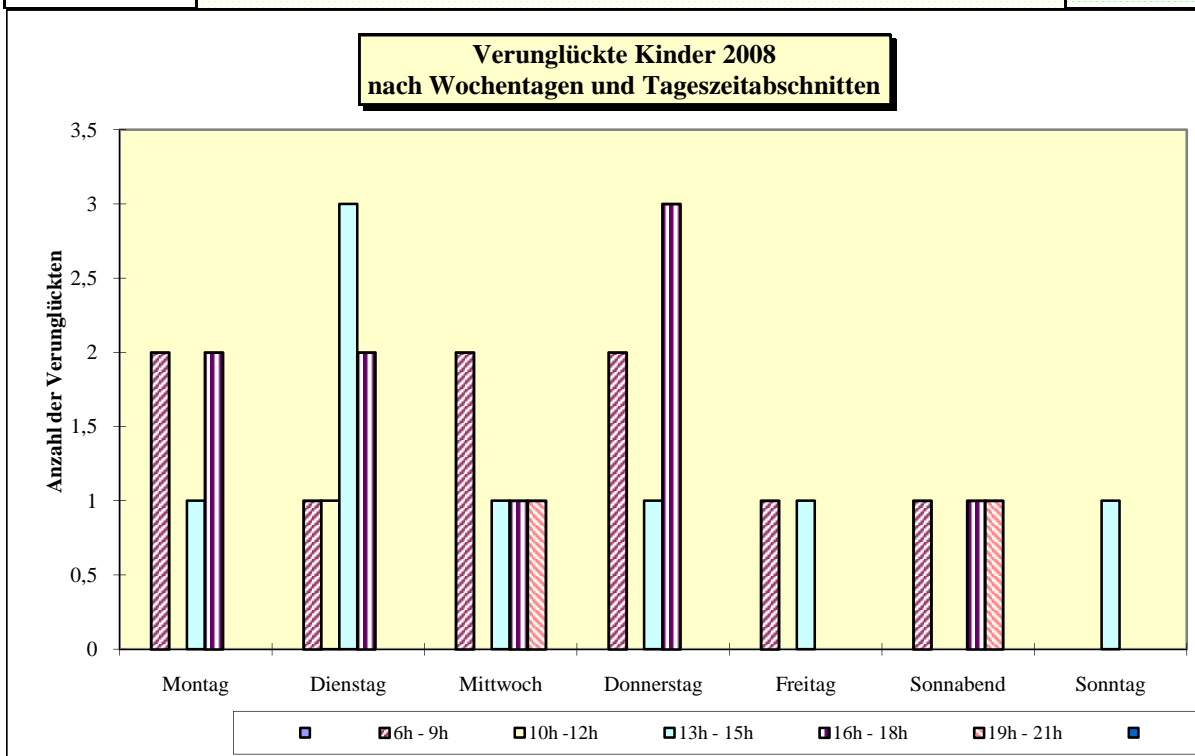
**2008**

**Köpenick**

Abschnitt	Ort	Datum	Uhrzeit	Hausnummer			Bezirk	Anzahl d. Beteiligten	Anzahl der Toten	Anzahl der SV	Anzahl der LV	Regelung	allg. Ursache	Strafenteil	Ord.-Nr.	§ 142 StGB	Alter	Nation	Geschlecht	Vk - Art	Folge	Ursache1	Ursache2	Ursache3
66	DEULSTR. / SIEMENSSTR.	15.09.2008	18:15				KP	2	0	0	1			1	1		13	D	2	0D	3	64		
66	WENDENSCHLOßSTR.	17.09.2008	16:20	157			KP	2	0	0	3			6	1		42	D	1	35	3	10		
66	LINDENSTR.	14.10.2008	17:00	35			KP	2	0	0	1			6	1	1		D	2	1D	3	37	42	
66	REGATTASTR.	29.10.2008	0,684	36			KP	2	0	0	1			1	1		8	D	1	35	3	37		
66	REGATTASTR. / SCHLIERSEESTR.	04.11.2008	0,785				KP	2	0	0	1			1	1	1		D	1	1D	3	36		
66	ALT-KÖPENICK	05.11.2008	18:05	22			KP	2	0	0	2			1	1		22	D	1	35	3	42		
66	ODERNHEIMER STR.	14.11.2008	14:55	65			KP	2	0	0	1			1	1		11	D	1	34	3	63	64	
66	DOROTHEENSTR. / GRÜNE TRIFT / MÜGGELHEIMER DAMM / MÜGGELHEIMER STR. / PABLO-NERU	16.12.2008	0,635				KP	2	0	0	1	8		1	1		61	D	2	1D	3	39	40	
														2			10	D	1	34				

## Verunglückte Kinder 2008 nach Wochentagen und Tageszeitabschnitten in Hellersdorf

Wochentage	Tageszeitabschnitte							insgesamt
	0h - 5h	6h - 9h	10h - 12h	13h - 15h	16h - 18h	19h - 21h	22h - 23h	
Montag	0	2	0	1	2	0	0	<b>5</b>
Dienstag	0	1	1	3	2	0	0	<b>7</b>
Mittwoch	0	2	0	1	1	1	0	<b>5</b>
Donnerstag	0	2	0	1	3	0	0	<b>6</b>
Freitag	0	1	0	1	0	0	0	<b>2</b>
Sonnabend	0	1	0	0	1	1	0	<b>3</b>
Sonntag	0	0	0	1	0	0	0	<b>1</b>
<b>Insgesamt</b>	<b>0</b>	<b>9</b>	<b>1</b>	<b>8</b>	<b>9</b>	<b>2</b>	<b>0</b>	<b>29</b>



**Auflistung der Verkehrsunfälle mit Kindern als aktive Beteiligte  
2008**

**Hellersdorf**

Abschnitt	Ort	Datum	Uhrzeit	Hausnummer	Bezirk	Anzahl d. Beteiligten	Anzahl der Toten	Anzahl der SV	Anzahl der LV	Regelung	allg. Ursache	Straßenart	Ord.-Nr.	§ 142 StGB	Alter	Nation	Geschlecht	Vk - Art	Folge	Ursache1	Ursache2	Ursache3
63	HULTSCHINER DAMM	18.01.2008	07:32	218		HD	2	0	1	1	8	1	1		61	D	1	1G	3	39		
												2	2		6	D	2	34	2			
63	OELSNITZER STR. / ADORFER STR.	05.02.2008	0,642			HD	2	0	0	1		1	1		6	D	1	34	3	63	64	
												2	1					1D				
63	JANUSZ-KORCZAK-STR. / HELLERSDORFER STR.	07.03.2008	0,767			HD	2	0	0	0		1	1	1				1D		28		
												2	2		13	D	1	35		10		
63	HÖNOWER STR.	24.04.2008	07:45	80		HD	2	0	0	1	8	1	1		11	D	1	34	3	60		
												2	2		48	D	1	1D				
63	KORIANDERWEG / LAVENDELWEG	26.04.2008	09:15			HD	2	0	0	1		1	1	1	32	D	1	1W		14	35	
												2	2		8	D	2	35	3			
63	ALTENTREPTOWER STR.	07.05.2008	07:35			HD	2	0	0	1		82	1	1	66	D	1	1D		38		
												2	2		12	D	1	34	3			
63	RIESAER STR. / OELSNITZER STR. / HEIDENAUER STR.	08.05.2008	07:40			HD	2	0	0	0		1	1		13	D	1	35		10		
												2	2		38	D	2	1D		28		
63	STENDALER STR.	17.05.2008	17:45	21		HD	3	0	0	1	8	73	1	1	45	D	2	1D		13		
												2	3		12	D	1	35	3	10		
												3	3		0D							
63	ZOSSENER STR.	25.05.2008	0,544	77		HD	2	0	1	1		1	1		6	D	2	34	2	63	64	
												2	2		49	D	2	1D	3			
63	ERICH-BARON-WEG / HULTSCHINER DAMM	05.06.2008	07:30			HD	2	0	0	1	8	1	1		63	D	2	1D		39		
												2	2		10	D	2	34	3			
63	KRAETKESTR. / WERNERSTR.	09.06.2008	16:00			HD	2	0	0	1		1	1		13	D	1	35	3	10		
												2	2		36	D	1	1D				
63	MYLAUER WEG / RIESAER STR.	04.06.2008	16:00			HD	2	0	0	0		6	1		12	D	1	35		10		
												2	2		48	D	1	35				
63	HULTSCHINER DAMM	25.06.2008	07:25			HD	2	0	0	1		5	1	1				35		10		
												2	2		10	D	2	34	3			
63	LUDWIGSLUSTER STR. / GADEBUSCHER STR.	28.06.2008	21:15			HD	2	0	0	1		1	1		9	D	1	35	3	10		
												2	2		58	D	2	1D		13		
63	HULTSCHINER DAMM / RÜSTERNALLEE	26.06.2008	18:30			HD	2	0	0	1		1	1		9	D	1	35	3	37		
												2	2		42	D	2	1D				
63	EICHENSTR. / ULMENSTR.	01.07.2008	0,306			HD	2	0	0	1		1	1	1				1D		42		
												2	2		10	D	1	34	3			

**Auflistung der Verkehrsunfälle mit Kindern als aktive Beteiligte  
2008**

**Hellersdorf**

Abschnitt	Ort	Datum	Uhrzeit	Hausnummer	Bezirk	Anzahl d. Beteiligten	Anzahl der Toten	Anzahl der SV	Anzahl der LV	Regelung	allg. Ursache	Straßenart	Ord.-Nr.	§ 142 StGB	Alter	Nation	Geschlecht	Vk - Art	Folge	Ursache1	Ursache2	Ursache3
63	NEUE GROTTKAUER STR. / MAXIE-WANDER-STR.	14.07.2008	17:55			HD	2	0	0	1		1	1 2		11 28	D D	1 1	35 1W	3	37		
63	HENNY-PORTEN-STR. / QUEDLINBURGER STR. / STENDALER STR.	18.07.2008	20:38			HD	2	0	0	0	8	1	1 2		13 64	D D	1 1	35 1Y		37		
63	RIESAER STR. / STENDALER BRÜCKE	31.07.2008	18:14			HD	2	0	1	0	8	1	1 2		41 8	D D	1 2	1D 34	2	39	40	
63	NEUE GROTTKAUER STR. / MAXIE-WANDER-STR.	09.08.2008	17:15			HD	2	0	0	1		1	1 2		10 18	D D	1 2	35 1W	3	37		
63	COTTBUSSE STR.	02.10.2008	18:50			HD	2	0	0	2		1	1 2		13 39	D D	1 1	34 1A	3	68		
63	HULTSCHINER DAMM	06.10.2008	07:00	118		HD	2	0	0	2		1	1 2		13 53	D D	2 1	34 1A	3	64		
63	GÜLZOWER STR. / HELLERSDORFER STR.	21.10.2008	18:15			HD	2	0	1	0	8	1	1 2		12 22	D D	2 1	34 1D	2	60		
63	ALTE HELLERSDORFER STR.	21.10.2008	17:05	137		HD	2	0	0	1		1	1 2		6 50	D D	1 2	34 1D	3	64		
63	TORGAUER STR.	21.10.2008	12:25	10		HD	2	0	0	1		1	1 2		6 43	D D	1 2	34 1D	3	63	64	
63	JANUSZ-KORCZAK-STR. / KOKOSCHKASTR.	03.11.2008	15:35			HD	2	0	1	0		1	1 2		9 49	D D	1 2	34 1D	2	64		
63	JANUSZ-KORCZAK-STR. / LIL-DAGOVER-GASSE / STENDALER STR.	05.11.2008	21:55			HD	3	0	0	2	8	1	1 2 3		52 2 26	D D D	1 2 2	1D 34 34	3 3	39	40	
63	LUDWIGSFELDER STR.	13.11.2008	14:41	6		HD	2	0	0	1		1	1 2		27 9	D D	1 2	1D 34	3	36	42	
63	DONIZETTISTR. / LEMKESTR.	07.11.2008	14:35			HD	2	0	0	0		1	1 2		13 40	D D	1 2	34 1D		64		
63	RIESAER STR.	18.11.2008	14:28	104		HD	2	0	1	0		1	1 2		9 44	D D	1 1	34 1D	2	64		
63	NOSENER STR. / NOSENER STR.	26.11.2008	0,635			HD	2	0	1	0		1	1		34	D	1	1D		36	42	

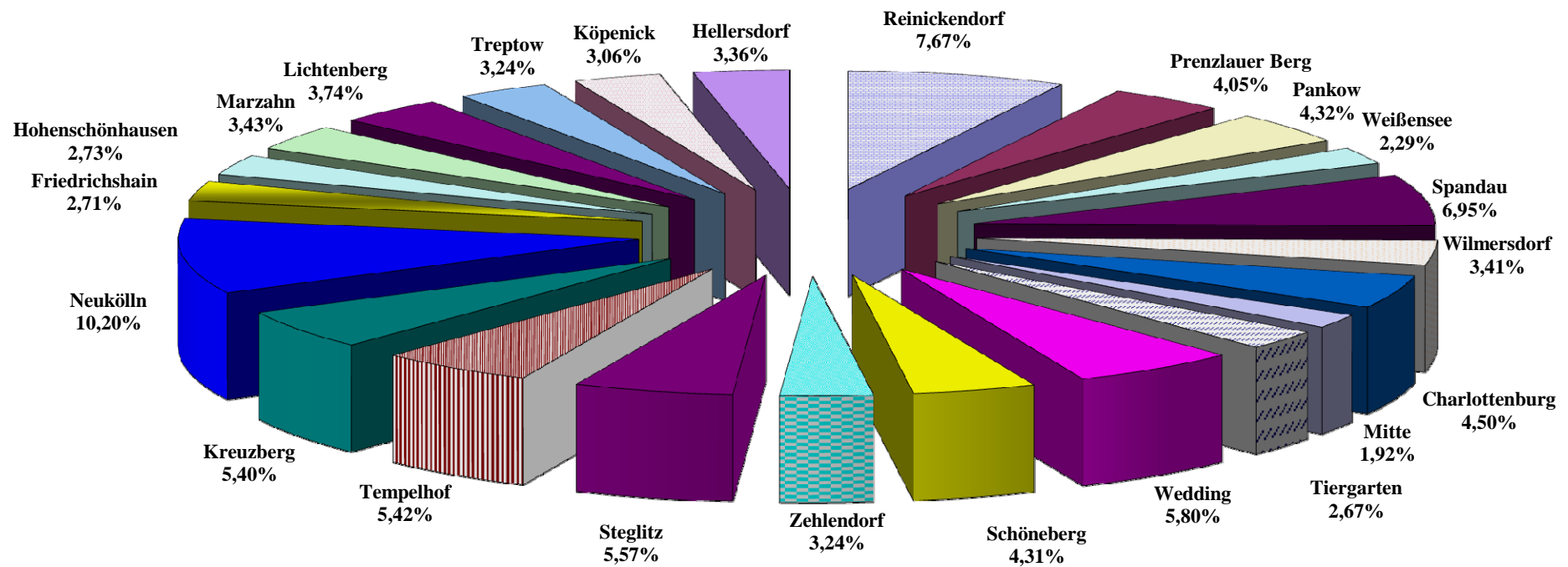
**Auflistung der Verkehrsunfälle mit Kindern als aktive Beteiligte  
2008**

**Hellersdorf**

Abschnitt	Ort	Datum	Uhrzeit	Hausnummer	Bezirk	Anzahl d. Beteiligten	Anzahl der Toten	Anzahl der SV	Anzahl der LV	Regelung	allg. Ursache	Strafenteil	Ord.-Nr.	§ 142 StGB	Alter	Nation	Geschlecht	Vk - Art	Folge	Ursache1	Ursache2	Ursache3
63	AM LUPINENFELD / HÖNOWER STR.	26.11.2008	18:05			HD	2	0	0	1		1	2		3	D	2	34	2			
63	HELLERSDORFER STR.	26.11.2008	0,729	15		HD	2	0	0	0		1	1		8	D	1	34	3	64		
63	PETER-HUCHEL-STR. / LILY-BRAUN-STR. / ERICH-KÄSTNER-STR.	09.12.2008	14:30			HD	2	0	0	1		1	1	1				1Z		40		
63	STENDALER STR.	19.12.2008	15:35	21		HD	2	0	0	1		4	1		9	D	2	34	3	69		
63	ALTE HELLERSDORFER STR.	22.12.2008	09:40	146		HD	2	0	0	1		1	1	1	8	D	2	34	3	64		
												2	2		41	D	2	1D				

Melderechtlich registrierte Einwohner nach Bezirken	Altersgruppen in Jahren				Anteil an der Gesamtzahl der einwohnenden Kinder in Berlin	Anteil an der Gesamtzahl der verunglückten Kinder in Berlin	Vergleich d. Anteile ↘ Verunglückte < als EW ↗ Verunglückte > als EW	Anteil der Altersgruppe an der Gesamtzahl der einwohnenden Kinder des Verwaltungsbezirks		
	0-5	6-9	10-14	Insgesamt				0 - 5	6 - 9	10 - 14
Reinickendorf	11.336	8.526	11.258	31.120	7,67%	7,55%	↘	36,43%	27,40%	36,18%
Prenzlauer Berg	9.409	3.816	3.188	16.413	4,05%	3,05%	↘	57,33%	23,25%	19,42%
Pankow	7.874	4.811	4.852	17.537	4,32%	5,24%	↗	44,90%	27,43%	27,67%
Weißensee	3.988	2.539	2.747	9.274	2,29%	2,68%	↗	43,00%	27,38%	29,62%
Spandau	10.484	7.664	10.036	28.184	6,95%	7,31%	↗	37,20%	27,19%	35,61%
Wilmersdorf	5.495	3.652	4.677	13.824	3,41%	4,02%	↗	39,75%	26,42%	33,83%
Charlottenburg	7.721	4.692	5.833	18.246	4,50%	3,53%	↘	42,32%	25,72%	31,97%
Mitte	4.154	1.839	1.773	7.766	1,92%	2,44%	↗	53,49%	23,68%	22,83%
Tiergarten	4.736	2.839	3.269	10.844	2,67%	4,14%	↗	43,67%	26,18%	30,15%
Wedding	10.304	6.067	7.138	23.509	5,80%	5,48%	↘	43,83%	25,81%	30,36%
Schöneberg	7.383	4.583	5.520	17.486	4,31%	4,75%	↗	42,22%	26,21%	31,57%
Zehlendorf	4.613	3.690	4.850	13.153	3,24%	2,80%	↘	35,07%	28,05%	36,87%
Steglitz	8.741	6.126	7.738	22.605	5,57%	5,12%	↘	38,67%	27,10%	34,23%
Tempelhof	8.240	5.925	7.829	21.994	5,42%	4,75%	↘	37,46%	26,94%	35,60%
Kreuzberg	9.415	5.684	6.808	21.907	5,40%	4,75%	↘	42,98%	25,95%	31,08%
Neukölln	16.751	10.835	13.785	41.371	10,20%	10,84%	↗	40,49%	26,19%	33,32%
Friedrichshain	6.029	2.640	2.319	10.988	2,71%	2,56%	↘	54,87%	24,03%	21,10%
Hohenschönhausen	5.100	2.818	3.160	11.078	2,73%	2,80%	↗	46,04%	25,44%	28,53%
Marzahn	6.305	3.658	3.944	13.907	3,43%	2,92%	↘	45,34%	26,30%	28,36%
Lichtenberg	7.327	3.829	3.993	15.149	3,74%	3,05%	↘	48,37%	25,28%	26,36%
Treptow	5.668	3.524	3.958	13.150	3,24%	2,56%	↘	43,10%	26,80%	30,10%
Köpenick	5.395	3.428	3.581	12.404	3,06%	4,14%	↗	43,49%	27,64%	28,87%
Hellersdorf	5.779	3.567	4.260	13.606	3,36%	3,53%	↗	42,47%	26,22%	31,31%
<b>Berlin</b>	<b>172.247</b>	<b>106.752</b>	<b>126.516</b>	<b>405.515</b>	100,00%	100,00%		42,48%	26,33%	31,20%

# Anteil der melderechtlich registrierten einwohnenden Kinder nach Bezirken(alt)






## Legende

<b>Verkehrsbeteiligungsart (Vk-Art)</b>		<b>Straßenteil</b>
1	Führer ( z.B. 1D = Führer des Pkw )	1 Fahrbahn
0	parkendes Fahrzeug ( z.B. 0D = parkender Pkw )	2 Nebenfahrbahn
		3 Busspur
		4 Radweg
		5 Rad/Gehweg
		6 Gehweg
A	Kraftrad	
B	Kraftrad mit Beiwagen	
C	Kraftroller	
D	Pkw (auch Kombi)	
E	Pkw - Anhänger	
F	Pkw (auch Kombi) mit Anhänger	
G	Lkw	
H	Lkw - Anhänger	
I	Lkw mit Anhänger	
J	Kraftomnibus ( KOM )	
K	KOM mit Anhänger	
L	Sattelzugmaschine	
M	Sattelzuganhänger	
N	Sattelzug	
O	Zugmaschine	
P	Anhänger der Zugmaschine	
Q	Zugmaschine mit Anhänger	
R	Landw. Zugmaschine	
S	Anhänger der landw. Zugm.	
T	Landw. - Zug	
U	Moped (FmH )	
V	Mofa ( FmH bis 25 km/h )	
W	Kleinkraftrad	
X	Leichtkraftrad	
Y	Schienenbahn ( auch Straßenbahn )	
Z	sonstige Fahrzeuge	
		<b>Geschlecht</b>
		1 männlich
		2 weiblich
		<b>Folge</b>
		1 tot
		2 schwerverletzt
		3 leichtverletzt
34	Fußgänger	
35	Radfahrer	
36	Reiter	
39	sonstige Verkehrsteilnehmer	

## Sonderuntersuchung Kinderunfälle in Berlin



### Impressum

Herausgeber: Der Polizeipräsident in Berlin

Redaktion: Stab des Polizeipräsidenten - Stabsbereich Verkehr  
Sachgebiet Verkehrslagebild

Gestaltung: PPr St 1422, Dipl.-Ing.-Ök. K. Bergmann, 4664-901422

Erscheinungsweise: jährlich