

Der Polizeipräsident in Berlin

Stab des Polizeipräsidenten

Stabsbereich Verkehr



Sonderuntersuchung

"Kinder-Verkehrsunfälle"

in Berlin

2006



Kinder, Kinder!

Kinder, das zukunftsgerichtet Wertvollste der Menschheit, sind im Alter unter 15 Jahren die schwächsten und zugleich unberechenbarsten Verkehrsteilnehmer.

Ihrem Schutz widmen sich viele sozial engagierte Institutionen und Einrichtungen.

Die Berliner Polizei steht hierbei mit in erster Linie.

In Zusammenarbeit mit den kommunalen Einrichtungen wird hier engagiert über die Jugendverkehrsschulen Einfluss auf das verkehrsgerechte und kindspezifische Verhalten genommen. Auch in den allgemeinbildenden Schulen und Kindertagesstätten sind Polizistinnen und Polizisten aktiv, um Verkehrsunfällen vorzubeugen.

Ein Beitrag zu dieser Aufgabe soll mit der Sonderuntersuchung Kinderverkehrsunfälle geleistet werden.

Entsprechend diesem Anspruch, widmet sich die vorliegende Arbeit hauptsächlich den "aktiv" am Verkehr teilnehmenden Kindern.

Unter aktiver Verkehrsteilnahme ist das eigenständige Reagieren und Agieren auf Verkehrsabläufe zu verstehen.

Kinder als aktive Verkehrsteilnehmer nehmen hauptsächlich in den Verkehrsteilnehmerarten Fußgänger und Radfahrer am Straßenverkehr teil.

Hier sind auch die besonderen körperlichen Merkmale und Fähigkeiten von Kindern von großer Bedeutung. Anfängen von der Körpergröße, die den Kleinsten das Überschauen des Verkehrsraumes erschwert, bis hin zu erst zu erlernenden Einschätzungen von Entfernung und Geschwindigkeit.

Diesen Defiziten ist nur mit einem entsprechenden defensiven Verhalten anderer Verkehrsteilnehmer entgegen zu wirken.

Das Erlernen solcher Verhaltensmuster beginnt bereits im Elternhaus und wird später in den Kindereinrichtungen, wie Kita und Schule, fortgesetzt.

Um aus den tragischen Ereignissen des Unfallgeschehens Kenntnisse zu gewinnen, die für die weitere Arbeit mit den Kindern von Bedeutung sind, wird hier besonders auf die Unfallursachen eingegangen.

Besonders hervorzuheben sind die Fehlverhaltensweisen von Kindern selbst.

Darüber hinaus sind die zeitliche Verteilung sowie die örtliche Zuordnung der Unfälle von großem Interesse für geeignete Maßnahmeansätze.

Nicht vergessen sind die Unfallursachen und Fehlverhaltensweisen der anderen Verkehrsteilnehmer. Entsprechend der oben angeführten Themen treten diese jedoch in dieser Sonderuntersuchung in den Hintergrund.

Inhaltsverzeichnis	Seite
Vorwort	
Entwicklung der verunglückten Kinder 2006	2
Verunglückte Kinder 2006 / 2005 nach Art der Verletzung und Verkehrsbeteiligung	5
Verunglückte Kinder 2006 / 2005 nach Monaten und Verkehrsteilnehmerart	6
Verunglückte Kinder 2006 / 2005 nach Verwaltungsbezirken	7
Verunglückte Kinder 2006 / 2005 nach Bezirken(alt)	8
Verunglückte Kinder 2006 nach Wochentagen und Tageszeitabschnitten	9
Verunglückte Kinder 2006 / 2005 nach Lebensaltersgruppen und Verkehrsbeteiligung	10
Verunglückte Kinder 2006 / 2005 als Nichtverursacher/Verursacher von Verkehrsunfällen	11
Unfallursachen der Kinder 2006 / 2005 als Fußgänger	12
Unfallursachen der Kinder 2006 / 2005 als Radfahrer	13
Verunglückte Kinder 2006 nach Wochentagen und Tageszeitabschnitten bezogen auf Bezirke(alt) / Auflistung der Verkehrsunfälle mit Kindern als aktive Beteiligte 2006 nach Bezirken(alt)	Anlage
Reinickendorf	1
Prenzlauer Berg	2
Pankow	3
Weißensee	4
Spandau	5
Charlottenburg	6
Wilmersdorf	7
Mitte	8
Tiergarten	9
Wedding	10
Schöneberg	11
Zehlendorf	12
Steglitz	13
Tempelhof	14
Neukölln	15
Kreuzberg	16
Friedrichshain	17
Hohenschönhausen	18
Marzahn	19
Lichtenberg	20
Treptow	21
Köpenick	22
Hellersdorf	23
Melderechtlich registrierte Kinder nach Bezirken(alt)	24
Legende	25

Entwicklung der verunglückten Kinder 2006

Allgemeine Entwicklung

Eine seit 1994 anhaltende Tendenz des stetigen Rückgangs der verunglückten Kinder im Straßenverkehr, die 1999 unterbrochen wurde, setzte sich im Jahr 2006 (1.180) in Berlin fort. Damit wurde ein Rückgang um 9,02% zum Vorjahreszeitraum (1.297) verzeichnet. Entsprechend den Folgen bei Verkehrsunfällen muss diese Tendenz differenziert betrachtet werden. In Bezug auf die schwerste Folge, den Getöteten (1 Kind als Fußgänger), wurde gegenüber dem Vorjahr (3) ein Rückgang der tödlich verunglückten Kindern registriert .

Dagegen setzte sich die seit 1994 anhaltende und nur im Jahr 2000 und 2003 unterbrochene Tendenz der stetig sinkenden Anzahl der Schwerverletzten (1994: 431, 1995: 381, 1996: 366, 1997: 342, 1998: 304, 1999: 287, 2000: 297, 2001: 228, 2002: 211, 2003: 213, 2004: 178; 2005: 169) auch 2006 nicht weiter fort (178).

Die Entwicklung bei den Leichtverletzten (1.001) zeigte sich gegenüber 2005 rückläufig. Hier wurde ein Rückgang um 11,02% registriert. Da sich in den letzten Jahren die anteilmäßige Verteilung der verunglückten Kinder zwischen aktiv und passiv Beteiligten nicht wesentlich verändert hat, beziehen sich die weiteren Ausführungen nur auf die als **aktive Verkehrsbeteiligte** verunglückten Kinder (70,51% aller verunglückten Kinder).

Verunglückte Kinder als aktive Verkehrsbeteiligte

Zur Jahresmitte 2006 waren in Berlin 399.655 Kinder melderechtlich registriert. Die Bezirke Neukölln (10,65%), Tempelhof-Schöneberg (10,01%) und Mitte (10,40%) verzeichneten anteilig die meisten einwohnenden Kinder. Im Gegensatz dazu waren in Treptow-Köpenick (6,06%), Lichtenberg (6,27%) und Marzahn-Hellersdorf (6,70%) die wenigsten Kinder gemeldet. Bezogen auf die melderechtlich registrierten Kinder verunglückten 0,21% bei einem Verkehrsunfall als aktive Verkehrsteilnehmer.

Im Ergebnis dieser Sonderuntersuchung war ein Rückgang der Zahl der verunglückten Kinder als aktive Verkehrsbeteiligte zu verzeichnen, ebenso wie die Entwicklung der verunglückten Kinder insgesamt.

Abweichend von der allgemeinen Entwicklung betrug der Rückgang bei aktiver Verkehrsbeteiligung 9,17%.

Kinder als aktive Verkehrsbeteiligte treten hauptsächlich in den Verkehrsteilnehmerarten Fußgänger und Radfahrer in Erscheinung. Hierbei liegt der Anteil der Fußgänger (501) höher als der der Radfahrer (330).

Bei der Anzahl der verunglückten Kinder als Fußgänger war ein Anstieg von 2,24% zu verzeichnen. Bei den verunglückten Kindern als Radfahrer ergab sich dagegen ein Rückgang von 22,35% zum Vorjahreszeitraum.

In diesem Jahr weist die Statistik ein tödlich verunglücktes Kind als Fußgänger auf.

Die Betrachtung der Schwerverletzten (161) zeigt deutliche Differenzen bei den Verkehrsteilnehmerarten. 2006 verunglückten 127 Kinder als Fußgänger schwer (79% Anteil). Im Gegensatz dazu wurden nur 34 Kinder als Radfahrer (21% Anteil) schwer verletzt.

Die Anzahl der Leichtverletzten lag bei den Fußgängern mit 373 ebenfalls höher als die der Radfahrer mit 296.

Von den verunglückten Kindern der jeweiligen Verkehrsteilnehmerart verunglückten 25,35% der 501 Fußgänger schwer und im Vergleich dazu nur ca. 10,30% der 330 Radfahrer, deren Folgen mit 89,70% als leichter Personenschaden verzeichnet wurde.

Zeitliche Verteilung

Eine Betrachtung des Verkehrsunfallgeschehens über den **Jahresverlauf** ergab zwischen den beiden Verkehrsteilnehmerarten wiederum unterschiedliche Entwicklungen.

Bei den am VU-Geschehen beteiligten Fußgängern, welche in den vergangenen Jahren einen ausgeglichenen Jahresverlauf auswiesen, musste 2006 eine in den Monaten Mai (73 VU) und Juni (59 VU) leichte Erhöhungen registriert werden.

Die Häufigkeitsverteilung der am VU-Geschehen beteiligten Radfahrer zeigt die üblichen saisonale Schwankungen. Relativ geringen Anzahlen in den Monaten Januar (3 VU) und Februar (4 VU) stehen Spitzenwerte in den Monaten Mai (56 VU), Juni (55 VU) und September (55 VU) gegenüber.

Insgesamt gesehen verzeichneten die Monate Mai, Juni und September, 2006 die Höchstwerte mit 129, 114 bzw. 97 aller verunglückten Kindern.

Die **tageszeitliche** Betrachtung ergab im Vergleich der letzten Jahre keine nennenswerten Veränderungen. Nach wie vor liegen die Hauptzeiten, in denen Kinder im Straßenverkehr verunglücken, in den Nachmittagsstunden.

Hierbei liegt die Zeitspanne zwischen der 16. und 18. Stunde mit einem Anteil von 30,89% (257) vor der Zeitspanne zwischen der 13. und 15. Stunde (252) mit einem Anteil von 30,29%.

Daraus ableitend wird erkennbar, dass ca. 2/3 aller Kinder in den angegebenen Nachmittagsstunden verunglücken.

Der Zeitraum von 6 - 9 Uhr, der den Schulanfang beinhaltet, verzeichnete mit ca. 17,19% einen deutlich geringeren Anteil.

Unter dem Aspekt der einzelnen **Wochentage** ergibt sich hierbei nochmals eine genauere Strukturierung. Bei den Wochentagen Donnerstag und Freitag ist die Zeit zwischen der 16. und 18. Stunde dominierend. An allen anderen Wochentagen verlagert sich diese Dominanz in die 13. bis 15. Stunde.

Deutliche Unterschiede gibt es auch bei den Wochenenden und den Werktagen. An Werktagen verunglücken fast doppelt so viele Kinder als an Wochenendtagen. Die Werktage selbst unterscheiden sich nochmals voneinander.

Hauptunfalltage waren 2006 der Donnerstag, mit insgesamt 154 verunglückten Kindern und der Montag, mit 148 verunglückten Kindern. Das Jahr 2006 wies wieder einmal einen klassischen Unfalltag auf. Dabei verzeichneten die einzelnen Wochentage Differenzen von bis zu 91 verunglückten Kindern.

Verursachung von Verkehrsunfällen

Von besonderer Bedeutung ist die Betrachtung der Verursachung von Verkehrsunfällen.

Seit 1995 erstmalig in Berlin eine Übersicht der Verursacher/Mitverursacher und der Nichtverursacher von Verkehrsunfällen, bei denen Kinder verunglückten, erstellt wurde, lässt sich sehr deutlich eine Tendenz erkennen.

Bemerkenswert ist die Tatsache, dass die Kinder mit einem Anteil von ca. 72%, durch eigenes Fehlverhalten die Ursache bzw. eine Mitursache für den Verkehrsunfall setzten.

Nach dem seit 1996 eine ansteigende Tendenz dieses Anteils verzeichnet wurde (1996: 73,88%, 1997: 75,20%, 1998: 75,32%, 1999: 74,84%, 2000: 75,02%) setzte 2001 ein Rückgang dieser Entwicklung ein (2001: 73,18%, 2002: 70,19%, 2003: 72,85%, 2004: 70,27%) der 2005 mit einem Anteil von 70,74% stoppte. Bezogen auf die Verkehrsteilnehmerarten verursachten 361 Kinder als Fußgänger (72,06%) und 237 Kinder als Radfahrer (71,82%) Verkehrsunfälle. Die Entwicklung bei den Fußgängern verzeichnete einen anteilmäßigen Anstieg, die der Radfahrer einen leichten Rückgang.

Unfallursachen

Unter diesen Verhältnissen kommt der Betrachtung der Unfallursachen und des daraus resultierenden Fehlverhaltens eine besondere Bedeutung zu.

Bei den Kindern als **Fußgänger** bildet nach wie vor das Überschreiten der Fahrbahn an unregulierten Stellen und die damit verbundene Missachtung des Fahrzeugverkehrs eine besondere Rolle (2006: **140**; 2005: 143; 2004: 151; 2003: 177; 2002: 188; 2001: 199; 2000: 217).

Findet das Überschreiten dazu noch in einem Bereich statt, wo für das Kind und den Fahrzeugführer Sichtbehinderungen wie Hecken, geparkte Fahrzeuge u. desgl. existieren, erhöht sich nochmals das Risiko eines Verkehrsunfalls (2006: **137**; 2005: 111; 2004: 140; 2003: 169; 2002: 161; 2001: 175; 2000: 212).

Anteile von 38,78 (140) bzw. 37,95% (137) an den Gesamtunfallursachen lassen erkennen, dass es Kindern besonders schwer fällt, Verkehrssituationen zu erfassen und sich dementsprechend zu verhalten. Das Fehlverhalten an geregelten Überquerungspunkten, wie Fußgängerfurten und Fußgängerüberwegen, fiel mit Anteilen von 12,19% und 5,26% deutlich geringer aus als die zuerst genannten Unfallursachen. Alle anderen Unfallursachen treten somit sehr sporadisch in Erscheinung und können mehr oder weniger auf Einzelfälle reduziert vernachlässigt werden. Lediglich das Spielen auf bzw. neben der Fahrbahn trat 2006 wieder mit 10 Fällen vermehrt in Erscheinung.

Auch bei den Kindern als **Radfahrer** gibt es zwei Unfallursachen, die anteilmäßig weit überproportional vertreten sind.

Zum einen ist das falsche Verhalten beim Einfahren in den Fließverkehr mit einem Anteil von 41,35% (98) zu nennen.

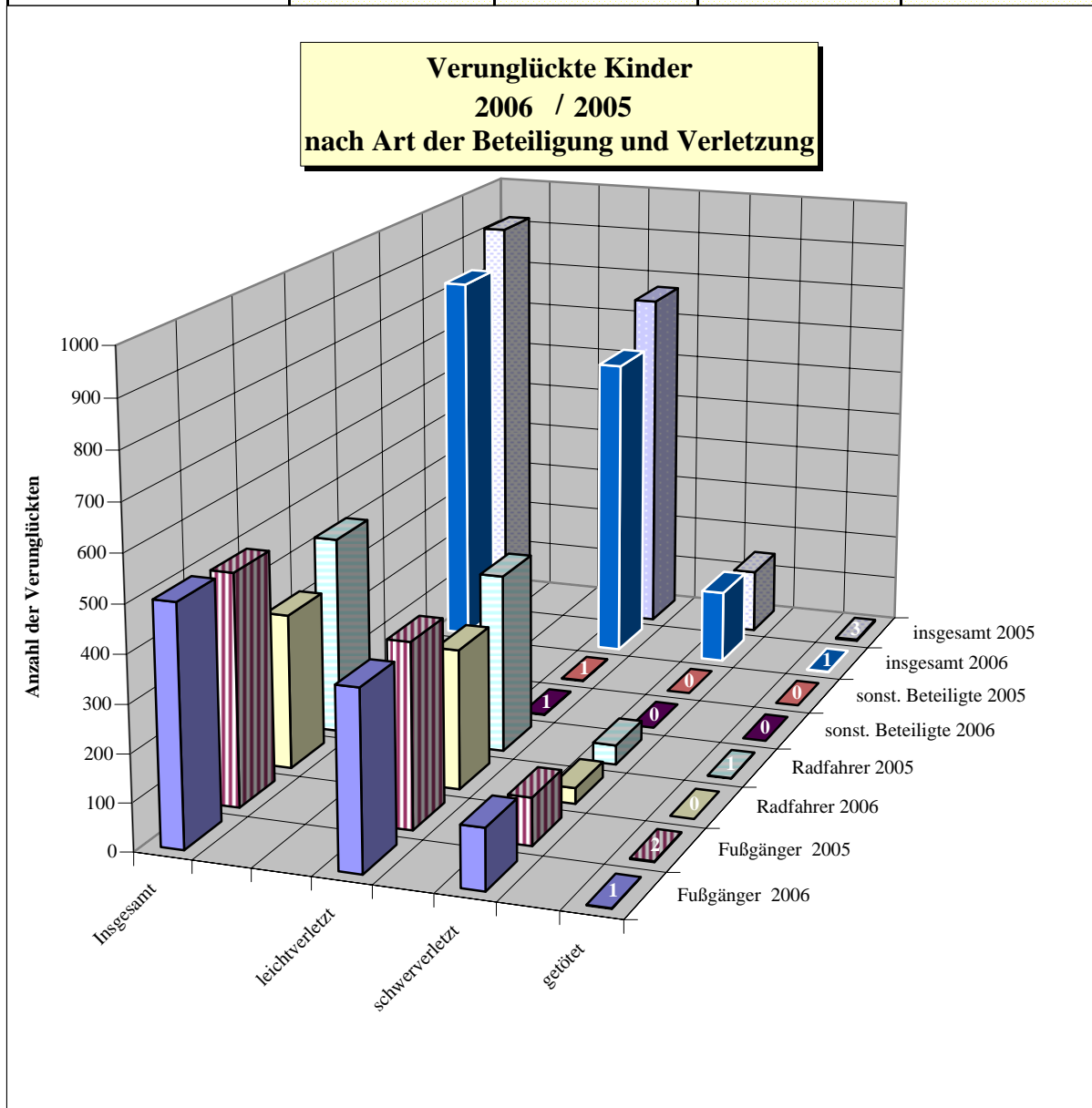
Die falsche oder verbotswidrige Benutzung von Fahrbahnen und Straßenteilen mit einem Anteil von 33,33% (79) ist die nächst folgende Unfallursache.

Mit einem Anteil von 8,44% folgt die Missachtung des seitlichen Abstandes bzw. des Abstandes zum Vorfahrenden und die nicht angepasste Geschwindigkeit (7,59%).

Nicht zu vernachlässigen, aber doch deutlich geringer sind Fehlverhaltensweisen beim Gewähren der Vorfahrt (Rechts- vor Links-Regelung 2,11% und Regelung durch Verkehrszeichen 1,69%), falsches Verhalten beim Abbiegen (3,38%) sowie und das Missachten von Wechsellichtzeichen mit einem Anteil von 0,42%.

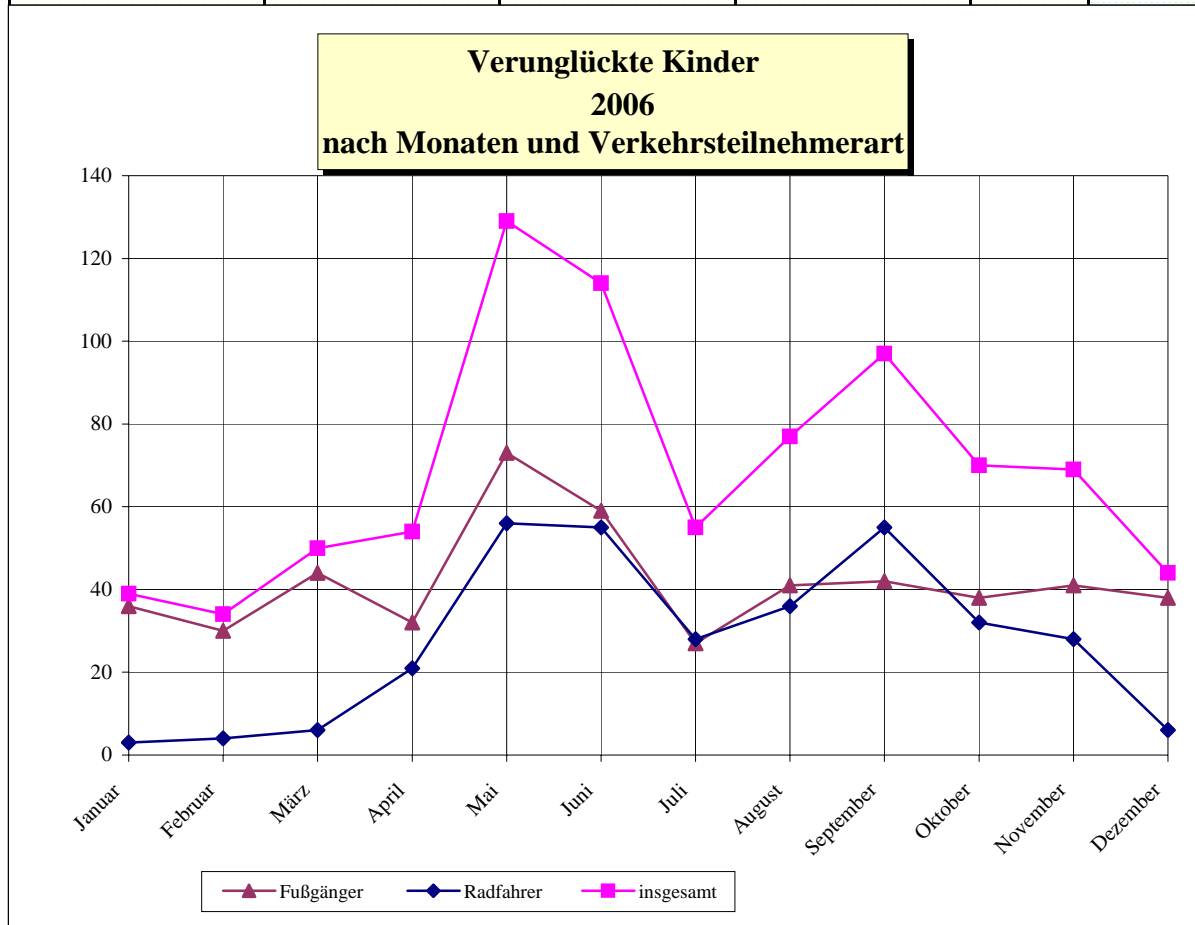
Verunglückte Kinder 2006 / 2005 nach Art der Verletzung und Verkehrsbeteiligung

Art der Verletzung	Verkehrsteilnahme als						insgesamt	
	Fußgänger		Radfahrer		sonst. Beteiligte		2006	2005
	2006	2005	2006	2005	2006	2005	2006	2005
getötet	1	2	0	1	0	0	1	3
schwerverletzt	127	100	34	42	0	0	161	142
leichtverletzt	373	388	296	382	1	1	670	771
Insgesamt	501	490	330	425	1	1	832	916



Verunglückte Kinder 2006 / 2005 nach Monaten und Verkehrsteilnehmerart

Monate	Verkehrsteilnahme als						insgesamt	
	Fußgänger		Radfahrer		sonst. Beteiligte		2006	2005
	2006	2005	2006	2005	2006	2005		
Januar	36	36	3	11	0	0	39	47
Februar	30	23	4	9	0	0	34	32
März	44	30	6	10	0	0	50	40
April	32	45	21	54	1	0	54	99
Mai	73	45	56	40	0	0	129	85
Juni	59	57	55	62	0	0	114	119
Juli	27	26	28	33	0	0	55	59
August	41	55	36	69	0	0	77	124
September	42	61	55	67	0	0	97	128
Oktober	38	36	32	42	0	1	70	79
November	41	29	28	18	0	0	69	47
Dezember	38	47	6	10	0	0	44	57
Insgesamt	501	490	330	425	1	1	832	916



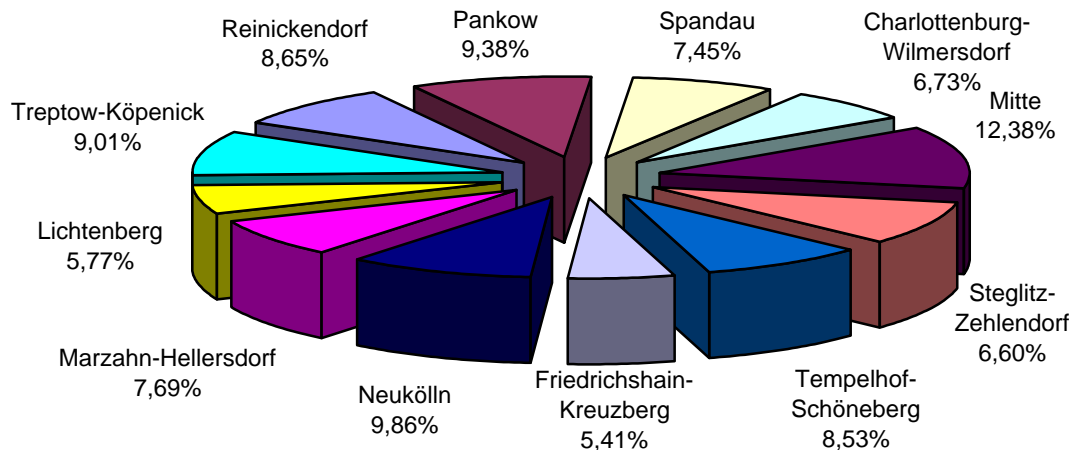
Hinweis: Schulferien wurden bei der Auswertung nicht gesondert bewertet, sind aber bei weiteren Betrachtungen mit zu berücksichtigen

Winterferien : 30.01. - 03.02.2006 ; Osterferien : 10.04. - 22.04.2006;
Sommerferien : 06.07. - 18.08.2006 ; Herbstferien : 02.10. - 14.10.2006

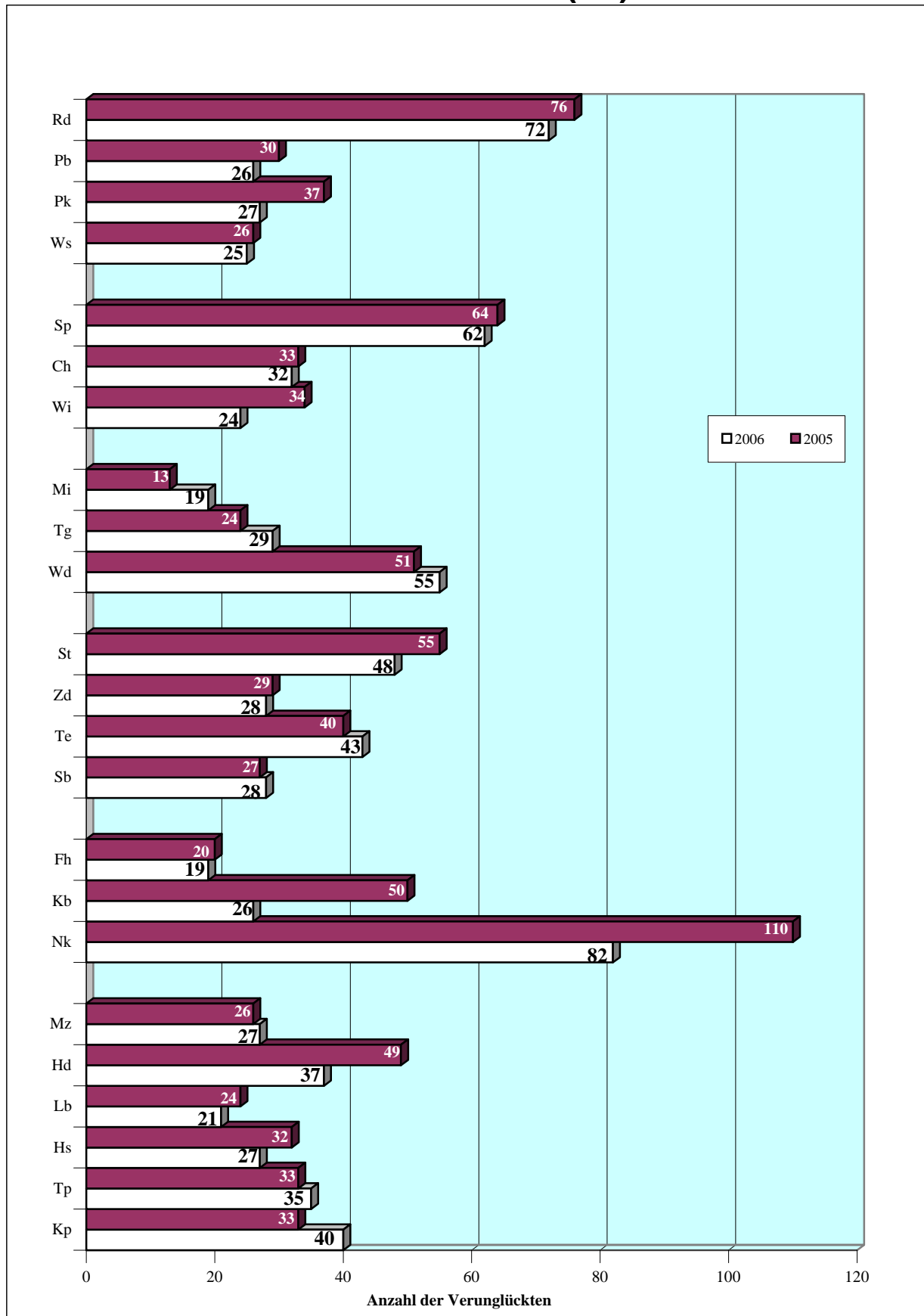
Verunglückte Kinder 2006 / 2005 nach Verwaltungsbezirken / Bezirken(alt)

Verwaltungsbezirk	alte Bezirks- bezeichnung	verunglückte Kinder		Anteile in %	
		2006	2005	2006	2005
Reinickendorf	Rd	72	76	8,65	8,30
	Pb	26	30	3,13	3,28
Pankow	Pk	27	37	3,25	4,04
	Ws	25	26	3,00	2,84
Spandau	Sp	62	64	7,45	6,99
Charlottenburg- Wilmsdorf	Ch Wi	32 24	33 34	3,85 2,88	3,60 3,71
Mitte	Mi	19	13	2,28	1,42
	Tg	29	24	3,49	2,62
	Wd	55	51	6,61	5,57
Steglitz- Zehlendorf	St Zd	48 28	55 29	5,77 3,37	6,00 3,17
Tempelhof- Schöneberg	Te Sb	43 28	40 27	5,17 3,37	4,37 2,95
Friedrichshain- Kreuzberg	Fh Kb	19 26	20 50	2,28 3,13	2,18 5,46
Neukölln	Nk	82	110	9,86	12,01
Marzahn- Hellensdorf	Mz Hd	27 37	26 49	3,25 4,45	2,84 5,35
Lichtenberg	Lb Hs	21 27	24 32	2,52 3,25	2,62 3,49
Treptow- Köpenick	Tp Kp	35 40	33 33	4,21 4,81	3,60 3,60
Insgesamt		832	916	100,00	100,00

**Verunglückte Kinder
2006
nach Bezirken in Prozent**



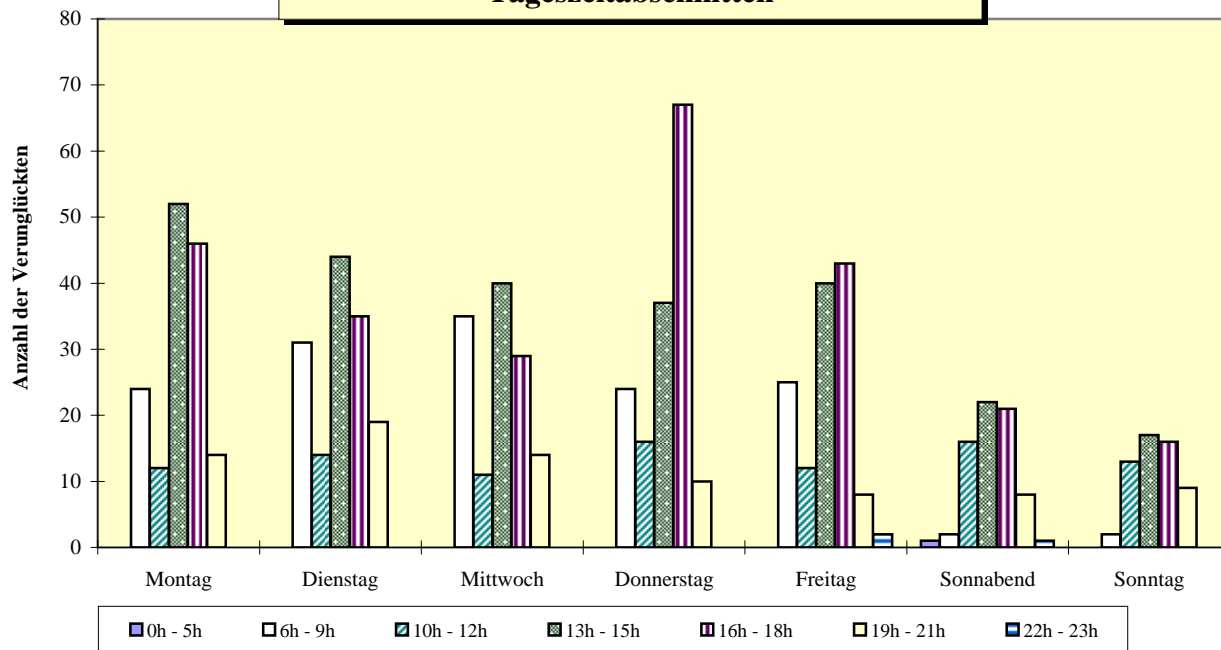
Verunglückte Kinder 2006/ 2005 nach Bezirken (alt)



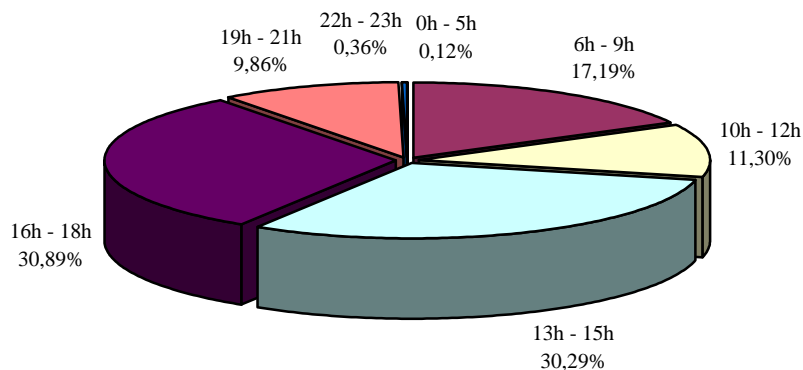
Verunglückte Kinder 2006 nach Wochentagen und Tageszeitabschnitten

Wochentage	Tageszeitabschnitte							insgesamt
	0h - 5h	6h - 9h	10h - 12h	13h - 15h	16h - 18h	19h - 21h	22h - 23h	
Montag	0	24	12	52	46	14	0	148
Dienstag	0	31	14	44	35	19	0	143
Mittwoch	0	35	11	40	29	14	0	129
Donnerstag	0	24	16	37	67	10	0	154
Freitag	0	25	12	40	43	8	2	130
Sonnabend	1	2	16	22	21	8	1	71
Sonntag	0	2	13	17	16	9	0	57
Insgesamt	1	143	94	252	257	82	3	832

Verunglückte Kinder 2006 nach Wochentagen und Tageszeitabschnitten



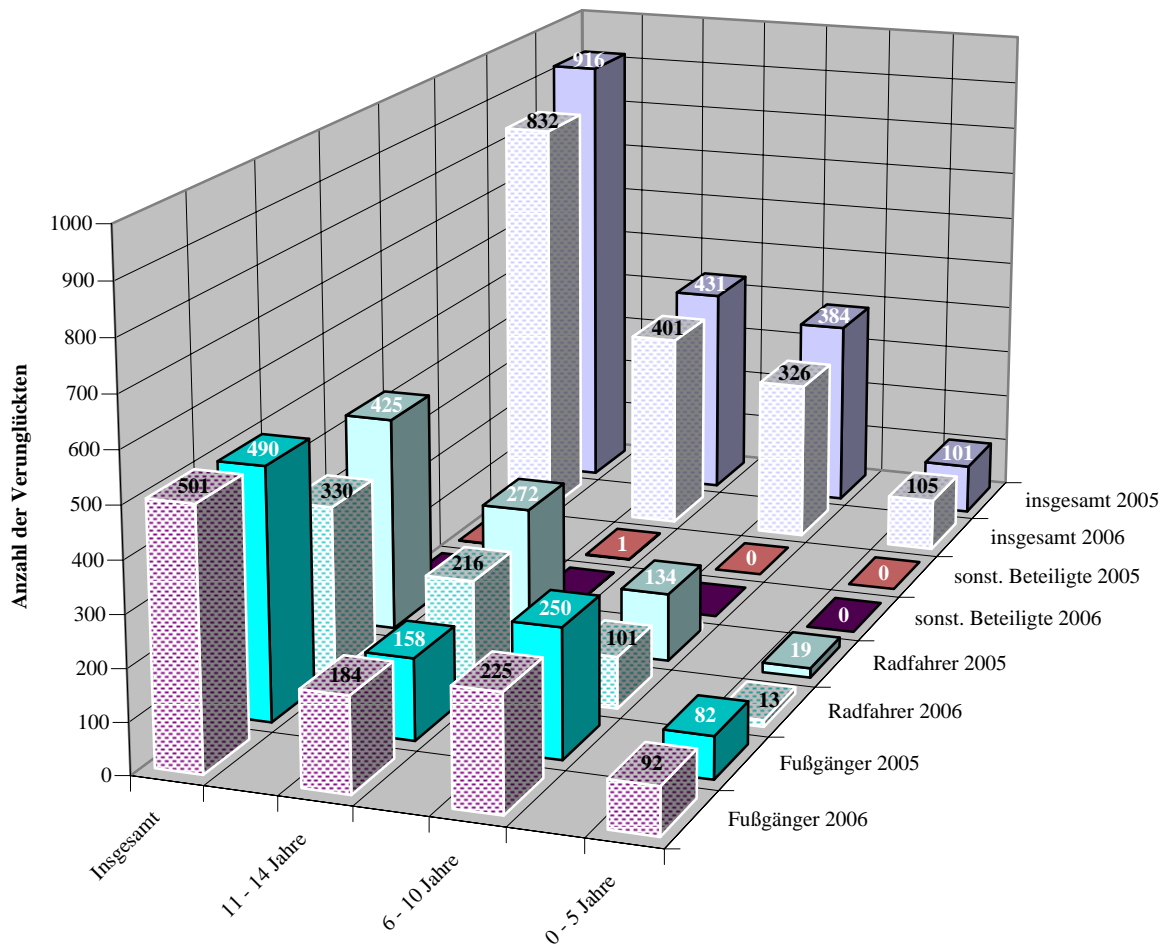
Anteile der Tageszeitabschnitte 2006



Verunglückte Kinder 2006/ 2005 nach Lebensaltersgruppen und Verkehrsbeteiligung

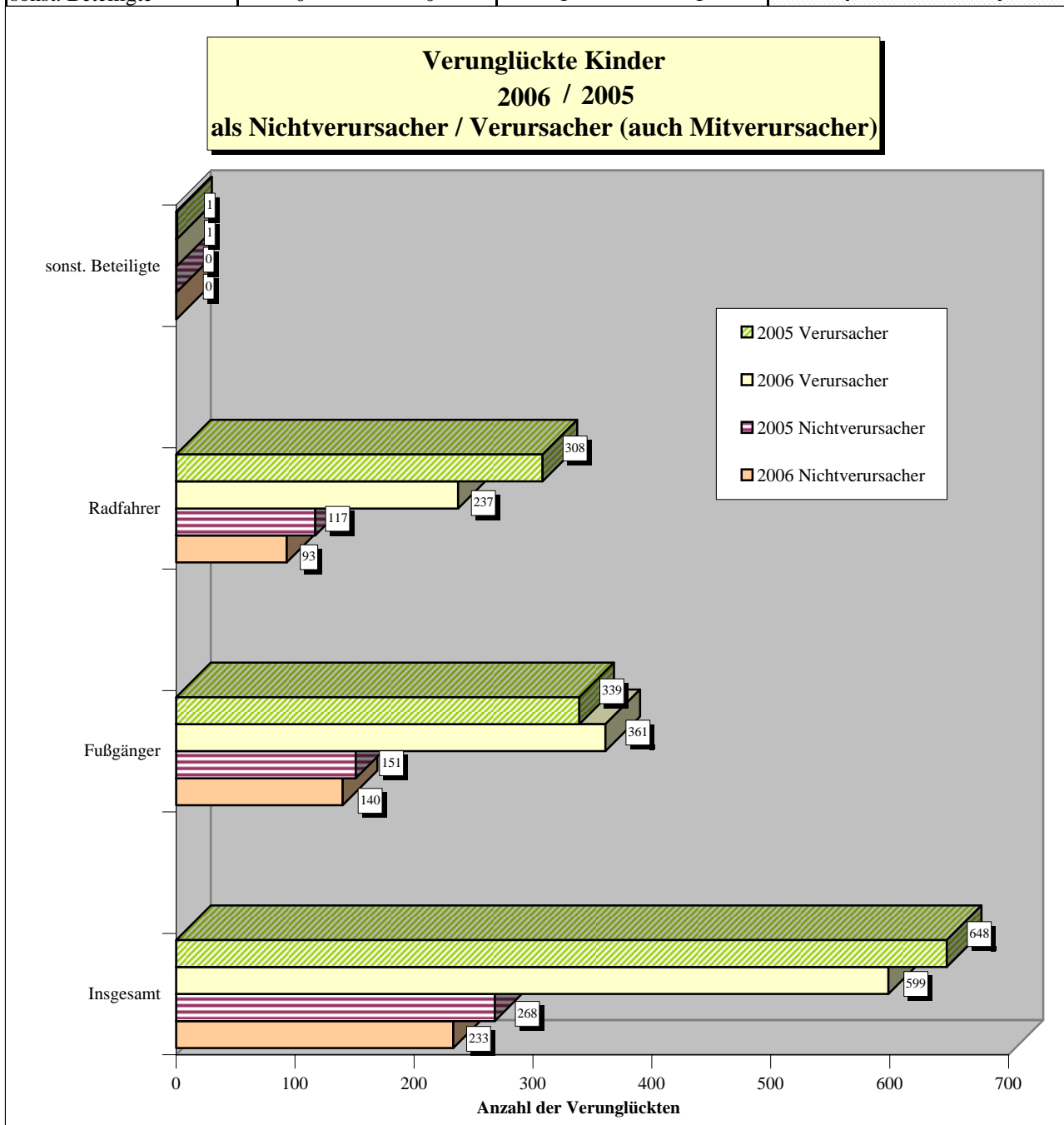
Alter	Verkehrsbeteiligung						insgesamt	
	Fußgänger		Radfahrer		sonst. Beteiligte		2006	2005
	2006	2005	2006	2005	2006	2005		
0 - 5 Jahre	92	82	13	19	0	0	105	101
6 - 10 Jahre	225	250	101	134	0	0	326	384
11 - 14 Jahre	184	158	216	272	1	1	401	431
Insgesamt	501	490	330	425	1	1	832	916

**Verunglückte Kinder
2006 / 2005
nach Altersgruppen und Verkehrsteilnehmerart**



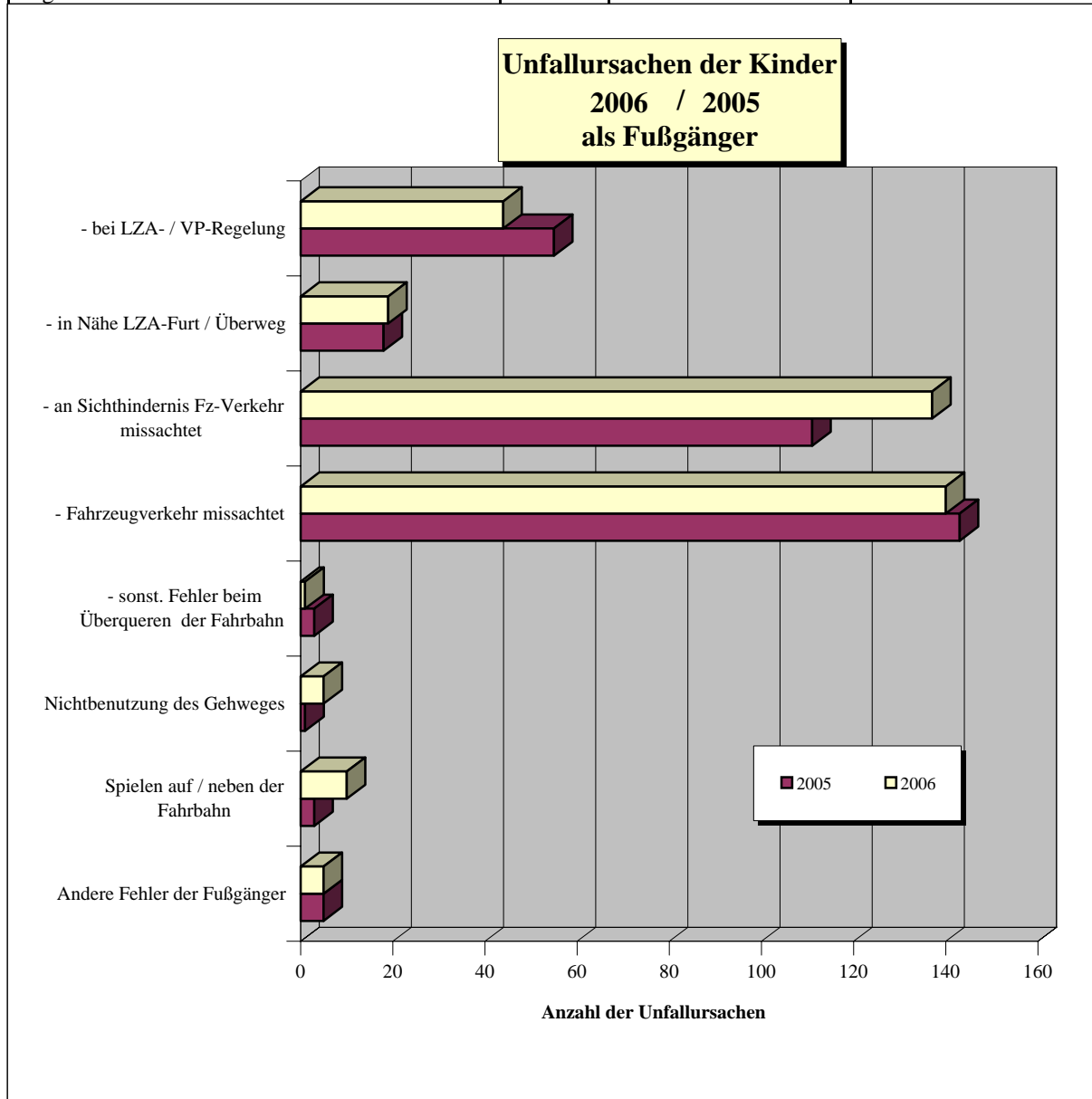
Verunglückte Kinder 2006 / 2005 als Nichtverursacher/Verursacher von Verkehrsunfällen

Verkehrsbeteiligung	Nichtverursacher		Verursacher		insgesamt	
	2006	2005	2006	2005	2006	2005
Insgesamt	233	268	599	648	832	916
Fußgänger	140	151	361	339	501	490
Radfahrer	93	117	237	308	330	425
sonst. Beteiligte	0	0	1	1	1	1



Unfallursachen der Kinder 2006/ 2005 als Fußgänger

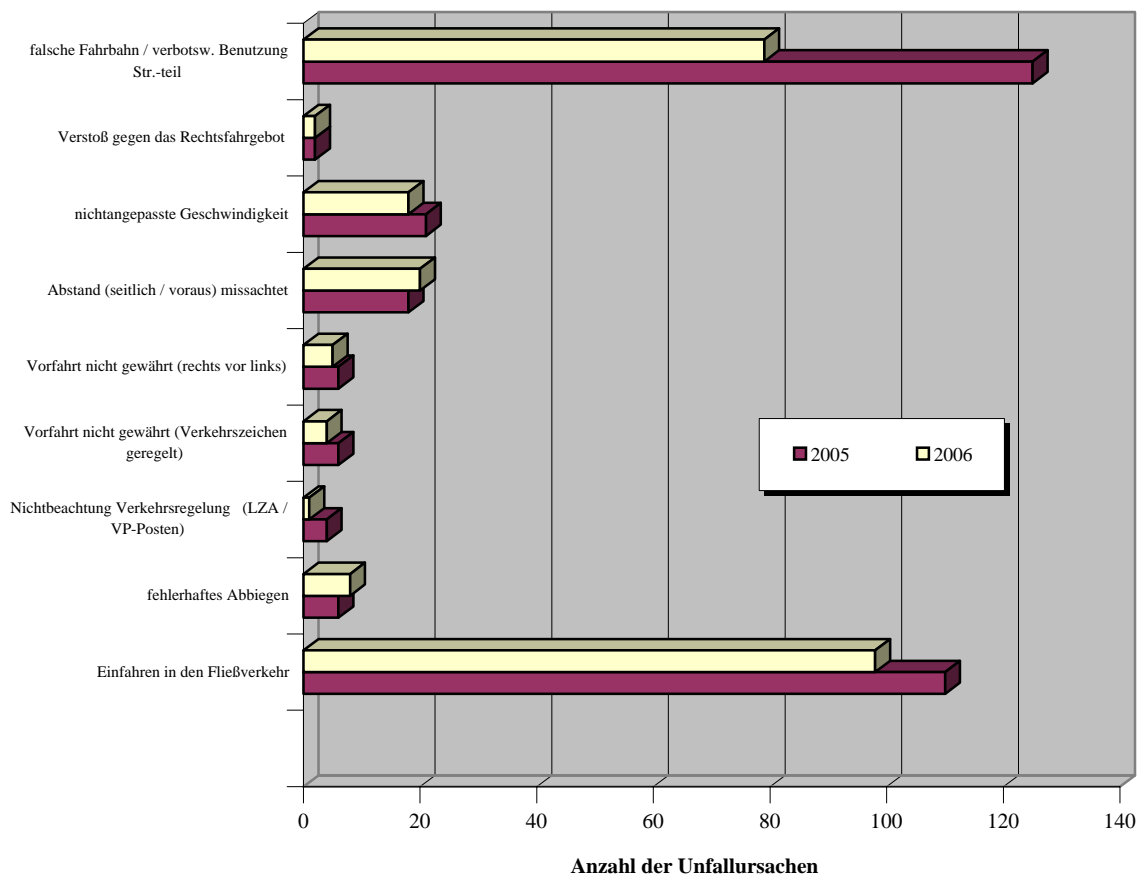
Unfallursachen	Urs. - Nr.	Anzahl		Anteile in %	
		2006	2005	2006	2005
Falsches Verhalten als Fußgänger beim Überschreiten der Fahrbahn:					
- bei LZA- / VP-Regelung	60	44	55	12,19	16,22
- in Nähe LZA-Furt / Überweg	62	19	18	5,26	5,31
- an Sichthindernis Fz-Verkehr missachtet	63 /64	137	111	37,95	32,74
- Fahrzeugverkehr missachtet	64	140	143	38,78	42,18
- sonst. Fehler beim Überqueren der Fahrbahn	65	1	3	0,28	0,88
Nichtbenutzung des Gehweges	66	5	1	1,39	0,29
Spielen auf / neben der Fahrbahn	68	10	3	2,77	0,88
Andere Fehler der Fußgänger	69	5	5	1,39	1,47
Insgesamt		361	339		



Unfallursachen der Kinder 2006/ 2005 als Radfahrer

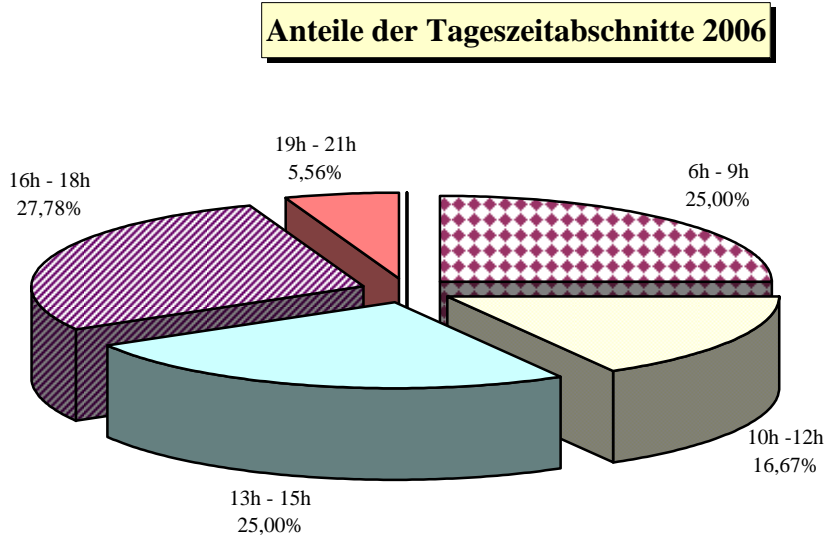
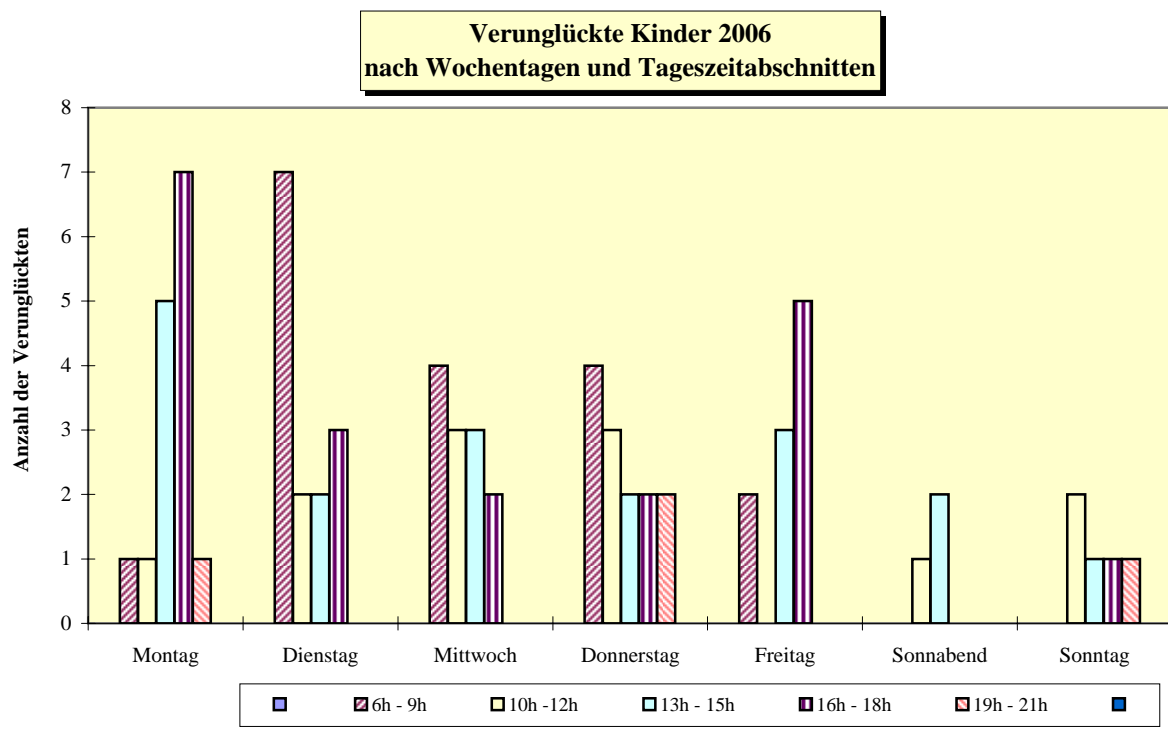
Unfallursachen	Urs. - Nr.	Anzahl		Anteile in %	
		2006	2005	2006	2005
falsche Fahrbahn / verbotsw. Benutzung Str.-teil	10	79	125	33,33	40,58
Verstoß gegen das Rechtsfahrgebot	11	2	2	0,84	0,65
nichtangepasste Geschwindigkeit	13	18	21	7,59	6,82
Abstand (seitlich / voraus) missachtet	14	20	18	8,44	5,84
Vorfahrt nicht gewährt (rechts vor links)	27	5	6	2,11	1,95
Vorfahrt nicht gewährt (Verkehrszeichen geregelt)	28	4	6	1,69	1,95
Nichtbeachtung Verkehrsregelung (LZA / VP-Posten)	31	1	4	0,42	1,30
fehlerhaftes Abbiegen	35	8	6	3,38	1,95
Einfahren in den Fließverkehr	37	98	110	41,35	35,71

**Unfallursachen der Kinder
2006 / 2005
als Radfahrer**



Verunglückte Kinder 2006 nach Wochentagen und Tageszeitabschnitten in Reinickendorf

Wochentage	Tageszeitabschnitte							insgesamt
	0h - 5h	6h - 9h	10h - 12h	13h - 15h	16h - 18h	19h - 21h	22h - 23h	
Montag	0	1	1	5	7	1	0	15
Dienstag	0	7	2	2	3	0	0	14
Mittwoch	0	4	3	3	2	0	0	12
Donnerstag	0	4	3	2	2	2	0	13
Freitag	0	2	0	3	5	0	0	10
Sonnabend	0	0	1	2	0	0	0	3
Sonntag	0	0	2	1	1	1	0	5
Insgesamt	0	18	12	18	20	4	0	72



**Auflistung der Verkehrsunfälle mit Kindern als aktive Beteiligte
2006**

Reinickendorf

Abschnitt	Ort	Datum	Uhrzeit	Hausnummer	Bezirk	Anzahl d. Beteiligten	Anzahl der Toten	Anzahl der SV	Anzahl der LV	Regelung	allg. Ursache	Strafenteil	Ord.-Nr.	§ 142 StGB	Alter	Nation	Geschlecht	Vk - Art	Folge	Ursache1	Ursache2	Ursache3
11	HENNIGSDORFER STR.	16.01.2006	14:30	28		RD	2	0	1	0		1	1		14	D	2	34	2	64		
												2	71		14	D	1	1D				
11	REIHERALLEE	18.02.2006	14:10	42	A	RD	2	0	0	1		1	1		14	D	1	35	3	14		
												2						0D				
11	HERMSDORFER DAMM	28.03.2006	7:40	79		RD	2	0	1	0		4	1		6	D	2	35	2	13		
												2			57	ZZ	2	1D				
11	HEILIGENSEESTR.	06.04.2006	15:10	82		RD	2	0	0	1		1	1		5	D	2	34	3	63	64	
												2			43	ZZ	2	1D				
11	SCHWARZER WEG	23.05.2006	7:50			RD	2	0	0	1		1	1	1	14	D	2	1D		27		
												2						35	3			
11	DREWITZER STR. / FELLBACHER STR. / HERMSDORFER DAMM	31.05.2006	8:30			RD	2	0	0	1		1	1		13	D	2	34	3	64		
												2			43	D	2	1D				
11	MÜHLENFELDSTR.	28.06.2006	15:45	94		RD	2	0	0	0		1	1		10	D	1	35		14		
												2						0D				
11	DAMKITZSTR.	29.06.2006	17:10	17		RD	2	0	1	0		1	1		70	D	1	1D		24		
												2			10	D	1	35	2			
11	HEILIGENSEESTR. / KONRADSHÖHER STR.	03.07.2006	15:00			RD	2	0	0	1	8	1	1		14	D	1	35	3	10		
												2			46	D	2	1D		35		
11	SCHULZENDORFER STR.	04.07.2006	10:30	99		RD	2	0	0	1		6	1	1	11	D	2	35		10		
												2						35	3	37		
11	ALT-HEILIGENSEE / ALT-HEILIGENSEE	09.07.2006	12:45			RD	2	0	0	2		5	1		14	D	2	35	3	10	47	
												2			50	HR	2	35	3			
11	MARKGRAFENSTR. / ZELTINGER STR.	14.07.2006	14:45			RD	2	0	0	0		1	1		11	D	2	35		37		
												2		1	70	D	2	1D				
11	SCHWABSTEDTER WEG / SÜDERHOLMER STEIG	06.07.2006	17:00			RD	2	0	0	0		1	1		3	D	2	35		10		
												2						0D				
11	SCHÖNFLIEßER STR.	15.09.2006	17:10	10		RD	2	0	1	0		1	1		9	D	2	35	2	37		
												2			21	D	1	1D				
11	BEKASSINENWEG / IM ERPELGRUND	20.10.2006	8:05			RD	2	0	0	1		1	1		10	D	1	35	3	14		
												2			47	D	1	1D				
11	DAMKITZSTR.	02.12.2006	15:00	26		RD	2	0	0	0		6	1		10	D	1	35		14		
												2						0D				

Auflistung der Verkehrsunfälle mit Kindern als aktive Beteiligte

2006

Reinickendorf

Abschnitt	Ort	Datum	Uhrzeit	Hausnummer		Bezirk	Anzahl d. Beteiligten	Anzahl der Toten	Anzahl der SV	Anzahl der LV	Regelung	allg. Ursache	Straßenart	Ord.-Nr.	§ 142 StGB	Alter	Nation	Geschlecht	Vk - Art	Folge	Ursache1	Ursache2	Ursache3
11	MARKGRAFENSTR. / ZELTINGER STR.	06.12.2006	7:55			RD	2	0	1	1			1	1 2		40 8	D D	2 1	1D 34	3 2	38		
12	DANNENWALDER WEG / TREUENBRIETZENER STR. / WILHELMSRUHER DAMM	11.01.2006	15:45			RD	2	0	0	1	8		1	1 2		13 41	D D	1 2	35 1D	3	37		
12	DANNENWALDER WEG / FINSTERWALDER STR. / WILHELMSRUHER DAMM	10.01.2006	15:45			RD	3	0	0	0	8		1	1 2 3		13 25 24	D D D	1 1 1	35 1D 1D		37 14		
12	ORANIENDAMM / WAIDMANNSLUSTER DAMM / ZABEL-KRÜGER-DAMM	20.01.2006	16:15			RD	2	0	0	1	8		1	1 2		53 8	D D	1 1	1D 34	3	39	40	
12	WILHELMSRUHER DAMM	18.02.2006	11:01	205		RD	2	0	1	0			1	1 2		13 45	D D	2 1	34 1D	2	63	64	
12	SENFENBERGER RING	16.02.2006	19:15	3	A	RD	2	0	0	1			1	1 2		9 29	D D	1 1	34 1D	3	64		
12	DANNENWALDER WEG	07.03.2006	7:50	182		RD	2	0	0	1			1	1 2		5 42	D D	1 2	34 1D	3	63	64	
12	GORKISTR.	21.03.2006	7:55	182		RD	2	0	0	1			1	1 2		6 32	D D	2 2	34 1D	3	63	64	
12	EICHHORSTER WEG / FINSTERWALDER STR.	24.03.2006	14:50			RD	2	0	0	1	8		1	1 2		9 66	D D	1 1	34 1D	3	64		
12	SENFENBERGER RING	11.04.2006	9:55	4		RD	2	0	0	1			1	1 2		21 1	D D	1 1	1D 34	3	42		
12	BLUNCKSTR. / OLLENHAUERSTR. / ORANIENBURGER STR.	07.05.2006	16:40			RD	2	0	0	1			6	1 2		10 66	D D	1 2	35 34	3	10	42	
12	WAIDMANNSLUSTER DAMM / JEAN-JAURES-STR.	11.05.2006	12:55			RD	2	0	0	2	8		1	1 2		7 33	D D	1 2	34 1D	3 3	60		
12	WILHELMSRUHER DAMM	10.05.2006	13:55	97		RD	2	0	0	0			5	1 2		14 52	D D	1 1	35 1D		14		
12	EICHHORSTER WEG	02.06.2006	16:45	25		RD	2	0	0	1			1	1		54	D	2	1D		38		

**Auflistung der Verkehrsunfälle mit Kindern als aktive Beteiligte
2006**

Reinickendorf

Abschnitt	Ort	Datum	Uhrzeit	Hausnummer			Bezirk	Anzahl d. Beteiligten	Anzahl der Toten	Anzahl der SV	Anzahl der LV	Regelung	allg. Ursache	Strafenteil	Ord.-Nr.	§ 142 StGB	Alter	Nation	Geschlecht	Vk - Art	Folge	Ursache1	Ursache2	Ursache3
														2		6	D	1	34	3				
12	SENFENBERGER RING	13.06.2006	18:15	27			RD	2	0	0	1			6	1	1		D	1	35	3	10		
12	HALALISTR.	21.06.2006	7:30	4			RD	2	0	0	1			1	1		60	D	1	1D		13	42	
														2		12	D	1	34	3	66			
12	TITISEESTR. / WALDSHUTER ZEILE	14.07.2006	14:15				RD	2	0	0	1			1	1		9	PL	1	34	3	63	64	
														2		25	D	2	1D					
12	DÜSTERHAUPTSTR. / WAIMANNSLUSTER DAMM	17.07.2006	15:35				RD	2	0	0	1			6	1		31	D	1	1D		37		
														2		8	D	2	35	3				
12	ROEDERNALLEE	31.07.2006	16:30	124			RD	2	0	0	1			1	1		12	D	1	34	3	63	64	
														2		51	PL	1	1D					
12	WESENDORFER STR.	03.08.2006	19:30	1			RD	2	0	0	1			1	1		56	D	2	1D		37	42	
														2		14	D	2	34	3				
12	EUTINGER WEG / FLORASTR. / ORANIENDAMM	08.08.2006	10:50				RD	2	0	0	1			1	1		13	D	1	35	3	37		
														2		28	D	1	1D					
12	WILHELMSRUHER DAMM	23.08.2006	18:55	113			RD	2	0	1	0			1	1		5	D	1	34	2	64		
														2		49	D	1	1D					
12	ORANIENDAMM / WAIMANNSLUSTER DAMM / ZABEL- KRÜGER-DAMM	27.08.2006	21:05				RD	2	0	0	1	8		1	1	1	23	D	1	1D		39	40	
														2		3	D	1	34	3				
12	WAIMANNSLUSTER DAMM	04.09.2006	7:45	190			RD	2	0	0	1			6	1	1				1D		35		
														2		12	D	1	35	3	10			
12	AM NORDGRABEN / RATHAUSPROMENADE	07.09.2006	9:00				RD	2	0	0	1			4	1		5	D	1	34		64		
														2		33	D	1	35	3				
12	ZEHNTWERDERWEG	05.09.2006	11:45	210			RD	2	0	0	0			1	1		9	D	2	35		14		
														2						0D				
12	BLUNCKSTR.	11.09.2006	16:40	4			RD	2	0	0	1			6	1	1	38	D	1	1D		37		
														2		9	D	1	35	3				
12	ZEHNTWERDERWEG	19.09.2006	8:40	109			RD	2	0	0	1			1	1		13	D	1	35	3	13		
														2						0D				
12	FRÄSERSTEIG	08.10.2006	9:45	2			RD	2	0	0	0			1	1		8	D	2	35		14		
														2						0D				

**Auflistung der Verkehrsunfälle mit Kindern als aktive Beteiligte
2006**

Reinickendorf

Abschnitt	Ort	Datum	Uhrzeit	Hausnummer		Bezirk	Anzahl d. Beteiligten	Anzahl der Toten	Anzahl der SV	Anzahl der LV	Regelung	allg. Ursache	Strafenteil	Ord.-Nr.	§ 142 StGB	Alter	Nation	Geschlecht	Vk - Art	Folge	Ursache1	Ursache2	Ursache3
12	WILHELMSRUHER DAMM	19.10.2006	9:10	127		RD	2	0	0	1			5	1 2		43 12	D D	2 1	1D 35	3	35 10		
12	SENFENBERGER RING	09.10.2006	16:30	2		RD	2	0	1	0			1	1 2		6 22	D D	1 1	34 1D	2	64		
12	ORANIENDAMM / WAIDMANNSLUSTER DAMM / ZABEL- KRÜGER-DAMM	09.11.2006	10:15			RD	2	0	0	1	8		1	1 2		11 66	D D	1 1	35 1D	3	35		
12	WILHELMSRUHER DAMM	21.11.2006	14:40	245		RD	2	0	0	1		73	1	1 2		10 28	D TR	1 1	35 1J	3	13		
12	GORKISTR.	03.12.2006	14:30	188		RD	2	0	0	1			1	1 2		35 10	D D	2 1	1D 34	3	41 63	64	
12	ORANIENDAMM / WAIDMANNSLUSTER DAMM / ZABEL- KRÜGER-DAMM	14.12.2006	8:00			RD	2	0	0	1	8		1	1 2		11 46	D D	2 2	34 1D	3	62		
12	ARTEMISSTR. / WAIDMANNSLUSTER DAMM	17.12.2006	11:20			RD	2	0	0	1	9		1	1 2		22 9	D D	2 2	1D 34	3	42		
13	SCHARNWEBERSTR. / URANUSWEG	02.01.2006	21:15			RD	2	0	0	1			1	1 2		10 42	D D	1 1	34 1D	3	64		
13	HOLZSTR. / LETTEALLEE / PROVINZSTR.	13.03.2006	16:45			RD	2	0	1	0			1	1 2		5 41	D D	1 1	34 1D	2	64		
13	LINDAUER ALLEE / RESIDENZSTR.	07.04.2006	13:30			RD	2	0	0	1	8		1	1 2		12 25	D D	1 2	35 1D	3	37		
13	WALDSTR.	24.04.2006	17:30	86		RD	2	0	0	1			1	2		6 70	D D	1 1	35 1F	3	13		
13	KIENHORSTSTR.	10.05.2006	14:00	79		RD	2	0	0	1			1	1 2		12 47	TR ZZ	2 1	34 1D	3	64		
13	AUGUSTE-VIKTORIA-ALLEE	26.05.2006	16:10	79		RD	2	0	0	1			1	1 2		8 41	HR D	1 2	34 35	3	63	64	
13	AUGUSTE-VIKTORIA-ALLEE / HUMBOLDTSTR. / OLLENHAUERSTR.	14.06.2006	18:00			RD	3	0	0	1	8		1	1 2 3		9 9 55	D D D	2 2 1	34 34 1W	3	60 60		

**Auflistung der Verkehrsunfälle mit Kindern als aktive Beteiligte
2006**

Reinickendorf

Abschnitt	Ort	Datum	Uhrzeit	Hausnummer		Bezirk	Anzahl d. Beteiligten	Anzahl der Toten	Anzahl der SV	Anzahl der LV	Regelung	allg. Ursache	Strafenteil	Ord.-Nr.	§ 142 StGB	Alter	Nation	Geschlecht	Vk - Art	Folge	Ursache1	Ursache2	Ursache3
13	KURT-SCHUMACHER-DAMM / OLLENHAUERSTR. / SCHARNWEBERSTR.	17.06.2006	15:00			RD	2	0	0	1	8		6	1	1	7	I	1	35 34	3	10	42	
13	HOLLÄNDERSTR.	20.06.2006	18:05	105		RD	2	0	1	0			1	1		6 35	D D	1 1	34 1D	2	63	64	
13	RESIDENZSTR.	18.07.2006	15:10	16		RD	2	0	0	0			1	1		11	D	1	35 0D		14		
13	HECHELSTR.	20.08.2006	18:15	17		RD	2	0	0	1			1	1		5 21	D D	1 1	34 1D	3	63	64	
13	HAUSOTTERSTR. / RESIDENZSTR. / STARGARDTSTR.	08.09.2006	17:15			RD	2	0	0	1			1	1		34 8	PL TR	1 1	1D 34	3	42		
13	EMMENTALER STR. / RESIDENZSTR.	27.09.2006	7:25			RD	2	0	0	1	8		1	1	1	36 14	D D	2 1	1D 35	3	35	10	
13	HOLLÄNDERSTR.	27.09.2006	11:30	25	-	RD	3	0	0	2				1	1	11 12	D TR	1 2 2	1D 34 34	3 3	42		
13	RASCHDORFFSTR. / RESIDENZSTR. / THATERSTR.	04.10.2006	16:00			RD	2	0	0	1	8		1	1		14 45	PL D	1 1	34 1D	3	60		
13	ALT-REINICKENDORF / RESIDENZSTR. / KLEMKESTR. / KOPENHAGENER STR.	11.10.2006	18:35			RD	2	0	0	0	8		1	1		12 42	D D	1 1	35 1A		31		
13	ARMBRUSTWEG / EMMENTALER STR. / REGINHARDSTR.	16.10.2006	15:35			RD	2	0	1	0			1	1		9 50	D D	1 2	34 1D	2	64		
13	KIENHORSTSTR.	31.10.2006	7:50	69		RD	2	0	0	1			1	1	1	12	D	1	1D 34	3	36	42	
13	EMMENTALER STR. / RESIDENZSTR.	28.12.2006	11:50			RD	2	0	1	0	8		1	1		10 42	D D	2 1	34 1D	2	60		
14	ANTONIENSTR. / KIENHORSTSTR.	24.04.2006	18:35			RD	2	0	0	1			1	1		27 9	MK D	1 1	1D 35	3	35		
14	BERLINER STR. / GORKISTR.	25.04.2006	16:30			RD	2	0	1	0	8		1	1		42	D	1	1G		39		

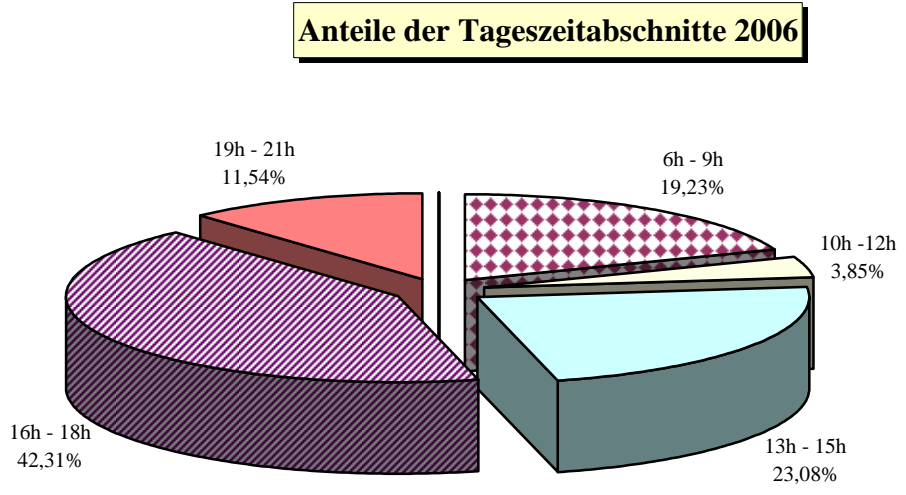
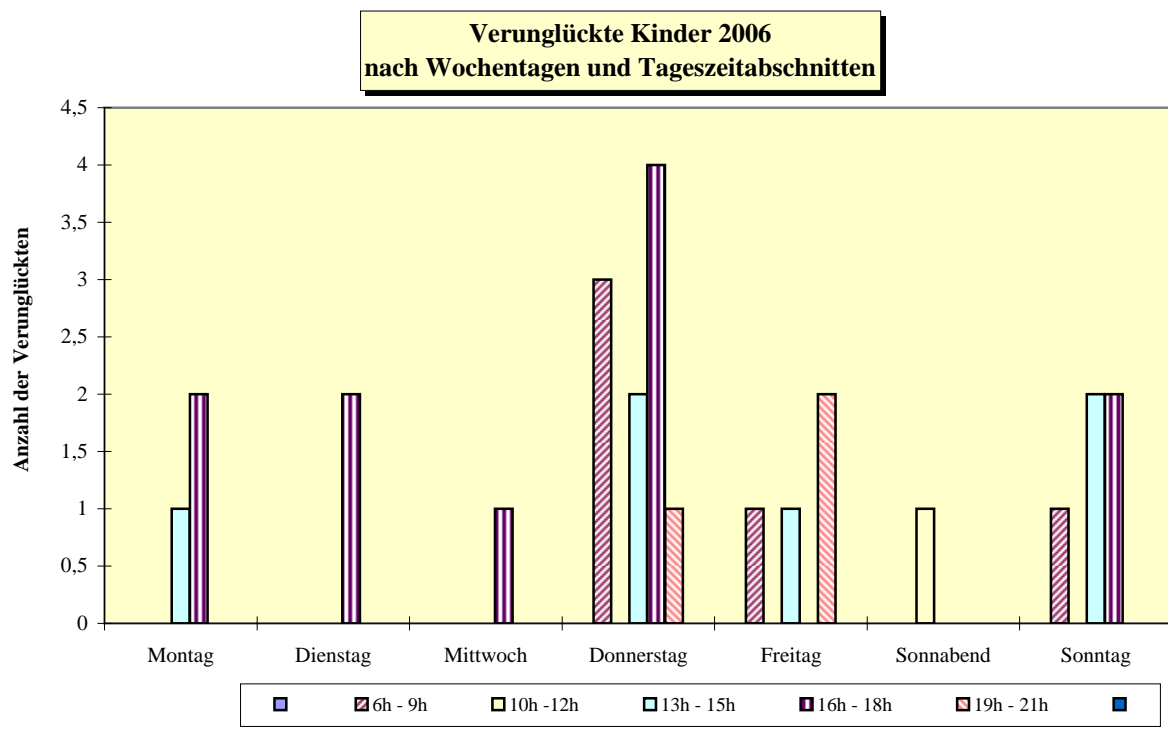
**Auflistung der Verkehrsunfälle mit Kindern als aktive Beteiligte
2006**

Reinickendorf

Abschnitt	Ort	Datum	Uhrzeit	Hausnummer	Bezirk	Anzahl d. Beteiligten	Anzahl der Toten	Anzahl der SV	Anzahl der LV	Regelung	allg. Ursache	Strafenteil	Ord.-Nr.	§ 142 StGB	Alter	Nation	Geschlecht	Vk - Art	Folge	Ursache1	Ursache2	Ursache3
												2			14	D	1	34	2			
14	ANTONIENSTR. / AUGUSTE-VIKTORIA-ALLEE	15.05.2006	12:30		RD	2	0	0	1	8		1	1	1	58	D	1	1D		39	40	
14	GORKISTR.	12.06.2006	17:45	12	RD	2	0	0	1			6	1		13	UA	1	35		10	42	
14	EICHBORNDAMM / HERMANN-PIPER-STR.	26.06.2006	13:30		RD	2	0	0	1			1	1	1		D	1	1D				28
14	LETSCHINER WEG	29.06.2006	7:45	22	RD	2	0	0	1			1	1		11	D	2	35	3	10		
14	WERDOHLER WEG	29.06.2006	17:50	69	RD	2	0	0	1	87		1	1		4	D	2	35	3	14		
14	BERNAUER STR. / MAIENWERDERWEG	13.07.2006	14:25		RD	2	0	0	1			1	1		13	D	2	35	3	37		
14	NEHEIMER STR.	19.07.2006	11:30	2	RD	2	0	0	1			6	1	1	45	D	1	1D		37		
14	AM NORDGRABEN / EICHBORNDAMM	30.08.2006	13:40		RD	2	0	0	1	8		1	1		59	D	1	1G		35		
14	AM NORDGRABEN / EICHBORNDAMM	28.09.2006	7:50		RD	2	0	0	1	8		1	1		12	D	1	35	3	37		
14	BREITENBACHSTR. / HOLZHAUSER STR. / SCHUBARTSTR.	03.11.2006	7:45		RD	2	0	0	2	8		1	1				2	34	3	60		
14	BERNAUER STR.	05.12.2006	15:45	91	RD	2	0	0	1			1	1		6	D	1	34	3	64		
												2			56	D	1	1D				

Verunglückte Kinder 2006 nach Wochentagen und Tageszeitabschnitten in Prenzlauer Berg

Wochentage	Tageszeitabschnitte							insgesamt
	0h - 5h	6h - 9h	10h - 12h	13h - 15h	16h - 18h	19h - 21h	22h - 23h	
Montag	0	0	0	1	2	0	0	3
Dienstag	0	0	0	0	2	0	0	2
Mittwoch	0	0	0	0	1	0	0	1
Donnerstag	0	3	0	2	4	1	0	10
Freitag	0	1	0	1	0	2	0	4
Sonnabend	0	0	1	0	0	0	0	1
Sonntag	0	1	0	2	2	0	0	5
Insgesamt	0	5	1	6	11	3	0	26



**Auflistung der Verkehrsunfälle mit Kindern als aktive Beteiligte
2006**

Prenzlauer Berg

Abschnitt	Ort	Datum	Uhrzeit	Hausnummer	Bezirk	Anzahl d. Beteiligten	Anzahl der Toten	Anzahl der SV	Anzahl der LV	Regelung	allg. Ursache	Strafenteil	Ord.-Nr.	§ 142 StGB	Alter	Nation	Geschlecht	Vk - Art	Folge	Ursache1	Ursache2	Ursache3
15	KOLLWITZSTR. / SAARBRÜCKER STR. / SCHÖNHAUSER ALLEE	12.01.2006	7:30	A	PB	2	0	0	1			1	1 2		11 51	D D	2 1	35 1D	3	37		
15	TRELLEBORGER STR. / WISBYER STR.	18.01.2006	17:00		PB	2	0	0	1			1	1 2		44 2	D	1 2	1D 34	3	36	42	
15	ERICH-WEINERT-STR.	02.03.2006	7:30	80	PB	2	0	0	1			1	1 2	1	9	D	1	1D 34	3	37	42	
15	OSTSEESTR. / PRENZLAUER ALLEE / PRENZLAUER PROMENADE / WISBYER STR.	29.04.2006	10:00		PB	2	0	0	1	8		1	1 2		49 6	D D	1 2	1G 35	3	35		
15	SCHWEDTER STR.	21.05.2006	17:20	16	PB	2	0	0	1			1	1 2		8 45	D D	1 1	34 1D	3	63	64	
15	TEMPLINER STR.	01.06.2006	19:00	11	PB	2	0	1	0			1	1 2		6 56	D A	1 1	34 1D	2	63	64	
15	GLEIMSTR.	18.06.2006	13:20	57	PB	2	0	1	1			1	1 2		4 58	TR D	1 1	34 1D	2 3	63	64	
15	KOLLWITZSTR.	22.06.2006	16:59	66	PB	2	0	0	1	8		1	1 2		7 46	D D	1 1	34 1D	3	60		
15	GLEIMSTR.	23.08.2006	17:25	60	PB	2	0	0	0			1	1 2		12 40	D D	2 1	35 1D		14		
15	DÄNENSTR. / SCHÖNHAUSER ALLEE / SCHÖNHAUSER-ALLEE-BRÜCKE	10.09.2006	17:30		PB	2	0	1	0	8		5	1 2		16 6	D D	1 1	35 34	2	31		
15	DANZIGER STR. / KOLLWITZSTR. / SENEFELDERSTR.	11.12.2006	17:40		PB	2	0	1	0	8	73	1	1 2		38 10	D D	1 2	1G 34	2	39	40	
15	DUNCKERSTR. / STARGARDER STR.	11.12.2006	17:15		PB	2	0	0	1			1	1 2		11 45	D D	1 1	34 1D	3	64		
16	PRENZLAUER ALLEE	26.01.2006	14:30	192	PB	2	0	0	1			1	1 2		11 43	I D	1 1	34 1D	3	63	64	
16	PRENZLAUER ALLEE	21.02.2006	17:00	27	PB	2	0	0	1			1	1 2		9 30	D PL	2 1	34 1D	3	64		
16	DANZIGER STR. / GREIFSWALDER STR.	05.05.2006	7:45		PB	2	0	1	0	8		1	1		11	D	2	34	2	60		

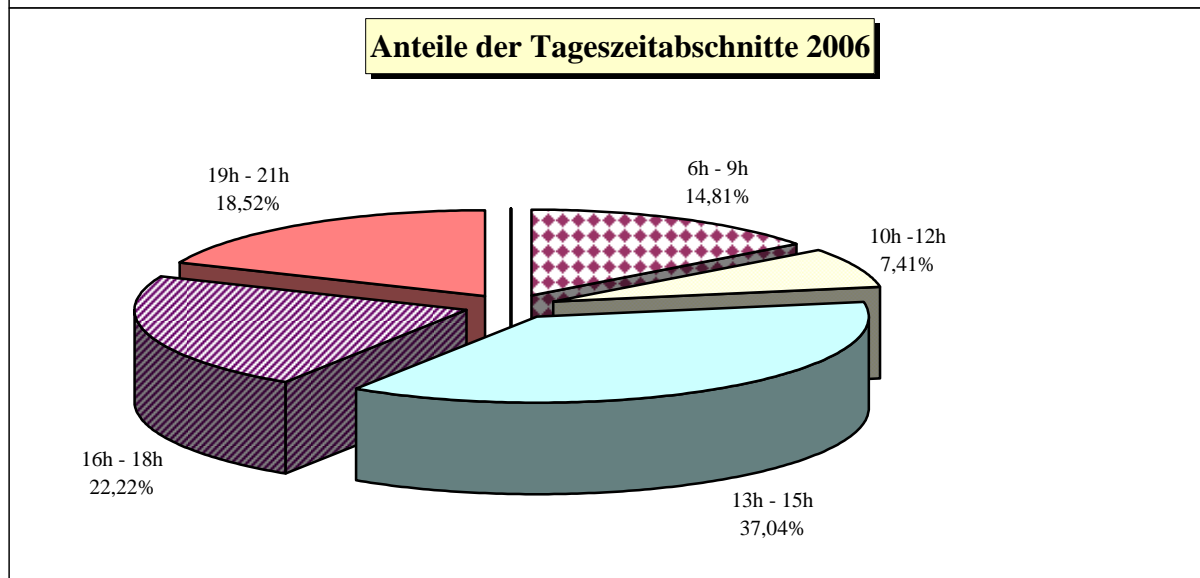
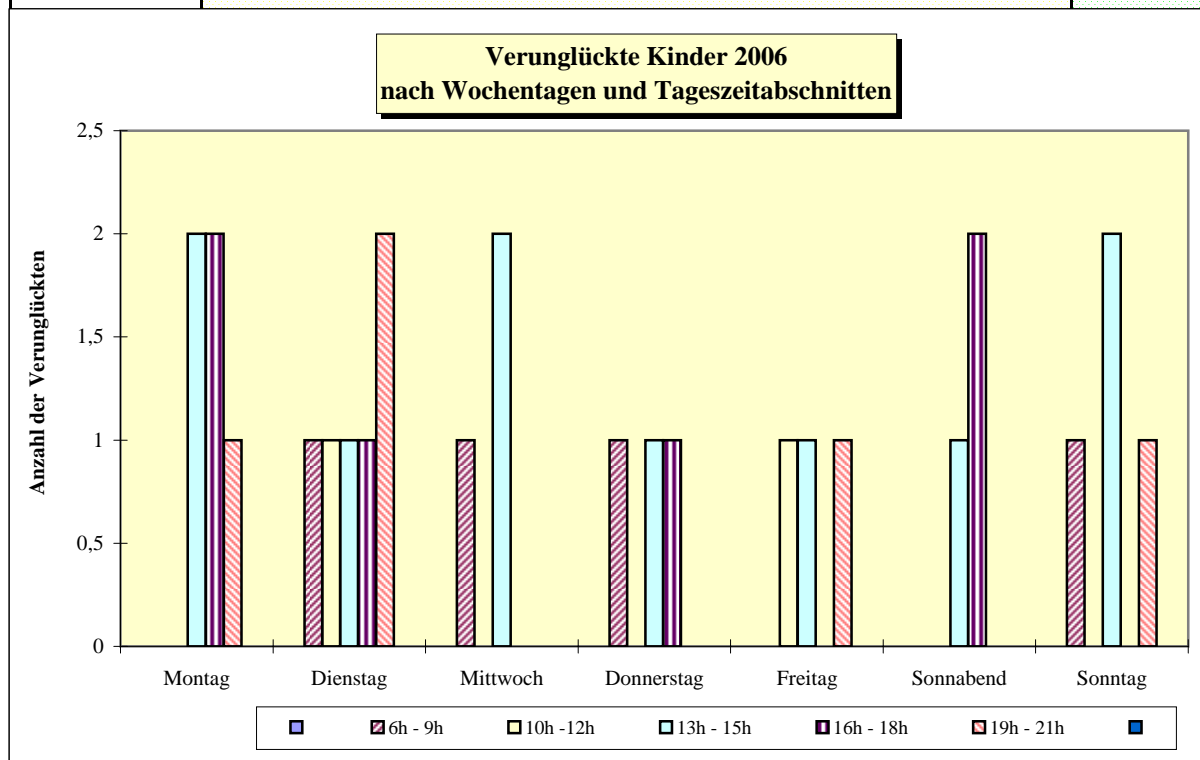
**Auflistung der Verkehrsunfälle mit Kindern als aktive Beteiligte
2006**

Prenzlauer Berg

Abschnitt	Ort	Datum	Uhrzeit	Hausnummer	Bezirk	Anzahl d. Beteiligten	Anzahl der Toten	Anzahl der SV	Anzahl der LV	Regelung	allg. Ursache	Strafenteil	Ord.-Nr.	§ 142 StGB	Alter	Nation	Geschlecht	Vk - Art	Folge	Ursache1	Ursache2	Ursache3
												2			50	D	1	1D				
16	CHRISTBURGER STR. / PRENZLAUER ALLEE / SREDZKISTR.	14.05.2006	9:55		PB	2	0	1	0			1	1		4	D	1	34	2	64		
16	GREIFSWALDER STR.	18.05.2006	16:55	158	PB	2	0	0	1			6	1	1	4	D	1	35		10	42	
16	GREIFSWALDER STR. / LILLI-HENOCH-STR.	01.06.2006	17:35		PB	2	0	0	1			1	1		5	D	1	35	3	10		
16	DANZIGER STR. / DIESTERWEGSTR.	22.06.2006	15:25		PB	2	0	0	1			1	1		14	D	2	35	3	37		
16	GREIFSWALDER STR. / JOHN-SCHEHR-STR.	16.06.2006	15:35		PB	2	0	0	0			1	1		11	D	1	35		37		
16	GREIFSWALDER STR. / MICHELANGELOSTR. / OSTSEESTR.	04.08.2006	14:50		PB	2	0	0	1	8		1	1		12	D	1	34	3	60		
16	DANZIGER STR. / GREIFSWALDER STR.	07.09.2006	7:30		PB	2	0	0	1	8		1	1		13	D	1	35	3	14		
16	GRELLSTR. / GUBITZSTR.	12.09.2006	16:15		PB	2	0	0	1			1	1		8	D	1	35	3	28		
16	DANZIGER STR. / HANS-OTTO-STR.	14.09.2006	18:40		PB	2	0	1	0			1	1		12	VN	2	35	2	37		
16	DANZIGER STR. / PRENZLAUER ALLEE	25.09.2006	14:45		PB	2	0	0	1	8		1	1		14	D	1	35	3	10		
16	OTTO-BRAUN-STR.	29.09.2006	19:10	83	PB	2	0	0	2			6	1		14	D	1	35	3	10	42	
16	PRENZLAUER ALLEE	01.10.2006	14:00	31	PB	2	0	0	1			4	1	1	5	D	2	34	3	63	64	

Verunglückte Kinder 2006 nach Wochentagen und Tageszeitabschnitten in Pankow

Wochentage	Tageszeitabschnitte							insgesamt
	0h - 5h	6h - 9h	10h - 12h	13h - 15h	16h - 18h	19h - 21h	22h - 23h	
Montag	0	0	0	2	2	1	0	5
Dienstag	0	1	1	1	1	2	0	6
Mittwoch	0	1	0	2	0	0	0	3
Donnerstag	0	1	0	1	1	0	0	3
Freitag	0	0	1	1	0	1	0	3
Sonntag	0	0	0	1	2	0	0	3
Sonntag	0	1	0	2	0	1	0	4
Insgesamt	0	4	2	10	6	5	0	27



Auflistung der Verkehrsunfälle mit Kindern als aktive Beteiligte

2006

Pankow

Abschnitt	Ort	Datum	Uhrzeit	Hausnummer		Bezirk	Anzahl d. Beteiligten	Anzahl der Toten	Anzahl der SV	Anzahl der LV	Regelung	allg. Ursache	Straßenart	Ord.-Nr.	§ 142 StGB	Alter	Nation	Geschlecht	Vk - Art	Folge	Ursache1	Ursache2	Ursache3
17	AM SCHLOßPARK / OSSIETZKYSTR. / PARKSTR.	30.04.2006	10:50			PK	3	0	0	0			1	1		61	D	1	1D		36		
													2	2		12	D	1	35				
													3	3		37	D	2	35				
17	DAMEROWSTR.	01.05.2006	17:45	9	A	PK	2	0	0	0			1	1		12	D	1	35		14		
													2	2					0D				
17	WILHELM-KUHR-STR. / WOLLANKSTR. / NEUE SCHÖNHOLZER STR. / SCHÖNHOLZER STR. / BRE	24.05.2006	15:20			PK	2	0	0	1			1	1		14	D	2	35	3	10	37	
													2	2		20	D	1	1D				
17	WILHELM-KUHR-STR. / KREUZSTR.	28.05.2006	13:25			PK	2	0	0	0			1	1		8	D	1	35		37		
													2	2		53	D	1	1D				
17	PRENZLAUER PROMENADE	13.06.2006	7:40	149	-	PK	2	0	1	0			2	1		12	D	1	35	2	37		
													2	2		37	RUS	2	1D				
17	GRANITZSTR. / GRANITZSTR.	12.06.2006	19:30			PK	2	0	0	1	8		1	1		14	AFG	1	35	3	37		
													2	2		19	D	1	1D				
17	BREITE STR.	27.06.2006	11:45	20		PK	2	0	1	0	8		3	1		14	D	1	35		37		
													2	2		37	ZZ	1	1J				
17	KISSINGENSTR.	10.07.2006	16:00	3		PK	2	0	1	0			1	1		29	D	1	1G		45		
													2	2		11	D	2	35	2			
17	GRANITZSTR.	09.09.2006	17:35	48		PK	2	0	0	1			1	1		11	D	1	35	3	37		
													2	2		23	D	1	1D				
17	DOLOMITENSTR.	12.09.2006	18:20	11		PK	2	0	0	1			6	1		48	PL	2	1D		37		
													2	2		13	D	1	35	3	10		
17	KREUZSTR. / PARKSTR. / SCHÖNHOLZER STR.	20.09.2006	15:38			PK	2	0	0	1	8		1	1		40	D	2	1D		35		
													2	2		6	D	1	35	3			
17	NEUMANNSTR.	16.10.2006	15:40	2		PK	2	0	0	1			1	1		13	D	2	34	3	63	64	
													2	2		56	D	1	1D				
17	WILHELM-KUHR-STR. / KREUZSTR.	19.11.2006	13:05			PK	2	0	0	1			1	1		7	D	2	34	3	63	64	
													2	2		37	D	1	1D				
17	WOLLANKSTR. / BREHMESTR. / SCHULZESTR.	21.11.2006	16:35			PK	2	0	0	0			1	1		13	D	2	35		37		
													2	2		48	D	2	1D				
17	OSSIETZKYSTR. / BREITE STR.	06.12.2006	7:35			PK	2	0	0	1	8		6	1	1				1D		10	36	42
													2	2		9	D	2	34	3			
18	BLANKENFELDER STR. / ROSENTHALER WEG	02.03.2006	16:50		A	PK	3	0	0	0	8		1	1		13	D	1	34		69		

Auflistung der Verkehrsunfälle mit Kindern als aktive Beteiligte

2006

Pankow

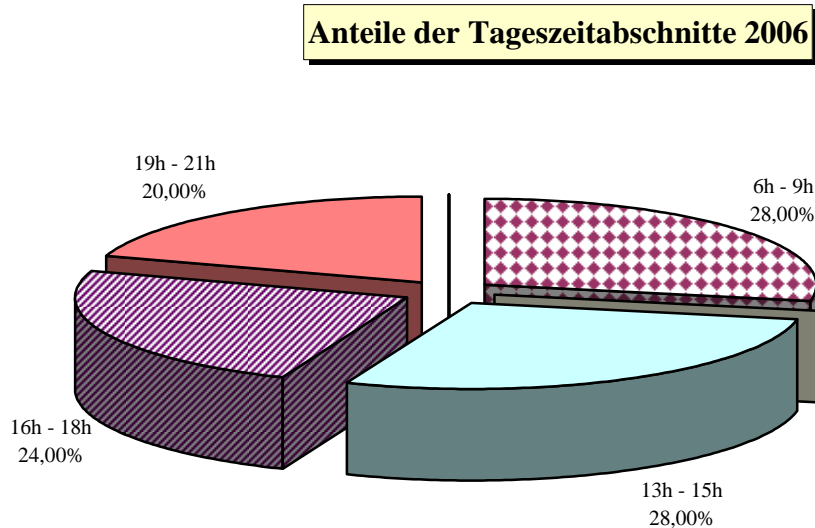
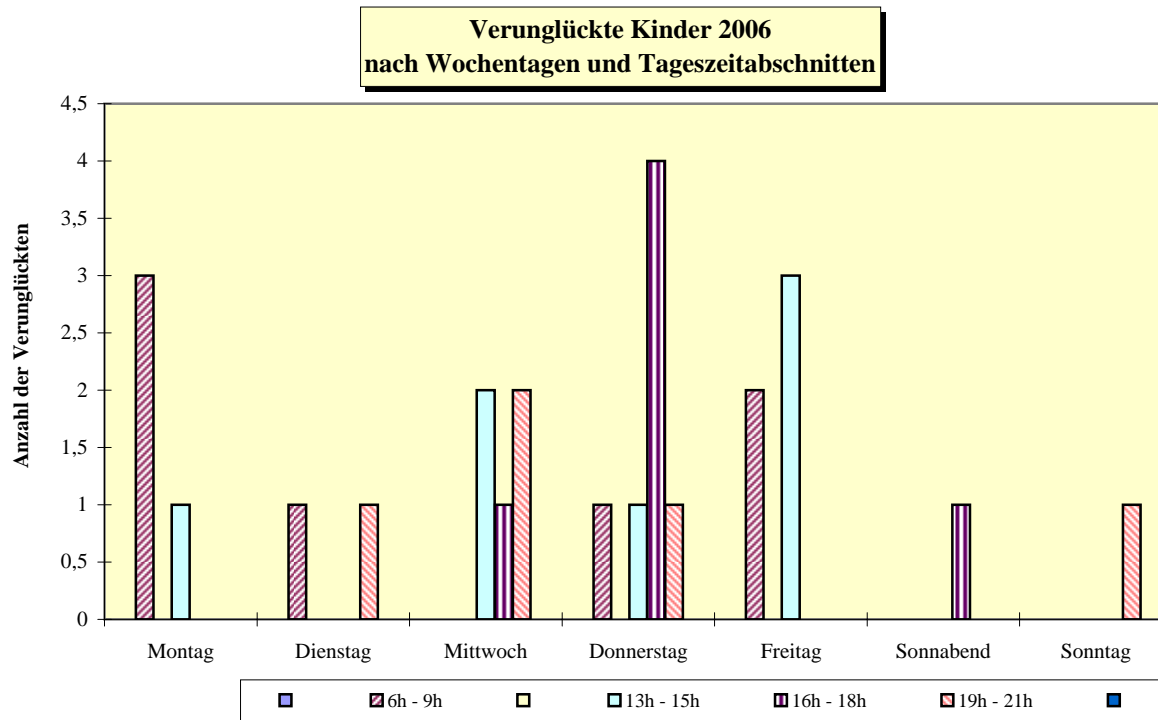
Abschnitt	Ort	Datum	Uhrzeit	Hausnummer			Bezirk	Anzahl d. Beteiligten	Anzahl der Toten	Anzahl der SV	Anzahl der LV	Regelung	allg. Ursache	Strafenteil	Ord.-Nr.	§ 142 StGB	Alter	Nation	Geschlecht	Vk - Art	Folge	Ursache1	Ursache2	Ursache3
														2 3		46 46	D D	1 2	IJ 1D			14		
18	GRABBEALLEE	16.03.2006	8:57	46			PK	2	0	1	0			1	1 2		48 9	D D	1 1	1D 34	2	41		
18	MARIENSTR. / PASEWALKER STR.	06.04.2006	15:45				PK	2	0	0	2			1	1 2		12 66	D D	1 1	34 1A	3	64		
18	PANKOWER STR.	09.04.2006	20:05	24			PK	2	0	0	1			1	1 2		12 34	D D	1 1	35 1D	3	37		
18	LUDWIG-QUIDDE-STR.	28.04.2006	15:40	22			PK	2	0	0	1			1	1 2		14	D	1	35 0D	3	14		
18	PASEWALKER STR.	18.04.2006	17:20	111			PK	2	0	0	0			1	1 2		40 12	D D	2 2	1D 35		37		
18	SCHÖNHAUSER STR.	14.05.2006	15:30	60			PK	2	0	0	1			6	1 2		8 29	D D	1 1	35 1D	3	13		
18	ALT-BUCH / WILTBERGSTR. / WALTER-FRIEDRICH-STR.	06.06.2006	19:00				PK	2	0	0	1	8		1	1 2		14 26	D D	1 2	34 1D	3	62		
18	BLANKENBURGER STR. / PASEWALKER STR.	12.06.2006	14:25				PK	2	0	0	1	8		1	1 2		9 57	D D	1 1	34 1D	3	60		
18	FONTANESTR. / SCHILLERSTR.	19.06.2006	18:55				PK	2	0	0	1			1	1 2		12 53	D D	1 1	34 1D	3	63	64	
18	SCHILDOWER STR.	09.07.2006	9:35	31			PK	2	0	0	1			6	1 2	1	51 8	D D	1 1	1D 35	3	37		
18	PANKOWER STR. / PASEWALKER STR.	21.07.2006	19:20				PK	2	0	1	0			4	1 2		60 6	D D	1 1	35 34	2	10	42	
18	PROVINZSTR.	29.07.2006	17:15	9			PK	2	0	1	0			1	1 2		12 37	USA D	1 1	35 1D	2	37		
18	SCHÖNHAUSER STR.	18.08.2006	10:40	61	D		PK	2	0	0	1			6	1 2		40 11	D TR	1 1	1D 35	3	36	37	
18	GRABBEALLEE / TSCHAIKOWSKISTR.	03.09.2006	13:50				PK	2	0	0	0			1	1 2		9 34	D D	2 1	35 1D		37		
18	FRIESENSTR. / HOMEYERSTR. / HERMANN-HESSE-STR.	12.09.2006	16:20				PK	2	0	0	0			1	1		7	D	2	35		37		

Auflistung der Verkehrsunfälle mit Kindern als aktive Beteiligte
2006
Pankow

Abschnitt	Ort	Datum	Uhrzeit	Hausnummer			Bezirk	Anzahl d. Beteiligten	Anzahl der Toten	Anzahl der SV	Anzahl der LV	Regelung	allg. Ursache	Strafenteil	Ord.-Nr.	§ 142 StGB	Alter	Nation	Geschlecht	Vk - Art	Folge	Ursache1	Ursache2	Ursache3
														2			42	D	1	1A				
18	PROVINZSTR. / BUDESTR.	12.10.2006	16:30				PK	2	0	0	1			1	1		5	D	2	35	3	28		
18	CHAMISSOSTR. / HAUPTSTR.	24.10.2006	12:50				PK	2	0	0	1			1	1		62	D	1	1D				
18	GERMANENSTR. / STRAßE VOR SCHÖNHOLZ / VEREINSSTEG / WALDSTEG	24.10.2006	13:40				PK	2	0	1	0			1	1		11	D	2	35	2	37		
18	ARNOUXSTR. / ROSENTHALER WEG	31.10.2006	19:15				PK	2	0	1	0			1	1		42	D	1	1D				
18	BLANKENBURGER STR. / HANS-JÜRGEN-STR.	04.11.2006	13:40				PK	2	0	1	0			1	1		63	D	1	1I			63	64
														2			41	D	1	1D				

Verunglückte Kinder 2006 nach Wochentagen und Tageszeitabschnitten in Weißensee

Wochentage	Tageszeitabschnitte							insgesamt
	0h - 5h	6h - 9h	10h - 12h	13h - 15h	16h - 18h	19h - 21h	22h - 23h	
Montag	0	3	0	1	0	0	0	4
Dienstag	0	1	0	0	0	1	0	2
Mittwoch	0	0	0	2	1	2	0	5
Donnerstag	0	1	0	1	4	1	0	7
Freitag	0	2	0	3	0	0	0	5
Sonnabend	0	0	0	0	1	0	0	1
Sonntag	0	0	0	0	0	1	0	1
Insgesamt	0	7	0	7	6	5	0	25



Auflistung der Verkehrsunfälle mit Kindern als aktive Beteiligte

2006

Weißensee

Abschnitt	Ort	Datum	Uhrzeit	Hausnummer	Bezirk	Anzahl d. Beteiligten	Anzahl der Toten	Anzahl der SV	Anzahl der LV	Regelung	allg. Ursache	Strafenteil	Ord.-Nr.	§ 142 StGB	Alter	Nation	Geschlecht	Vk - Art	Folge	Ursache1	Ursache2	Ursache3
19	BRAUHAUSSTR.	23.01.2006	8:00	14		WS	2	0	0	1		1	1		7	D	1	34	3	63	64	
19	GOUNODSTR.	20.03.2006	17:30	14		WS	2	0	0	0		1	1		13	D	1	35		14		
19	NACHTALBENWEG / DARBER STR.	25.04.2006	7:30			WS	2	0	0	1		1	1		29	D	1	1D		35		
19	ACHILLESSTR. / RÖLÄNDER STR.	03.05.2006	19:59			WS	2	0	0	1		1	1	1	10	D	1	1G		40		
19	PISTORIUSSTR.	04.05.2006	18:16	3		WS	2	0	0	1		6	1	1	44	D	1	1D		37		
19	BAHNHOFSTR. / HUBERTUSDAMM	15.05.2006	7:35			WS	2	0	0	1		1	1		43	D	1	1D		13		
19	GOETHESTR. / LANGHANSSTR.	18.05.2006	16:10			WS	2	0	0	1		1	1		7	D	2	34	3	64		
19	ACHILLESSTR. / BUCHER CHAUSSEE	24.05.2006	19:40			WS	2	0	0	1	8	1	1	1	11	D	2	1D		35		
19	CHOPINSTR.	31.05.2006	17:20	28		WS	2	0	0	1		1	1		10	D	1	34	3	64		
19	ACHILLESSTR.	08.06.2006	16:45	71		WS	2	0	0	1		1	1	1	31	D	2	1U		42		
19	HEINERSDORFER STR. / JACOBSONSTR. / LANGHANSSTR.	12.07.2006	17:20			WS	2	0	0	0		1	1		6	D	2	35		14		
19	BÖRNESTR. / LANGHANSSTR.	13.08.2006	19:20			WS	2	0	0	1		1	1		12	RL	1	34	3	64		
19	BUSONISTR.	07.09.2006	16:50	130		GÜ	WS	2	0	0	0	1	1		14	D	1	35		37		
19	BLANKENBURGER STR.	16.09.2006	16:35	32		WS	1	0	0	1		6	1		12	D	1	35	3	10		
19	ACHILLESSTR.	20.09.2006	13:45	40		WS	2	0	0	1		1	1		6	D	1	34	3	64		
19	ZUM KAPPGRABEN / HOFZEICHENDAMM / ALT-KAROW / BUCHER CHAUSSEE / SCHÖNERLINDER WE	21.09.2006	19:45			WS	2	0	0	1		1	1		32	D	1	1D		35		

Auflistung der Verkehrsunfälle mit Kindern als aktive Beteiligte

2006

Weißensee

Abschnitt	Ort	Datum	Uhrzeit	Hausnummer	Bezirk	Anzahl d. Beteiligten	Anzahl der Toten	Anzahl der SV	Anzahl der LV	Regelung	allg. Ursache	Strafenteil	Ord.-Nr.	§ 142 StGB	Alter	Nation	Geschlecht	Vk - Art	Folge	Ursache1	Ursache2	Ursache3
												2			11	D	1	35	3	10		
19	CHARLOTTENBURGER STR. / PARKSTR.	22.09.2006	13:45		WS	2	0	0	1			1	1		10	D	2	35	3	27		
19	BEHAIMSTR. / LANGHANSSTR.	25.09.2006	9:05		WS	2	0	1	0			1	1		29	D	2	1D		41		
19	LANGHANSSTR.	21.09.2006	14:10	120	WS	2	0	0	0			1	1		4	D	1	34	2	63	64	
19	BLANKENBURGER STR. / ROMAIN-ROLLAND-STR.	20.10.2006	7:10		WS	2	0	1	0	8		1	1		13	D	1	34		64		
19	BLANKENBURGER CHAUSSEE / STRAÙE 44	23.10.2006	7:45		WS	2	0	0	0			1	1	1	32	D	2	1D		28		
19	THALER STR.	31.10.2006	19:15	12	WS	1	0	0	1		85	1	1		13	D	1	35	3			
19	WOELCKPROMENADE	31.10.2006	14:50	38	WS	2	0	0	0			1	1		13	D	1	35		37		
19	FALKENBERGER STR.	20.10.2006	15:50	35	WS	2	0	0	1			6	1		9	D	1	35	3	10		
19	ALT-BLANKENBURG / GERNRODER STR. / JUNGBORNSTR.	02.11.2006	7:25		WS	2	0	0	1			1	1		12	D	2	35	3	37		
19	BEERBAUMSTR.	03.11.2006	7:40	15	WS	2	0	0	1		82	1	1	1	44	D	2	1D		13	42	
19	ACHILLESSTR. / BUCHER CHAUSSEE	03.11.2006	14:20		WS	2	0	0	1	8		1	1		6	D	2	34	3			
19	SMETANASTR. / BERLINER ALLEE	15.11.2006	15:15		WS	2	0	0	1	8		1	1		44	D	1	1D		35		
19	BERLINER ALLEE	20.11.2006	14:22	41	WS	2	0	0	1			1	1		11	D	1	35	3	60		
19	BLANKENBURGER CHAUSSEE	24.11.2006	7:45	90	WS	2	0	0	1			1	1		45	D	2	1D		64		
19	MAHLERSTR. / TASSOSTR. / BERLINER ALLEE	30.11.2006	15:00		WS	2	0	0	1			1	1		14	D	1	34	3	64		
												2			46	D	1	1Y				
												2			7	D	1	34	3	69		
												2			28	D	2	1D				
												2			11	D	2	34	3	64		
												2			35	TR	1	1D				

Auflistung der Verkehrsunfälle mit Kindern als aktive Beteiligte

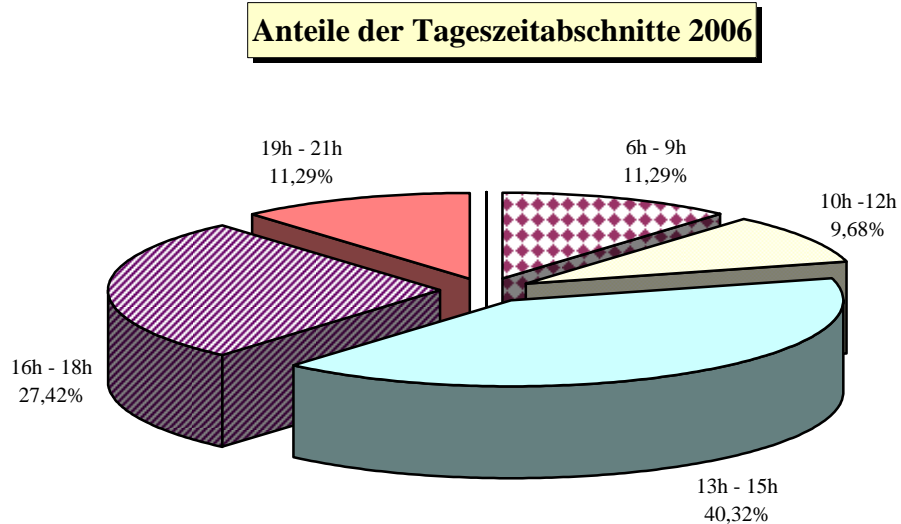
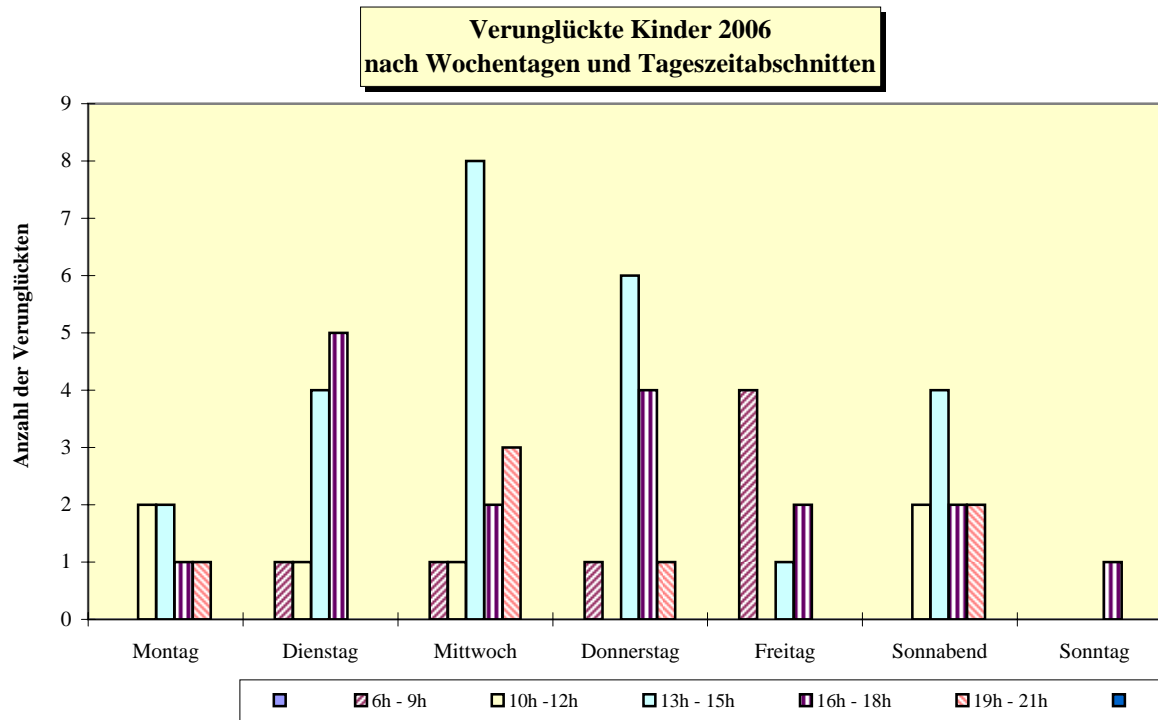
2006

Weißensee

Abschnitt	Ort	Datum	Uhrzeit	Hausnummer			Bezirk	Anzahl d. Beteiligten	Anzahl der Toten	Anzahl der SV	Anzahl der LV	Regelung	allg. Ursache	Strafenteil	Ord.-Nr.	§ 142 StGB	Alter	Nation	Geschlecht	Vk - Art	Folge	Ursache1	Ursache2	Ursache3
19	ALT-KAROW / BAHNHOFSTR. / BLANKENBURGER CHAUSSEE / STRAÙE 52	02.11.2006	18:30				WS	2	0	0	1	8		1	1 2	1	9	D	2 1	1D 35	3	35		

Verunglückte Kinder 2006 nach Wochentagen und Tageszeitabschnitten in Spandau

Wochentage	Tageszeitabschnitte							insgesamt
	0h - 5h	6h - 9h	10h - 12h	13h - 15h	16h - 18h	19h - 21h	22h - 23h	
Montag	0	0	2	2	1	1	0	6
Dienstag	0	1	1	4	5	0	0	11
Mittwoch	0	1	1	8	2	3	0	15
Donnerstag	0	1	0	6	4	1	0	12
Freitag	0	4	0	1	2	0	0	7
Sonnabend	0	0	2	4	2	2	0	10
Sonntag	0	0	0	0	1	0	0	1
Insgesamt	0	7	6	25	17	7	0	62



Auflistung der Verkehrsunfälle mit Kindern als aktive Beteiligte

2006

Spandau

Abschnitt	Ort	Datum	Uhrzeit	Hausnummer	Bezirk	Anzahl d. Beteiligten	Anzahl der Toten	Anzahl der SV	Anzahl der LV	Regelung	allg. Ursache	Strafenteil	Ord.-Nr.	§ 142 StGB	Alter	Nation	Geschlecht	Vk - Art	Folge	Ursache1	Ursache2	Ursache3
21	SEEGEFELDER WEG / LUCHWEG	06.01.2006	18:15			SP	2	0	1	0		1	1		12	D	1	34	2	64		
												2	48		48	ZZ	1	1D				
21	FINKENKRUGER WEG / SEEGEFELDER WEG	14.02.2006	15:10			SP	2	0	0	1	8	1	1		4	D	2	34	3	60		
												2	43		43	D	2	1D				
21	PULVERMÜHLENWEG	23.03.2006	15:10	5		SP	2	0	0	1		1	1		6	D	1	34	3	64		
												2	33		33	D	1	1D				
21	SEEGEFELDER WEG / ALFONS-LOEWE-STR.	31.03.2006	8:40			SP	2	0	1	0		1	1		10	D	1	34	2	63	64	
												2	38		38	D	2	1D				
21	GRÜTZMACHERWEG / ELSA-WAGNER-STR.	05.04.2006	8:10			SP	2	0	0	1		1	1		8	TR	1	34	3	64		
												2	21		21	D	1	1D				
21	AM JULIUSTURM	08.04.2006	13:55	27		SP	2	0	1	0		1	1		14	D	2	34	2	64		
												2	38		38	D	2	1D				
21	FALKENHAGENER STR.	08.05.2006	16:00	31		SP	2	0	0	1		6	1		55	NL	2	1D		37		
												2	10		10	D	2	35	3			
21	AM JULIUSTURM	20.05.2006	17:00	53		SP	2	0	0	1		6	1		11	D	2	35	3	14		
												2	23		23	D	2	1D				
21	SEEGEFELDER WEG / KLOSTERBUSCHWEG / AM KIESTEICH	31.05.2006	17:00			SP	2	0	0	1	8	1	1		11	D	1	34	3	60		
												2	39		39	D	2	1D				
21	SEEGEFELDER STR.	03.06.2006	13:00	116		SP	2	0	1	0		4	1		14	D	2	35		10		
												2	64		64	D	2	35	2			
21	AM FORSTACKER	01.06.2006	16:50	23		SP	2	0	0	0		1	1		27	D	2	1D		37		
												2	10		10	D	2	35				
21	IM SPEKTEFELD	08.06.2006	16:33	28	-	SP	2	0	0	1		1	1		66	D	1	1D		38		
												2	8		8	D	2	34	3			
21	FISCHERSTR.	01.07.2006	11:45	9		SP	2	0	0	1		6	1	1	34	D	1	35		10	42	
												2	8		8	D	2	34	3			
21	ZEPPELINSTR.	26.07.2006	11:45	51		SP	2	0	0	1		1	1	1			1	1W		35		
												2	12		12	D	2	35	3			
21	ALTSTÄDTER RING / KLOSTERSTR. / SEEGEFELDER STR. / STABHOLZGARTEN	31.07.2006	13:05			SP	3	0	0	1	8	1	1		12	D	1	35		37		
												2	44		44	D	2	1D				
												3	62		62	D	1	1D		14		

Auflistung der Verkehrsunfälle mit Kindern als aktive Beteiligte

2006

Spandau

Abschnitt	Ort	Datum	Uhrzeit	Hausnummer			Bezirk	Anzahl d. Beteiligten	Anzahl der Toten	Anzahl der SV	Anzahl der LV	Regelung	allg. Ursache	Strafenteil	Ord.-Nr.	§ 142 StGB	Alter	Nation	Geschlecht	Vk - Art	Folge	Ursache1	Ursache2	Ursache3
21	PIRMASENSER STR. / STEIGERWALDSTR.	26.07.2006	20:15				SP	2	0	0	0			1	1		13	D	1	35 0D		14		
21	SEEGEFELDER WEG / STRAßE 339	02.08.2006	20:30				SP	2	0	0	1	8		1	1		67 12	D D	2 1	1D 34	3		39	
21	GRÜTZMACHERWEG / THERESE-GIEHSE-STR.	07.08.2006	20:50				SP	2	0	0	0			5	1		5	D	2	35 0D		14		
21	ROMY-SCHNEIDER-STR.	12.08.2006	19:15	6			SP	2	0	1	0			1	1		12 21	D D	1 1	35 1D	2		37	
21	SEEGEFELDER STR.	24.08.2006	18:40	1			SP	3	0	0	1			1	1		12 49 51	D GB D	1 1 1	35 1D 1D	3		37	
21	NEUENDORFER STR.	30.08.2006	13:45	104			SP	2	0	1	0			1	1		11 50	D D	1 2	34 1D	2	63	64	
21	ZEPPELINSTR.	31.08.2006	19:10	78	A		SP	2	0	0	1			1	1		11 38	D D	2 1	35 1D	3		14	
21	FLANKENSCHANZE	06.09.2006	19:00	18			SP	2	0	0	1			1	1		9 18	D D	2 2	34 1D	3	63	64	
21	KAISERSTR.	14.09.2006	7:45	5			SP	2	0	0	0			1	1	1	13	D	1	35 0D		14		
21	ELSTALER STR.	19.09.2006	13:40	1			SP	2	0	1	0			1	1		7 63	D D	1 2	34 1D	2	63	64	
21	HOHENZOLLERNRING / SCHNEPFENREUTHER WEG	20.09.2006	13:40				SP	2	0	0	1			1	1		9 63	D D	1 2	35 1D	3		37	
21	PIONIERSTR. / ZWEIBRÜCKER STR.	21.09.2006	16:15				SP	2	0	0	1			1	1		13 40	D D	1 1	35 1G	3		37	
21	SEEGEFELDER WEG / STRAßE 339	03.10.2006	17:15				SP	2	0	1	0	8		1	1		12 63	D D	2 1	35 1D	2		37	
21	ALTSTÄDTER RING	24.10.2006	11:20				SP	2	0	0	2			4	1		10 59	D D	2 1	34 35	3	64		
21	BORKZEILE / SEEGEFELDER STR.	22.10.2006	15:10				SP	2	0	0	0			1	1		8 66	D D	1 2	0D 1D			45	

Auflistung der Verkehrsunfälle mit Kindern als aktive Beteiligte

2006

Spandau

Abschnitt	Ort	Datum	Uhrzeit	Hausnummer			Bezirk	Anzahl d. Beteiligten	Anzahl der Toten	Anzahl der SV	Anzahl der LV	Regelung	allg. Ursache	Strafenteil	Ord.-Nr.	§ 142 StGB	Alter	Nation	Geschlecht	Vk - Art	Folge	Ursache1	Ursache2	Ursache3
21	AM JULIUSTURM / CARL-SCHURZ-STR. / HAVELSTR. / HOHER STEINWEG	02.11.2006	7:55				SP	2	0	0	1	8		1	1 2		13 68	PL D	2 1	34 1D	3	62		
21	SEEGEFELDER WEG / KLOSTERBUSCHWEG / AM KIESTEICH	02.11.2006	13:06				SP	2	0	0	1	8		1	1 2		25 12	D D	1 2	1W 34	3	39		
21	HOHER STEINWEG	02.11.2006	14:40	7			SP	2	0	0	1			6	1 2		14 79	D D	1 2	35 34	3	10	42	
21	KURSTR. / LUTHERSTR.	20.11.2006	12:40				SP	2	0	0	1			1	1 2		7 47	TR D	2 1	34 35	3	64		
21	HUGO-CASSIRER-STR. / HANS-POELZIG-STR.	21.11.2006	14:05				SP	2	0	1	0			1	1 2		11 67	D D	1 1	34 1D	2	63	64	
21	FALKENSEER CHAUSSEE	24.11.2006	22:40	274			SP	2	0	0	0			1	1 2	1	14	D	1	1D 0D		1	13	55
21	AM KIESTEICH	06.12.2006	17:45	47			SP	2	0	1	0			1	1 2		14 40	D D	2 1	34 1D	2	63	64	
21	FLANKENSCHANZE	14.12.2006	14:20	18			SP	2	0	0	1			1	1 2		12 35	D D	1 1	34 1D	3	63	64	
22	AM JULIUSTURM / DAUMSTR. / NONNENDAMMALLEE	14.03.2006	16:50				SP	3	0	0	2	8		1	1 2 3		35 36 4	USA D D	1 2 2	1G 34 34		39	40	
22	ROHRDAMM	16.03.2006	17:40	37			SP	2	0	0	1			1	1 2		11 48	D D	1 1	34 1D	3	64		
22	SAATWINKLER DAMM	04.05.2006	13:48	133			SP	2	0	0	1			1	1 2		14 54	D D	1 1	34 1D	3	64		
22	JUNGFERNHEIDEWEG / MÄCKERITZSTR. / NONNENDAMMALLEE / POPITZWEG / REISSTR. / SIEM	16.09.2006	11:10				SP	2	0	0	1	8		1	1 2		43 13	D D	2 1	1D 35		35		
22	VOLTASTR.	16.09.2006	19:00	10			SP	2	0	0	1			1	1 2		9 41	D D	2 2	34 1D	3	63	64	
22	SAATWINKLER DAMM	18.09.2006	14:30	133			SP	2	0	0	1			2	1		4	D	2	34	3	63	64	

Auflistung der Verkehrsunfälle mit Kindern als aktive Beteiligte

2006

Spandau

Abschnitt	Ort	Datum	Uhrzeit	Hausnummer			Bezirk	Anzahl d. Beteiligten	Anzahl der Toten	Anzahl der SV	Anzahl der LV	Regelung	allg. Ursache	Strafenteil	Ord.-Nr.	§ 142 StGB	Alter	Nation	Geschlecht	Vk - Art	Folge	Ursache1	Ursache2	Ursache3
														2		28	TR	1	1D					
22	AM JULIUSTURM / NONNENDAMMALLEE	10.11.2006	16:15				SP	2	0	0	1			1	1	1	12	D	1	1D	34	3	42	
23	SANDSTR.	08.02.2006	14:00	64			SP	2	0	1	0			6	1	1	58	D	1	1D	34	2	40	
23	MAGISTRATSWEG	03.03.2006	7:50	111			SP	2	0	1	0			1	1		11	D	2	34	2	64		
23	SCHMIDT-KNOBELSDORF-STR. / WILHELMSTR. / MELANCHTHONPLATZ	15.03.2006	13:35				SP	2	0	1	0	8		1	1		14	D	1	34	2	60		
23	HEERSTR.	21.03.2006	10:25	438			SP	2	0	1	1	8		1	1		2	D	1	34		60		
23	SEEBURGER WEG	01.04.2006	15:20	26			SP	2	0	0	1			1	1		12	D	2	34	3	63	64	
23	JACZOSTR. / SANDHEIDEWEG	02.04.2006	16:35				SP	2	0	0	0			1	1		12	D	1	35		27		
23	WALZELSTR.	05.04.2006	19:00	1			SP	2	0	0	0			1	1		6	D	2	35		10		
23	KAFKASTR. / SAKROWER LANDSTR.	26.04.2006	14:10				SP	2	0	0	1			1	1		10	D	1	34	3	63	64	
23	ALTONAER STR. / KLOSTERSTR.	02.05.2006	14:20				SP	2	0	1	0	8		1	1	1	12	D	2	1D		35		
23	BLASEWITZER RING	02.05.2006	17:00	17			SP	2	0	1	0			1	1		8	D	1	34	2	64		
23	KROWELSTR.	05.05.2006	19:30	35			SP	2	0	0	1			6	1		11	D	1	35		10	42	
23	HEERSTR. / SANDSTR.	05.05.2006	8:00				SP	2	0	0	1	8		1	1		8	TR	1	35	3	10		
23	BRUNSBÜTTELER DAMM / MAGISTRATSWEG	16.05.2006	18:00				SP	2	0	0	1	8		1	1		43	MK	1	1D		35		
23	GATOWER STR.	27.05.2006	15:30	51			SP	2	0	1	0			4	1		10	D	1	35	2	14		
23	BRUNSBÜTTELER DAMM / HARBURGER WEG	29.05.2006	13:45				SP	2	0	1	0			1	1		5	D	1	34	2	64		

Auflistung der Verkehrsunfälle mit Kindern als aktive Beteiligte

2006

Spandau

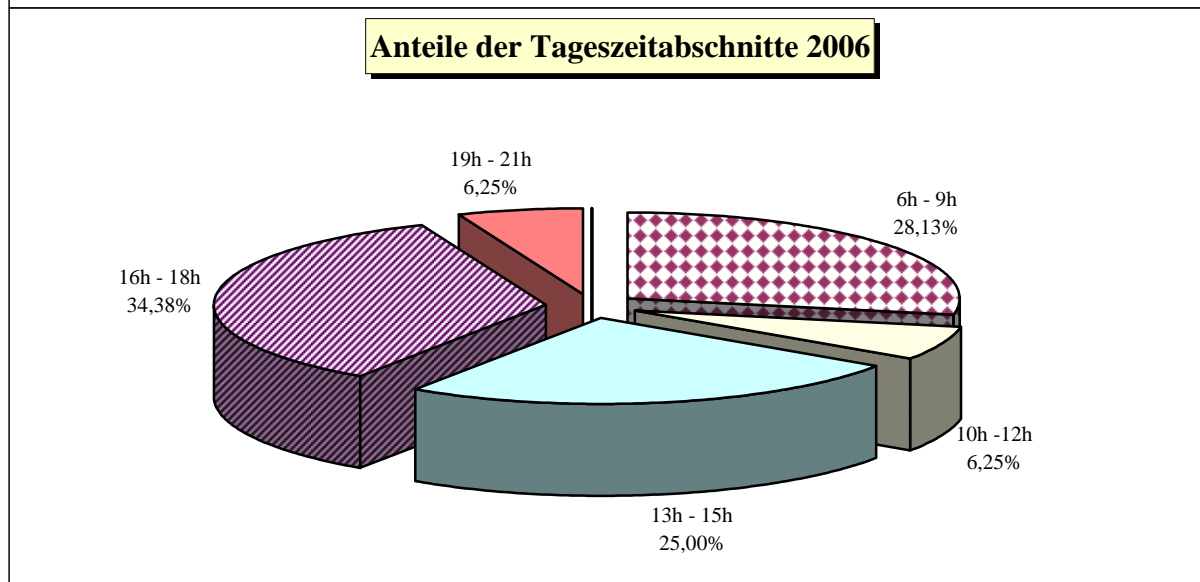
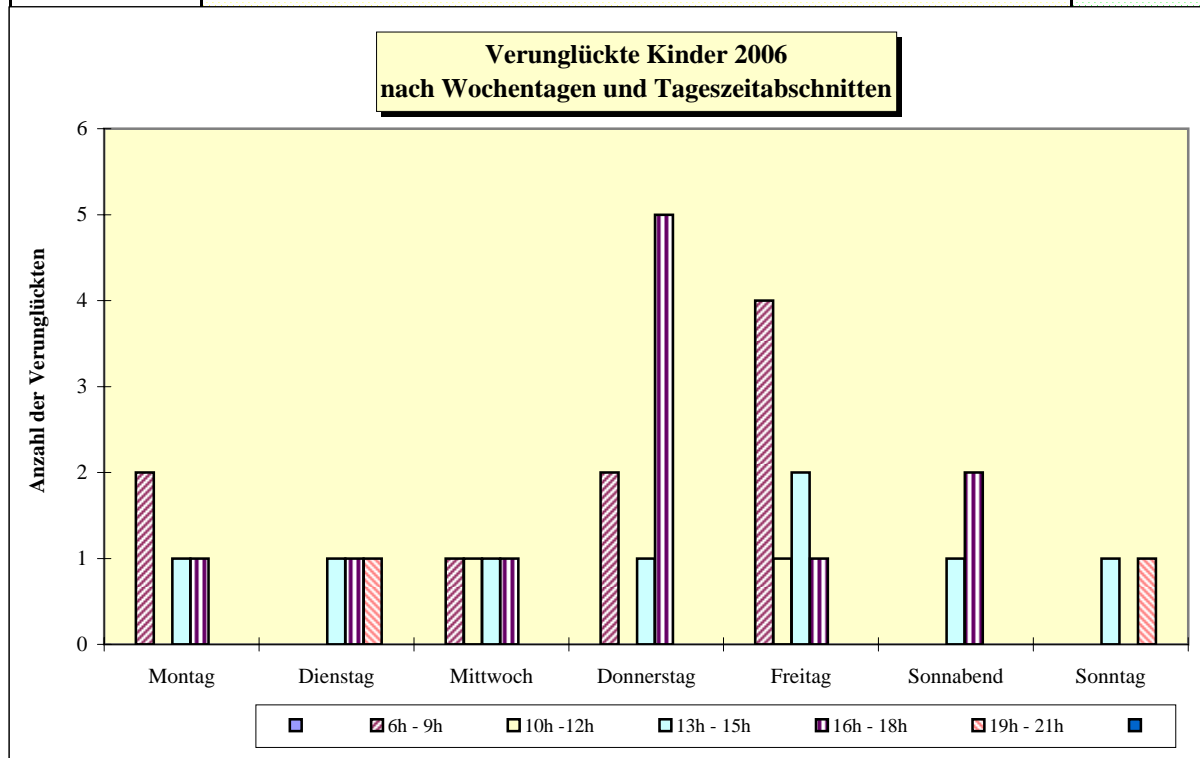
Abschnitt	Ort	Datum	Uhrzeit	Hausnummer	Bezirk	Anzahl d. Beteiligten	Anzahl der Toten	Anzahl der SV	Anzahl der LV	Regelung	allg. Ursache	Strafenteil	Ord.-Nr.	§ 142 StGB	Alter	Nation	Geschlecht	Vk - Art	Folge	Ursache1	Ursache2	Ursache3	
												2			25	D	1	1D					
23	BRUNSBÜTTELER DAMM / MAGISTRATSWEG	24.05.2006	14:40		SP	2	0	0	1	8		1	1		47	D	1	1D		35			
												2			14	D	1	35	3				
23	SCHMIDT-KNOBELSDORF-STR. / WILHELMSTR. / MELANCHTHONPLATZ	02.06.2006	7:45		SP	2	0	1	1	8		1	1		10	D	1	34	2	60			
												2			46	D	1	1J	3				
23	HEERSTR.	09.06.2006	15:15	416	SP	2	0	0	2			1	1		13	D	1	35	3	37			
												2			48	D	1	1D	3				
23	BRUNSBÜTTELER DAMM / KLOSTERSTR. / RUHLEBENER STR.	11.06.2006	16:00		SP	2	0	0	1	8		1	1		38	MA	2	1D		39	40		
												2			4	D	2	34	3				
23	GATOWER STR. / RODENSTEINSTR.	13.06.2006	16:35		SP	2	0	0	1			1	1		9	D	2	34	3	63	64		
												2			40	D	1	1A					
23	JÄGERSTR.	14.06.2006	13:00	1	SP	2	0	0	1			6	1		12	D	1	35	3	10	42		
												2		1				34					
23	NENNHÄUSER DAMM	21.06.2006	13:50	35	SP	2	0	0	1			6	1		68	D	1	1D		36			
												2			11	D	2	35	3	10			
23	PICHELSDORFER STR. / ZIMMERSTR.	25.06.2006	14:30		SP	2	0	0	0			1	1		8	D	2	35		14	35		
												2						0D					
23	BRUNSBÜTTELER DAMM / KLOSTERSTR. / RUHLEBENER STR.	03.07.2006	12:40		SP	2	0	0	1	8		4	1		58	D	1	35		13	42		
												2			11	D	1	34	3	66			
23	BRUNSBÜTTELER DAMM	17.08.2006	14:15	35	SP	2	0	0	1			5	1		32	D	1	1D		37			
												2			10	D	1	35	3				
23	OBSTALLEE	28.08.2006	16:00	24	SP	2	0	0	0			1	1		14	D	1	35		37			
												2			68	D	1	1D					
23	SCHMIDT-KNOBELSDORF-STR. / WILHELMSTR. / MELANCHTHONPLATZ	19.09.2006	7:24		SP	2	0	0	1			6	1	1	43	D	2	1D		40			
												2			10	D	1	34	3				
23	BARMBEKER WEG / BRUNSBÜTTELER DAMM / HABERLANDWEG	16.09.2006	16:15		SP	2	0	0	3			1	1		12	D	1	35	3	37			
												2			34	D	1	1A	3				

Auflistung der Verkehrsunfälle mit Kindern als aktive Beteiligte
2006
Spandau

Abschnitt	Ort	Datum	Uhrzeit	Hausnummer			Bezirk	Anzahl d. Beteiligten	Anzahl der Toten	Anzahl der SV	Anzahl der LV	Regelung	allg. Ursache	Strafenteil	Ord.-Nr.	§ 142 StGB	Alter	Nation	Geschlecht	Vk - Art	Folge	Ursache1	Ursache2	Ursache3
23	SCHMIDT-KNOBELSDORF-STR. / SEEBURGER STR. / SEEBURGER WEG / ULRIKENSTR. / LUTONE	09.10.2006	19:10				SP	2	0	1	0	8		1	1		11 20	D D	1 1	34 1D	2	62		
23	PÄWESINER WEG / SEEBURGER STR.	18.10.2006	19:45				SP	2	0	0	1	8		1	1	1	11	D	1	1D	3	39	40	
23	MAGISTRATSWEG	17.10.2006	12:25	19			SP	2	0	0	0			1	1		48 14	D D	1 1	1D 34		37	42	
23	WILHELMSTR.	02.11.2006	13:45	3			SP	2	0	0	1			4	1		55 12	D D	1 1	1D 35	3	35		
23	SEEKORSO	18.11.2006	13:30	101			SP	2	0	0	1			1	1		6 19	D D	1 1	34 1D	3	68		
23	ALTONAER STR. / KLOSTERSTR.	19.12.2006	16:45				SP	2	0	0	1	8		3	1		9 44	D D	1 1	34 1J		62		

Verunglückte Kinder 2006 nach Wochentagen und Tageszeitabschnitten in Charlottenburg

Wochentage	Tageszeitabschnitte							insgesamt
	0h - 5h	6h - 9h	10h - 12h	13h - 15h	16h - 18h	19h - 21h	22h - 23h	
Montag	0	2	0	1	1	0	0	4
Dienstag	0	0	0	1	1	1	0	3
Mittwoch	0	1	1	1	1	0	0	4
Donnerstag	0	2	0	1	5	0	0	8
Freitag	0	4	1	2	1	0	0	8
Sonnabend	0	0	0	1	2	0	0	3
Sonntag	0	0	0	1	0	1	0	2
Insgesamt	0	9	2	8	11	2	0	32



Auflistung der Verkehrsunfälle mit Kindern als aktive Beteiligte

2006

Charlottenburg

Abschnitt	Ort	Datum	Uhrzeit	Hausnummer	Bezirk	Anzahl d. Beteiligten	Anzahl der Toten	Anzahl der SV	Anzahl der LV	Regelung	allg. Ursache	Strafenteil	Ord.-Nr.	§ 142 StGB	Alter	Nation	Geschlecht	Vk - Art	Folge	Ursache1	Ursache2	Ursache3
22	LINDENALLEE / REICHSSTR. / THEODOR-HEUSS-PLATZ	02.03.2006	16:15			CH	2	0	1	0	8	1	1 2		11 41	D D	1 1	34 1D	2	60		
22	HEERSTR.	02.04.2006	12:15	32		CH	2	0	0	0		2	1 2		7	D	2	35 0D		14		
22	WALDSCHULALLEE	02.05.2006	17:50	34		CH	2	0	0	1		1	1 2		9 40	D ZZ	2 1	35 35	3	37		
22	LINDENALLEE / REICHSSTR. / THEODOR-HEUSS-PLATZ	04.05.2006	7:55			CH	2	0	0	1	8	1	1 2		10 28	D D	2 1	34 1D	3	62		
22	HEERSTR. / SOLDAUER ALLEE / TEUFELSSEESTR.	05.05.2006	7:35			CH	2	0	0	1		1	1 2		56 8	D D	1 2	1D 34	3	42		
22	PREUßENALLEE	29.05.2006	16:04	7		CH	2	0	0	0		1	1 2		11 65	D D	2 1	35 1D		11		
22	MACHANDELWEG / ROMINTER ALLEE	06.06.2006	15:00			CH	2	0	0	0		1	1 2		10 38	SCG D	1 2	35 1D		28		
22	SCOTTWEG / FLATOWALLEE / FLATOWALLEEBRÜCKE	09.07.2006	19:11			CH	2	0	0	1		1	1 2		10 58	D D	1 1	35 35	3	14		
22	LINDENALLEE / SPANDAUER DAMM	14.07.2006	8:40			CH	2	0	1	0	8	1	1 2		36 6	TR D	1 1	1G 34	2	39		
22	HEERSTR.	26.07.2006	10:55	81		CH	2	0	0	1		2	1 2		13	D	1	35 0D	3	14		
22	MESSEDAMM	17.08.2006	17:05	8		CH	2	0	0	2		4	1 2		10 46	ZZ D	1 1	34 35	3 3	64		
22	EPIPHANIENWEG / KNOBELSDORFFSTR.	16.10.2006	8:00			CH	2	0	0	2		4	1 2	1	12 43	KS D	1 1	34 35	3 3	63	64	
24	SCHLOßSTR. / SPANDAUER DAMM	16.02.2006	15:30			CH	2	0	0	1	8	4	1 2		30 9	D GB	1 1	35 34	3	39		
24	MIERENDORFFSTR.	18.03.2006	17:30	16		CH	2	0	1	0		1	1 2		5 46	D D	2 1	34 1D	2	63	64	
24	REICHWEINDAMM	22.03.2006	15:20	2		CH	1	0	1	0	87	4	1		12	D	1	35	2			

Auflistung der Verkehrsunfälle mit Kindern als aktive Beteiligte

2006

Charlottenburg

Abschnitt	Ort	Datum	Uhrzeit	Hausnummer	Bezirk	Anzahl d. Beteiligten	Anzahl der Toten	Anzahl der SV	Anzahl der LV	Regelung	allg. Ursache	Strafenteil	Ord.-Nr.	§ 142 StGB	Alter	Nation	Geschlecht	Vk - Art	Folge	Ursache1	Ursache2	Ursache3
24	KAISER-FRIEDRICH-STR. / KANTSTR.	02.04.2006	16:50		CH	2	0	0	0	8		1	1		60	D	2	1D		35		
												2	2		10	D	1	35				
24	SÖMMERINGSTR.	04.05.2006	18:43	16	CH	2	0	1	0			1	1		9	D	1	34	2	63	64	
												2	2		25	D	1	1D				
24	SOPHIE-CHARLOTTEN-STR.	26.05.2006	12:30	27	CH	2	0	1	0			1	1		11	D	2	34	2	63	64	
												2	2		69	D	1	1D				
24	BERNHARD-LICHTENBERG-STR.	06.06.2006	16:22		CH	2	0	0	1			1	1		8	TR	1	34	3	63	64	
												2	2		34	D	1	1D				
24	BISMARCKSTR. / WILMERSDORFER STR.	20.06.2006	14:05		CH	2	0	0	1	8		1	1		20	TR	2	1D		35		
												2	2		13	D	2	35	3			
24	KRUMME STR.	19.06.2006	16:45	78	CH	1	0	0	1			1	1		10	D	2	35	3	49		
24	KRUMME STR.	20.06.2006	19:50	86	CH	2	0	0	1			1	1		5	D	2	34	3	63	64	
												2	2		47	D	1	1D				
24	SEELINGSTR.	29.06.2006	17:00	33	CH	2	0	0	1			6	1		13	TR	1	35	3	10		
												2	2		52	D	1	1D				
24	GOEBELSTR.	26.08.2006	14:00	63	CH	2	0	0	2			1	1		44	D	1	35	3	11		
												2	2		13	D	1	35	3			
24	HALEMWEG	06.09.2006	18:18	19	CH	2	0	0	1			6	1	1	38	TR	1	35		10	42	
												2	2		11	D	2	34	3			
24	JUNGFERNHEIDEWEG	24.09.2006	15:00	60	CH	3	0	0	2			5	1		72	D	1	35		42		
												2	2		4	D	2	34	3			
												3	3		70	D	1	34	3			
24	NEUE KANTSTR. / WITZLEBENSTR.	30.09.2006	18:20		CH	2	1	0	0	8		1	1		6	D	1	34	1	60		
												2	2		51	D	1	1D				
24	JUNGFERNHEIDEWEG / SAATWINKLER DAMM / MÄCKERITZBRÜCKE	18.10.2006	8:30		CH	2	0	0	1	8		1	1		56	D	2	1D		35		
												2	2		11	D	2	35	3			
24	ZILLESTR.	30.10.2006	13:30	80	CH	2	0	0	1			1	1		14	D	1	35	3	22		
												2	2		40	D	1	1D				
24	DANCKELMANNSTR. / KAISERDAMM / WITZLEBENPLATZ	20.10.2006	18:22		CH	2	0	0	0	8		1	1		50	D	2	1D		31		
												2	2		12	D	1	35				
24	SOPHIE-CHARLOTTEN-STR.	03.11.2006	8:25	25	CH	2	0	0	1			4	1		55	D	1	1G		35		

Auflistung der Verkehrsunfälle mit Kindern als aktive Beteiligte

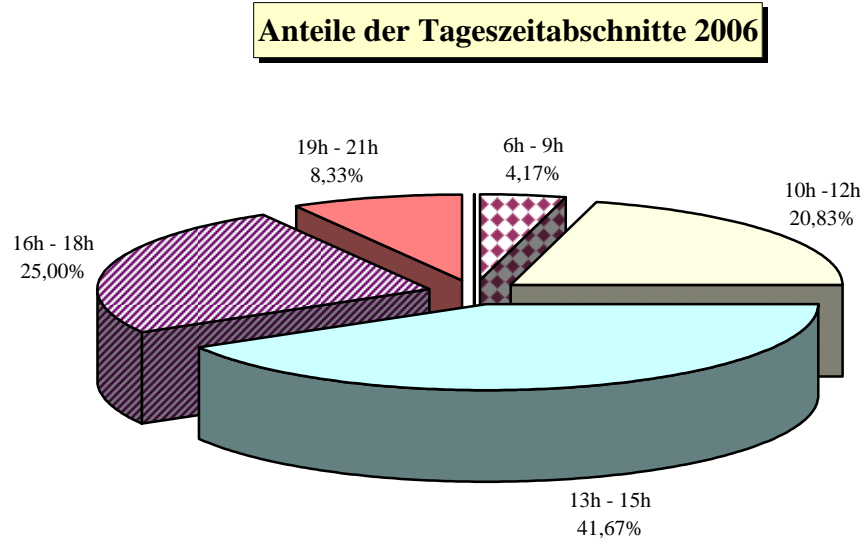
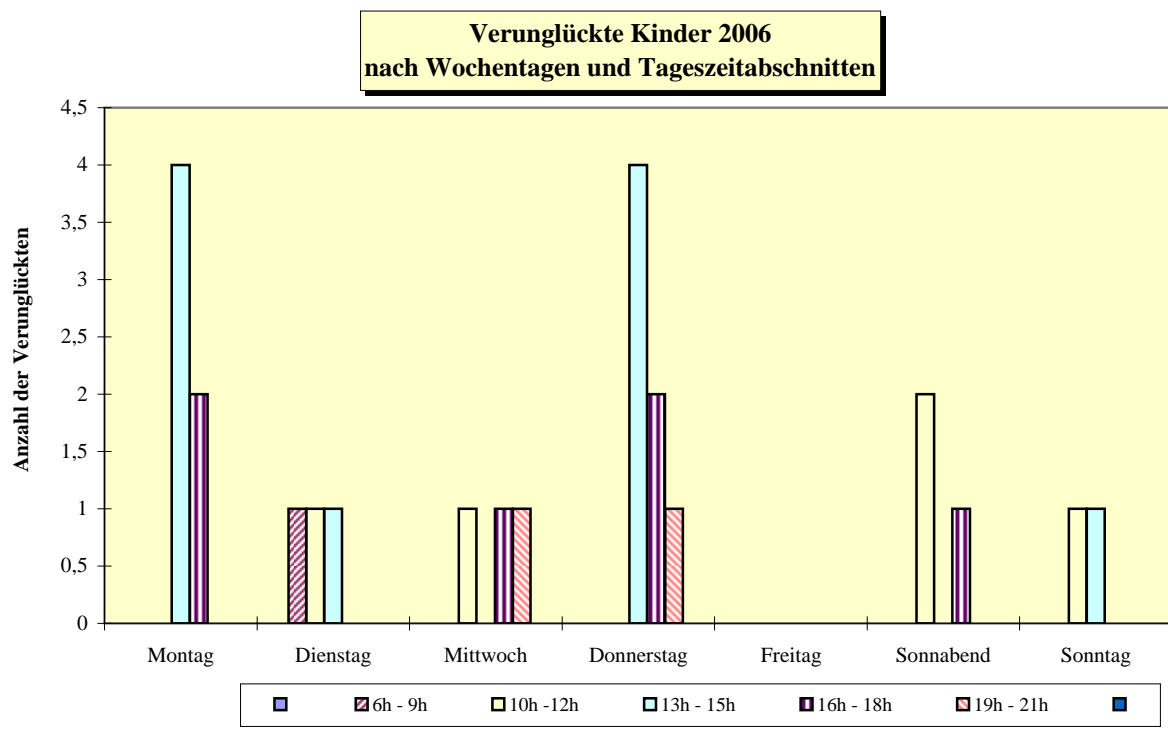
2006

Charlottenburg

Abschnitt	Ort	Datum	Uhrzeit	Hausnummer			Bezirk	Anzahl d. Beteiligten	Anzahl der Toten	Anzahl der SV	Anzahl der LV	Regelung	allg. Ursache	Strafenteil	Ord.-Nr.	§ 142 StGB	Alter	Nation	Geschlecht	Vk - Art	Folge	Ursache1	Ursache2	Ursache3
														2		14	D	2	35	3	10			
24	KAISER-FRIEDRICH-STR.	17.11.2006	14:05	94			CH	2	0	0	2	8		1	1	64	D	2	35	3	39			
25	ROSCHERSTR. / SYBELSTR.	01.09.2006	9:35				CH	2	0	0	1			1	1	5	D	1	34	3	40			
25	BRANDENBURGISCHE STR. / KURFÜRSTENDAMM / LEWISHAMSTR.	22.09.2006	16:30				CH	2	0	0	1	8		1	1	12	D	1	1D	34	3	40		
26	NÜRNBERGER STR. / TAUENTZIENSTR.	21.12.2006	17:45				CH	2	0	0	0	8		6	1	14	D	1	35	0D		10		
27	UHLANDSTR.	13.07.2006	17:00	194			CH	2	0	0	1			6	1	22	D	2	35		10	42		
27	GALVANISTR. / GUERICKESTR.	31.08.2006	7:45				CH	2	0	0	1			1	1	1			1D		36	42		
27	MOMMSENSTR.	04.09.2006	8:50	20			CH	2	0	0	1			1	1	10	D	2	34	3	14			
27	MOMMSENSTR. / SCHLÜTERSTR.	17.11.2006	15:35				CH	2	0	0	1	8		1	1	28	N	1	1D		39	40		
														2		10	D	1	34	3				

Verunglückte Kinder 2006 nach Wochentagen und Tageszeitabschnitten in Wilmersdorf

Wochentage	Tageszeitabschnitte							insgesamt
	0h - 5h	6h - 9h	10h - 12h	13h - 15h	16h - 18h	19h - 21h	22h - 23h	
Montag	0	0	0	4	2	0	0	6
Dienstag	0	1	1	1	0	0	0	3
Mittwoch	0	0	1	0	1	1	0	3
Donnerstag	0	0	0	4	2	1	0	7
Freitag	0	0	0	0	0	0	0	0
Sonabend	0	0	2	0	1	0	0	3
Sonntag	0	0	1	1	0	0	0	2
Insgesamt	0	1	5	10	6	2	0	24



Auflistung der Verkehrsunfälle mit Kindern als aktive Beteiligte

2006

Wilmersdorf

Abschnitt	Ort	Datum	Uhrzeit	Hausnummer	Bezirk	Anzahl d. Beteiligten	Anzahl der Toten	Anzahl der SV	Anzahl der LV	Regelung	allg. Ursache	Strafenteil	Ord.-Nr.	§ 142 StGB	Alter	Nation	Geschlecht	Vk - Art	Folge	Ursache1	Ursache2	Ursache3
25	FRIEDRICHSRUHER STR. / PAULSBORNER STR. / PAULSBORNER BRÜCKE	07.01.2006	20:15		WI	3	0	0	1			1	1 2 3	1 1	12 22 25	D UA D	2 2 1	34 34 1W	3	64 64		
25	HOHENZOLLERNDAMM	09.01.2006	17:25	50	WI	2	0	0	1	8		4	1 2		40 6	D D	1 2	35 34	3	39		
25	SEESENER STR.	18.02.2006	11:50	71	WI	2	0	0	1			1	1 2		6 39	UA D	1 1	34 1D	3	64		
25	LAUBACHER STR.	25.02.2006	11:35	15	WI	2	0	1	0			1	1 2		7 23	D D	2 2	34 1D	2	63	64	
25	MECKLENBURGISCHE STR. / SCHLANGENBADER STR. / 100 AS SCHMARGENDORF EINF V MECKLE	13.04.2006	15:20		WI	2	0	1	0	8		1	1 2		34 12	D D	1 1	1D 35	2	35		
25	GEORG-WILHELM-STR. / RINGBAHNSTR. / HENRIETTENPLATZ	27.04.2006	17:15		WI	2	0	0	1			6	1 2		35 6	D D	1 2	35 34	3	1	10	42
25	BETTINASTR.	17.05.2006	16:20	4	WI	2	0	1	0			6	1 2		53 11	D D	2 1	1D 35	2	37		10
25	BRANDENBURGISCHE STR.	02.06.2006	17:15	39	WI	2	0	0	0			6	1 2	1	14 32	D D	1 1	1D 1D		36		
25	HUBERTUSALLEE	20.06.2006	13:30	1	WI	2	0	0	1			4	1 2		51 11	D D	1 2	1D 35	3	37		10
25	BREITE STR. / CUNOSTR. / KIRCHSTR.	06.07.2006	20:25		WI	2	0	0	1	8	73	1	1 2		29 14	D D	1 1	1D 35	3	35		
25	CICEROSTR.	30.07.2006	15:10	40	WI	2	0	0	1			1	1 2		14	D	1	35 0D	3	14		
25	BALLENSTEDTER STR.	19.08.2006	17:30	5	WI	2	0	0	1			1	1 2		13 69	D D	1 2	35 1D	3	37		
25	HUBERTUSALLEE	21.08.2006	14:00	9	WI	2	0	0	1		73	4	1 2		14 75	D D	2 1	35 1D	3	10		
25	SÄCHSISCHE STR.	04.09.2006	7:30	55	WI	2	0	0	0			1	1 2		14	D	1	35 0D		14		
25	KONSTANZER STR. / ZÄHRINGERSTR.	21.09.2006	14:55		WI	2	0	0	0			1	1		77	D	1	1D		28		

Auflistung der Verkehrsunfälle mit Kindern als aktive Beteiligte

2006

Wilmerdorf

Abschnitt	Ort	Datum	Uhrzeit	Hausnummer	Bezirk	Anzahl d. Beteiligten	Anzahl der Toten	Anzahl der SV	Anzahl der LV	Regelung	allg. Ursache	Strafenteil	Ord.-Nr.	§ 142 StGB	Alter	Nation	Geschlecht	Vk - Art	Folge	Ursache1	Ursache2	Ursache3
												2	1		D	1	35			10		
25	WESTFÄLISCHE STR.	05.10.2006	15:40	14	WI	2	0	0	1			5	1		55	D	2	1D		37		
25	RATHENAUPLATZ	23.10.2006	18:00	1	WI	2	0	1	0	8		6	1	1	65	D	1	35		10	42	
25	FRITZ-WILDUNG-STR.	26.11.2006	12:50	10	WI	2	0	0	1			1	1		32	D	1	0D		45		
25	PAULSBORNER STR. / WESTFÄLISCHE STR.	19.12.2006	15:45		WI	2	0	0	0	8		1	1	1	11	D	1	35		37		
26	PRINZREGENTENSTR.	01.03.2006	12:40	33	WI	2	0	0	1			1	1		13	D	2	34	3	64		
26	TÜBINGER STR.	16.03.2006	14:50	5	WI	2	0	0	1			6	1		46	D	2	1D		37		
26	BUNDESALLEE / HOHENZOLLERNDAMM / NACHODSTR.	28.03.2006	7:45		WI	2	0	0	1	8		1	1	1				1D		35		
26	STRASSE AM SCHOELERPARK / SCHOELERPARK	06.04.2006	14:50		WI	2	0	0	1			1	1	1				1D		13		
26	BUNDESALLEE / WAGHÄUSELER STR.	18.05.2006	16:45		WI	3	0	0	2			1	1		22	D	2	1D		28		
26	HOHENZOLLERNDAMM / UHLANDSTR.	19.06.2006	15:15		WI	2	0	0	1	8		1	1		7	D	1	34	3	60		
26	HOHENZOLLERNDAMM / UHLANDSTR.	28.08.2006	14:30		WI	2	0	1	0	8		1	1		59	D	1	1D		35		
26	NACHODSTR.	09.08.2006	19:56	25	WI	2	0	0	1			4	1		19	D	1	35		13	41	
26	WAGHÄUSELER STR.	18.10.2006	17:15	7	WI	2	0	0	0			1	1		10	D	1	35		14		
26	GÜNTZELSTR. / EMSER PLATZ	30.10.2006	14:50		WI	2	0	0	1	8		6	1	1				1D		37		
26	HILDEGARDSTR.	31.10.2006	11:50	22	WI	2	0	0	1			4	1		5	D	2	34	3	68		
												2	1				1	35				

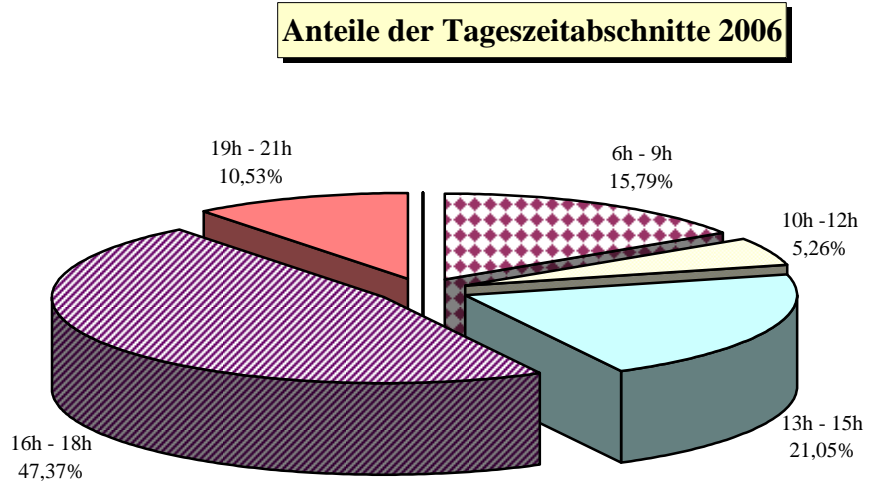
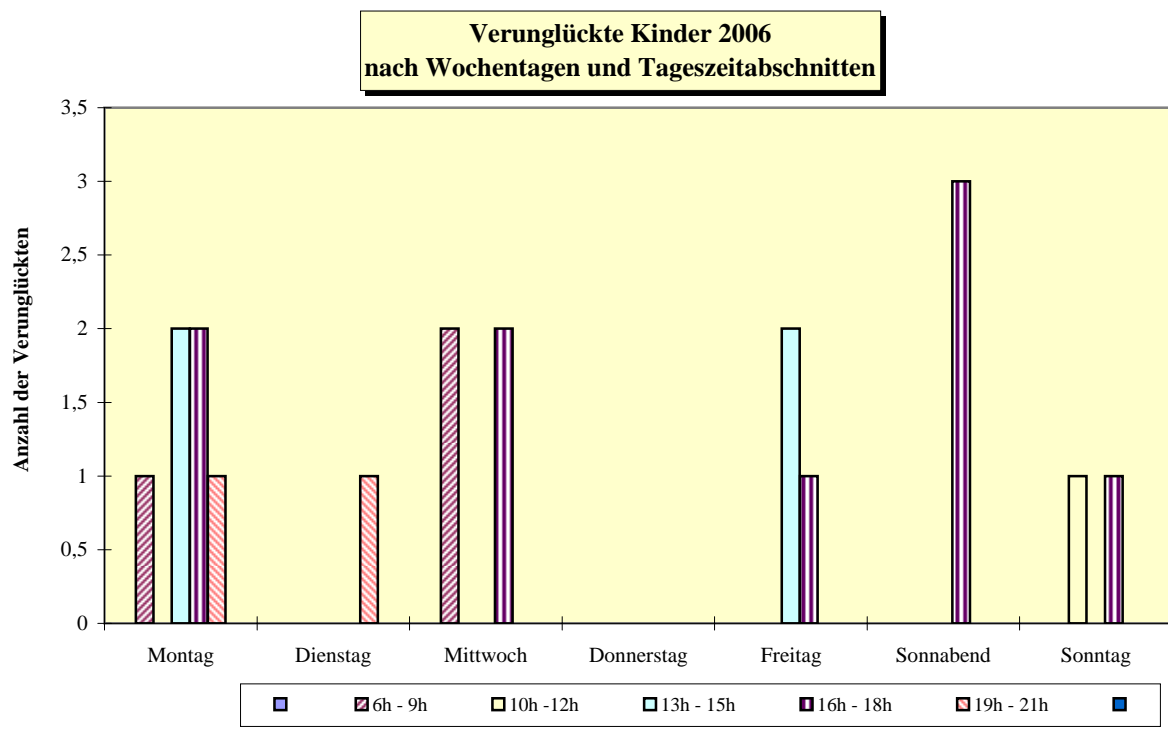
**Auflistung der Verkehrsunfälle mit Kindern als aktive Beteiligte
2006**

Wilmersdorf

Abschnitt	Ort	Datum	Uhrzeit	Hausnummer		Bezirk	Anzahl d. Beteiligten	Anzahl der Toten	Anzahl der SV	Anzahl der LV	Regelung	allg. Ursache	Strafenteil	Ord.-Nr.	§ 142 StGB	Alter	Nation	Geschlecht	Vk - Art	Folge	Ursache1	Ursache2	Ursache3
26	BLISSESTR. / MECKLENBURGISCHE STR. / UHLANDSTR.	30.12.2006	16:50			WI	2	0	0	0	8		1	1 2		18 14	BIH D	1 1	1D 35		35		

Verunglückte Kinder 2006 nach Wochentagen und Tageszeitabschnitten in Mitte

Wochentage	Tageszeitabschnitte							insgesamt
	0h - 5h	6h - 9h	10h - 12h	13h - 15h	16h - 18h	19h - 21h	22h - 23h	
Montag	0	1	0	2	2	1	0	6
Dienstag	0	0	0	0	0	1	0	1
Mittwoch	0	2	0	0	2	0	0	4
Donnerstag	0	0	0	0	0	0	0	0
Freitag	0	0	0	2	1	0	0	3
Sonnabend	0	0	0	0	3	0	0	3
Sonntag	0	0	1	0	1	0	0	2
Insgesamt	0	3	1	4	9	2	0	19



Auflistung der Verkehrsunfälle mit Kindern als aktive Beteiligte

2006

Mitte

Abschnitt	Ort	Datum	Uhrzeit	Hausnummer	Bezirk	Anzahl d. Beteiligten	Anzahl der Toten	Anzahl der SV	Anzahl der LV	Regelung	allg. Ursache	Strafenteil	Ord.-Nr.	§ 142 StGB	Alter	Nation	Geschlecht	Vk - Art	Folge	Ursache1	Ursache2	Ursache3
31	GIPSSSTR. / GORMANNSTR. / ROSENTHALER STR. / WEINMEISTERSTR.	21.01.2006	17:30		MI	2	0	1	0	8		1	1 2		46 13	D D	1 1	1D 34	2	39	40	
31	TORSTR. / STRABBURGER STR. / ZOLASTR.	10.04.2006	16:43		MI	2	0	0	2			1	1 2		8 59	D D	2 2	34 1D	3 3	63	64	
31	GROBE HAMBURGER STR.	08.05.2006	7:30	1	MI	2	0	0	1			1	1 2		45 13	D D	1 2	1G 35	3	36		
31	GROBE HAMBURGER STR. / ORANIENBURGER STR.	10.05.2006	7:30		MI	1	0	0	1			1	1		8	D	2	35	3	13		
31	SCHWEDTER STR.	13.05.2006	11:10	41	MI	2	0	0	0			1	1 2		25 14	D D	2 1	1D 35		37		
31	STEINSTR.	24.05.2006	16:35	22	MI	2	0	0	1			1	1 2	1				1D 35	3	22		
31	BERGSTR. / INVALIDENSTR. / PAPPELPLATZ	29.05.2006	13:40		MI	2	0	0	1			1	1 2	1	47 14	ZZ D	1 1	1D 35	3	28	37	
31	KASTANIENALLEE	12.06.2006	19:05	39	MI	1	0	0	1			1	1		14	D	2	35	3	13		
31	BRUNNENSTR. / INVALIDENSTR. / VETERANENSTR.	22.06.2006	18:30		MI	2	0	0	0	8		1	1 2		37 12	D D	1 1	1D 35		35		
31	KASTANIENALLEE / SCHWEDTER STR.	23.08.2006	7:20		MI	2	0	0	1			1	1 2		12 54	D D	1 1	35 1D	3	37		
31	BRUNNENSTR.	30.08.2006	13:30	2	MI	2	0	0	0			1	1 2		43 12	D D	1 1	1D 35		36	37	
31	HIRTENSTR. / ROSA-LUXEMBURG-STR.	17.09.2006	10:30		MI	2	0	1	0			1	1 2		3 41	D D	1 2	34 1D	2	63	64	
31	VETERANENSTR.	27.10.2006	13:15	24	MI	2	0	0	1			1	1 2		7 59	A D	1 1	34 1D	3	63	64	
31	CHAUSSEESTR. / ZINNOWITZER STR.	08.12.2006	18:00		MI	2	0	0	1			1	1 2		59 10	D D	1 2	1D 34	3	40		
31	GIPSSSTR.	27.12.2006	17:35	3	MI	2	0	0	1			1	1 2		4 31	CH D	2 1	34 1D	3	63	64	
32	FRIEDRICHSTR. / GEORGENSTR.	29.01.2006	17:30		MI	2	0	0	1	8		1	1 2		41 7	D D	1 2	35 34	3	39		

Auflistung der Verkehrsunfälle mit Kindern als aktive Beteiligte

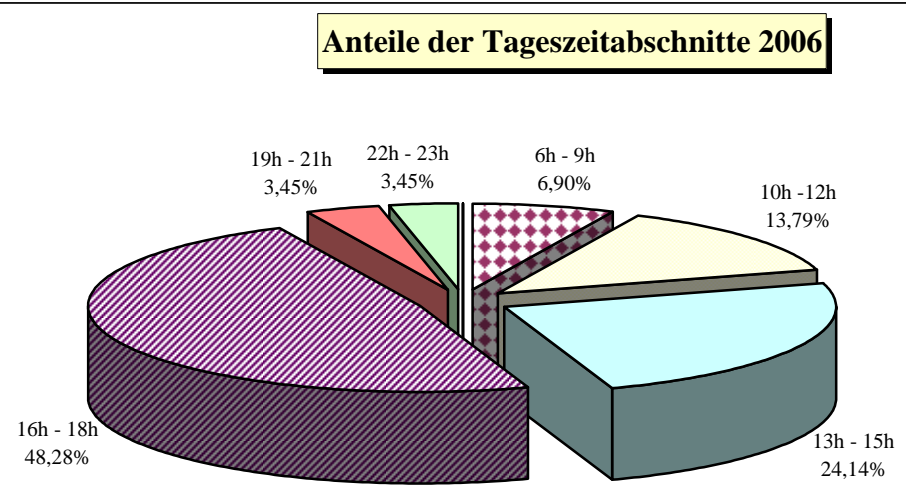
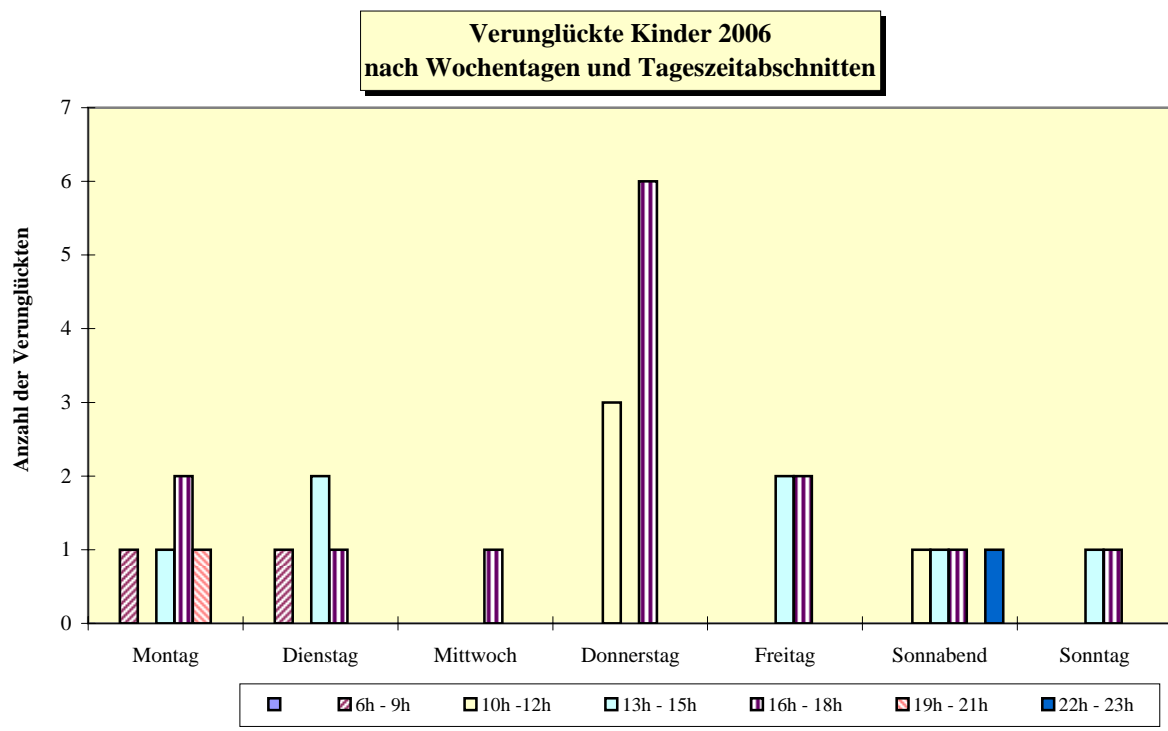
2006

Mitte

Abschnitt	Ort	Datum	Uhrzeit	Hausnummer			Bezirk	Anzahl d. Beteiligten	Anzahl der Toten	Anzahl der SV	Anzahl der LV	Regelung	allg. Ursache	Strafenteil	Ord.-Nr.	§ 142 StGB	Alter	Nation	Geschlecht	Vk - Art	Folge	Ursache1	Ursache2	Ursache3
32	ROBSTRABENBRÜCKE / MÄRKISCHES UFER / NEUE ROBSTR.	03.04.2006	16:15				MI	2	0	0	1			1	1	13	D	2	34	3	64			
32	FRIEDRICHSTR. / GEORGENSTR.	27.05.2006	16:15				MI	2	0	0	1	8		1	1	2	MOC	1	34	3	60			
32	LEIPZIGER STR. / MAUERSTR.	20.06.2006	9:00				MI	2	0	0	1	8		1	1	60	D	1	35	3	35			
32	NIEDERKIRCHNERSTR. / ZIMMERSTR. / WILHELMSTR.	24.06.2006	14:15				MI	2	0	0	1			1	1	9	D	1	34					
32	ALEXANDERSTR. / GRÜNERSTR.	27.06.2006	20:00				MI	2	0	1	1	8		1	1	12	D	1	34	2	60			
32	KRAUSENSTR.	10.07.2006	14:25	41			MI	2	0	1	0			1	1	10	D	1	34	2	63	64		
32	MICHAELKIRCHPLATZ	27.10.2006	15:15				MI	2	0	0	1			1	1	12	TR	1	35	3	14			
32	HEINRICH-HEINE-STR.	03.11.2006	21:00	54			MI	2	0	0	0			1	1	14	D	1	35		10			
32	LICHTENBERGER STR.	09.12.2006	16:00	31			MI	2	0	1	0			1	1	7	D	1	34	2	64			
														2	1				1G					

Verunglückte Kinder 2006 nach Wochentagen und Tageszeitabschnitten in Tiergarten

Wochentage	Tageszeitabschnitte							insgesamt
	0h - 5h	6h - 9h	10h - 12h	13h - 15h	16h - 18h	19h - 21h	22h - 23h	
Montag	0	1	0	1	2	1	0	5
Dienstag	0	1	0	2	1	0	0	4
Mittwoch	0	0	0	0	1	0	0	1
Donnerstag	0	0	3	0	6	0	0	9
Freitag	0	0	0	2	2	0	0	4
Sonnabend	0	0	1	1	1	0	1	4
Sonntag	0	0	0	1	1	0	0	2
Insgesamt	0	2	4	7	14	1	1	29



Auflistung der Verkehrsunfälle mit Kindern als aktive Beteiligte

2006

Tiergarten

Abschnitt	Ort	Datum	Uhrzeit	Hausnummer	Bezirk	Anzahl d. Beteiligten	Anzahl der Toten	Anzahl der SV	Anzahl der LV	Regelung	allg. Ursache	Strafenteil	Ord.-Nr.	§ 142 StGB	Alter	Nation	Geschlecht	Vk - Art	Folge	Ursache1	Ursache2	Ursache3
33	RATHENOWER STR.	13.01.2006	15:40	13		TG	2	0	0	1		6	1	1	48	D	1	35		10	42	
												2	2		1	D	2	34	3			
33	TURMSTR. / WILSNACKER STR.	06.03.2006	18:25			TG	2	0	0	1	8	1	1		14	TR	1	34	3	60		
												2			19		1	1D				
33	LEHRTER STR.	10.04.2006	10:15	60		TG	2	0	1	0		6	1		14	D	1	35		10	42	
												2			49	D	1	34	2			
33	ALT-MOABIT / BOCHUMER STR.	15.05.2006	16:28			TG	2	0	1	0		1	1		9	D	2	35	2	37		
												2			48	D	2	1D				
33	GOTZKOWSKYSTR. / TURMSTR. / WALDSTR.	27.05.2006	22:00			TG	2	0	0	1	8	1	1		51	D	1	1D		39	40	
												2			5	IRQ	1	34	3			
33	TURMSTR.	29.05.2006	20:30	25		TG	2	0	0	1		1	1		10	D	1	35	3	14		
												2			27	TR	1	0D		45		
33	ALT-MOABIT	16.06.2006	14:25	86		TG	2	0	0	1		1	1		4	D	2	34	3	64		
												2			53	D	1	1D				
33	STROMSTR. / TURMSTR.	24.06.2006	12:00			TG	3	0	0	0	8	1	1	1	55	D	1	1Z		39	40	
												2			36	D	1	34				
												3			11	D	1	34				
33	PERLEBERGER STR. / RATHENOWER STR. / STENDALER STR.	23.06.2006	17:45			TG	2	0	0	1	8	1	1		11	D	1	34	3	60		
												2			40	I	1	1D				
33	SICKINGENSTR.	09.07.2006	17:30	52		TG	2	0	1	1		4	1		8	TR	2	35	2	37		
												2			31	D	1	35	3			
33	ZWINGLISTR.	26.08.2006	17:45	30		TG	2	0	1	0		1	1		5	D	1	34	2	63	64	
												2			31	D	2	1D				
33	GOTZKOWSKYSTR. / TURMSTR. / WALDSTR.	24.08.2006	10:15			TG	2	0	0	1	8	1	1		11	D	2	35	3	37		
												2			54	D	1	1D				
33	BERLICHINGENSTR. / SICKINGENSTR.	04.09.2006	14:20			TG	2	0	0	0		1	1		51	D	1	1D		28		
												2			9	D	1	35		10		
33	LEHRTER STR.	08.09.2006	17:00	49		TG	2	0	0	1		1	1		5	D	1	35	3	10	37	
												2			47	D	1	1D				
33	BOCHUMER STR. / BUNDESRATUFER / DORTMUNDER STR.	14.09.2006	16:45			TG	2	0	0	1		1	1		9	D	1	35	3	37		
												2			25	D	1	1D				

Auflistung der Verkehrsunfälle mit Kindern als aktive Beteiligte

2006

Tiergarten

Abschnitt	Ort	Datum	Uhrzeit	Hausnummer			Bezirk	Anzahl d. Beteiligten	Anzahl der Toten	Anzahl der SV	Anzahl der LV	Regelung	allg. Ursache	Strafenteil	Ord.-Nr.	§ 142 StGB	Alter	Nation	Geschlecht	Vk - Art	Folge	Ursache1	Ursache2	Ursache3
33	BEUSSELSTR. / WICLEFSTR. / WITTSTOCKER STR.	28.09.2006	16:30				TG	2	0	0	1	8		1	1		35		1	1D		35		
33	HUTTENSTR. / UFNAUSTR.	30.09.2006	12:55				TG	2	0	0	1			6	1		25	D	1	35		10		
33	WALDSTR.	23.10.2006	14:26	4			TG	2	0	0	1			1	1		12	RL	1	34	3	63	64	
33	CLAIRE-WALDOFF-PROMENADE / OTTO-DIX-STR.	14.11.2006	7:30				TG	2	0	0	1			1	1		21	D	1	1D				49
33	LEHRTER STR.	15.11.2006	17:45	42			TG	2	0	1	0			1	1		5	D	1	34	2	63	64	
33	LÜBECKER STR. / PERLEBERGER STR.	05.12.2006	17:00				TG	2	0	1	0			1	1		43	D	1	1D		42		
33	LEHRTER STR. / PERLEBERGER STR. / QUITZOWSTR.	19.12.2006	15:55				TG	2	0	0	2	8		6	1		55	D	1	35	3	39		
34	ALT-MOABIT / PAULSTR. / RATHENOWER STR.	05.01.2006	10:15				TG	2	0	0	1	8		4	1		13	D	2	35	3	10		
34	POTSDAMER STR.	12.01.2006	17:45	118			TG	2	0	0	1			1	1		11	D	1	34	3	64		
34	POTSDAMER STR.	30.03.2006	12:30	2			TG	2	0	0	1			1	1		14	D	2	34	3	64		
34	ALT-MOABIT / PAULSTR. / RATHENOWER STR.	08.04.2006	14:00				TG	1	0	0	1	8		6	1		5	D	1	35	3	13		
34	BACHSTR.	04.05.2006	16:20	3			TG	2	0	1	0			1	1		11	D	2	35	2	37		
34	PAULSTR. / JOACHIM-KARNATZ-ALLEE	22.05.2006	8:15				TG	2	0	0	1	8		1	1		40	D	2	1D		35		
34	GROBER STERN / SPREEWEG	18.06.2006	15:20				TG	2	0	0	2	8		1	1		14	D	1	34	3	60		
34	KLINGELHÖFERSTR. / KÖBISSTR. / RAUCHSTR.	09.07.2006	21:05				TG	2	0	0	0			1	1		11	D	2	35		14		
34	STRASSE DES 17. JUNI / PLATZ DES 18. MÄRZ	10.08.2006	17:20				TG	3	0	0	2	8		1	1		16	D	1	34	3	62		

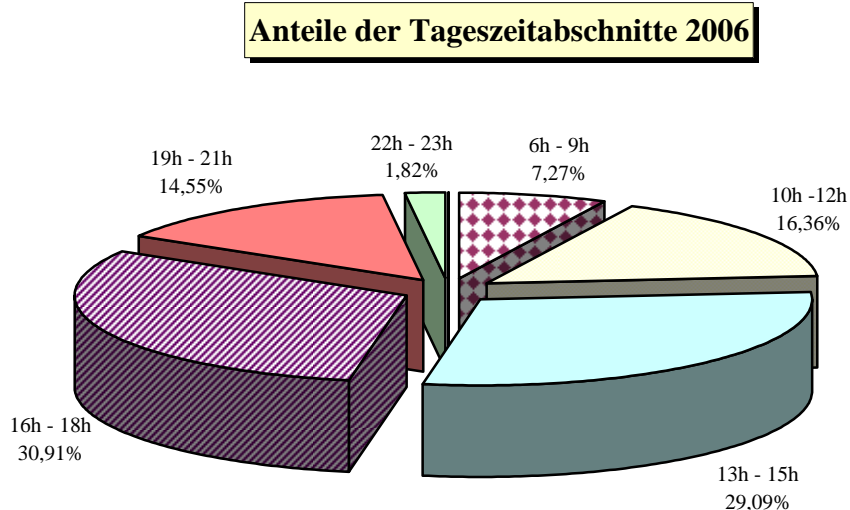
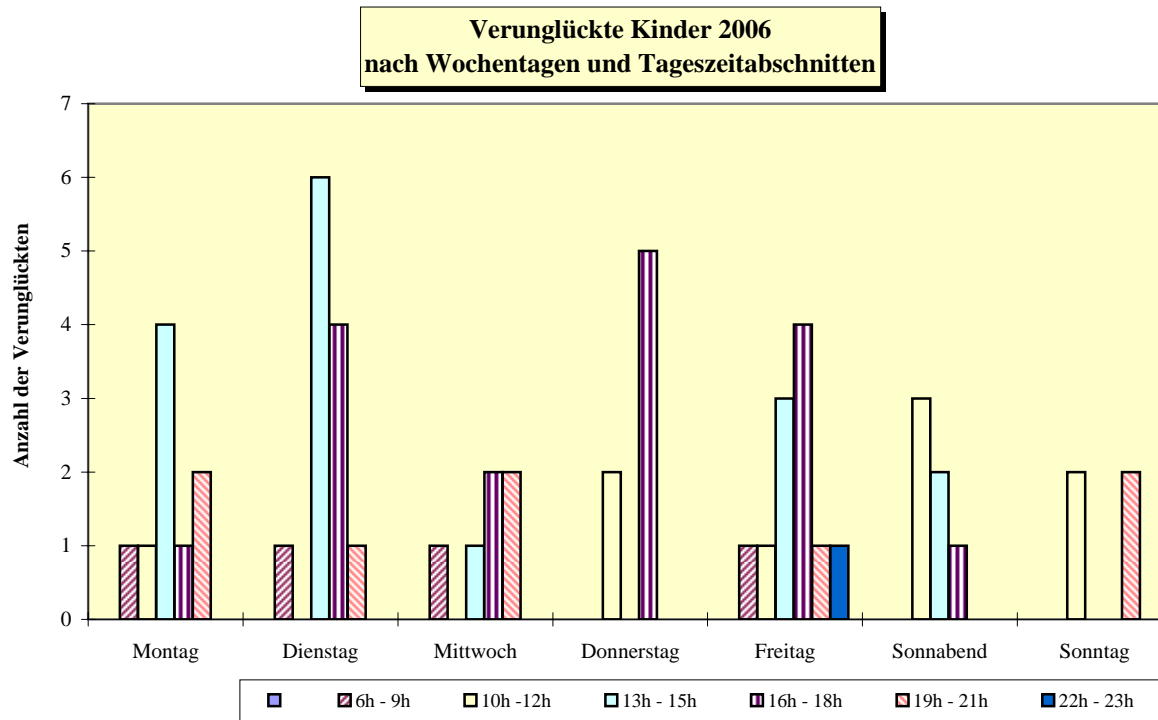
**Auflistung der Verkehrsunfälle mit Kindern als aktive Beteiligte
2006**

Tiergarten

Abschnitt	Ort	Datum	Uhrzeit	Hausnummer			Bezirk	Anzahl d. Beteiligten	Anzahl der Toten	Anzahl der SV	Anzahl der LV	Regelung	allg. Ursache	Strafenteil	Ord.-Nr.	§ 142 StGB	Alter	Nation	Geschlecht	Vk - Art	Folge	Ursache1	Ursache2	Ursache3
														2 3		14 29	D D	1 2	34 1D	3	62			
34	FLENSBURGER STR.	12.09.2006	13:45	1			TG	2	0	0	1			6	1 2	43 5	D D	2 1	1D 35	3	37			
34	POTSDAMER STR.	26.10.2006	17:05	2			TG	2	0	1	1			4	1 2	7 39	D D	2 2	34 35	2 3	64			

Verunglückte Kinder 2006 nach Wochentagen und Tageszeitabschnitten in Wedding

Wochentage	Tageszeitabschnitte							insgesamt
	0h - 5h	6h - 9h	10h - 12h	13h - 15h	16h - 18h	19h - 21h	22h - 23h	
Montag	0	1	1	4	1	2	0	9
Dienstag	0	1	0	6	4	1	0	12
Mittwoch	0	1	0	1	2	2	0	6
Donnerstag	0	0	2	0	5	0	0	7
Freitag	0	1	1	3	4	1	1	11
Sonnabend	0	0	3	2	1	0	0	6
Sonntag	0	0	2	0	0	2	0	4
Insgesamt	0	4	9	16	17	8	1	55



Auflistung der Verkehrsunfälle mit Kindern als aktive Beteiligte

2006

Wedding

Abschnitt	Ort	Datum	Uhrzeit	Hausnummer	Bezirk	Anzahl d. Beteiligten	Anzahl der Toten	Anzahl der SV	Anzahl der LV	Regelung	allg. Ursache	Strafenteil	Ord.-Nr.	§ 142 StGB	Alter	Nation	Geschlecht	Vk - Art	Folge	Ursache1	Ursache2	Ursache3
35	BURGDORFSTR. / MÜLLERSTR.	13.02.2006	15:35			WD	2	0	0	1		1	1		50	D	2	1D		40		
												2	2		8	D	1	34	3			
35	PANKSTR. / REINICKENDORFER STR.	14.03.2006	18:30			WD	2	0	0	1	8	1	1		40	D	2	1D		39		
												2	2		10	TR	1	34	3			
35	TOGOSTR.	24.03.2006	17:10	71		WD	2	0	1	0		1	1		52	D	2	1D		42		
												2	2		6		1	34	2	64		
35	ANTONSTR. / MÜLLERSTR.	27.03.2006	21:35			WD	2	0	0	1	8	1	1		12	D	1	34	3	60		
												2	2		20	TR	1	1D				
35	TRIFTSTR. / WILLDENOWSTR.	09.04.2006	12:15			WD	2	0	0	1		1	1		13	TR	1	34	3	63	64	
												2	2		86	D	2	1D				
35	RUHEPLATZSTR.	05.05.2006	18:00	13		WD	2	0	0	1		1	1		11	D	1	34	3	63	64	
												2	2		22	TR	1	1D				
35	ANTWERPENER STR. / BRÜSSELER STR.	09.05.2006	9:05			WD	2	0	0	1		1	1		9	D	1	34	3	63	64	
												2	2		29	P	1	1D				
35	MÜLLERSTR. / SEESTR.	12.05.2006	15:30			WD	2	0	1	0	8	1	1		12	D	2	34	2	60		
												2	2		35	D	1	1D				
35	MÜLLERSTR.	28.05.2006	19:45	156		WD	2	0	0	1		1	1		45	D	2	1D		45		
												2	2		13	D	1	35	3			
35	ARMENISCHE STR.	30.06.2006	12:30	12		WD	2	0	0	1		1	1		14	D	1	35	3	37		
												2	2		36	MK	1	1D				
35	LINDOWER STR. / LYNARSTR. / MÜLLERSTR.	27.06.2006	19:55			WD	2	0	0	1	8	6	1		39	GH	1	35		10	42	
												2	2		2	TR	1	34	3			
35	AFRIKANISCHE STR.	02.07.2006	11:00	121		WD	2	0	0	1		6	1		6	D	2	35		13		
												2	2		6	D	1	35	3	13		
35	DOHNAGESTELL	07.07.2006	17:00			WD	2	0	0	1		4	1		60	SCG	1	35		13	42	
												2	2		2	D	2	34	3	66		
35	GHANASTR.	08.07.2006	12:30	29		WD	2	0	0	1		1	1		13	D	1	35	3	14		
												2	2					0D				
35	TORFSTR.	22.07.2006	17:40	22		WD	2	0	1	0		1	1		11	D	1	34	2	64		
												2	2		33	TR	1	1D				
35	REINICKENDORFER STR.	03.08.2006	12:04	78		WD	2	0	1	0		1	1		7	D	1	34	2	68		
												2	2		23	D	1	1D				
35	BURGDORFSTR. / MÜLLERSTR.	07.08.2006	13:00			WD	2	0	0	1		1	1		2	D	2	34	3	64		

Auflistung der Verkehrsunfälle mit Kindern als aktive Beteiligte

2006

Wedding

Abschnitt	Ort	Datum	Uhrzeit	Hausnummer	Bezirk	Anzahl d. Beteiligten	Anzahl der Toten	Anzahl der SV	Anzahl der LV	Regelung	allg. Ursache	Strafenteil	Ord.-Nr.	§ 142 StGB	Alter	Nation	Geschlecht	Vk - Art	Folge	Ursache1	Ursache2	Ursache3
												2			28	D	1	1D				
35	PLANTAGENSTR. / REINICKENDORFER STR.	12.09.2006	18:05		WD	2	0	0	1			1	1		34	D	1	35		28		
												2			7		1	35	3			
35	BURGSORFSTR. / MÜLLERSTR.	23.09.2006	12:40		WD	2	0	0	1			1	1		4	D	2	34	3	64		
												2			39	D	1	1D				
35	AROSER ALLEE	27.09.2006	19:45	29	WD	2	0	0	0			1	1		10	D	1	35		14		
												2						0D				
35	KAMERUNER STR. / TOGOSTR.	02.10.2006	17:30		WD	2	0	0	0			6	1		2	D	1	35		14		
												2						0D				
35	KAMERUNER STR.	27.10.2006	13:25	57	WD	2	0	1	0			1	1		2	D	1	34	2	63	64	
												2			30	HR	1	1D				
35	ADOLFSTR. / MAXSTR. / SCHERERSTR.	06.11.2006	17:45		WD	2	0	0	0			1	1		14	D	1	1D		14		
												2			38	D	2	1D				
35	GERICHTSTR. / MÜLLERSTR. / TRIFTSTR.	21.11.2006	14:45		WD	2	0	0	1	8		1	1		41	D	1	1D		35		
												2			11	D	1	35	3	10		
35	MÜLLERSTR. / OSTENDER STR. / UTRECHTER STR.	24.11.2006	8:15	A	WD	2	0	0	1			6	1		33	TR	1	1D		35		
												2			14	D	2	35	3	10		
35	RUHEPLATZSTR. / SCHULSTR. / TURINER STR.	17.11.2006	16:15		WD	2	0	0	0	8		1	1		8	TR	1	34		62		
												2			34	D	1	1U				
35	LINDOWER STR.	02.11.2006	17:10	26	WD	2	0	0	1			1	1		11	D	1	34	3	64		
												2			52	D	1	1D				
35	AMSTERDAMER STR. / BRÜSSELER STR. / MÜLLERSTR.	05.12.2006	15:00		WD	2	0	0	1	8		1	1		8	TR	1	34	3	60		
												2			37	D	1	1D				
36	PRINZENALLEE	24.01.2006	14:50	82	WD	2	0	1	0			1	1		3	TR	1	34	2	64		
												2			31	TR	1	1D				
36	BADSTR. / GRÜNTALER STR.	24.01.2006	16:20		WD	2	0	0	1			1	1		8	TR	1	34	3	64		
												2			48	D	2	1D				
36	BRUNNENSTR. / BERNAUER STR.	27.01.2006	10:50		WD	3	0	0	0	8		1	1		10	TR	2	34		60		
												2			54	D	1	1D				
												3			54	D	1	1G		14		
36	WIESENSTR.	02.02.2006	12:15	36	WD	2	0	0	1			1	1		6	BIH	1	34	3	64		

Auflistung der Verkehrsunfälle mit Kindern als aktive Beteiligte

2006

Wedding

Abschnitt	Ort	Datum	Uhrzeit	Hausnummer	Bezirk	Anzahl d. Beteiligten	Anzahl der Toten	Anzahl der SV	Anzahl der LV	Regelung	allg. Ursache	Strafenteil	Ord.-Nr.	§ 142 StGB	Alter	Nation	Geschlecht	Vk - Art	Folge	Ursache1	Ursache2	Ursache3	
												2			56	D	1	1D					
36	BADSTR. / STETTINER STR.	18.02.2006	13:20		WD	2	0	1	0	8		1	1		13	SCG	2	34	2	60			
36	PANKSTR.	27.02.2006	15:30	70	WD	2	0	1	0			1	1		6	D	1	34	2	64			
36	HANSASTR. / RESIDENZSTR.	29.03.2006	18:30		WD	2	0	0	1			1	1		35	TR	1	1D					
36	GOTTSCHALKSTR.	06.04.2006	18:05	21	WD	2	0	0	1			1	1		11	D	2	34	3	69			
36	HOCHSTR.	18.04.2006	14:30	24	WD	2	0	0	1			1	1		53	D	2	1D					
36	USEDOMER STR.	10.05.2006	19:00	20	WD	3	0	2	0			1	1		7	D	2	34	3	63	64		
36	STETTINER STR.	15.05.2006	16:00	43	WD	2	0	0	1			1	1		45	D	1	1D					
36	DRONTHEIMER STR.	31.05.2006	15:00	39	WD	2	0	0	1			3	1		9	TR	1	34	3	64			
36	DRONTHEIMER STR.	03.06.2006	12:00	39	WD	2	0	0	1			1	1		36	D	2	1D					
36	KÖSLINER STR.	04.06.2006	20:00	18	WD	2	0	0	1			1	1		27	D	1	1D		42			
36	LORTZINGSTR.	09.06.2006	17:00	42	WD	2	0	0	1			1	1		6	D	2	34	2				
36	PUTBUSSE STR.	19.06.2006	7:40	23	WD	2	0	0	1			1	1		5	D	2	34	2				
36	DEMMINER STR. / USEDOMER STR. / BRUNNENSTR.	22.06.2006	16:40		WD	2	0	1	0	8		1	1		21	D	2	1D					
36	HOCHSTR.	23.06.2006	21:00	43	WD	2	0	0	1			6	1		4	S	1	34	3	64			
36	GRÜNTALER STR.	04.07.2006	16:30	45	WD	2	0	0	0			1	1		28	D	2	1D					
												2			20	D	1	1W		1	13	42	
												2			3	D	2	34	3				
												2			42	D	1	1D		42			
												2			4	D	1	34	3	63	64		
												2			7	RL	1	34	3	63	64		
												2			39	TR	1	1D		13	42		

Auflistung der Verkehrsunfälle mit Kindern als aktive Beteiligte

2006

Wedding

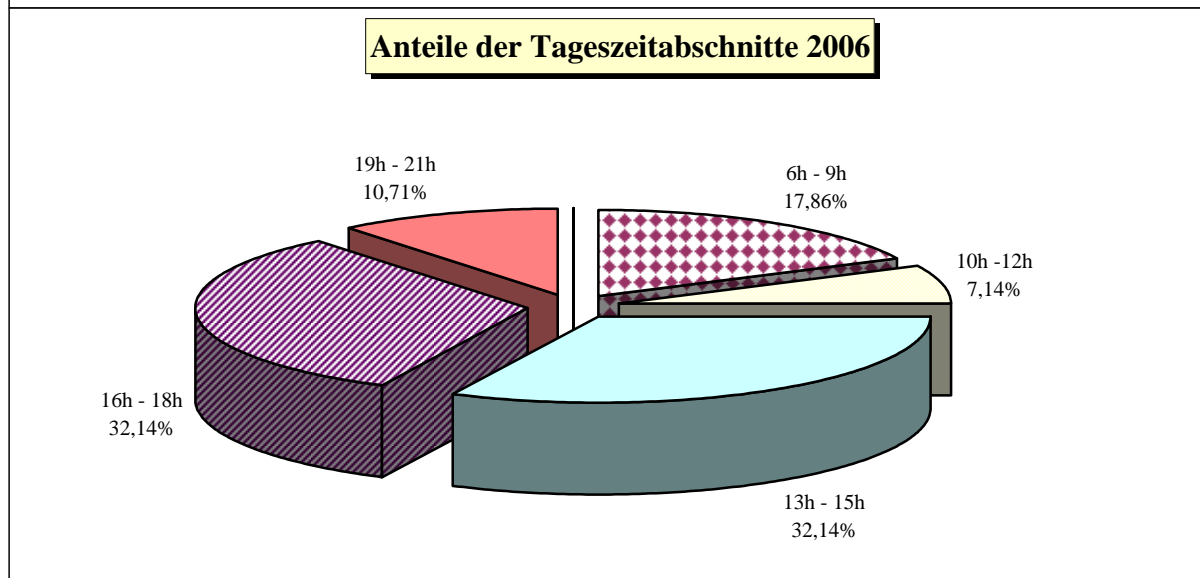
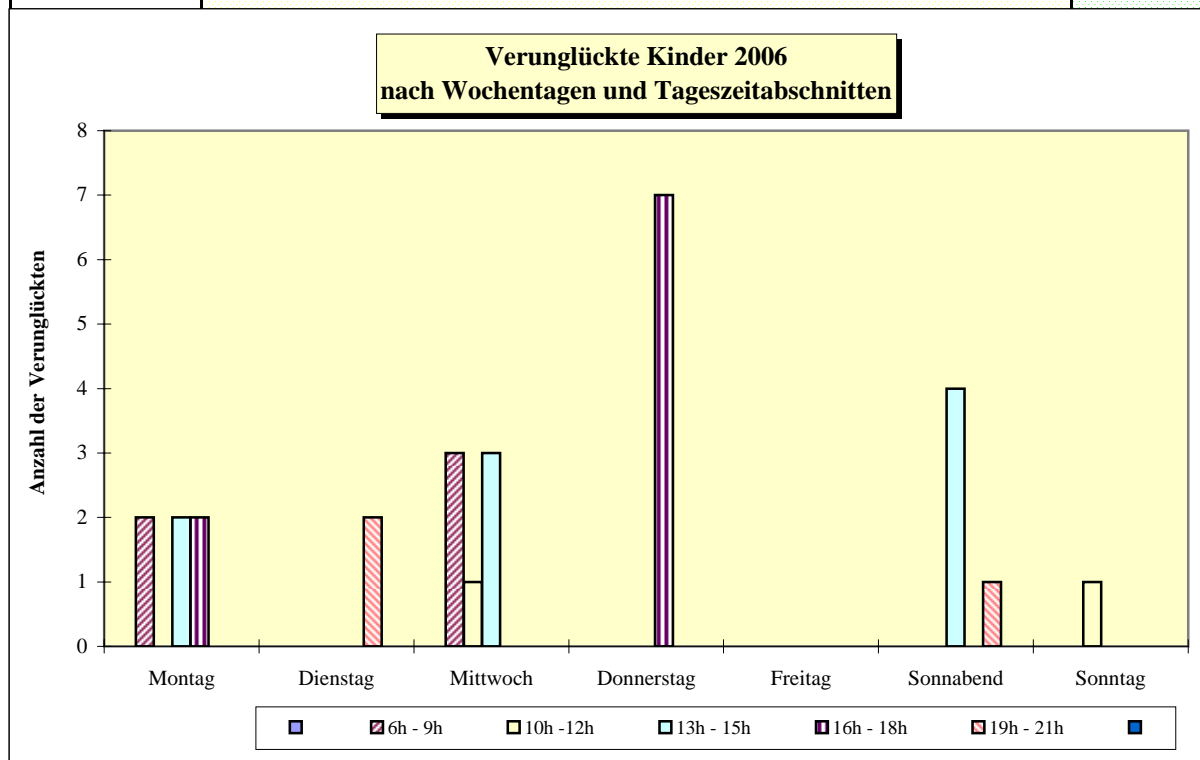
Abschnitt	Ort	Datum	Uhrzeit	Hausnummer		Bezirk	Anzahl d. Beteiligten	Anzahl der Toten	Anzahl der SV	Anzahl der LV	Regelung	allg. Ursache	Strafenteil	Ord.-Nr.	§ 142 StGB	Alter	Nation	Geschlecht	Vf - Art	Folge	Ursache1	Ursache2	Ursache3
36	PRINZENALLEE	18.07.2006	18:15	13		WD	2	0	0	1			6	1 2		37 5	BG D	1 1	35 34	3	10	42	
36	LIESENSTR.	11.07.2006	14:15	12	A	WD	2	0	0	0			1	1 2		14	D	1	35 0D		14		
36	GOTENBURGER STR.	02.08.2006	18:50	5		WD	2	0	1	0			1	1 2		59 5	D D	2 1	1D 34	2	13 63	42 64	
36	VINETAPLATZ	04.08.2006	23:50	9		WD	1	0	1	0			5	1		13	TR	1	35	2	13		
36	PRINZENALLEE	07.08.2006	19:00	27		WD	2	0	1	0			1	1 2		4 40	PL D	1 1	34 1D	2	64		
36	GUSTAV-MEYER-ALLEE / RÜGENER STR. / BRUNNENSTR.	16.08.2006	16:00			WD	2	0	0	0	8		1	1 2		5 43	D D	1 1	35 1J		10		
36	BORNEMANNSTR. / GOTTSCHEDSTR.	21.08.2006	12:00			WD	2	0	0	1			1	1 2		3 40	TR	2 1	34 1D	3	64		
36	OSLOER STR. / SCHWEDENSTR.	25.08.2006	13:35			WD	2	0	1	0	8		1	1 2		14 32	BIH D	1 1	34 1D	2	60		
36	GRÜNTALER STR.	19.09.2006	15:55	11		WD	2	0	0	1			1	1 2		6 35	D TR	1 1	34 1D	3	63 13	64	
36	EXERZIERSTR.	21.09.2006	17:30	17		WD	2	0	0	1			1	1 2		4 23	ANG D	1 1	34 1D	3	64		
36	EXERZIERSTR.	23.09.2006	14:45	13		WD	2	0	0	1			1	1 2		49 14	D TR	2 1	1D 34		13 68		
36	KATTEGATSTR. / WOLLANKSTR.	21.09.2006	16:10			WD	2	0	1	0	8		1	1 2		11 35	D D	1 1	34 1D	2	60		
36	BEHMSTR.	10.10.2006	14:30	42		WD	3	0	0	1			1	1 2 3		18 14 40	D D D	1 1 1	34 34 1A	3	68 68		
36	SOLDINER STR.	08.10.2006	20:50	79		WD	2	0	0	0			1	1 2		13	D	1	35 0D		14		
36	BADSTR. / PANKSTR. / PRINZENALLEE	14.11.2006	15:35			WD	2	0	0	1	8		1	1 2		9 55	TR D	2 2	34 1D	3	62		
36	MÜLLERSTR. / CHAUSSEESTRAßENBRÜCKE	16.11.2006	15:00			WD	2	0	0	0			1	1 2		12 28	D D	2 2	34 1D		64		

Auflistung der Verkehrsunfälle mit Kindern als aktive Beteiligte
2006
Wedding

Abschnitt	Ort	Datum	Uhrzeit	Hausnummer		Bezirk	Anzahl d. Beteiligten	Anzahl der Toten	Anzahl der SV	Anzahl der LV	Regelung	allg. Ursache	Strafenteil	Ord.-Nr.	§ 142 StGB	Alter	Nation	Geschlecht	Vk - Art	Folge	Ursache1	Ursache2	Ursache3
36	FREIENWALDER STR. / OSLOER STR. / STETTINER STR.	29.11.2006	16:25			WD	2	0	0	0			1	1 2		2 34	PK D	1 1	34 1D		64		
36	BERNAUER STR. / WOLLINER STR.	06.12.2006	7:40			WD	2	0	0	1	8		1	1 2		13 57	D D	1 1	34 1D	3	60		
36	SCHWEDENSTR.	25.12.2006	13:45	3	B	WD	2	0	0	1			1	1 2		13 68	TR D	1 1	34 1D	3	63	64	

Verunglückte Kinder 2006 nach Wochentagen und Tageszeitabschnitten in Schöneberg

Wochentage	Tageszeitabschnitte							insgesamt
	0h - 5h	6h - 9h	10h - 12h	13h - 15h	16h - 18h	19h - 21h	22h - 23h	
Montag	0	2	0	2	2	0	0	6
Dienstag	0	0	0	0	0	2	0	2
Mittwoch	0	3	1	3	0	0	0	7
Donnerstag	0	0	0	0	7	0	0	7
Freitag	0	0	0	0	0	0	0	0
Sonnabend	0	0	0	4	0	1	0	5
Sonntag	0	0	1	0	0	0	0	1
Insgesamt	0	5	2	9	9	3	0	28



Auflistung der Verkehrsunfälle mit Kindern als aktive Beteiligte

2006

Schöneberg

Abschnitt	Ort	Datum	Uhrzeit	Hausnummer	Bezirk	Anzahl d. Beteiligten	Anzahl der Toten	Anzahl der SV	Anzahl der LV	Regelung	allg. Ursache	Strafenteil	Ord.-Nr.	§ 142 StGB	Alter	Nation	Geschlecht	Vk - Art	Folge	Ursache1	Ursache2	Ursache3
41	POTSDAMER STR.	14.01.2006	14:30	157		SB	2	0	0	1		1	1		8	TR	2	34	3	63	64	
												2	2		46	D	1	1D				
41	KLEISTSTR.	13.05.2006	15:00	23		SB	2	0	0	1			1	1	6	D	1	35	3	49		
												2	2		28	D	1	1D				
41	EISENACHER STR. / WINTERFELDTSTR.	11.06.2006	11:25			SB	2	0	1	0		1	1		36	ETH	1	1D		27		
												2	2		9	D	2	35	2			
41	KLEISTSTR.	14.06.2006	7:30	43		SB	2	0	0	1		1	1		58	D	1	1D		26		
												2	2		14	D	2	35	3			
41	GEISBERGSTR.	22.06.2006	17:10	11		SB	2	0	0	1		1	1		13	RL	1	34	3	64		
												2	2		64	GR	1	1D				
41	GOLTZSTR.	22.06.2006	16:50	29		SB	2	0	0	2		6	1		41		2	35	3	10	42	
												2	2		3	D	1	34	3			
41	GOEBENSTR. / PALLASSTR. / POTSDAMER STR.	11.07.2006	10:00			SB	2	0	0	0	8	1	1		40	D	2	1D		35		
												2	2		13	D	1	35				
41	WELSERSTR.	16.08.2006	15:45	13		SB	2	0	0	2		1	1		14	D	1	34	3	63	64	
												2	2		37	D	1	35	3			
41	GRUNEWALDSTR.	31.08.2006	17:30	69		SB	2	0	1	0		1	1		7	D	1	34	2	63	64	
												2	2		48	D	1	1D				
41	PALLASSTR.	12.09.2006	19:10	12		SB	2	0	0	1		4	1		49	D	1	35	3	13	42	
												2	2		1	D	1	34		64		
41	PALLASSTR.	25.09.2006	17:25	6		SB	2	0	0	1		1	1		8	D	2	34	3	63	64	
												2	2		30	D	1	1D				
41	BÜLOWSTR. / FROBENSTR.	24.09.2006	14:30			SB	2	0	0	0	8	1	1		10	D	2	35		14		
												2	2					0D				
41	ELßHOLZSTR. / GRUNEWALDSTR.	23.10.2006	17:45			SB	2	0	0	2		1	1		14	D	1	34	3	63	64	
												2	2		47	D	2	35	3			
41	POTSDAMER STR.	14.12.2006	17:00	131		SB	2	0	0	1		1	1		12	D	1	34	3	64		
												2	2		36	D	1	1D				
42	RHEINSTR.	22.02.2006	12:30	54		SB	2	0	0	1		1	1	1				1D		42		
												2	2		9	D	1	34	3	64		
42	DICKHARDTSTR. / HEDWIGSTR. / LAUTERSTR. / RHEINSTR. / SCHMARGENDORFER STR.	18.03.2006	12:50			SB	2	0	0	1	8	1	1		75	D	1	35	3	10		
												2	2		5	D	1	35				

Auflistung der Verkehrsunfälle mit Kindern als aktive Beteiligte

2006

Schöneberg

Abschnitt	Ort	Datum	Uhrzeit	Hausnummer	Bezirk	Anzahl d. Beteiligten	Anzahl der Toten	Anzahl der SV	Anzahl der LV	Regelung	allg. Ursache	Straßenart	Ord.-Nr.	§ 142 StGB	Alter	Nation	Geschlecht	Vk - Art	Folge	Ursache1	Ursache2	Ursache3
42	SACHSENDAMM	18.03.2006	15:20			SB	2	0	0	1		4	1	1	14	D	2	34	3	64		
42	HÄHNELSTR. / HAUPTSTR. / SPONHOLZSTR.	28.03.2006	19:30			SB	2	0	1	0	8	1	1	2	7	D	1	34	2	60		
42	DOMINICUSSTR.	01.04.2006	15:05	25		SB	2	0	0	1		4	1	2	13	D	1	35	3	10		
42	HERTELSTR.	25.04.2006	19:30	6		SB	2	0	1	0		1	1	2	9	D	1	34	2	64		
42	HANDJERYSTR. / SCHMILJANSTR.	08.05.2006	9:10			SB	3	0	0	2	8	4	1	1	29	D	1	35		13		
42	MENZELSTR.	08.05.2006	15:25	27		SB	2	0	0	1		1	1	2	6	D	2	34	3	63	64	
42	EBERSSTR.	31.05.2006	15:50	82		SB	2	0	0	1		1	1	2	6	D	1	34	3	64		
42	KOLONNENSTR. / NAUMANNSTR.	12.06.2006	15:15			SB	2	0	0	1	8	1	1	2	11	D	1	35	3	35		
42	HAUPTSTR. / VORBERGSTR.	11.06.2006	20:00			SB	3	0	0	0		1	1	2	9	D	1	0D		45		
42	GÖRRESSTR.	02.08.2006	17:15	20		SB	2	0	0	0		6	1	2	51	D	2	1D		35		
42	SCHMILJANSTR.	12.08.2006	19:45	25		SB	2	0	0	1			1	1	25	D	1	1D		13		
42	DOMINICUSSTR. / FRITZ-ELSAS-STR.	24.08.2006	16:20			SB	2	0	1	0		1	1	2	12	D	1	35	2	37		
42	BUNDESALLEE / KUNDRYSTR.	12.08.2006	15:00			SB	2	0	0	1	8	4	1	2	9	D	1	35	3	39		
42	HAUPTSTR.	26.08.2006	17:25	30		SB	3	0	0	0		1	1	2	44	D	1	1D		45		
42	FREIHERR-VOM-STEIN-STR.	20.09.2006	7:05	20		SB	3	0	0	2		1	1	2	12	D	1	1D	3	36	37	

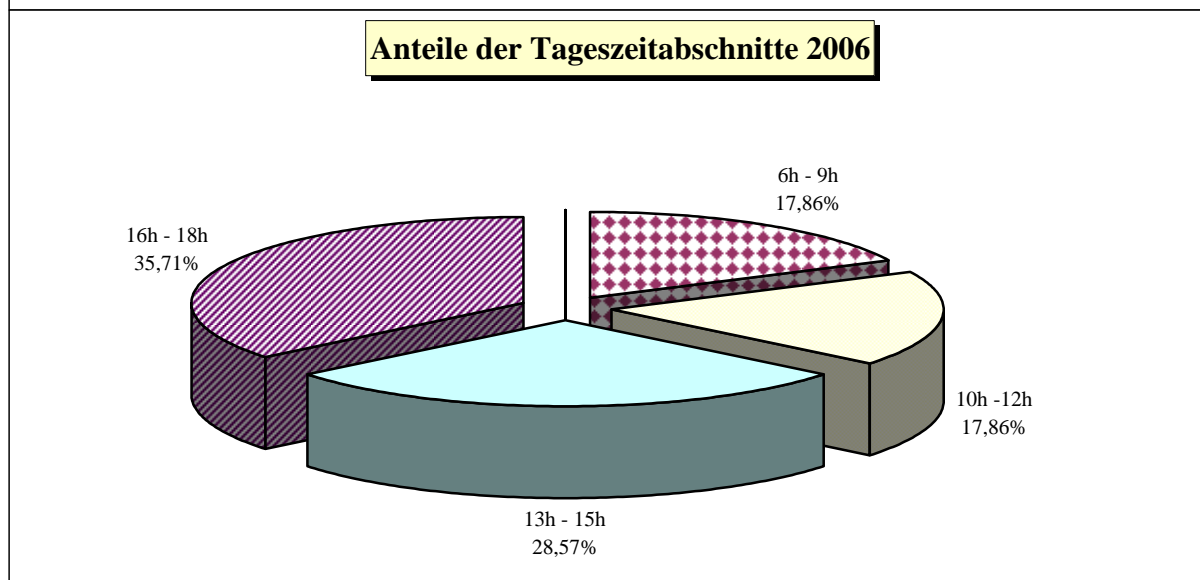
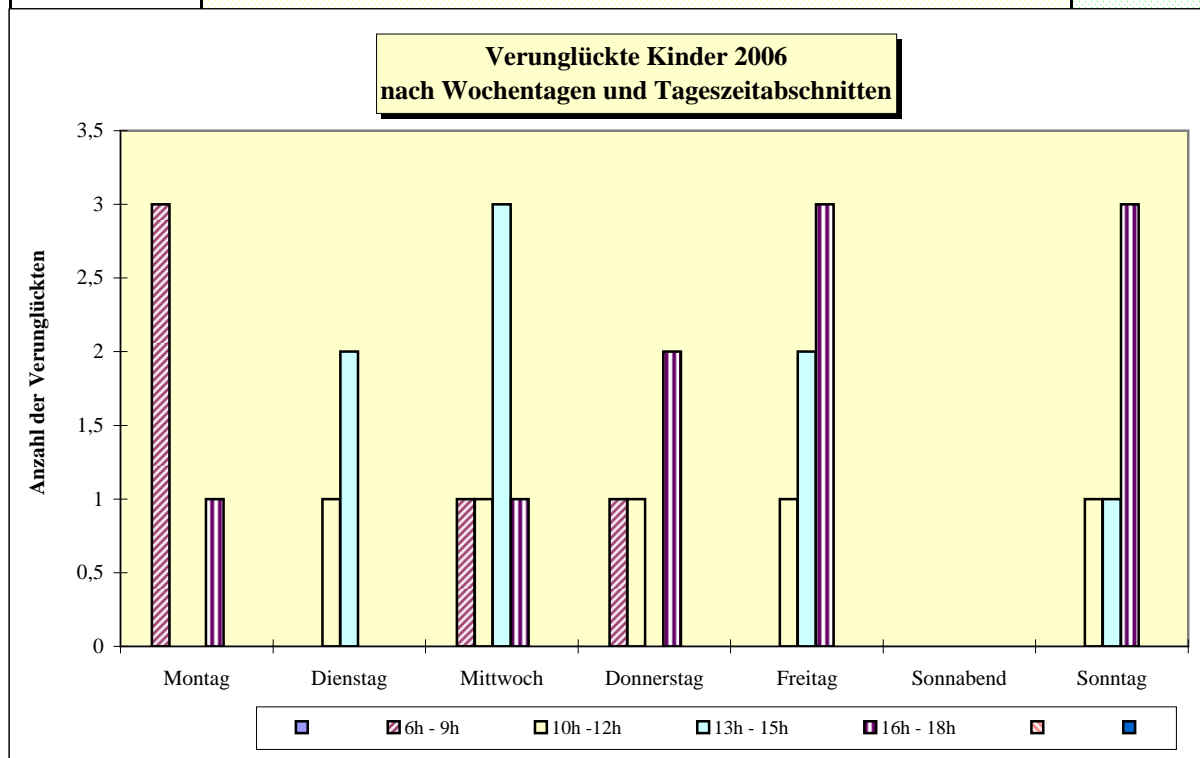
**Auflistung der Verkehrsunfälle mit Kindern als aktive Beteiligte
2006**

Schöneberg

Abschnitt	Ort	Datum	Uhrzeit	Hausnummer			Bezirk	Anzahl d. Beteiligten	Anzahl der Toten	Anzahl der SV	Anzahl der LV	Regelung	allg. Ursache	Strafenteil	Ord.-Nr.	§ 142 StGB	Alter	Nation	Geschlecht	Vk - Art	Folge	Ursache1	Ursache2	Ursache3
														3			12	D	1	35	3			
42	HAUPTSTR.	21.09.2006	17:35	138			SB	2	0	0	1			1 2			10 34	TR D	1 2	35 1D	3	14		
42	FRIEDRICH-WILHELM-PLATZ	11.10.2006	14:05	9			SB	2	0	0	1	8		4	1 2		13 36	D TR	1 1	35 1D	3	10 35		
42	BAUMEISTERSTR. / RUBENSSTR.	23.10.2006	7:00				SB	2	0	0	2			1	1 2		13 17	D D	1 1	35 1X	3	35		
44	BESSEMERSTR.	19.01.2006	17:00	52			SB	2	0	1	0			1	1 2		7 44	D TR	1 1	34 1D	2	63	64	

Verunglückte Kinder 2006 nach Wochentagen und Tageszeitabschnitten in Zehlendorf

Wochentage	Tageszeitabschnitte							insgesamt
	0h - 5h	6h - 9h	10h - 12h	13h - 15h	16h - 18h	19h - 21h	22h - 23h	
Montag	0	3	0	0	1	0	0	4
Dienstag	0	0	1	2	0	0	0	3
Mittwoch	0	1	1	3	1	0	0	6
Donnerstag	0	1	1	0	2	0	0	4
Freitag	0	0	1	2	3	0	0	6
Sonnabend	0	0	0	0	0	0	0	0
Sonntag	0	0	1	1	3	0	0	5
Insgesamt	0	5	5	8	10	0	0	28



Auflistung der Verkehrsunfälle mit Kindern als aktive Beteiligte

2006

Zehlendorf

Abschnitt	Ort	Datum	Uhrzeit	Hausnummer	Bezirk	Anzahl d. Beteiligten	Anzahl der Toten	Anzahl der SV	Anzahl der LV	Regelung	allg. Ursache	Strafenteil	Ord.-Nr.	§ 142 StGB	Alter	Nation	Geschlecht	Vk - Art	Folge	Ursache1	Ursache2	Ursache3	
43	KÖNIGIN-LUISE-STR. / PACELLIALLEE / THIELALLEE	14.03.2006	13:42		ZD	2	0	0	1	8		1	1 2	1	13 39	D D	1 1	34 1D	3	68			
43	ARGENTINISCHE ALLEE / LINDENFELSER WEG / ZINNOWWEG	23.04.2006	15:45		ZD	2	0	0	1			1	1 2		3 50	D D	1 2	35 1D	3	10			
43	KÖNIGIN-LUISE-STR. / PACELLIALLEE / THIELALLEE	03.05.2006	15:00		ZD	2	0	0	1	8		1	1 2		11 33	D D	2 2	35 1D	3	37			
43	HARTMANNWEILERWEG / POßWEG	18.05.2006	16:10		ZD	2	0	0	1			1	1 2		10 70	D D	1 1	35 1D	3	37			
43	TELTOWER DAMM	24.05.2006	7:45	87	ZD	2	0	0	1			6	1 2	1				1D 34	3	36	42		
43	PFEDDERSHEIMER WEG / WASGENSTR.	29.05.2006	8:40		ZD	1	0	0	1			1	1		12	D	2	35	3	13			
43	KÖNIGSTR. / MARTIN-BUBER-STR. / ONKEL-TOM-STR. / POTSDAMER STR.	02.06.2006	13:25		ZD	2	0	0	0	8		1	1 2		46 9	D D	1 2	1D 35		35	10		
43	KÖNIGIN-LUISE-STR.	13.06.2006	12:45	72	ZD	2	0	0	1			1	1 2	1	7	D D	1 1	34 1D	3	63	64		
43	LISSABONALLEE	26.06.2006	7:50	28	ZD	2	0	0	1			1	1 2		11 37	D D	2 2	35 1D	3	37			
43	ARGENTINISCHE ALLEE	28.06.2006	13:00	47	ZD	2	0	0	1			5	1 2		57 11	D D	1 1	1D 35	3	35			
43	KÖNIGSTR.	28.07.2006	18:54	6	ZD	2	0	0	2			4	1 2		4 23	F D	1 1	34 35	3	64	10		
43	KRONPRINZESSINNWEG	30.07.2006	11:15		ZD	2	0	0	2			5	1 2		48 8	ZZ D	2 1	35 35	3	22			
43	LINDENSTR.	20.08.2006	16:50		ZD	1	0	1	0				1		3	CH	2	35	2	13			
43	AM ROHRGARTEN	27.08.2006	16:45	5	ZD	2	0	1	1			1	1 2		12 11	D D	1 1	35 35	3	37			
43	ARGENTINISCHE ALLEE / CLAYALLEE / SAARGEMÜNDER STR.	10.08.2006	10:08		ZD	2	0	0	1	8		1	1 2		10 31	D D	1 1	34 1D	3	62			

Auflistung der Verkehrsunfälle mit Kindern als aktive Beteiligte

2006

Zehlendorf

Abschnitt	Ort	Datum	Uhrzeit	Hausnummer		Bezirk	Anzahl d. Beteiligten	Anzahl der Toten	Anzahl der SV	Anzahl der LV	Regelung	allg. Ursache	Straßenart	Ord.-Nr.	§ 142 StGB	Alter	Nation	Geschlecht	Vk - Art	Folge	Ursache1	Ursache2	Ursache3
43	ALSENSTR.	23.08.2006	17:00	14		ZD	2	0	0	1			6	1 2		46 9	D D	1 2	0D 34	3	42	45	
43	BREISGAUER STR. / MATTERHORNSTR.	04.10.2006	10:30			ZD	2	0	0	1	8		1	1 2		43 10	D D	1 1	1D 35	3	49		
43	AM WALDFRIEDHOF / ARGENTINISCHE ALLEE / WALTRAUDSTR.	16.10.2006	7:40			ZD	2	0	0	1			1	1 2		14 37	D CH	1 2	35 1D	3	28		
43	AM HEGEWINKEL / AM WALDFRIEDHOF	20.10.2006	13:30			ZD	3	0	0	2		73	1	1 2 3	1	14 15	D D	1 2 2	1X 34 34		13	40	
43	BEUCKESTR.	18.10.2006	13:00	25		ZD	2	0	0	1			1	1 2		14 63	D D	1 2	35 1D	3	37		
43	AM WALDFRIEDHOF / ARGENTINISCHE ALLEE / WALTRAUDSTR.	01.11.2006	11:40			ZD	2	0	0	0			1	1 2		14 44	D D	2 1	35 1D		11		
43	BERLEPSCHSTR. / MACHNOWER STR.	10.11.2006	12:45			ZD	2	0	0	1			1	1 2		13 83	D D	2 1	35 1D	3	35		
43	TELTOWER DAMM	24.11.2006	18:40	167		ZD	2	0	0	1			6	1 2		64 12	D D	1 2	1D 35	3	37	10	
45	BRÜMMERSTR.	01.05.2006	18:30	48		ZD	2	0	0	0			1	1 2		10	A	1	35 0D		14		
45	EDWIN-REDSLOB-STR. / OTTO-APPEL-STR.	03.09.2006	11:00			ZD	2	0	0	0			1	1 2		8	D	1	35 0D		14		
45	BINGER STR. / DILLENBURGER STR. / SCHILDHORNSTR. / SÜDWESTKORSO / BREITENBACHPLA	02.11.2006	7:50			ZD	2	0	0	1	8		1	1 2		60 13	D D	1 2	1D 35	3	35		
46	MÜHLENSTR.	08.05.2006	18:25	1		ZD	2	0	1	0		82	6	1 2		12 54	D D	1 2	35 1D	2	10	37	
46	SUNDGAUER STR.	09.05.2006	14:15	109		ZD	2	0	0	1			1	1 2		38 13	I D	1 2	0D 35		45		
46	BERLINER STR.	16.06.2006	13:10	59	A	ZD	2	0	0	2			6	1 2		11 93	D ZZ	1 2	35 34	3	10	42	

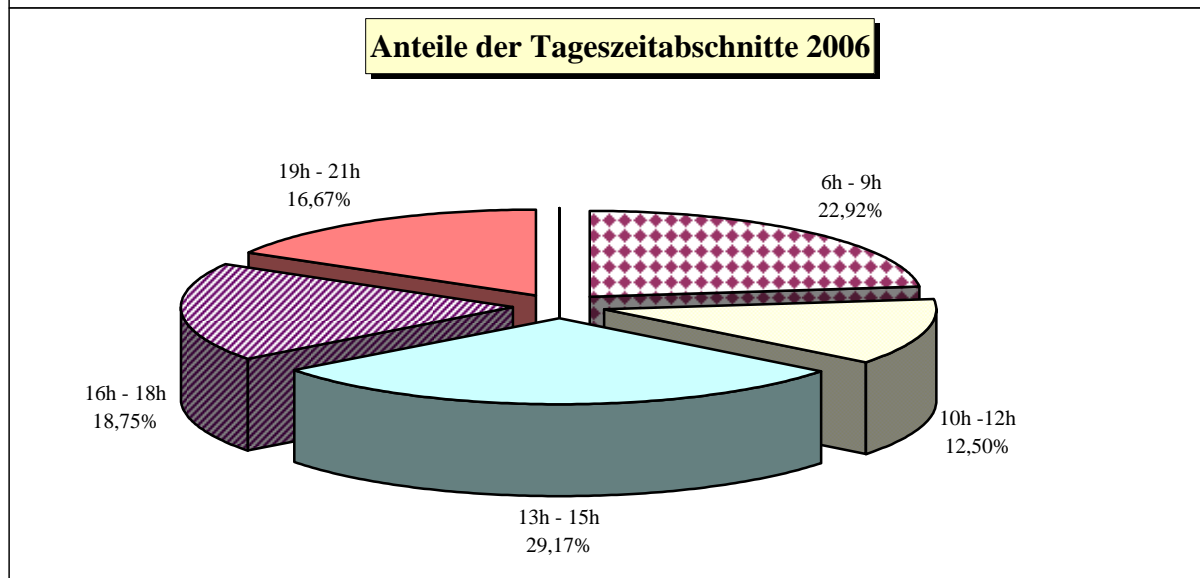
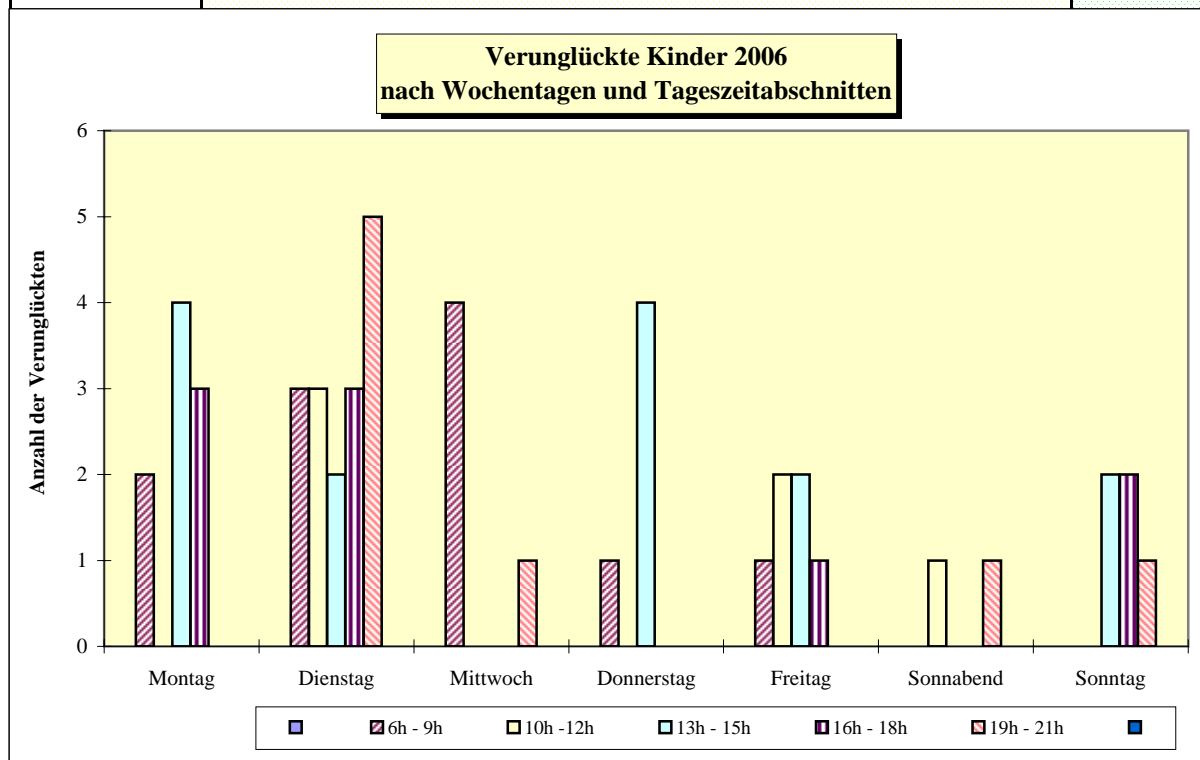
**Auflistung der Verkehrsunfälle mit Kindern als aktive Beteiligte
2006**

Zehlendorf

Abschnitt	Ort	Datum	Uhrzeit	Hausnummer		Bezirk	Anzahl d. Beteiligten	Anzahl der Toten	Anzahl der SV	Anzahl der LV	Regelung	allg. Ursache	Strafenteil	Ord.-Nr.	§ 142 StGB	Alter	Nation	Geschlecht	Vk - Art	Folge	Ursache1	Ursache2	Ursache3
46	BERLINER STR.	22.09.2006	16:45	63		ZD	2	0	0	2			4	1 2		14	D	1 1	35 35	3 3	13		
46	BERLINER STR. / WINFRIEDSTR.	14.12.2006	18:55			ZD	2	0	0	1			1	1 2		12 39	D D	1 1	35 1D	3	37		

Verunglückte Kinder 2006 nach Wochentagen und Tageszeitabschnitten in Steglitz

Wochentage	Tageszeitabschnitte							insgesamt
	0h - 5h	6h - 9h	10h - 12h	13h - 15h	16h - 18h	19h - 21h	22h - 23h	
Montag	0	2	0	4	3	0	0	9
Dienstag	0	3	3	2	3	5	0	16
Mittwoch	0	4	0	0	0	1	0	5
Donnerstag	0	1	0	4	0	0	0	5
Freitag	0	1	2	2	1	0	0	6
Sonnabend	0	0	1	0	0	1	0	2
Sonntag	0	0	0	2	2	1	0	5
Insgesamt	0	11	6	14	9	8	0	48



Auflistung der Verkehrsunfälle mit Kindern als aktive Beteiligte

2006

Steglitz

Abschnitt	Ort	Datum	Uhrzeit	Hausnummer	Bezirk	Anzahl d. Beteiligten	Anzahl der Toten	Anzahl der SV	Anzahl der LV	Regelung	allg. Ursache	Strafenteil	Ord.-Nr.	§ 142 StGB	Alter	Nation	Geschlecht	Vk - Art	Folge	Ursache1	Ursache2	Ursache3
45	ATTILASTR. / REUTLINGER STR. / STEGLITZER DAMM	17.01.2006	7:30			ST	3	0	0	0	8	1	1 2 3		9 48 45	D D D	2 1 2	34 1D 1D		60 14		
45	GELIEUSTR.	09.03.2006	8:45	9		ST	2	0	0	1		1	1 2	1	14 40	D D	2 2	34 1D	3	64		
45	GÖTTINGER STR. / HORST-KOHL-STR. / RUBENSSTR. / THORWALDSENSTR.	03.04.2006	13:50			ST	2	0	0	1		1	1 2		11 35	D D	1 1	34 1D	3	63	64	
45	BIRKBUSCHSTR. / ERLLENSTR.	23.04.2006	14:15			ST	2	0	0	1		6	1 2		65 2	ZZ D	2 2	35 34	3	10	42	
45	FLOTOWSTR. / HINDENBURGDAMM / ROONSTR.	23.05.2006	17:30			ST	2	0	0	2		4	1 2		13 58	BIH D	2 2	35 35	3 3	10		
45	FEUERBACHSTR. / KÖRNERSTR. / LAUENBURGER STR. / SCHÖNHAUSER STR.	16.05.2006	18:55			ST	2	0	0	0		1	1 2		9 27	D D	2 2	35 1D		37		
45	SCHLOßSTR.	01.05.2006	14:50	37		ST	3	0	0	3	8	1	1 2 3		44 44 11	D D D	2 2 2	1D 34 34	3 3	39		
45	SCHLOßSTR.	30.05.2006	19:40	52		ST	2	0	0	2		4	1 2		10 33	D D	1 1	34 35	3 3	64		
45	UNTER DEN EICHEN	13.06.2006	12:30	104		ST	1	0	0	1		6	1		14	D	2	35	3	10		
45	LEPSIUSSTR. / SCHILDHORNSTR.	18.06.2006	16:15			ST	2	0	0	1	8	1	1 2		21 5	D D	2 1	1D 34	3	39	40	
45	HALSKESTR.	20.06.2006	19:45	46		ST	2	0	0	1		1	1 2		7 47	D USA	1 1	34 1D	3	63	64	
45	MUTHESIUSSTR. / SCHLOßSTR.	25.06.2006	19:20			ST	2	0	0	1		6	1 2		17 4	D USA	1 1	35 34	3	10	42	
45	KLINGSORSTR.	15.07.2006	11:45	99		ST	2	0	0	1		6	1 2		18 12	D D	1 1	1D 34	3	42		
45	UNTER DEN EICHEN	09.07.2006	19:15	102		ST	2	0	0	0		6	1 2		11	D	2	35 0A		10		
45	HAYDNSTR.	19.07.2006	9:05	8	A	ST	2	0	1	0		1	1		4	D	2	34	2	63	64	

Auflistung der Verkehrsunfälle mit Kindern als aktive Beteiligte

2006

Steglitz

Abschnitt	Ort	Datum	Uhrzeit	Hausnummer	Bezirk	Anzahl d. Beteiligten	Anzahl der Toten	Anzahl der SV	Anzahl der LV	Regelung	allg. Ursache	Strafenteil	Ord.-Nr.	§ 142 StGB	Alter	Nation	Geschlecht	Vk - Art	Folge	Ursache1	Ursache2	Ursache3
												2			78	D	1	1D				
45	ALBRECHTSTR. / GRUNEWALDSTR. / SCHLOßSTR. / HERMANN-EHLERS-PLATZ	05.08.2006	19:30		ST	2	0	0	1	8		1	1 2		43 12	D D	2 1	1D 34	3	39	40	
45	ALBRECHTSTR. / LAUENBURGER STR. / SEDANSTR.	10.09.2006	17:30		ST	2	0	1	0	8		1	1 2		57 12	D D	2 2	1D 35	2	37		
45	KLINGSORSTR. / LEYDENALLEE	06.09.2006	7:20		ST	2	0	0	1	8		1	1 2	1		D	2	1D 35	3	31	10	
45	KÜHLEBORNWEG	14.09.2006	14:30	21	ST	2	0	0	0			5	1 2		6	D	1	35 0D		14		
45	DÜNTHER STR.	19.09.2006	17:30	12	ST	2	0	1	0			1	1 2		35 6	UA D	2 2	1D 34	2	42	64	
45	GÖTTINGER STR. / HORST-KOHL-STR. / RUBENSSTR. / THORWALDSENSTR.	12.10.2006	14:30		ST	3	0	0	2			1	1 2 3		64 13 13	D D D	1 2 2	1D 34 34	3 3 3	41	63	64
45	HALSKESTR. / MUNSTERDAMM / STEGLITZER DAMM	16.10.2006	8:00		ST	2	0	0	1	8		1	1 2		9 66	D D	1 2	34 1D	3	62		
45	TREITSCHKESTR.	16.11.2006	15:50	41	ST	2	0	0	1			1	1 2		8 34	D D	2 2	34 1D	3	64		
46	DÜRERSTR. / RINGSTR.	17.01.2006	11:50		ST	2	0	1	0			1	1 2	1	8	D	2 2	34 1D	2	64		
46	ALT-LANKWITZ / MÜHLENSTR.	23.02.2006	13:45		ST	2	0	0	1	8		1	1 2		44 10	D D	2 2	1D 35	3	35	10	
46	LICHTERFELDER RING	27.03.2006	18:35	236	ST	2	0	0	1			1	1 2		14 58	D D	1 2	34 1D	3	68		
46	KAMENZER DAMM	17.03.2006	6:50	54	ST	2	0	1	0	8		1	1 2		14 46	TR D	1 2	34 1D	2	62		
46	EISWALDTSTR. / EMMICHSTR. / MALTESERSTR.	03.04.2006	15:25		ST	2	0	1	0			1	1 2		23 7	D D	1 1	1Z 34	2	38		

Auflistung der Verkehrsunfälle mit Kindern als aktive Beteiligte

2006

Steglitz

Abschnitt	Ort	Datum	Uhrzeit	Hausnummer			Bezirk	Anzahl d. Beteiligten	Anzahl der Toten	Anzahl der SV	Anzahl der LV	Regelung	allg. Ursache	Strafenteil	Ord.-Nr.	§ 142 StGB	Alter	Nation	Geschlecht	Vk - Art	Folge	Ursache1	Ursache2	Ursache3
46	FROBENSTR. / GALLWITZALLEE / AM GEMEINDEPARK	05.04.2006	19:15				ST	2	0	1	0			1	1		14	D	1	34	2	64		
46	BESELERSTR. / EISWALDTSTR.	11.05.2006	18:15				ST	2	0	0	0			1	1		14	D	2	35		14		
46	OBERHOFER PLATZ	15.05.2006	17:00	1			ST	2	0	0	1			1	1	1	13	D	1	1D	3	22		
46	RINGSTR.	10.05.2006	18:55	15			ST	2	0	0	0			1	1		13	D	1	35		37		
46	OSTPREUBENDAMM	16.05.2006	7:43	128			ST	2	0	0	1			6	1	1	55	D	1	1D		37		
46	OSTPREUBENDAMM	16.05.2006	7:45	129	C		ST	2	0	0	1			6	1	1	14	D	2	35	3	10		
46	HUNTESTR. / PERSANTESTR.	26.05.2006	11:00				ST	2	0	0	1			1	1		12	D	2	35	3	10	37	
46	BRUCHWITZSTR.	02.05.2006	18:30	22	A		ST	2	0	0	1			1	1	1		D	2	1D	3	22		
46	KAISER-WILHELM-STR. / LEONORENSTR. / PAUL-SCHNEIDER-STR.	14.06.2006	8:30				ST	2	0	1	0	8		1	1		13	D	1	34	2	62		
46	WISMARER STR.	16.06.2006	16:20	19			ST	2	0	0	1			5	1		73	D	1	1D		35		
46	KAISER-WILHELM-STR. / SEYDLITZSTR.	23.06.2006	11:35				ST	2	0	0	1	8		1	1		12	D	1	35	3	35		
46	OSTPREUBENDAMM	26.06.2006	7:40	166			ST	2	0	0	1	8		1	1	1		TR	2	1D		31		
46	KAISER-WILHELM-STR.	04.07.2006	12:50	28			ST	2	0	0	1			5	1		7	D	1	34	3	64		
46	KAISER-WILHELM-STR.	27.07.2006	19:00	38			ST	2	0	0	0			6	1		39	D	2	1D		37		
46	FELDSTR. / OSTPREUBENDAMM	15.08.2006	20:40				ST	2	0	0	1			1	1		6	ZZ	1	35	3	37		
46	DRAKESTR. / DÜRERSTR.	28.08.2006	13:00				ST	2	0	1	0	8		1	1		11	D	1	34	2	62		

Auflistung der Verkehrsunfälle mit Kindern als aktive Beteiligte

2006

Steglitz

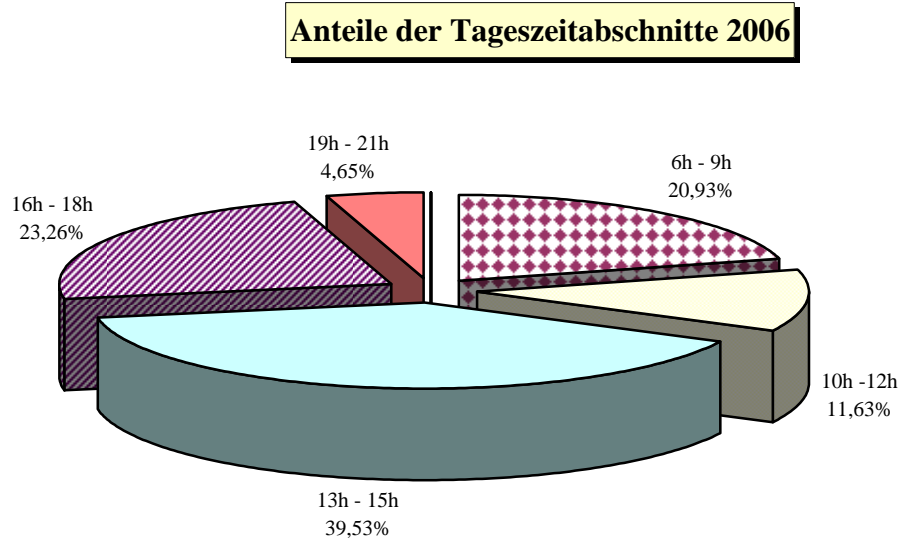
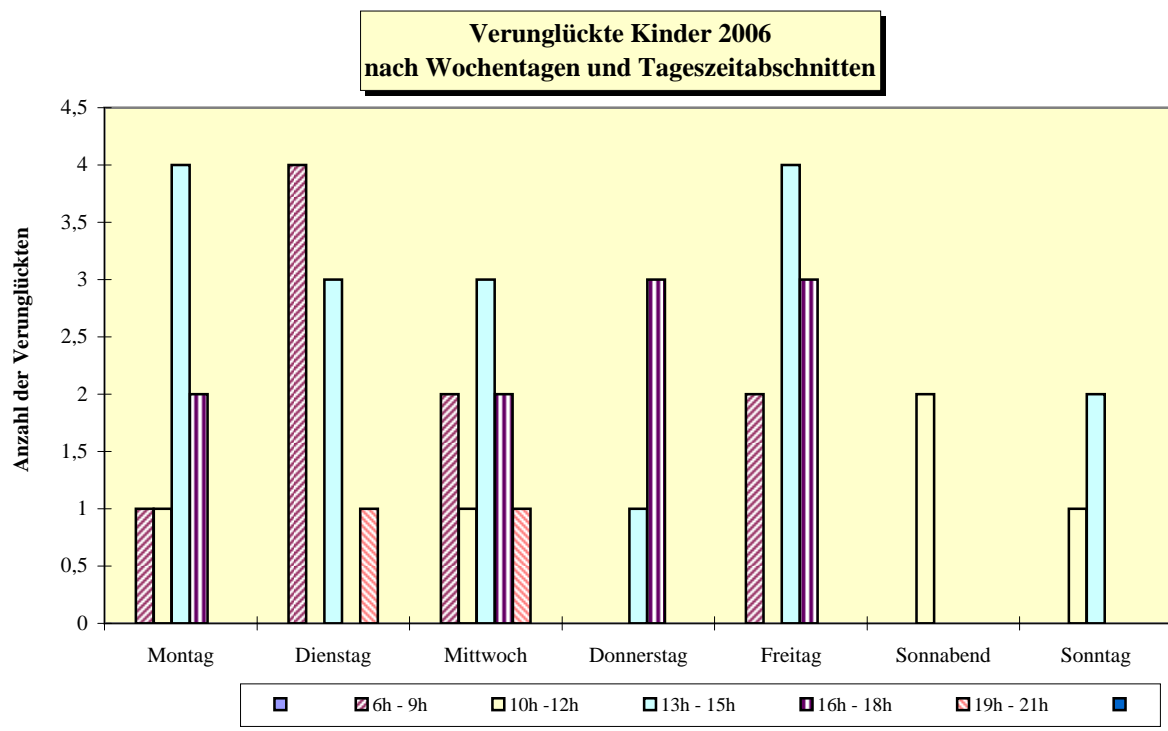
Abschnitt	Ort	Datum	Uhrzeit	Hausnummer	Bezirk	Anzahl d. Beteiligten	Anzahl der Toten	Anzahl der SV	Anzahl der LV	Regelung	allg. Ursache	Strafenteil	Ord.-Nr.	§ 142 StGB	Alter	Nation	Geschlecht	Vk - Art	Folge	Ursache1	Ursache2	Ursache3	
												2			65	D	2	1D					
46	OSTPREUßENDAMM	29.08.2006	20:10	174		ST	2	0	1	0	73	1	1		4	D	2	34	2	64			
46	BASELER STR. / CURTIUSSTR.	22.08.2006	16:10			ST	2	0	0	0		1	1		70	D	1	1D					
46	ALT-LANKWITZ / EDENKOBENER WEG / KAISER-WILHELM-STR.	18.09.2006	16:45			ST	2	0	0	1	8	1	1		11	D	1	35		37			
46	GOERZALLEE / PERSANTESTR.	19.09.2006	7:45			ST	2	0	0	1		1	1		28	D	1	1G					
46	BRAUERSTR. / KÖNIGSBERGER STR. / OBERHOFER WEG / KRANOLDPLATZ	19.09.2006	20:00			ST	2	0	0	2	8	1	1		9	D	1	35	3	37	52		
46	KAISER-WILHELM-STR. / LEONORENSTR. / PAUL-SCHNEIDER-STR.	16.09.2006	12:40			ST	2	0	0	0	8	1	1		64	D	1	1D					
46	KÖNIGSBERGER STR.	15.10.2006	14:20	8		ST	3	0	0	2		4	1		35	D	2	1D	3	39	40		
46	GIESENSDORFER STR. / KÖNIGSBERGER STR.	07.11.2006	15:45			ST	3	0	0	1	8	1	1		10	D	2	34	3				
46	SONNEBERGER WEG	07.11.2006	14:00	28		ST	2	0	0	1		1	1	1	34	D	1	1D		35			
46	DRAKESTR. / FINCKENSTEINALLEE / GOERZALLEE / HINDENBURGDAMM / KÖNIGSBERGER STR.	17.11.2006	15:45			ST	2	0	0	1	8	1	1	1	14	PL	1	1D		31			
46	GIESENSDORFER STR. / OSTPREUßENDAMM	13.12.2006	7:20			ST	2	0	0	1	8	1	1		7	D	2	35	3				
46	CURTIUSSTR. / DRAKESTR. / GARDESCHÜTZENWEG	15.12.2006	13:05			ST	2	0	0	1	8	1	1		53	D	1	35	3				
													2		11	D	2	34	3	63	64		
													2		13	TR	1	34	3				
													2		13	D	1	1D		39	40		
													2		81	D	1	1D		60			

Auflistung der Verkehrsunfälle mit Kindern als aktive Beteiligte
2006
Steglitz

Abschnitt	Ort	Datum	Uhrzeit	Hausnummer		Bezirk	Anzahl d. Beteiligten	Anzahl der Toten	Anzahl der SV	Anzahl der LV	Regelung	allg. Ursache	Strafenteil	Ord.-Nr.	§ 142 StGB	Alter	Nation	Geschlecht	Vk - Art	Folge	Ursache1	Ursache2	Ursache3
46	FERDINANDSTR.	09.12.2006	9:10	18		ST	2	0	0	0			1	1 2		7	D	2	35 0D		14		

Verunglückte Kinder 2006 nach Wochentagen und Tageszeitabschnitten in Tempelhof

Wochentage	Tageszeitabschnitte							insgesamt
	0h - 5h	6h - 9h	10h - 12h	13h - 15h	16h - 18h	19h - 21h	22h - 23h	
Montag	0	1	1	4	2	0	0	8
Dienstag	0	4	0	3	0	1	0	8
Mittwoch	0	2	1	3	2	1	0	9
Donnerstag	0	0	0	1	3	0	0	4
Freitag	0	2	0	4	3	0	0	9
Sonnabend	0	0	2	0	0	0	0	2
Sonntag	0	0	1	2	0	0	0	3
Insgesamt	0	9	5	17	10	2	0	43



Auflistung der Verkehrsunfälle mit Kindern als aktive Beteiligte

2006

Tempelhof

Abschnitt	Ort	Datum	Uhrzeit	Hausnummer	Bezirk	Anzahl d. Beteiligten	Anzahl der Toten	Anzahl der SV	Anzahl der LV	Regelung	allg. Ursache	Strafenteil	Ord.-Nr.	§ 142 StGB	Alter	Nation	Geschlecht	Vk - Art	Folge	Ursache1	Ursache2	Ursache3
44	ALARICHSTR. / ARNULFSTR. / ATTILASTR. / MANTEUFFELSTR.	10.01.2006	8:05			TE	2	0	0	1	8	1	1 2		65 10	D D	1 1	1D 34	3	39	40	
44	FRIEDRICH-WILHELM-STR. / MANTEUFFELSTR.	23.01.2006	15:40			TE	2	0	0	1	8	4	1 2		41 12	D D	2 1	35 34	3	39		
44	KAISERSTR. / MARIENDORFER DAMM / WESTPHALWEG	20.02.2006	12:00			TE	2	0	0	1	8	1	1 2		43 11	D D	2 2	1D 34	3	39		
44	FELIXSTR. / GÖTZSTR.	03.03.2006	8:00			TE	2	0	0	1		1	1 2		37 13	D D	2 1	1D 35	3	36 37		
44	EISENACHER STR. / KURFÜRSTENSTR. / MARIENDORFER DAMM	13.03.2006	15:40			TE	2	0	0	1	8	1	1 2		8 64	D D	1 2	34 1D	3	62 42		
44	FRIEDRICH-KARL-STR. / ORDENSMEISTERSTR. / TEMPELHOFFER DAMM	04.04.2006	20:35			TE	2	0	0	1	8	1	1 2		30 6	D GR	2 2	1D 34	3	39	40	
44	MANTEUFFELSTR. / MANTEUFFELSTR.	07.05.2006	15:30		A	TE	2	0	0	1		1	1 2	1	11 24	D RL	2 1	34 1D	3	64		
44	RICHTERSTR.	11.05.2006	16:00	1		TE	2	0	0	1		1	1 2		11 45	D D	1 1	35 1D	3	37		
44	ERESBURGSTR.	28.05.2006	13:55	43		TE	2	0	0	1		1	1 2		12 53	D D	1 2	35 1D	3	37		
44	FRIEDRICH-KARL-STR. / WERDERSTR.	02.06.2006	8:40			TE	2	0	0	1	8	1	1 2		36 4	D D	1 2	35 34	3	39	40	
44	GÄßNERWEG	08.06.2006	13:40	54		TE	2	0	0	0		1	1 2		13 24	D D	2 1	0D 35		45		
44	SCHÖNBURGSTR.	16.06.2006	16:00	10		TE	2	0	0	1		1	1 2		12	D	2 1	35 1D	3	37		
44	MARIENDORFER DAMM / ULLSTEINSTR.	20.06.2006	7:40			TE	2	0	0	1	8	1	1 2		13 33	D D	1 1	35 1D	3	37		
44	HOEPPNERSTR. / MANFRED-VON-RICHTHOFEN-STR. / TEMPELHOFFER DAMM	24.06.2006	11:50			TE	2	0	0	1		1	1 2		44 11	D D	2 2	1D 35	3	35		

Auflistung der Verkehrsunfälle mit Kindern als aktive Beteiligte

2006

Tempelhof

Abschnitt	Ort	Datum	Uhrzeit	Hausnummer	Bezirk	Anzahl d. Beteiligten	Anzahl der Toten	Anzahl der SV	Anzahl der LV	Regelung	allg. Ursache	Strafenteil	Ord.-Nr.	§ 142 StGB	Alter	Nation	Geschlecht	Vk - Art	Folge	Ursache1	Ursache2	Ursache3
44	TEMPELHOFER DAMM / 100 AS TEMPELHOFER D AUSF N TEMPELHOFER D SÜD / 100 AS TEMPEL	07.07.2006	15:20		TE	3	0	1	1	8		1	1 2 3		54 7 4	TR AL AL	1 1 1	1D 34 34	2 3	39	40	
44	ALT-TEMPELHOF / FUHRMANNSTR. / GERMANIASTR. / STRAßE 20A	18.08.2006	16:25		TE	2	0	0	1			1	1 2		11 34	TR D	2 1	34 1W	3	68		
44	RINGSTR.	01.09.2006	14:30	106	TE	2	0	1	0			1	1 2		53 13	D D	1 1	1D 34	2	42 64		
44	KÖNIGSTR. / RATHAUSSTR.	22.09.2006	16:30		TE	2	0	0	1	8		1	1 2		25 9	D D	2 1	1D 35	3	10		
44	HÖHNDORFSTR.	25.09.2006	15:10	16	TE	2	0	0	1			1	1 2		7 38	D D	1 2	34 1D	3	63 64		
44	BOELCKESTR. / WINTGENSSTR.	07.11.2006	13:45		TE	2	0	0	1			6	1 2	1				1D 34	3	40		
44	EISENACHER STR. / KURFÜRSTENSTR. / MARIENDORFER DAMM	28.11.2006	17:25		TE	3	0	0	0	8		1	1 2 3		11 39 22	D D D	1 2 2	34 1D 1D		62 14	64	
47	HUNDSTEINWEG / KÖRTINGSTR. / MARIENDORFER DAMM	10.01.2006	7:15		TE	2	0	0	1	8		1	1 2		14 53	D D	1 1	34 1D	3	60		
47	FRITZ-WERNER-STR.	17.02.2006	13:30	47	TE	2	0	0	1			6	1 2	1	58 7	D D	1 1	1D 34	3	37	42	
47	REICHNERWEG	22.02.2006	13:30	36	-	TE	2	0	0	1		1	1 2	1	11	D	1 2	34 1D	3	66		
47	BRITZER STR.	13.02.2006	16:10	70	TE	2	0	1	0			1	1 2		23 5	D D	1 2	1D 34	2	13 64	42	
47	NAHARIYASTR. / TIETJENSTR.	04.04.2006	13:10		TE	2	0	0	1			6	1 2		52 12	D D	1 2	1D 35	3	37 10		
47	BAHNHOFSTR. / BRIESINGSTR. / STEINSTR. / PFARRER-LÜTKEHAUS-PLATZ	06.04.2006	15:10		TE	2	0	0	1			1	1		6	ET	1	34	3	64		

Auflistung der Verkehrsunfälle mit Kindern als aktive Beteiligte

2006

Tempelhof

Abschnitt	Ort	Datum	Uhrzeit	Hausnummer			Bezirk	Anzahl d. Beteiligten	Anzahl der Toten	Anzahl der SV	Anzahl der LV	Regelung	allg. Ursache	Strafenteil	Ord.-Nr.	§ 142 StGB	Alter	Nation	Geschlecht	Vk - Art	Folge	Ursache1	Ursache2	Ursache3
														2		38	ET	1	1D					
47	BUCKOWER CHAUSSEE / LICHTENRADER DAMM / MARIENDORFER DAMM / MARIENFELDER CHAUSSE	11.04.2006	15:00				TE	2	0	1	0	8		1	1	13	TR	1	34	2	62			
47	AN DEN KLOSTERGÄRTEN	19.04.2006	11:20	3			TE	2	0	0	1			1	1	77	D	1	1D		13			
47	HOEFTWEG	03.05.2006	7:05	8			TE	2	0	0	1			1	1	9	D	1	35	3				
47	KIRCHHAINER DAMM	09.05.2006	7:15	84			TE	2	0	0	1		5	1	1	14	D	2	1J		37			
47	HILDBURGHAUSER STR. / WALDSASSENER STR. / WESKAMMSTR.	24.05.2006	17:30				TE	3	0	0	2	8		1	1	33	PL	2	1D		39			
47	HUNDSTEINWEG / KÖRTINGSTR. / MARIENDORFER DAMM	28.05.2006	12:40				TE	2	0	0	1	8		1	1	33	XX	2	34	3				
47	FEHLINGSTR. / GRIMMSTR. / LICHTENRADER DAMM	31.05.2006	14:40				TE	2	0	1	0	8		1	1	11	XX	2	34	3				
47	LUCKEWEG / TIRSCHENREUTHER RING	09.06.2006	18:55				TE	2	0	0	1			1	1	10	D	1	35	3	10			
47	FEHLINGSTR. / GRIMMSTR. / LICHTENRADER DAMM	31.05.2006	14:40				TE	2	0	1	0	8		1	2	52	D	1	1D		13	39		
47	LUCKEWEG / TIRSCHENREUTHER RING	09.06.2006	18:55				TE	2	0	0	1			1	1	13	D	2	1D		40			
47	DAIMLERSTR.	10.06.2006	12:00	165			TE	2	0	1	0			1	1	53	ZZ	1	1D		42			
47	MARIENDORFER DAMM	21.06.2006	14:45	295			TE	2	0	0	2			1	1	9	D	2	34	2	69			
47	MARIENDORFER DAMM	21.06.2006	14:45	295			TE	2	0	0	2			4	1	10	D	1	35	3	10			
47	GRIMMINGWEG / SÄNTISSTR.	25.06.2006	16:10				TE	2	0	0	0			1	1	17	D	2	35	3				
47	GRIMMINGWEG / SÄNTISSTR.	25.06.2006	16:10				TE	2	0	0	0			1	2	22	D	2	1D		28			
47	HIRZERWEG / KÖRTINGSTR.	28.06.2006	16:00				TE	2	0	0	1			4	1	13	D	1	35		10			
47	HIRZERWEG / KÖRTINGSTR.	28.06.2006	16:00				TE	2	0	0	1			4	2	49	D	1	35	3	13			
47	WALDSASSENER STR.	23.08.2006	14:30	42	A	GÜ	TE	2	0	0	0			1	1	8	D	1	35	3	37			
47	WALDSASSENER STR.	23.08.2006	14:30	42	A	GÜ	TE	2	0	0	0			1	2	66	D	1	1D		37			

Auflistung der Verkehrsunfälle mit Kindern als aktive Beteiligte

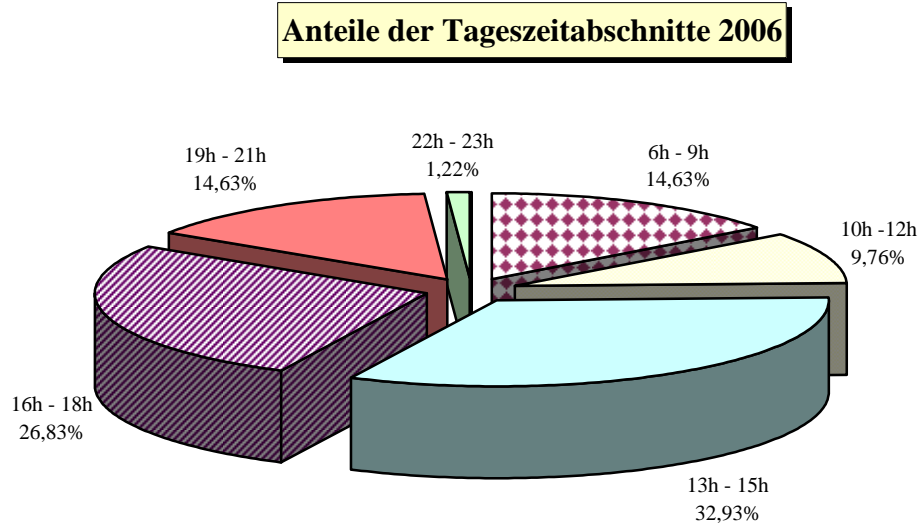
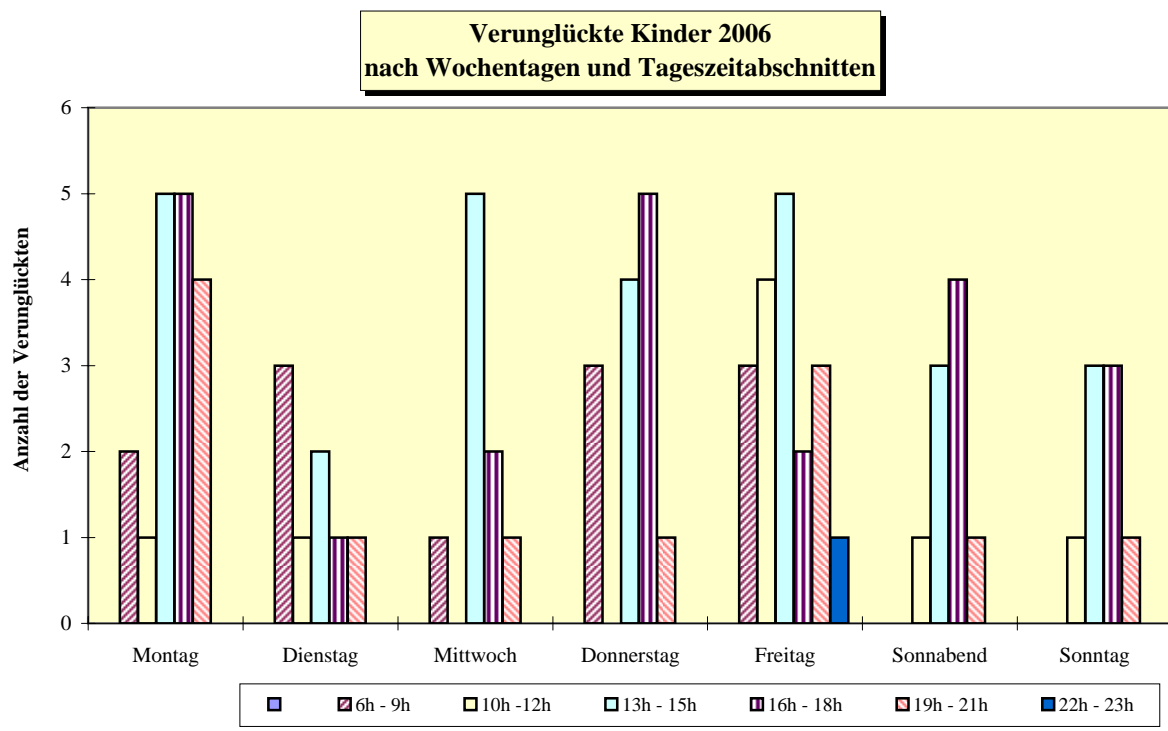
2006

Tempelhof

Abschnitt	Ort	Datum	Uhrzeit	Hausnummer		Bezirk	Anzahl d. Beteiligten	Anzahl der Toten	Anzahl der SV	Anzahl der LV	Regelung	allg. Ursache	Strafenteil	Ord.-Nr.	§ 142 StGB	Alter	Nation	Geschlecht	Vk - Art	Folge	Ursache1	Ursache2	Ursache3
47	BARNETSTR. / FINCHLEYSTR.	30.08.2006	19:10			TE	2	0	0	1			1	1 2		13 43	D D	1 1	35 1D	3	37		
47	KETTINGER STR. / MARIENDORFER DAMM / SANDSTEINWEG	06.09.2006	7:50			TE	2	0	0	1			3	1 2		11 59	D D	2 1	35 1D	3	37		
47	LICHTENRADER DAMM	18.09.2006	14:50	131		TE	2	0	0	1			5	1 2		36 12	D D	1 2	1D 35	3	36 10	37	
47	HUNDSTEINWEG / KÖRTINGSTR. / MARIENDORFER DAMM	25.09.2006	7:40			TE	2	0	0	1	8		1	1 2		13 27	D D	1 1	35 1D	3	37		
47	ALT-MARIENFELDE / AN DER DORFKIRCHE	09.10.2006	16:20			TE	2	0	0	2			1	1 2		69 14	D D	1 1	35 35	3	37		
47	ILLIGSTR. / NESPERSTEIG / SCHICHAUWEG	23.11.2006	17:40			TE	2	0	0	1			4	1 2		50 10	D D	2 1	1D 35	3	35 10		
47	FRITZ-WERNER-STR.	14.12.2006	16:20	52	C	TE	2	0	0	1			1	1 2		8 45	D D	2 1	34 1D	3	64		

Verunglückte Kinder 2006 nach Wochentagen und Tageszeitabschnitten in Neukölln

Wochentage	Tageszeitabschnitte							insgesamt
	0h - 5h	6h - 9h	10h - 12h	13h - 15h	16h - 18h	19h - 21h	22h - 23h	
Montag	0	2	1	5	5	4	0	17
Dienstag	0	3	1	2	1	1	0	8
Mittwoch	0	1	0	5	2	1	0	9
Donnerstag	0	3	0	4	5	1	0	13
Freitag	0	3	4	5	2	3	1	18
Sonnabend	0	0	1	3	4	1	0	9
Sonntag	0	0	1	3	3	1	0	8
Insgesamt	0	12	8	27	22	12	1	82



Auflistung der Verkehrsunfälle mit Kindern als aktive Beteiligte

2006

Neukölln

Abschnitt	Ort	Datum	Uhrzeit	Hausnummer	Bezirk	Anzahl d. Beteiligten	Anzahl der Toten	Anzahl der SV	Anzahl der LV	Regelung	allg. Ursache	Strafenteil	Ord.-Nr.	§ 142 StGB	Alter	Nation	Geschlecht	Vk - Art	Folge	Ursache1	Ursache2	Ursache3
52	KOTTBUSSE DAMM / URBANSTR. / HERMANNPLATZ / SONNENALLEE	23.01.2006	8:30		NK	2	0	0	1	9		1	1	2	7	PL	2	34	3	64		
54	FULDASTR.	10.01.2006	15:55	48	NK	2	0	0	1		1	1	1	33	9	D	1	34	3	63	64	
54	PANNIERSTR. / PFLÜGERSTR.	17.01.2006	14:00		NK	2	0	0	1	8		1	1	10	38	TR	1	1D		39	40	
54	WEICHSELSTR.	26.01.2006	18:45	12	NK	2	0	0	1		1	1	2	55	8	TR	1	34	3	64		
54	SONNENALLEE	06.02.2006	19:50	262	NK	2	0	0	1	8	72	1	1	10	53	D	2	1D		13	39	
54	SONNENALLEE	03.03.2006	7:20		NK	2	0	0	1	8		1	2	38	12	TR	1	34	3	60		
54	FINOWSTR.	31.03.2006	17:40	27	NK	2	0	0	1		1	1	2	41	6	RL	1	34	3	64		
54	INNSTR. / STUTTGARTER STR.	23.04.2006	15:05	-	NK	2	0	0	1		1	1	2	73	8	D	1	34	3	63	64	
54	PANNIERSTR. / SONNENALLEE	01.05.2006	19:20		NK	2	0	0	1	8		1	2	38	9	TR	1	34	3	64		
54	ARONSSTR.	05.05.2006	19:10	110	NK	2	0	0	1		1	1	2	50	5	D	1	34	3	63	64	
54	BRITZER ALLEE	07.06.2006	14:30	1	NK	2	0	0	1		1	1	2	32	12	D	2	34	3	64		
54	HÄNSELSTR.	12.06.2006	15:30	11	NK	2	0	0	2		6	1	2	5	43	D	1	35	3	10	42	
54	INNSTR. / SONNENALLEE	14.06.2006	14:20		NK	2	0	0	1	8		1	1	12	12	D	1	35	3	10		
54	ELBESTR.	22.06.2006	9:00	26	NK	2	0	0	1		6	1	2	6	41	D	1	1G		37		
54	SONNENALLEE	01.07.2006	16:00	46	NK	2	0	0	1		1	1	2	44	2	TR	1	34	3	64		
54	FRAMSTR. / PANNIERSTR.	04.07.2006	12:00		NK	2	0	0	1		1	1	2	14	14	PL	1	35	3	35		

Auflistung der Verkehrsunfälle mit Kindern als aktive Beteiligte

2006

Neukölln

Abschnitt	Ort	Datum	Uhrzeit	Hausnummer		Bezirk	Anzahl d. Beteiligten	Anzahl der Toten	Anzahl der SV	Anzahl der LV	Regelung	allg. Ursache	Straßenart	Ord.-Nr.	§ 142 StGB	Alter	Nation	Geschlecht	Vk - Art	Folge	Ursache1	Ursache2	Ursache3
54	KARL-MARX-PLATZ	14.08.2006	15:30	24		NK	2	0	0	1			1	1		11	TR	1	34	3	64		
													2	2		76	D	1	1D				
54	HEINRICH-SCHLUSNUS-STR.	19.08.2006	17:45	2		NK	2	0	0	1			1	1		11	VN	1	35	3	37		
													2	2		48	D	2	1D				
54	WILDENBRUCHSTR.	21.08.2006	17:35	64		NK	2	0	1	0			1	1		6	D	2	34	2	63	64	
													2	2		67	D	2	1D				
54	SONNENALLEE	19.09.2006	16:30	154		GÜ	2	0	0	0			1	1		10	TR	2	34		63	64	
													2	2		28	D	2	1D				
54	PANNIERSTR.	10.11.2006	14:15	9		NK	2	0	1	0	8		1	1		12	TR	1	34	2	63	64	
													2	2		46	D	2	1D				
54	FULDASTR. / SONNENALLEE	20.11.2006	19:30			NK	2	0	0	1	8		1	1		12	D	1	35	3	37		
													2	2		34	BIH	1	1D				
54	SONNENALLEE	30.11.2006	18:20	262		NK	2	0	0	1			4	1		13	D	1	34		69		
													2	2		35	D	2	35	3			
54	SONNENALLEE	11.12.2006	11:00	37		NK	2	0	0	1			1	1		13	A	2	34	3	63	64	
													2	2	1			2	1D				
54	INNSTR. / SONNENALLEE	12.12.2006	7:45			NK	2	0	0	1	8		1	1		35	D	2	1D		39	40	
													2	2		10	D	1	34	3			
54	ELSENSTR.	20.12.2006	13:30	48		NK	2	0	0	1			1	1		9	D	1	34	3	63	64	
													2	2		43	D	1	1D				
54	PLANETENSTR.	22.12.2006	9:55	49	-	NK	4	0	1	2			1	1		65	D	1	1G		13	42	
													2	2		14	TR	2	34	3			
													3	3		15	D	2	34	3			
													4	4		16	D	2	34	2			
55	EMSER STR.	11.02.2006	13:10	134		NK	2	0	1	0			1	1		8		1	34	2	63	64	
													2	2		40	TR	1	1D				
55	SILBERSTEINSTR.	27.02.2006	16:25	82		NK	2	0	1	0			1	1		7	D	1	34	2	63	64	
													2	2		53	D	1	1D				
55	HERMANNSTR. / WARTHESTR.	27.02.2006	0:45			NK	2	0	0	0			1	1	1	14	SCG	1	1D		14	35	
													2	2					0D				
55	FULDASTR. / KARL-MARX-STR.	02.04.2006	13:25			NK	2	0	0	1	8		1	1		28	SCG	1	1D		39	40	
													2	2		10	D	1	34	3			
55	ERLANGER STR. / FLUGHAFENSTR. / ISARSTR.	23.04.2006	20:15			NK	2	0	0	1	9		1	1	1				1D		42		

Auflistung der Verkehrsunfälle mit Kindern als aktive Beteiligte

2006

Neukölln

Abschnitt	Ort	Datum	Uhrzeit	Hausnummer			Bezirk	Anzahl d. Beteiligten	Anzahl der Toten	Anzahl der SV	Anzahl der LV	Regelung	allg. Ursache	Strafenteil	Ord.-Nr.	§ 142 StGB	Alter	Nation	Geschlecht	Vk - Art	Folge	Ursache1	Ursache2	Ursache3
														2		5	D	1	34	3	64			
55	SELCHOWER STR.	28.04.2006	15:20	6			NK	2	0	0	0			1	1	1	9	TR	2	35		14		
55	MITTELWEG	06.04.2006	17:45				NK	2	0	1	0			1	1	1	12	D	1	1Z	34	2	42	
55	LEYKESTR. / MITTELWEG / NEUWEDELLER STR.	04.05.2006	18:50				NK	2	0	0	0			1	1		13	PL	1	1D		14	35	
55	BORNSDORFER STR. / MITTELWEG	07.05.2006	14:25				NK	2	0	0	1			1	1		6		1	34	3	64		
55	THOMASSTR.	11.05.2006	13:20	57			NK	2	0	0	1			1	1		9	BG	2	34	3	64		
55	KARL-MARX-STR. / KARL-MARX-PLATZ	10.05.2006	19:15				NK	2	0	0	1	8		1	1		18	TR	1	1D		39	40	
55	WERBELLINSTR.	11.05.2006	20:30	57			NK	2	0	0	1			6	1		57	D	2	1D		35		
55	MAINZER STR.	12.05.2006	20:45	41			NK	2	0	0	1			1	1		10	SCG	1	34	3	63	64	
55	HERMANNSTR. / SELCHOWER STR.	12.05.2006	14:00				NK	2	0	0	1	8		1	1		28	TR	1	1G		39		
55	HERTA STR.	24.05.2006	15:30	13			NK	2	0	1	0			1	1		6	D	1	34	3			
55	BRIESESTR. / MORUSSTR.	26.05.2006	12:30				NK	2	0	0	1			1	1		10	D	1	35	3	37		
55	BÜRGERSTR.	01.06.2006	14:20	44			NK	2	0	0	1			1	1		7		1	35	3	10		
55	EMSER STR.	06.06.2006	16:30	121			NK	2	0	0	1			1	1		5	D	1	34	3	63	64	
55	EMSER STR. / KARL-MARX-STR. / SAALESTR.	12.06.2006	13:00				NK	2	0	0	1	8		1	1		8	D	1	34	3	60		
55	SILBERSTEINSTR.	30.06.2006	16:40	70			NK	2	0	1	0			1	1		7	D	1	34	2	64		
55	SILBERSTEINSTR.	15.06.2006	15:13	21			NK	2	0	0	1			1	1		2	D	1	34		63	64	

Auflistung der Verkehrsunfälle mit Kindern als aktive Beteiligte

2006

Neukölln

Abschnitt	Ort	Datum	Uhrzeit	Hausnummer			Bezirk	Anzahl d. Beteiligten	Anzahl der Toten	Anzahl der SV	Anzahl der LV	Regelung	allg. Ursache	Strafenteil	Ord.-Nr.	§ 142 StGB	Alter	Nation	Geschlecht	Vk - Art	Folge	Ursache1	Ursache2	Ursache3
														2		39	D	1	IJ					
55	LEINESTR.	09.07.2006	16:15	25			NK	2	0	0	1			1	1	12	TR	1	34	3	63	64		
														2		27	TR	1	1D					
55	KIENITZER STR. / SCHILLERPROMENADE	14.07.2006	17:15				NK	2	0	0	1			1	1	7	D	1	35		10			
														2		33	D	1	1W	3				
55	ALLERSTR. / ODERSTR.	24.07.2006	16:32				NK	4	0	0	2			1	1	15	MNG	1	35	3	11			
														2		43	D	1	35	3				
														3		11	TR	1	35					
														4		18	D	1	35					
55	ALLERSTR. / HERMANNSTR.	20.08.2006	18:45				NK	2	0	0	1			1	1	2	BF	1	34	3	64			
														2		21	TR	1	1D					
55	BODDINSTR. / KARL-MARX-STR.	28.08.2006	9:15				NK	2	0	0	1	8		1	1	29	D	1	35		39			
														2		5	D	2	34	3				
55	EMSER STR. / ODERSTR.	21.08.2006	17:00				NK	2	0	0	1			4	1	6	D	2	34		64			
														2		53	D	1	35	3				
55	COLUMBIADAMM / FLUGHAFENSTR. / FONTANESTR.	08.09.2006	17:40				NK	2	0	0	0	8		1	1	1						31		
														2		12	D	1	1A					
														1					35					
55	BODDINSTR. / HERMANNSTR.	16.09.2006	13:40				NK	2	0	1	0			1	1	3	S	1	34	2	64			
														2		26	TR	1	1G					
55	ODERSTR.	15.09.2006	9:42	182			NK	2	0	0	1			5	1	14	D	1	1D		37			
														2					35	3				
55	LEINESTR.	21.09.2006	20:45	6		GÜ	NK	2	0	0	0			1	1	14	SCG	1	35		14			
														2					0D					
55	HERMANNSTR. / SIEGFRIEDSTR. / HERMANNBRÜCKE	18.10.2006	17:15				NK	2	0	0	1	8		1	1	10	D	1	34	3	60			
														2		66	D	2	1D					
55	LEYKESTR.	19.10.2006	13:30	16			NK	2	0	1	1			1	1	11	D	2	34	2	63	64		
														2		56	D	2	1D	3				
55	KARL-MARX-STR. / KIRCHHOFSTR. / SCHIERKER STR.	20.10.2006	12:30				NK	4	0	0	3	8		1	1	28	CMR	1	1D		39			
														2		33	I	2	34	3				
														3		2	I	1	34	3				

Auflistung der Verkehrsunfälle mit Kindern als aktive Beteiligte

2006

Neukölln

Abschnitt	Ort	Datum	Uhrzeit	Hausnummer	Bezirk	Anzahl d. Beteiligten	Anzahl der Toten	Anzahl der SV	Anzahl der LV	Regelung	allg. Ursache	Straßenart	Ord.-Nr.	§ 142 StGB	Alter	Nation	Geschlecht	Vk - Art	Folge	Ursache1	Ursache2	Ursache3
												4	3	I	2	34	3					
55	BRITZKESTR. / BRUNO-BAUER-STR.	18.10.2006	17:55		NK	2	0	0	0			6	1	2	62	D	1	1D		35		
55	HERMANNSTR. / ROLLBERGSTR.	27.10.2006	19:00		NK	2	0	0	1			1	1	2	5	D	1	34	3	64		
56	FRITZ-ERLER-ALLEE / GRÜNER WEG / GUTSCHMIDTSTR. / KOLIBRIWEG	14.01.2006	13:35		NK	2	0	0	1	8		1	1	1	12	D	1	1D	3	39	40	
56	NEUDECKER WEG	25.01.2006	15:40	120	NK	2	0	0	1			1	1	2	13	D	2	34	3	64		
56	DOEVELWEG / RINGSLEBENSTR.	24.02.2006	14:50		NK	2	0	0	0			1	1	2	14	D	1	35		37		
56	FRITZ-ERLER-ALLEE / LIPSCHITZALLEE	24.02.2006	18:00		NK	2	0	0	0	8		1	1	2	14	D	1	34		60		
56	WESENBERGER RING	02.04.2006	18:25	20	NK	2	0	1	0			1	1	2	8	D	1	34	2	63	64	
56	TISCHLERZEILE / KÖLNER DAMM / JOHANNISTHALER CHAUSSEE	03.04.2006	13:10		NK	2	0	0	1	8		1	1	2	7	D	1	34	3	60		
56	GOLDAMMERSTR. / LIPSCHITZALLEE	06.04.2006	16:05		NK	2	0	0	1			1	1	2	7	D	1	34	3	64		
56	BAUMLÄUFERWEG / JOHANNISTHALER CHAUSSEE	08.04.2006	19:10		NK	2	0	0	1			5	1	2	47	D	1	1D		28		
56	FRITZ-ERLER-ALLEE / GOLDAMMERSTR.	02.04.2006	17:00		NK	2	0	0	0			5	1	2	8	D	1	35		10		
56	PARKSIEDLUNG SPRUCH	13.04.2006	17:00	10	NK	2	0	0	1			1	1	1	7	D	1	1D		49		
56	JOHANNISTHALER CHAUSSEE	04.05.2006	9:10	297	NK	2	0	0	1	8		1	1	2	11	D	2	35	3	37		
56	BEIFUßWEG / JOHANNISTHALER CHAUSSEE	04.05.2006	14:28		NK	2	0	0	1			1	1	2	10	D	1	34	3	64		
56	AM ESPENPFUHL / OSTBURGER WEG	13.05.2006	17:15		NK	2	0	0	1			1	1	2	13	D	2	35	3	37		

Auflistung der Verkehrsunfälle mit Kindern als aktive Beteiligte

2006

Neukölln

Abschnitt	Ort	Datum	Uhrzeit	Hausnummer	Bezirk	Anzahl d. Beteiligten	Anzahl der Toten	Anzahl der SV	Anzahl der LV	Regelung	allg. Ursache	Strafenteil	Ord.-Nr.	§ 142 StGB	Alter	Nation	Geschlecht	Vk - Art	Folge	Ursache1	Ursache2	Ursache3
												2			45	D	2	1D				
56	ALT-BUCKOW / ALT-BUCKOW	17.05.2006	7:25		NK	2	0	0	1	8		1	1	1				1D	39			
56	FRITZ-ERLER-ALLEE	22.05.2006	18:20	148	NK	2	0	0	1			4	1	1				35	3	14		
56	BUCKOWER DAMM / MOLLNERWEG	22.05.2006	16:13		NK	2	0	0	1			1	1		11	D	1	35	3	64		
56	EUGEN-BOLZ-KEHRE	20.05.2006	12:10	3	NK	2	0	1	0			1	1		3	TR	1	34	2	63	64	
56	WALTERSDORFER CHAUSSEE	01.06.2006	7:40	124	NK	2	0	0	1			4	1		14	D	2	35	3	14		
56	FRITZ-REUTER-ALLEE	12.06.2006	14:20	150	NK	2	0	0	1			1	1		63	D	1	1D		13		
56	BAUHÜTTENWEG / STEINTRÄGERWEG	14.06.2006	18:10		NK	2	0	0	1			1	1		12	D	1	35	3	11	35	
56	BAUHÜTTENWEG / MAURERWEG	16.06.2006	15:15		NK	2	0	0	1			1	1		12	D	2	35	3	13		
56	ALT-BUCKOW / BUCKOWER DAMM / JOHANNISTHALER CHAUSSEE	11.06.2006	18:35		NK	2	0	0	0	8		1	1		40	D	1	1D		35		
56	NEUKÖLLNER STR. / ZWICKAUER DAMM / STUBENRAUCHSTR.	28.06.2006	8:45		NK	2	0	0	1	8		4	1		13	D	1	34		64		
56	NEUHOFFER STR.	17.07.2006	16:30	2	NK	2	0	0	0			6	1		3	D	2	35		14		
56	RUDOWER STR.	21.07.2006	11:20	165	NK	1	0	0	1			4	1		7	D	1	35	3	13		
56	SPÄTHSTR.	30.07.2006	15:35	144	NK	2	0	0	0			1	1		4	D	2	35		14		

Auflistung der Verkehrsunfälle mit Kindern als aktive Beteiligte

2006

Neukölln

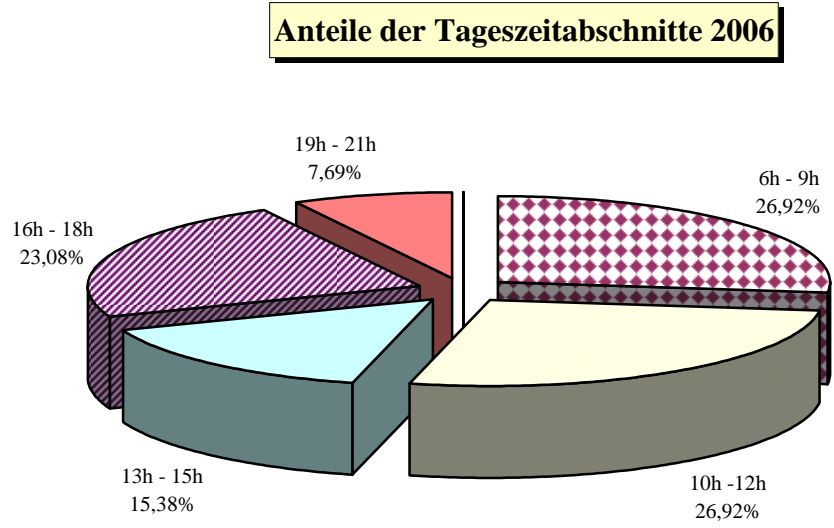
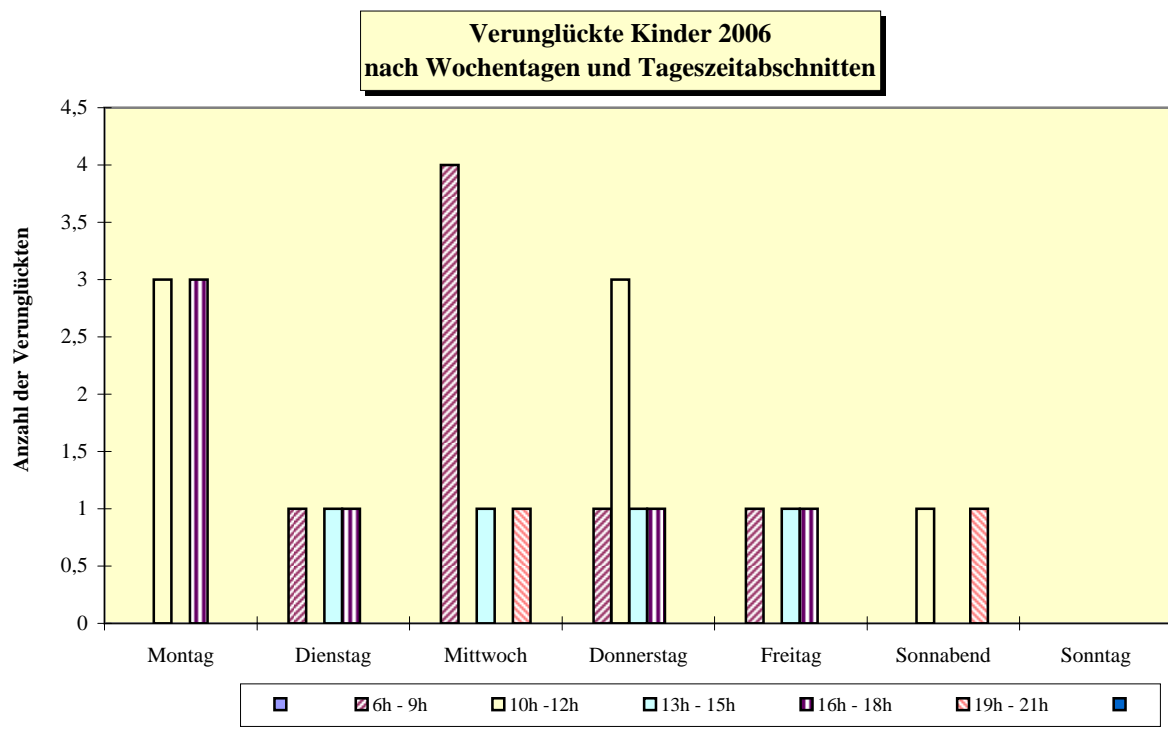
Abschnitt	Ort	Datum	Uhrzeit	Hausnummer	Bezirk	Anzahl d. Beteiligten	Anzahl der Toten	Anzahl der SV	Anzahl der LV	Regelung	allg. Ursache	Strafenteil	Ord.-Nr.	§ 142 StGB	Alter	Nation	Geschlecht	Vk - Art	Folge	Ursache1	Ursache2	Ursache3
56	HOCHSPANNUNGSWEG / LAUBSÄNGERWEG	26.07.2006	19:50			NK	2	0	0	0		1	1 2		16 10	D D	2 2	35 35		28		
56	GEFLÜGELSTEIG / WABMANNSDORFER CHAUSSEE / SCHNEEHUHNWEG	03.08.2006	16:45			NK	2	0	0	1		1	1 2		13 63	D D	1 2	35 1D	3	27		
56	MOHRINER ALLEE / AM KIENPFUHL	15.08.2006	19:45			NK	2	0	1	1		1	1 2		5 48	D D	1 1	34 1D	2 3	64 13		
56	MOLLNERWEG	20.08.2006	11:47	37		NK	2	0	0	1		1	1 2		11 66	D D	1 1	34 1D	3	63	64	
56	GRAUWACKEWEG / MARIENFELDER CHAUSSEE	22.08.2006	7:41			NK	2	0	0	1	8	1	1 2	1	14	D	1	1Z 34	3	39	40	
56	GERLINGER STR.	19.08.2006	19:30	6		NK	2	0	0	0		1	1 2		10	D	2	35 0D		14		
56	FRITZ-REUTER-ALLEE / PARCHIMER ALLEE	25.08.2006	22:25			NK	2	0	0	1	8	1	1 2		13 22	D D	2 1	34 1D	3	60		
56	DRUSENHEIMER WEG / GERLINGER STR. / TÖPCHINER WEG	28.08.2006	20:25			NK	2	0	0	1	8	1	1 2		14 69	D D	2 2	35 1D	3	37		
56	SCHIRMVOGELWEG	02.09.2006	11:05	9		NK	2	0	0	0		1	1 2	1	14	D	1	35 0D		14		
56	GROß-ZIETHENER CHAUSSEE	15.09.2006	15:30	18		NK	2	0	0	1		1	1 2		10 56	D D	1 1	34 1D	3	64		
56	MOHRINER ALLEE	22.09.2006	14:00	14		NK	2	0	0	2	76	4	1 2		47 8	D D	2 1	35 35	3 3			
56	DRUSENHEIMER WEG	23.10.2006	10:55	48		GÜ	NK	2	0	0	0	6	1 2		40 11	D D	2 1	1D 35		35	10	
56	JOACHIM-GOTTSCHALK-WEG / WUTZKYALLEE	23.10.2006	16:15			NK	2	0	0	1		1	1 2		6 27	D D	2 2	35 1D	3	14		
56	WUTZKYALLEE	24.11.2006	16:30	67		NK	2	0	0	0	8	1	1 2	1	13	D	2	1D 35		31	47	
56	BLASCHKOALLEE / BRITZER DAMM / GRADESTR.	29.11.2006	17:45			NK	3	0	0	0	8	1	1 2	1	14	D	1	35 1D		10	14	

Auflistung der Verkehrsunfälle mit Kindern als aktive Beteiligte
2006
Neukölln

Abschnitt	Ort	Datum	Uhrzeit	Hausnummer	Bezirk	Anzahl d. Beteiligten	Anzahl der Toten	Anzahl der SV	Anzahl der LV	Regelung	allg. Ursache	Strafenteil	Ord.-Nr.	§ 142 StGB	Alter	Nation	Geschlecht	Vk - Art	Folge	Ursache1	Ursache2	Ursache3	
													3		62	D	1	1D					
56	KLEESTR. / NEUKÖLLNER STR. / UHRMACHERWEG	12.12.2006	7:45		NK	2	0	0	1			1	1 2		7 45	D D	1 2	34 1D	3	63	64		
56	BITTERFELDER WEG / ZITTAUER STR.	30.12.2006	17:00		NK	2	0	0	1			1	1 2		45 13	D D	1 2	1D 35	3	27	47		

Verunglückte Kinder 2006 nach Wochentagen und Tageszeitabschnitten in Kreuzberg

Wochentage	Tageszeitabschnitte							insgesamt
	0h - 5h	6h - 9h	10h - 12h	13h - 15h	16h - 18h	19h - 21h	22h - 23h	
Montag	0	0	3	0	3	0	0	6
Dienstag	0	1	0	1	1	0	0	3
Mittwoch	0	4	0	1	0	1	0	6
Donnerstag	0	1	3	1	1	0	0	6
Freitag	0	1	0	1	1	0	0	3
Sonnabend	0	0	1	0	0	1	0	2
Sonntag	0	0	0	0	0	0	0	0
Insgesamt	0	7	7	4	6	2	0	26



Auflistung der Verkehrsunfälle mit Kindern als aktive Beteiligte

2006

Kreuzberg

Abschnitt	Ort	Datum	Uhrzeit	Hausnummer	Bezirk	Anzahl d. Beteiligten	Anzahl der Toten	Anzahl der SV	Anzahl der LV	Regelung	allg. Ursache	Strafenteil	Ord.-Nr.	§ 142 StGB	Alter	Nation	Geschlecht	Vk - Art	Folge	Ursache1	Ursache2	Ursache3
52	KOTTBUSSE DAMM / SCHINKESTR.	31.01.2006	15:00			KB	2	0	0	1		1	1		7	D	2	34	3	64		
												2	33			TR	1	1D				
52	GROBBEERENSTR. / KREUZBERGSTR.	01.05.2006	12:20			KB	2	0	0	1	8	1	1		19	D	1	1D		39		
												2	4			D	2	34	3			
52	URBANSTR.	10.05.2006	8:10	15		KB	2	0	0	1		4	1	1			1	1D		37		
												2	11			D	1	35	3	10		
52	TEMPELHERRENSTR.	24.05.2006	19:15	20		KB	2	0	0	1		1	1		10	D	1	34	3	63	64	
												2	40			D	1	1D				
52	HASENHEIDE	15.06.2006	9:50	68		KB	2	0	0	1		6	1		28	D	1	35		10	42	
												2	5			D	1	34	3			
52	GROBBEERENSTR. / HORNSTR. / YORCKSTR.	19.06.2006	12:50			KB	2	0	0	2	8	4	1		31	D	2	35	3	39		
												2	10			D	1	34	3			
52	GNEISENAUSTR. / SÜDSTERN	08.08.2006	15:30			KB	2	0	0	0	8	1	1	1				1Z		35		
												2	13			TR	1	35		10		
52	KATZBACHSTR. / KREUZBERGSTR.	22.08.2006	15:40			KB	2	0	0	0	8	1	1		47	D	1	1J		39	40	
												2	5			D	1	34				
52	KOTTBUSSE DAMM	25.08.2006	15:30	67		KB	2	0	0	0		1	1		29	D	1	1D		22		
												2	14			D	1	35				
52	GNEISENAUSTR. / ZOSSENER STR.	08.12.2006	7:50			KB	2	0	0	1	8	1	1		13	D	1	35	3	37		
												2	28			D	1	1D				
52	GRAEFESTR.	08.12.2006	13:30	72		KB	2	0	0	1		1	1		9	TR	1	34	3	63	64	
												2	41			D	1	1D		12		
52	HASENHEIDE / LILIENTHALSTR. / SÜDSTERN	15.12.2006	18:00			KB	2	0	0	2	8	4	1		21	D	1	35	3	39		
												2	11			PL	1	34	3			
53	MANTEUFFELSTR. / KÖPENICKER STR.	16.01.2006	16:45			KB	2	0	0	1		1	1		12	TR	1	34	3	63	64	
												2	44			D	2	1D				
53	MANTEUFFELSTR. / WRANGELSTR.	09.02.2006	16:05			KB	2	0	0	0		1	1		14	D	1	35		14		
												2	49			TR	1	1D				
53	PRINZENSTR.	20.04.2006	12:55	87		KB	2	0	0	1		1	1		9	D	2	35	3	37		
												2	32			D	1	1D				
53	STRESEMANNSTR.	16.05.2006	16:00	37		KB	2	0	1	0		1	1		53	A	1	1D		13	42	
												2	7			D	1	34	2	64		
53	BERGFRIEDSTR. / WASSERTORSTR.	22.05.2006	20:50			KB	5	0	0	0	73	1	1	1	14	SCG	2	1D		13		

Auflistung der Verkehrsunfälle mit Kindern als aktive Beteiligte

2006

Kreuzberg

Abschnitt	Ort	Datum	Uhrzeit	Hausnummer	Bezirk	Anzahl d. Beteiligten	Anzahl der Toten	Anzahl der SV	Anzahl der LV	Regelung	allg. Ursache	Straßenart	Ord.-Nr.	§ 142 StGB	Alter	Nation	Geschlecht	Vk - Art	Folge	Ursache1	Ursache2	Ursache3	
													2 3 4 5					0D 0D 0D 0D					
53	NAUNYNSTR. / ADALBERTSTR.	31.05.2006	14:40		KB	2	0	1	0			1	1 2		42 9	D D	1 2	1D 34	2	13 64	42		
53	HALLESCHE STR.	15.06.2006	12:20	20	KB	2	0	0	1			1	1 2		11 66	D D	2 2	34 1D	3	63 64			
53	KOCHSTR.	29.06.2006	18:10	74	KB	2	0	0	1			1	1 2		2 30	D D	1 1	34 1D	3	63 64			
53	GITSCHINER STR. / ZOSSENER STR. / LINDENSTR.	03.07.2006	16:20		KB	2	0	0	1	8		6	1 2		40 11	PL D	2 2	35 35	3	10			
53	GITSCHINER STR.	03.07.2006	11:30	35	KB	2	0	0	1			6	1 2		37 6	D CL	1 1	1G 35		10	36		
53	GÖRLITZER STR. / OPPELNER STR. / GÖRLITZER TUNNEL	13.07.2006	12:40		KB	2	0	0	1			4	1 2	1			D	1 2	35 35	3	10		
53	BEVERNSTR. / OBERBAUMSTR. / OPPELNER STR. / SCHLESISCHE STR. / SKALITZER STR. /	06.08.2006	14:30		KB	2	0	0	0	8		1	1 2		13 43	TR TR	1 1	35 1D		37			
53	NAUNYNSTR.	02.09.2006	12:30	86	KB	2	0	0	1			1	1 2		8 30	D D	1 2	34 1D	3	63 64			
53	ERKELENZDAMM / SKALITZER STR. / WASSERTORPLATZ	02.09.2006	12:25		KB	2	0	0	0	8		1	1 2		8 44	TR D	1 1	35 1D		37			
53	ADMIRALSTR.	18.09.2006	17:30	37	KB	2	0	0	1			1	1 2		17 11	D D	2 1	35 35	3	37			
53	RITTERSTR.	30.09.2006	14:30	12	KB	2	0	0	0			1	1 2		34 11	D D	2 1	1D 35		37			
53	FALCKENSTEINSTR.	04.10.2006	9:10	20	KB	2	0	0	2			6	1 2		28 3	D D	2 1	35 34	3 3	10	42		
53	DESSAUER STR.	02.11.2006	15:00	14	KB	2	0	0	1			1	1 2		7 38	D D	2 1	34 1D	3	64			

Auflistung der Verkehrsunfälle mit Kindern als aktive Beteiligte

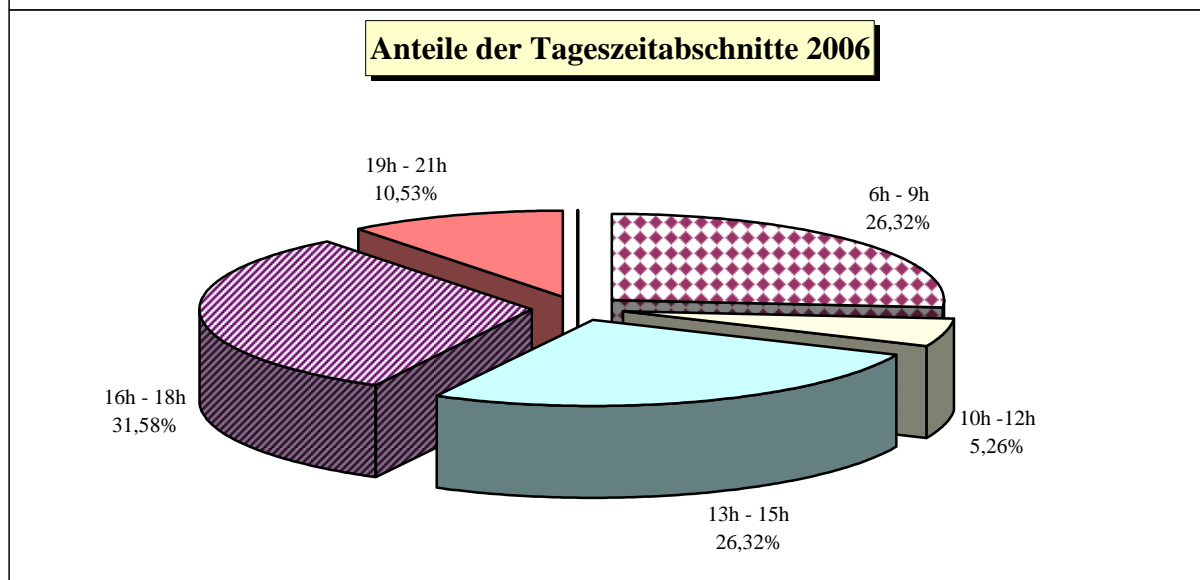
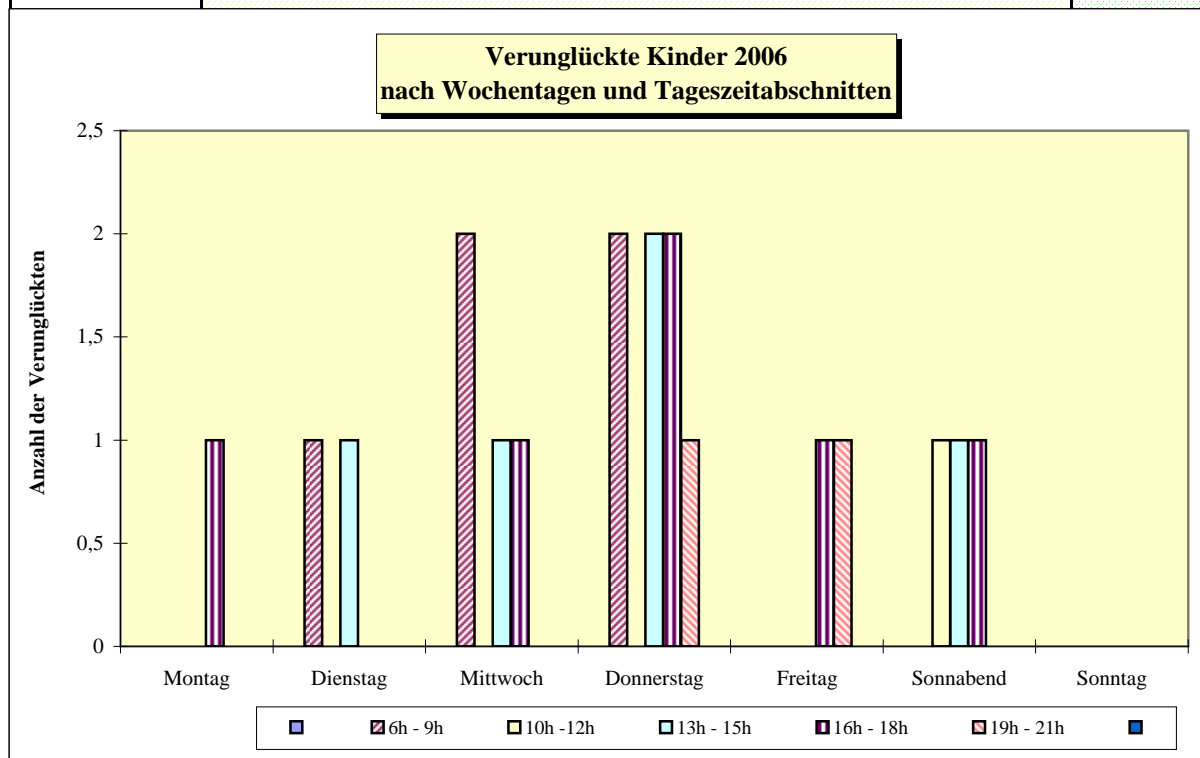
2006

Kreuzberg

Abschnitt	Ort	Datum	Uhrzeit	Hausnummer			Bezirk	Anzahl d. Beteiligten	Anzahl der Toten	Anzahl der SV	Anzahl der LV	Regelung	allg. Ursache	Strafenteil	Ord.-Nr.	§ 142 StGB	Alter	Nation	Geschlecht	Vk - Art	Folge	Ursache1	Ursache2	Ursache3
53	PRINZENSTR. / RITTERSTR.	04.11.2006	20:30				KB	2	0	0	1	8		1	1	1	14	TR	1	1Z 34	3	39		
53	ALEXANDRINENSTR.	07.11.2006	8:55	118			KB	2	0	0	1			1	1		5 44	D TR	1 1	34 1D	3	63	64	
53	BESSELSTR. / MARKGRAFENSTR.	15.11.2006	7:40				KB	2	0	0	1			1	1		8 43	D D	1 1	34 1D	3	63	64	
53	ORANIENSTR.	27.11.2006	18:15	104			KB	2	0	0	1	8		1	1		7 46	D D	2 1	34 1D	3	64		
53	MARIANNENSTR. / ORANIENSTR.	13.12.2006	7:40				KB	2	0	0	1	8		1	1		9 39	D TR	1 1	35 1D	3	37		
53	BERNBURGER STR. / KÖTHENER STR. / BERNBURGER TREPPE	25.12.2006	16:00				KB	2	0	0	1			1	1		13 32	D MNG	1 1	34 1D	3	63	64	

Verunglückte Kinder 2006 nach Wochentagen und Tageszeitabschnitten in Friedrichshain

Wochentage	Tageszeitabschnitte							insgesamt
	0h - 5h	6h - 9h	10h - 12h	13h - 15h	16h - 18h	19h - 21h	22h - 23h	
Montag	0	0	0	0	1	0	0	1
Dienstag	0	1	0	1	0	0	0	2
Mittwoch	0	2	0	1	1	0	0	4
Donnerstag	0	2	0	2	2	1	0	7
Freitag	0	0	0	0	1	1	0	2
Sonnabend	0	0	1	1	1	0	0	3
Sonntag	0	0	0	0	0	0	0	0
Insgesamt	0	5	1	5	6	2	0	19



Auflistung der Verkehrsunfälle mit Kindern als aktive Beteiligte

2006

Friedrichshain

Abschnitt	Ort	Datum	Uhrzeit	Hausnummer	Bezirk	Anzahl d. Beteiligten	Anzahl der Toten	Anzahl der SV	Anzahl der LV	Regelung	allg. Ursache	Strafenteil	Ord.-Nr.	§ 142 StGB	Alter	Nation	Geschlecht	Vk - Art	Folge	Ursache1	Ursache2	Ursache3
57	LICHTENBERGER STR. / PALISADENSTR. / WEYDEMEYERSTR. / PLATZ DER VEREINTEN NATION	04.01.2006	16:20		FH	2	0	1	1			1	1		9	TR	1	34	2	64		
57	FRIEDENSTR.	17.01.2006	7:50	3	FH	2	0	0	1			1	1		8	D	1	34	3	63	64	
57	KOCHHANNSTR. / PETERSBURGER STR.	16.02.2006	18:25		FH	2	0	0	2	8		1	1		25	ZZ	1	35	3	39		
57	MÜHSAMSTR. / RICHARD-SORGE-STR.	24.03.2006	16:15		FH	2	0	0	0			1	1		10	BH	1	35		14	35	
57	EBERTYSTR. / CONRAD-BLENKLE-STR. / LANDSBERGER ALLEE	10.05.2006	8:15		FH	2	0	0	1	8		1	1		29	D	2	1D		39		
57	HÖCHSTE STR.	08.08.2006	15:50	17	GÜ	FH	2	0	0	0		1	1		5	D	1	35		14		
57	EBERTYSTR.	02.11.2006	17:55	46	FH	2	0	0	1			1	1		8	BIH	2	34	3	63	64	
57	FRITZ-RIEDEL-STR. / HAUSBURGSTR. / LANDSBERGER ALLEE	06.11.2006	16:55		FH	2	0	1	0			1	1		12	D	1	35	2	28		
57	PLATZ DER VEREINTEN NATIONEN	25.11.2006	15:30	28	FH	2	0	0	1			2	1	1	6	D	1	1D		42		
58	STRASSE DER PARISER KOMMUNE	25.02.2006	16:30	13	FH	2	0	0	1			1	1		9	D	1	34	3	64		
58	SINGERSTR.	04.05.2006	19:35	52	FH	2	0	0	1			1	1		36	D	1	1D		42		
58	MAINZER STR.	12.05.2006	19:00	25	FH	2	0	0	1			6	1		24	D	2	35		10	42	
58	KARL-MARX-ALLEE	12.05.2006	16:00	114	FH	2	0	0	2			4	1	1	43	D	2	35	3	10		
58	SEUMESTR. / WÜHLISCHSTR.	06.06.2006	15:20		FH	2	0	0	1			1	1		10	D	2	34	3	64		
												2	2		45	D	2	1D				

Auflistung der Verkehrsunfälle mit Kindern als aktive Beteiligte

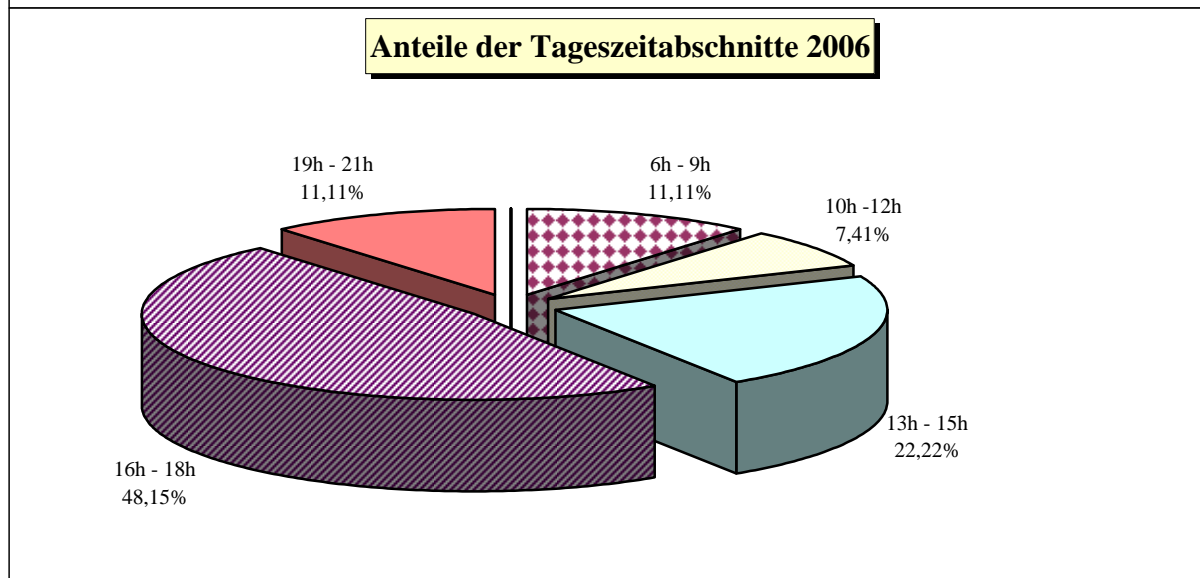
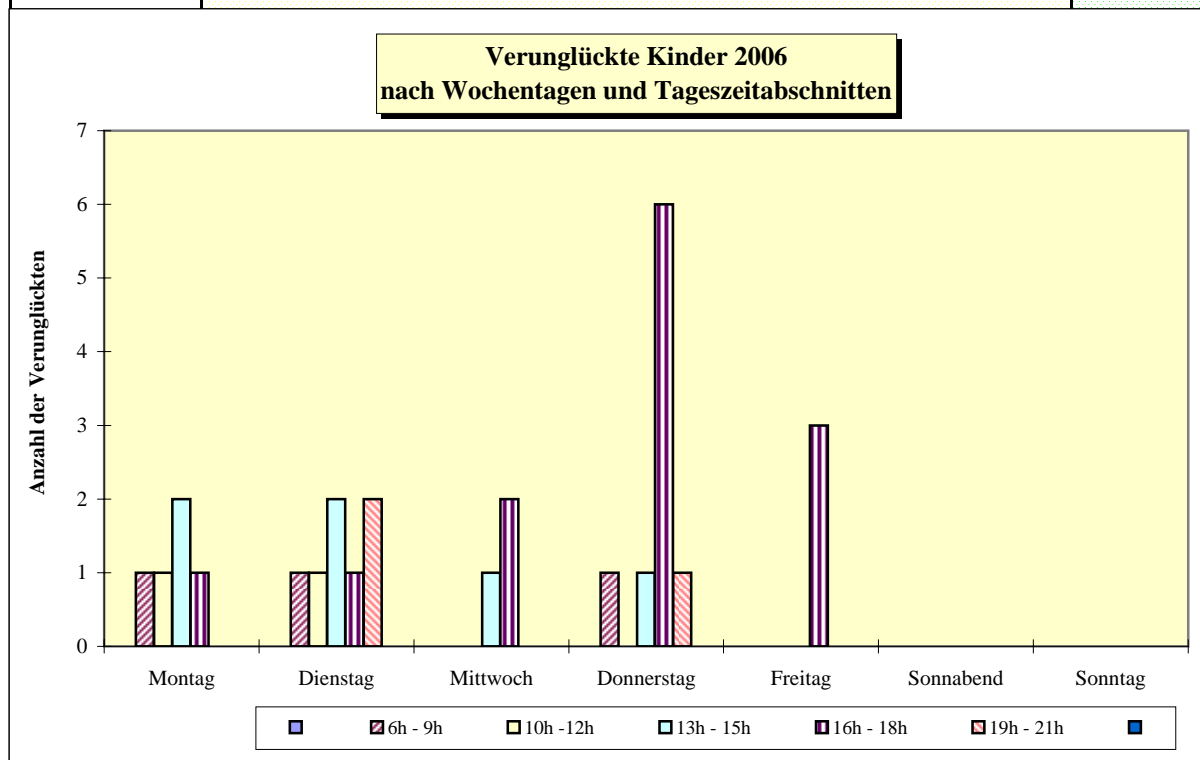
2006

Friedrichshain

Abschnitt	Ort	Datum	Uhrzeit	Hausnummer	Bezirk	Anzahl d. Beteiligten	Anzahl der Toten	Anzahl der SV	Anzahl der LV	Regelung	allg. Ursache	Strafenteil	Ord.-Nr.	§ 142 StGB	Alter	Nation	Geschlecht	Vk - Art	Folge	Ursache1	Ursache2	Ursache3
58	MÜHLENSTR. / STRALAUER ALLEE / WARSCHAUER STR. / AM OBERBAUM	09.07.2006	15:00			FH	2	0	0	1	8	4	1 2		8 27	D D	1 1	34 35	3	68		
58	FRANKFURTER TOR / FRANKFURTER TOR	16.08.2006	15:10			FH	5	0	1	2	8	1	1 2 3 4 5		21 53 71 72 8	D D D D D	1 1 2 1 1	1D 1D 34 34 34	2 3 3	13	31	
58	ANDREASSTR. / HOLZMARKTSTR. / STRALAUER PLATZ / AN DER SCHILLINGBRÜCKE	19.08.2006	11:25			FH	2	0	0	1	8	1	1 2		75 5	D D	1 1	1D 35	3	35		
58	GRÜNBERGER STR. / WARSCHAUER STR.	24.08.2006	13:00			FH	2	0	1	1	8	6	1 2		7 83	GB D	1 2	35 34	3 2	42		
58	JESSNERSTR. / ODERSTR.	31.08.2006	7:30			FH	2	0	0	1		1	1 2		10 41	D D	1 2	35 1D	3	37		
58	HELSENGFORSER PLATZ / MARCHLEWSKISTR. / REVALER STR.	21.09.2006	7:45			FH	2	0	0	1		1	1 2		47 12	D D	2 2	1D 35	3	35		
58	FRANKFURTER ALLEE / NIEDERBARNIMSTR. / PROSKAUER STR.	18.10.2006	7:30			FH	2	0	0	1	8	1	1 2	1				1D 35	3	31		
58	WEICHELSTR.	30.11.2006	14:25	10		FH	2	0	1	0		1	1 2		24 8	D D	1 1	1D 34	2	13	42	
58	BOXHAGENER STR. / NEUE BAHNHOFSTR.	08.12.2006	8:15			FH	2	0	0	1	8	6	1 2		36 9	D GB	2 2	34 35	3	69		

Verunglückte Kinder 2006 nach Wochentagen und Tageszeitabschnitten in Hohenschönhausen

Wochentage	Tageszeitabschnitte							insgesamt
	0h - 5h	6h - 9h	10h - 12h	13h - 15h	16h - 18h	19h - 21h	22h - 23h	
Montag	0	1	1	2	1	0	0	5
Dienstag	0	1	1	2	1	2	0	7
Mittwoch	0	0	0	1	2	0	0	3
Donnerstag	0	1	0	1	6	1	0	9
Freitag	0	0	0	0	3	0	0	3
Sonnabend	0	0	0	0	0	0	0	0
Sonntag	0	0	0	0	0	0	0	0
Insgesamt	0	3	2	6	13	3	0	27



**Auflistung der Verkehrsunfälle mit Kindern als aktive Beteiligte
2006**

Hohenschönhausen

Abschnitt	Ort	Datum	Uhrzeit	Hausnummer	Bezirk	Anzahl d. Beteiligten	Anzahl der Toten	Anzahl der SV	Anzahl der LV	Regelung	allg. Ursache	Strafenteil	Ord.-Nr.	§ 142 StGB	Alter	Nation	Geschlecht	Vk - Art	Folge	Ursache1	Ursache2	Ursache3
0:00	KONRAD-WOLF-STR.	17.01.2006	12:50	73		HS	3	0	1	1		1	1		14	SCG	2	34	2	64		
												2	15		15	RUS	2	34	3			
												3	43		43	D	1	1G				
61	MALCHOWER WEG	13.02.2006	07:10	112		HS	2	0	0	1		1	1		13	D	2	34	3	64		
												2	53		53	D	2	1D				
61	PABLO-PICASSO-STR.	28.02.2006	17:45	7		HS	2	0	0	1		4	1		48	D	1	35		13		
												2	14		14	D	2	34	3	66		
61	MARIE-ELISABETH-VON-HUMBOLDT-STR. / AHRENSFELDER CHAUSSEE	01.03.2006	13:55			HS	2	0	0	1		1	1		13	D	1	34	3	63	64	
												2	75		75	D	1	1D				
61	SIMON-BOLIVAR-STR.	30.03.2006	18:00	19		HS	2	0	0	1		6	1	1	7	D	2	1D		42		
												2	7		7	D	2	34	3			
61	KONRAD-WOLF-STR. / HOHENSCHÖNHAUSER STR. / WEIßENSEER WEG	27.04.2006	0,639			HS	2	0	0	0	8	1	1		53	D	1	1D		35		
												2	13		13	D	1	35		10		
61	WARTINER STR.	05.05.2006	17:35	50		HS	2	0	0	1		1	1		8	D	2	35	3	37		
												2	33		33	D	1	1D				
61	DORFSTR. / HAUSVATERWEG	11.05.2006	07:35			HS	2	0	0	1		1	1		13	D	2	35	3	37		
												2	47		47	PL	1	1D				
61	RANDOWSTR.	12.05.2006	17:50	10		HS	2	0	0	1		1	1		4	VN	2	34	3	64		
												2	21		21	D	2	1D				
61	WARNEMÜNDER STR.	20.05.2006	12:15	6		HS	2	0	0	0		2	1		9	D	1	35		14		
												2	2		2			0A				
61	GOTTFRIEDSTR. / WARTENBERGER STR.	03.06.2006	17:45			HS	2	0	0	0		1	1		12	D	2	35		37		
												2	45		45	D	1	1D		28		
61	WUSTROWER STR.	16.06.2006	16:55	33		HS	2	0	0	0		1	1		10	D	1	35		37		
												2	46		46	D	1	1D				
61	AHRENSFELDER CHAUSSEE	30.06.2006	16:00	152		HS	2	0	0	1		1	1		11	D	1	34	3	63	64	
												2	44		44	D	1	1D				
61	FALKENBERGER CHAUSSEE / RÜDICKENSTR. / ZINGSTER STR.	03.07.2006	10:30			HS	2	0	1	0	8	1	1		14	D	1	34	2	60		
												2	33		33	D	2	1D				
61	RIBNITZER STR.	04.07.2006	0,83	22		HS	2	0	0	1		1	1		5	RUS	1	35	3	37		

**Auflistung der Verkehrsunfälle mit Kindern als aktive Beteiligte
2006**

Hohenschönhausen

Abschnitt	Ort	Datum	Uhrzeit	Hausnummer	Bezirk	Anzahl d. Beteiligten	Anzahl der Toten	Anzahl der SV	Anzahl der LV	Regelung	allg. Ursache	Strafenteil	Ord.-Nr.	§ 142 StGB	Alter	Nation	Geschlecht	Vk - Art	Folge	Ursache1	Ursache2	Ursache3
												2			22	D	1	1D				
61	ELISABETH-SCHIEMANN-STR.	11.07.2006	21:00	10		HS	2	0	0	1		6	1		18	D	1	35		42		
61	ROSTOCKER STR.	24.07.2006	17:20	39		HS	2	0	0	1		1	1		11	D	1	34	3	64		
61	ZINGSTER STR.	31.07.2006	13:30	7		HS	2	0	0	1		4	1		9	D	2	34	3	63	64	
61	RIBNITZER STR.	10.08.2006	0,778	24		HS	2	0	0	1		1	1		5	D	1	35	3	37		
61	PREROWER PLATZ	30.08.2006	17:15	3		HS	2	0	0	1		6	1		18	D	1	35		10	42	
61	GENSLERSTR. / WERNEUCHENER STR. / LIEBENWALDER STR.	24.08.2006	0,677			HS	2	0	0	1		1	1		7	KZ	1	34	3	63	64	
61	GÄRTNERSTR. / LEUENBERGER STR.	31.08.2006	17:30			HS	2	0	0	1		1	1		25	D	1	1D		28		
61	RIBNITZER STR.	11.09.2006	0,615	35		HS	2	0	0	1		6	1	1	7		1	35		42		
61	PLAUENER STR.	12.09.2006	13:55	155		HS	2	0	0	1		5	1	1	11	D	1	1D	3	36	37	
61	ZINGSTER STR.	14.09.2006	19:45	8		HS	2	0	0	1		2	1		10	D	1	35	3	37		
61	PRENDENER STR.	08.09.2006	0,576	18		HS	2	0	0	0		1	1		12	D	1	35		37		
61	GENSLERSTR. / HEILIGENSTADTER STR.	28.09.2006	0,635			HS	2	0	1	0		1	1	1				1D		36	42	
61	AHRENSHOOPER STR.	14.09.2006	17:00	19		HS	2	0	1	0		1	1		6	D	1	34	2	64		
61	KONRAD-WOLF-STR.	23.10.2006	15:10	114		HS	2	0	1	0		1	1		8	D	1	34	2	63	64	
61	AM GEHRENSSEE / AHRENSFELDER CHAUSSEE	31.10.2006	14:10			HS	2	0	1	0		1	1		13	D	1	34	2	64		
61	WEIßENSEER WEG	26.10.2006	16:20	53		HS	1	0	0	1		1	1		10	D	1	35	3	51		

Auflistung der Verkehrsunfälle mit Kindern als aktive Beteiligte

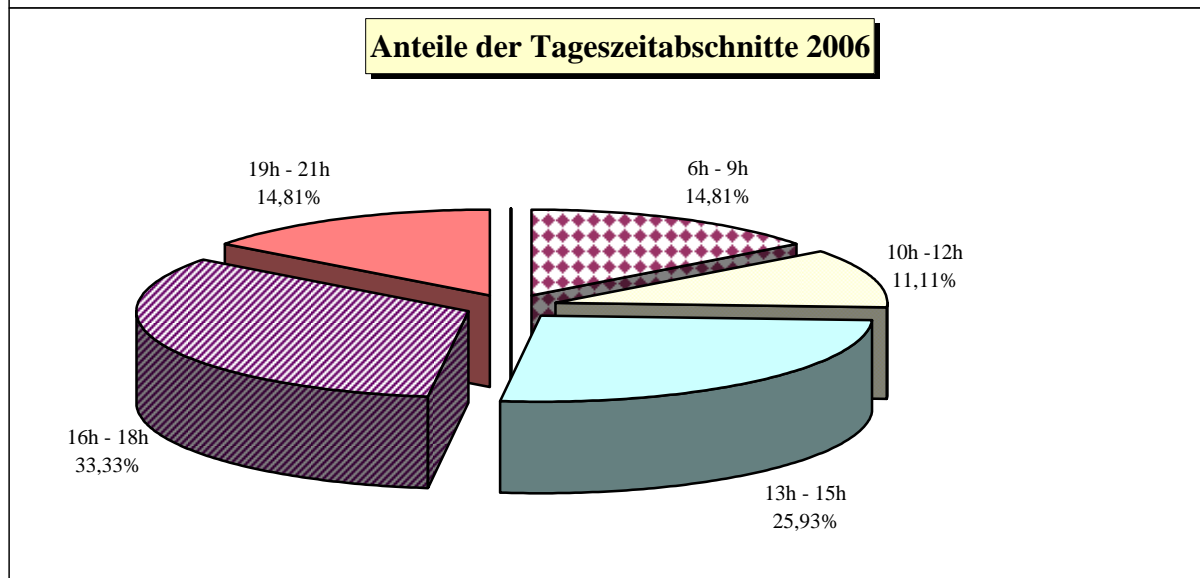
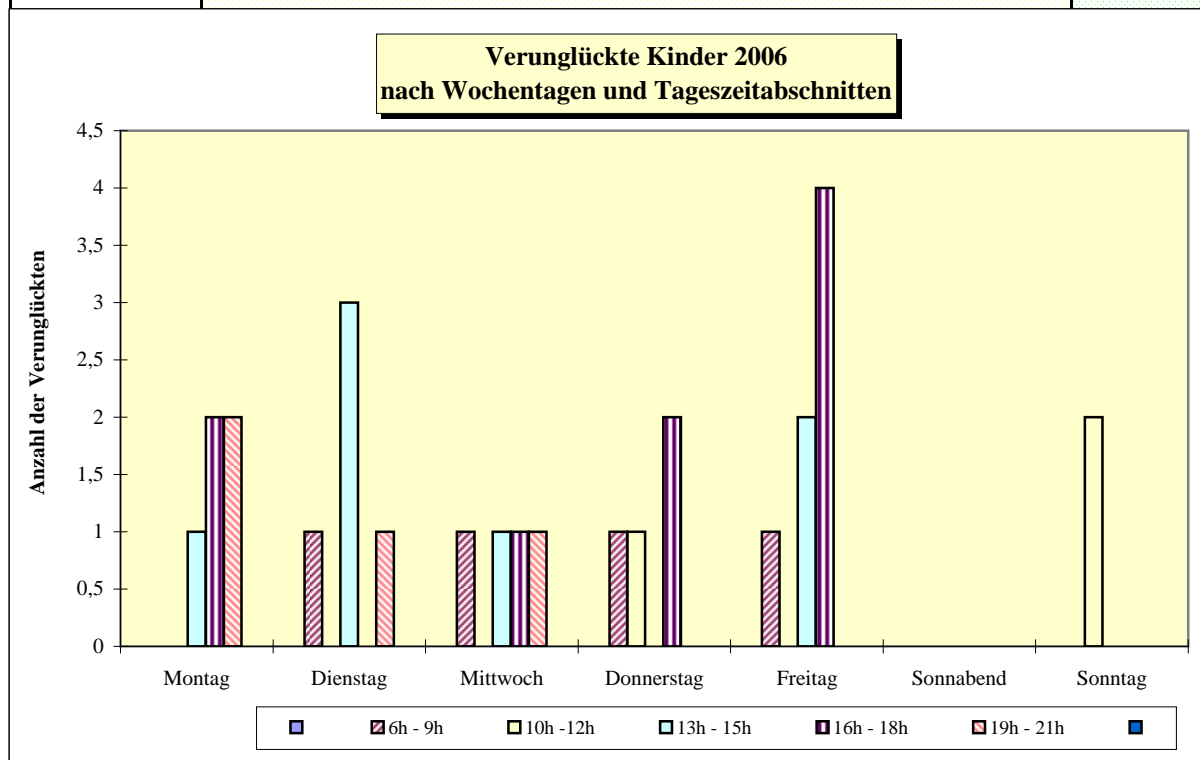
2006

Hohenschönhausen

Abschnitt	Ort	Datum	Uhrzeit	Hausnummer			Bezirk	Anzahl d. Beteiligten	Anzahl der Toten	Anzahl der SV	Anzahl der LV	Regelung	allg. Ursache	Strafenteil	Ord.-Nr.	§ 142 StGB	Alter	Nation	Geschlecht	Vk - Art	Folge	Ursache1	Ursache2	Ursache3
61	RIBNITZER STR. / ZUM HECHTGRABEN	01.11.2006	0:719				HS	2	0	0	1			1	1 2		11 69	VN D	2 1	35 1D	3	37		
61	FALKENBERGER CHAUSSEE / HANSASTR. / MALCHOWER WEG / DARBER STR.	24.11.2006	07:50				HS	2	0	0	0	8		1	1 2		13 19	D D	1 1	35 1D		37		
61	FALKENBERGER CHAUSSEE / HANSASTR. / MALCHOWER WEG / DARBER STR.	12.12.2006	07:10				HS	2	0	0	1	8		1	1 2		10 49	D D	1 2	35 1D	3	10 35	46	
61	GREVESMÜHLENER STR. / PRENDENER STR.	13.12.2006	17:25				HS	2	0	1	0			1	1 2		8 50	D D	2 1	34 1D	2	64		

Verunglückte Kinder 2006 nach Wochentagen und Tageszeitabschnitten in Marzahn

Wochentage	Tageszeitabschnitte							insgesamt
	0h - 5h	6h - 9h	10h - 12h	13h - 15h	16h - 18h	19h - 21h	22h - 23h	
Montag	0	0	0	1	2	2	0	5
Dienstag	0	1	0	3	0	1	0	5
Mittwoch	0	1	0	1	1	1	0	4
Donnerstag	0	1	1	0	2	0	0	4
Freitag	0	1	0	2	4	0	0	7
Sonnabend	0	0	0	0	0	0	0	0
Sonntag	0	0	2	0	0	0	0	2
Insgesamt	0	4	3	7	9	4	0	27



Auflistung der Verkehrsunfälle mit Kindern als aktive Beteiligte

2006

Marzahn

Abschnitt	Ort	Datum	Uhrzeit	Hausnummer	Bezirk	Anzahl d. Beteiligten	Anzahl der Toten	Anzahl der SV	Anzahl der LV	Regelung	allg. Ursache	Strafenteil	Ord.-Nr.	§ 142 StGB	Alter	Nation	Geschlecht	Vk - Art	Folge	Ursache1	Ursache2	Ursache3	
62	MÄRKISCHE ALLEE	23.02.2006	12:55	384		MZ	2	0	0	1		2	1		8	D	1	34	3	63	64		
												2	2		53	D	1	1D					
62	PEKRUNSTR.	01.03.2006	15:35	54		MZ	2	0	0	1		1	1		6	D	1	34	3	68			
												2	2		25	D	2	1D					
62	HAVEMANNSTR.	17.03.2006	13:00	29		MZ	2	0	1	0		1	1		14	D	2	34	2	63	64		
												2	2		44	D	1	1D					
62	RINGENWALDER STR. / PARSTEINER RING / BRODOWINER RING	21.03.2006	20:16			MZ	2	0	0	1		1	1		27	D	1	1D			35		
												2	2		14	D	1	35	3				
62	LANDSBERGER ALLEE	02.04.2006	11:00	537		MZ	1	0	0	1		6	1		7	D	1	35	3	13			
62	SCHACKELSTERSTR.	10.04.2006	17:15	85		MZ	2	0	0	0		6	1		18	D	1	1D			37		
												2	2		7	D	1	35					
62	BORKHEIDER STR. / SCHORFHEIDESTR. / HAVEMANNSTR.	28.04.2006	16:25			MZ	2	0	1	0	8	6	1		13	D	1	35	2	37			
												2	2		47	D	1	1Y					
62	ALLEE DER KOSMONAUTEN	01.05.2006	19:15	119		MZ	3	0	0	2		1	1		11	D	2	34	3	68			
												2	2		11	D	2	34	3	68			
												3	3		53	D	1	1D					
62	MEHROWER ALLEE	01.05.2006	16:00	16		MZ	2	0	0	1		1	1		6	D	2	34	3	63	64		
												2	2		47	D	1	1D					
62	MÄRKISCHE ALLEE	11.05.2006	17:30	340		MZ	2	0	0	1		2	1	1	14	D	1	34	3	63	64		
												2	2		49	D	1	1D					
62	BLUMBERGER DAMM	01.05.2006	16:00	164		MZ	3	0	0	3		1	1		5	D	1	34		64			
												2	2		45	D	1	1Z	3				
												3	3		70	D	1	1D			14		
62	BORKHEIDER STR.	06.06.2006	15:37	17		MZ	2	0	0	1		1	1		6	D	2	34	3	64			
												2	2	1	51	D	1	1D			13		
62	MÄRKISCHE ALLEE / RAOUL-WALLENBERG-STR.	08.06.2006	15:45			MZ	4	0	0	0	8	1	1		18	D	2	35		35			
												2	2		13	D	2	35		35			
												3	3		47	D	1	1G					
												4	4		48	D	1	1G					
62	SCHORFHEIDESTR.	16.06.2006	17:05	52		MZ	2	0	0	1		1	1		10	D	1	35	3	35			

Auflistung der Verkehrsunfälle mit Kindern als aktive Beteiligte

2006

Marzahn

Abschnitt	Ort	Datum	Uhrzeit	Hausnummer		Bezirk	Anzahl d. Beteiligten	Anzahl der Toten	Anzahl der SV	Anzahl der LV	Regelung	allg. Ursache	Strafenteil	Ord.-Nr.	§ 142 StGB	Alter	Nation	Geschlecht	Vk - Art	Folge	Ursache1	Ursache2	Ursache3
													2			77	D	1	1D		18		
62	BÄRENSTEINSTR.	20.06.2006	7:20	20		MZ	2	0	0	1			1			11	D	2	35	3	49		
													2			49	D	2	1D				
62	RHINSTR. / LANDSBERGER ALLEE	21.06.2006	16:15			MZ	3	0	0	1	8		1	1		7	D	1	35		10		
													2			39	D	2	1D	3			
													3			22	D	1	1D				
62	DANKRATSTR. / EICHENALLEE / KÖPENICKER STR.	23.06.2006	7:30			MZ	2	0	0	1			1	1		64	D	1	1D		38		
													2			10	D	2	34	3			
62	BLUMBERGER DAMM	28.06.2006	17:00	131		MZ	2	0	0	1			1	1					1D		13		
													2			12	D	1	35	3	13		
62	LANDSBERGER ALLEE	01.06.2006	7:05	513		MZ	2	0	0	1			3	1	1	13	D	1	35		37		
													2			24	D	1	1J				
62	ALLEE DER KOSMONAUTEN	14.07.2006	15:10	128		MZ	2	0	0	0			1	1		11	SCG	1	35		14		
													2						0D				
62	WÖRLITZER STR. / WITTENBERGER STR.	30.07.2006	13:15			MZ	2	0	0	0			2	1		10	D	1	35		14		
													2						0D				
62	LANDSBERGER ALLEE	29.08.2006	15:05	555		MZ	2	0	0	1			1	1		26	ZZ	1	1D		38		
													2			14	D	2	34	3			
62	HAVEMANNSTR.	30.08.2006	19:20	21	A	MZ	2	0	0	1			1	1		13	D	1	35	3	37		
													2			22	D	1	1D				
62	AHRENSFELDER CHAUSSEE / MÄRKISCHE ALLEE	31.08.2006	16:29			MZ	2	0	1	0			1	1		14	D	1	35	2	37		
													2			29	D	2	1D				
62	HAVEMANNSTR.	07.08.2006	16:15	4	A	MZ	2	0	0	1			1	1		11	D	1	34		63	64	
													2			55	D	1	1J				
62	LEA-GRUNDIG-STR.	06.09.2006	7:32	10		MZ	2	0	1	0			1	1		11	D	1	35		37		
													2			37	D	1	35	2			
62	DESSAUER STR. / MERSEBURGER STR.	15.09.2006	16:45			MZ	2	0	0	1			1	1		11	D	1	35	3	37		
													2			46	D	1	1D				
62	FRANZ-STENZER-STR.	17.09.2006	12:40	63		MZ	2	0	0	1			1	1		8	D	1	34	3	63	64	
													2			45	D	1	1D				
62	GLEIWITZER STR.	29.09.2006	15:35	38		MZ	2	0	0	1			1	1		14	D	2	34	3	63	64	
													2			48	D	1	1D				

Auflistung der Verkehrsunfälle mit Kindern als aktive Beteiligte

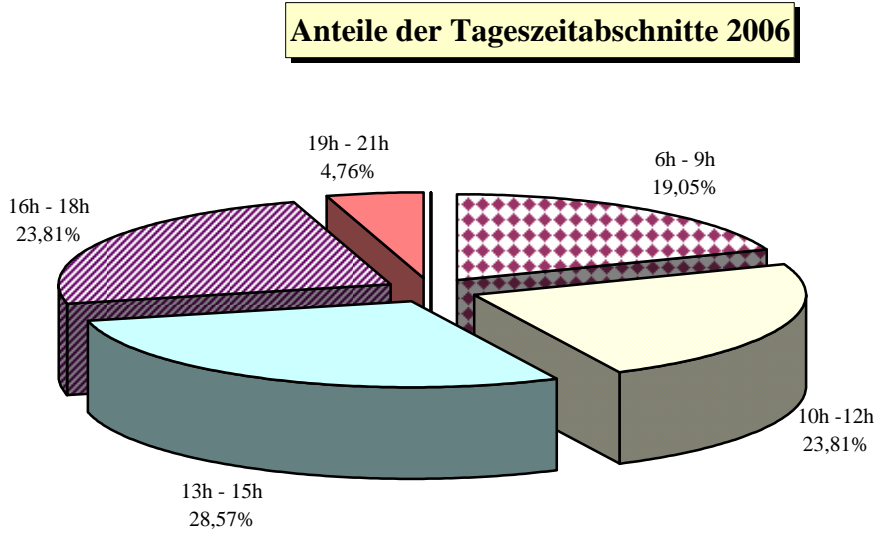
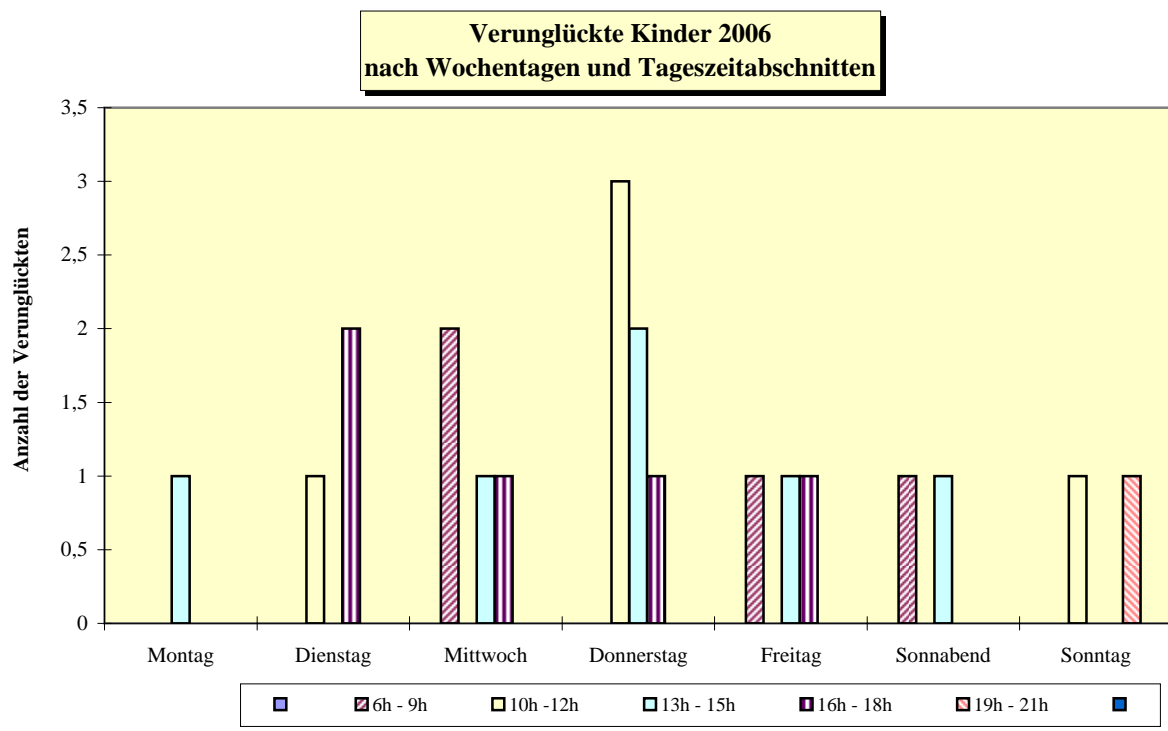
2006

Marzahn

Abschnitt	Ort	Datum	Uhrzeit	Hausnummer		Bezirk	Anzahl d. Beteiligten	Anzahl der Toten	Anzahl der SV	Anzahl der LV	Regelung	allg. Ursache	Strafenteil	Ord.-Nr.	§ 142 StGB	Alter	Nation	Geschlecht	Vk - Art	Folge	Ursache1	Ursache2	Ursache3
62	WITTENBERGER STR.	02.10.2006	13:15	76		MZ	1	0	0	1		76	1	1		11	D	2	35	3			
62	GEIßENWEIDE	03.10.2006	14:00			MZ	2	0	0	0			1	1		11	D	1	35			37	
													2			33	D	1	1D				
62	HELENE-WEIGEL-PLATZ	19.10.2006	8:50	2		MZ	2	0	0	1			1	1		11	D	1	34	3	64		
													2			58	D	1	1D				
62	BORKHEIDER STR. / RABENSTEINER STR.	27.10.2006	17:20			MZ	2	0	1	1			4	1		14	D	2	34	3	63	64	
													2			52	D	2	35	2			
62	KÖPENICKER STR.	22.11.2006	8:00	36		MZ	2	0	1	0			1	1		14	D	2	34	2	63	64	
													2			61	D	1	1D				
62	LANDSBERGER ALLEE	27.11.2006	17:20	563		MZ	2	0	0	1			1	1		19	D	2	1D			38	
													2			8	D	1	34	3			
62	ALBERICHSTR.	28.11.2006	14:30	40		MZ	2	0	0	1			6	1		30	D	2	1D			36	
													2			10	D	1	35	3	10		
62	RAOUL-WALLENBERG-STR.	24.11.2006	20:20	2		MZ	4	0	0	0		88	1	1		14	D	1	34			69	
													2	1		15	D	1	34			69	
													3			56	D	1	1D				
													4			58	D	1	1D				

Verunglückte Kinder 2006 nach Wochentagen und Tageszeitabschnitten in Lichtenberg

Wochentage	Tageszeitabschnitte							insgesamt
	0h - 5h	6h - 9h	10h - 12h	13h - 15h	16h - 18h	19h - 21h	22h - 23h	
Montag	0	0	0	1	0	0	0	1
Dienstag	0	0	1	0	2	0	0	3
Mittwoch	0	2	0	1	1	0	0	4
Donnerstag	0	0	3	2	1	0	0	6
Freitag	0	1	0	1	1	0	0	3
Sonnabend	0	1	0	1	0	0	0	2
Sonntag	0	0	1	0	0	1	0	2
Insgesamt	0	4	5	6	5	1	0	21



Auflistung der Verkehrsunfälle mit Kindern als aktive Beteiligte

2006

Lichtenberg

Abschnitt	Ort	Datum	Uhrzeit	Hausnummer	Bezirk	Anzahl d. Beteiligten	Anzahl der Toten	Anzahl der SV	Anzahl der LV	Regelung	allg. Ursache	Strafenteil	Ord.-Nr.	§ 142 StGB	Alter	Nation	Geschlecht	Vk - Art	Folge	Ursache1	Ursache2	Ursache3
64	ALFREDSTR. / FRANKFURTER ALLEE	29.01.2006	12:50			LB	2	0	1	1	8	1	1		12	D	1	34	2	60		
												2	2		39	D	1	1D	3			
64	VOLKRADSTR. / SEWANSTR.	09.02.2006	15:15			LB	2	0	0	1	8	1	1		7	RUS	1	34	3	62		
												2	2		61	D	2	1D				
64	ALT-FRIEDRICHSFELDE	24.02.2006	18:45	48		LB	2	0	1	0		1	1		10	D	1	34	2	64		
												2	2		57	D	1	1D				
64	ARCHENHOLDSTR. / EINBECKER STR.	09.03.2006	10:00			LB	2	0	0	1		1	1		4	D	2	34	3	64		
												2	2		74	D	1	1D				
64	AM TIERPARK / ERICH-KURZ-STR.	17.04.2006	13:20			LB	2	0	0	0		6	1	1	7	D	2	35		14		
												2	2				1	0D				
64	RUMMELSBURGER STR. / SEWANSTR.	11.04.2006	12:15			LB	2	0	0	1	8	1	1		13	D	1	35	3	31		
												2	2		78	D	1	1D				
64	EHRlichSTR. / TRESKOWALLEE	13.05.2006	14:52			LB	3	0	1	1	8	1	1		52	D	1	1D		36	42	
												2	2		55	D	2	34	3			
												3	3		7	D	2	34	2	62		
64	EHRlichSTR.	17.05.2006	14:45	78		LB	1	0	1	0		6	1		11	D	1	35	2	10	51	
64	ALT-FRIEDRICHSFELDE	24.05.2006	7:30	112	A	LB	2	0	0	1		6	1		23	D	1	35		10	42	
												2	2		8	D	1	34	3			
64	LANDSBERGER ALLEE	08.05.2006	17:45	217	A	LB	2	0	0	0		2	1		10	D	2	35		37		
												2	2		30	D	2	1D				
64	FRANZ-JACOB-STR. / KARL-LADE-STR.	04.06.2006	21:45			LB	2	0	0	1		1	1		12	D	2	35	3	37		
												2	2		43	D	1	1D				
64	AM TIERPARK / ERICH-KURZ-STR.	13.06.2006	17:15			LB	2	0	0	1		1	1		9	D	2	35	3	37		
												2	2		57	D	2	1D				
64	PAUL-JUNIUS-STR.	20.06.2006	13:15	75		LB	2	0	0	0		1	1		12	D	1	35		10		
												2	2		28	D	1	1D				
64	CÄSARSTR. / HENTIGSTR. / HÖNOWER STR.	29.06.2006	13:00			LB	2	0	0	1		1	1		12	D	1	35	3	27		
												2	2		33	D	2	1D				
64	EHRenfelsSTR. / RHEINSTEINSTR. / TRESKOWALLEE	04.07.2006	17:10			LB	2	0	0	1		1	1		34	D	1	1D		36		
												2	2		11	D	2	35	3			
64	ALFREDSTR. / FRANKFURTER ALLEE	12.07.2006	16:00			LB	2	0	0	1	8	1	1		60	D	1	1D		39	40	
												2	2		10	D	2	34	3			

Auflistung der Verkehrsunfälle mit Kindern als aktive Beteiligte

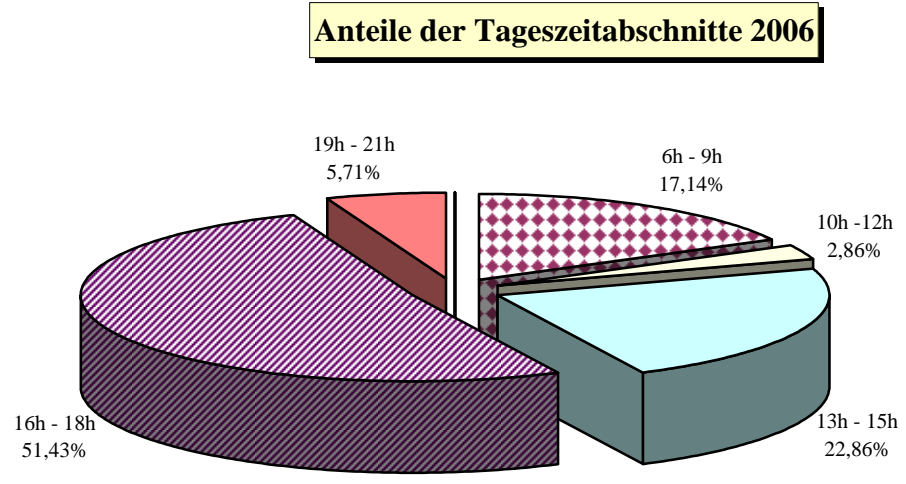
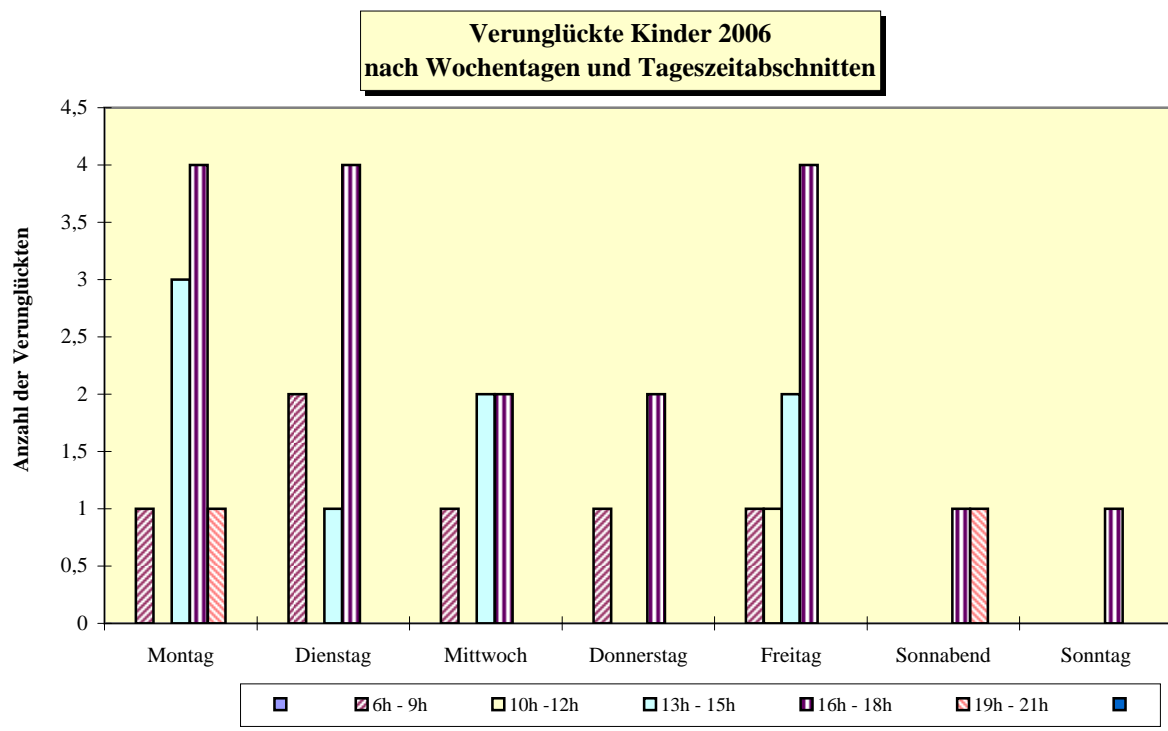
2006

Lichtenberg

Abschnitt	Ort	Datum	Uhrzeit	Hausnummer			Bezirk	Anzahl d. Beteiligten	Anzahl der Toten	Anzahl der SV	Anzahl der LV	Regelung	allg. Ursache	Strafenteil	Ord.-Nr.	§ 142 StGB	Alter	Nation	Geschlecht	Vk - Art	Folge	Ursache1	Ursache2	Ursache3
64	SOPHIENSTR.	08.08.2006	18:10	15	A		LB	2	0	0	0			1	1 2		4	D	1	35 0D		14		
64	FRANKFURTER ALLEE / ROSENFELDER STR. / ALT-FRIEDRICHSFELDE	28.08.2006	14:20				LB	2	0	0	1	8		1	1 2		10 59	D D	1 1	35 1D	3	37		
64	AM CONTAINERBAHNHOF / MÖLLENDORFFSTR.	22.09.2006	15:10				LB	2	0	0	1	8		1	1 2		11 40	D D	1 2	34 1D	3	60		
64	LÜCKSTR. / WÖNNICHSTR.	21.09.2006	12:50				LB	2	0	0	1			1	1 2		13 22	D D	1 1	35 1D	3	37 28		
64	CHARLOTTENSTR.	12.09.2006	17:45	3	A		LB	2	0	0	0			1	1 2		29 5	D D	1 1	1D 35		13 37		
64	RUMMELSBURGER STR. / ROBERT-UHRIG-STR.	25.09.2006	7:25				LB	3	0	0	1			1	1 2 3		53 14 15	D D VN	2 1 1	1D 35 35	3	28		
64	SCHULZE-BOYSEN-STR.	12.10.2006	11:50	37			LB	2	0	0	1			1	1 2		9 76	BIH D	1 1	34 1D	3	63	64	
64	TRESKOWALLEE	19.10.2006	17:15	101			LB	2	0	1	0			6	1 2		11	D	1	35 0Z	2	10		
64	MARZAHNER CHAUSSEE / GENSINGER STR.	10.10.2006	19:00				LB	2	0	0	0	8		1	1 2		22 12	LT D	1 1	1D 35		35 10		
64	JOSEF-ORLOPP-STR. / RUSCHESTR. / VULKANSTR.	13.10.2006	20:20				LB	2	0	0	0	9		1	1 2		14 27	D D	1 1	35 1D		28		
64	BERNHARD-BÄSTLEIN-STR. / WEIßENSEER WEG	27.10.2006	17:30				LB	2	0	0	0			1	1 2		11 40	D D	1 1	35 1D		37		
64	LANDSBERGER ALLEE / WEIßENSEER WEG	18.11.2006	8:49				LB	2	0	0	1	8		1	1 2		38 13	D D	2 1	1D 35	3	35 10		
64	NÖLDNERSTR.	22.11.2006	7:45	11			LB	2	0	0	1			1	1 2		8 28	D TR	2 1	34 1G	3	63	64	
64	RUMMELSBURGER STR. / SEWANSTR.	24.11.2006	7:20				LB	2	0	0	1	8		1	1 2	1				1D	3	28		

Verunglückte Kinder 2006 nach Wochentagen und Tageszeitabschnitten in Teptow

Wochentage	Tageszeitabschnitte							insgesamt
	0h - 5h	6h - 9h	10h - 12h	13h - 15h	16h - 18h	19h - 21h	22h - 23h	
Montag	0	1	0	3	4	1	0	9
Dienstag	0	2	0	1	4	0	0	7
Mittwoch	0	1	0	2	2	0	0	5
Donnerstag	0	1	0	0	2	0	0	3
Freitag	0	1	1	2	4	0	0	8
Sonnabend	0	0	0	0	1	1	0	2
Sonntag	0	0	0	0	1	0	0	1
Insgesamt	0	6	1	8	18	2	0	35



Auflistung der Verkehrsunfälle mit Kindern als aktive Beteiligte

2006

Treptow

Abschnitt	Ort	Datum	Uhrzeit	Hausnummer	Bezirk	Anzahl d. Beteiligten	Anzahl der Toten	Anzahl der SV	Anzahl der LV	Regelung	allg. Ursache	Strafenteil	Ord.-Nr.	§ 142 StGB	Alter	Nation	Geschlecht	Vk - Art	Folge	Ursache1	Ursache2	Ursache3
65	SCHÖNEFELDER CHAUSSEE / STRAßE 174 (RHEINGOLDSTR.)	08.01.2006	17:30			TP	2	0	0	1		1	1		9	D	2	34	3	63	64	
65	DÖRPFELDSTR. / WASSERMANNSTR.	10.02.2006	16:30			TP	2	0	0	1		1	1		71	D	2	1D		36		
65	DÖRPFELDSTR. / FLORIAN-GEYER-STR. / THOMAS-MÜNTZER-STR.	28.02.2006	8:00			TP	3	0	1	2		1	1		29	D	2	34	2	63	64	
65	ORTOLFSTR.	28.02.2006	16:00	120		TP	2	0	1	1		1	1		9	D	2	34	2	64		
65	SCHNELLERSTR.	15.03.2006	14:00	28		TP	2	0	1	0		1	1		7	D	1	34	2	64		
65	FENNSTR. / SCHNELLERSTR.	29.04.2006	20:35			TP	2	0	0	1	8	1	1		22	D	2	1D		35		
65	STERNDAMM	01.05.2006	17:05	120		TP	2	0	1	0		1	1		9	D	1	34	2	63	64	
65	HÄNSELSTR. / HÄNSELSTR.	01.05.2006	12:55			TP	2	0	0	0		1	1		7	D	1	35		14		
65	FRIEDLANDER STR. / HACKENBERGSTR.	09.05.2006	16:50			TP	2	0	0	1		6	1		13	D	1	35		10		
65	KÖNIGSHEIDEWEG	12.05.2006	16:40	270		TP	2	0	0	1		1	1		9	D	1	35	3	37		
65	OBERSPREESTR.	08.05.2006	7:20	57	A	TP	2	0	0	0		6	1		14	D	1	35		10		
65	VENUSSTR.	29.05.2006	14:40			TP	2	0	0	1		1	1		12	D	1	34	3	63	64	
65	STERNDAMM	13.06.2006	17:55	111	A	TP	2	0	0	1		1	1		4	D	2	34	3	63	64	
65	RICHTERSTR. / BRUNO-TAUT-STR.	14.06.2006	7:35			TP	2	0	0	1		1	1		14	D	2	35	3	37		
65	SCHNELLERSTR.	09.06.2006	14:45	139	A	TP	2	0	0	0		6	1		11	D	1	35		10		

Auflistung der Verkehrsunfälle mit Kindern als aktive Beteiligte

2006

Treptow

Abschnitt	Ort	Datum	Uhrzeit	Hausnummer			Bezirk	Anzahl d. Beteiligten	Anzahl der Toten	Anzahl der SV	Anzahl der LV	Regelung	allg. Ursache	Strafenteil	Ord.-Nr.	§ 142 StGB	Alter	Nation	Geschlecht	Vk - Art	Folge	Ursache1	Ursache2	Ursache3
65	BÄRENLAUCHSTR. / OBERSPREESTR.	16.06.2006	15:15				TP	2	0	0	0			1	1		43	D	2	1D		38		
														2			10	D	1	34				
65	BOUCHESTR.	26.06.2006	17:00	5			TP	2	0	0	1			1	1		7	D	1	34	3	63	64	
														2			71	D	1	1D				
65	PARCHWITZER STR. / WALTERSDORFER STR.	07.07.2006	13:00				TP	2	0	0	1			1	1	1		D		1D		27		
														2			14	D	2	35	3			
65	BAUMSCHULENSTR.	07.08.2006	16:00	92			TP	2	0	0	1			1	1		5	D	1	34	3	64		
														2			24	D	2	1D				
65	MICHAEL-BRÜCKNER-STR. / BRÜCKENSTR. / SCHNELLERSTR.	19.08.2006	18:13				TP	2	0	0	1	8		1	1		10	D	1	35	3	37		
														2			41	D	1	1Y				
65	GRIMAUSTR.	15.08.2006	16:10	63			TP	2	0	0	0			1	1		7	D	1	35		10		
														2			50	D	1	1D				
65	KUNIBERTSTR. / WOLFMARSTEIG	21.08.2006	16:05				TP	2	0	1	0			1	1		14	D	1	35	2	27		
														2			40	D	2	1D				
65	BOHNSDORFER WEG	01.09.2006	15:10	35			TP	2	0	0	1			6	1		53	D	1	1D		37		
														2			10	D	1	35	3			
65	MÖRIKESTR.	04.09.2006	7:42	14			TP	2	0	0	1			1	1		8	D	2	35	3	37		
														2			47	D	2	1D				
65	STERNDAMM	11.09.2006	19:10	91			TP	2	0	0	1			1	1		13	D	2	34	3	63	64	
														2			48	D	1	1D				
65	RADICKESTR.	12.09.2006	18:15	10			TP	2	0	0	2			1	1		8	D	1	34	3	63	64	
														2			48	D	1	35	3			
65	STERNDAMM / SÜDOSTALLEE	13.09.2006	16:35				TP	3	0	0	1	8	82	1	1		37	D	2	1D		35		
														2			12	D	1	35	3	10		
														3			26	D	1	1G				
65	ELSENSTR. / BEERMANNSTR.	15.09.2006	10:15				TP	3	0	0	2	8		1	1		27	D	1	1D	3	10		
														2			52	D	1	1G		35		
														3			2	D	1	34	3			
65	VENUSSTR.	15.09.2006	18:30	38			TP	2	0	0	1			1	1		66	D	1	1D		37		
														2			11	D	1	35	3	10		
														2										
65	DAHMESTR. / HUNDSFELDER STR.	15.09.2006	7:40				TP	2	0	0	0			1	1		12	D	1	35		37		
														2			36	D	2	1D				

Auflistung der Verkehrsunfälle mit Kindern als aktive Beteiligte

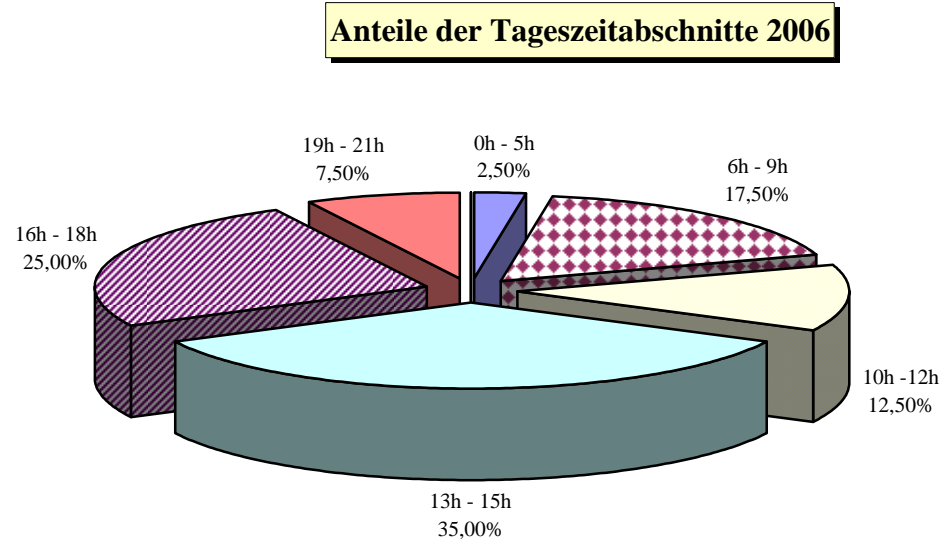
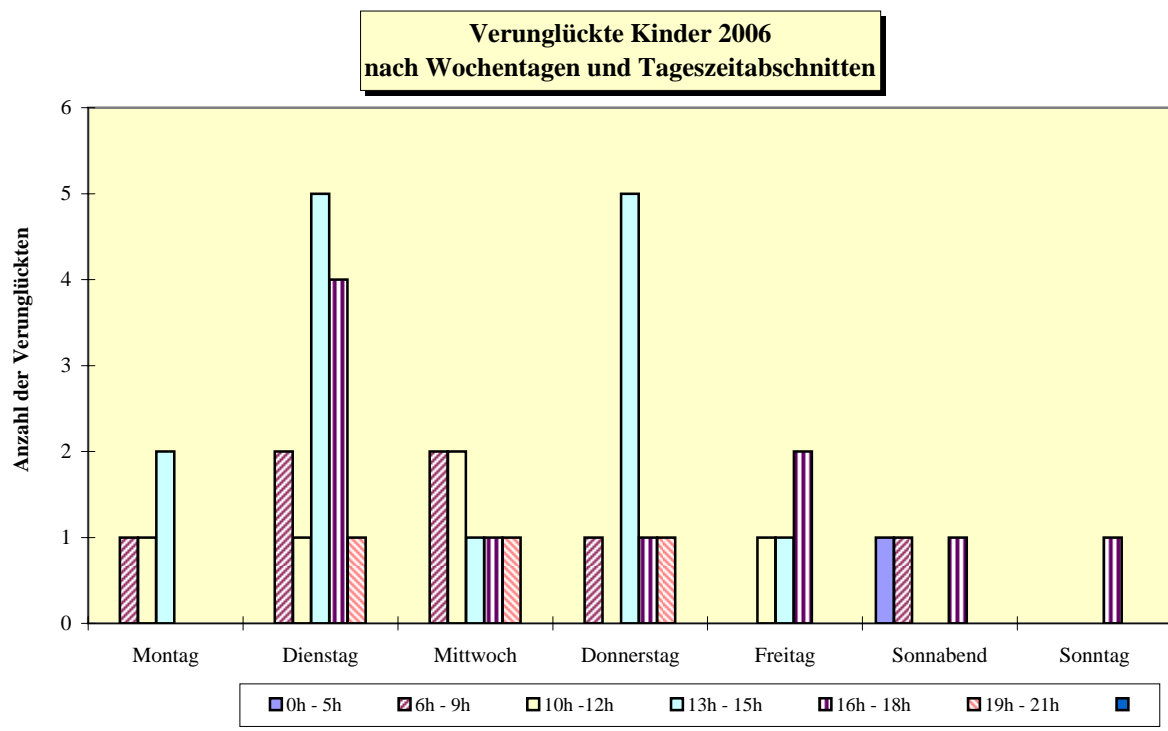
2006

Treptow

Abschnitt	Ort	Datum	Uhrzeit	Hausnummer		Bezirk	Anzahl d. Beteiligten	Anzahl der Toten	Anzahl der SV	Anzahl der LV	Regelung	allg. Ursache	Strafenteil	Ord.-Nr.	§ 142 StGB	Alter	Nation	Geschlecht	Vk - Art	Folge	Ursache1	Ursache2	Ursache3
65	ELSENSTR.	21.09.2006	16:30	107			TP	2	0	0	1		6	1 2		39 11	D D	1 2	1D 35	3	37 10		
65	DAMMWEG / BERGAUSTR.	05.10.2006	18:05				TP	2	0	0	1		1	1 2		13 43	D D	1 2	34 1D	3	64		
65	MICHAEL-BRÜCKNER-STR. / SPREESTR.	10.10.2006	18:00				TP	2	0	0	1		1	1 2	1	13	D	1	1D 34	3	40		
65	GROß-BERLINER DAMM	11.10.2006	16:55	3			TP	2	0	0	1		1	1 2		11 42	D D	1 1	35 1A	3	37		
65	GRÜNBERGALLEE / SCHWALBENWEG / SCHNELLSTR.(B96A)	12.10.2006	8:15				TP	2	0	0	1	8	1	1 2		53 14	D D	1 2	1D 35	3	35		
65	BAUMSCHULENSTR.	10.10.2006	17:20	100			TP	2	0	0	0		1	1 2		7	D	2	35 0D		14		
65	BRIGITTENWEG / OTTERSTR.	17.10.2006	14:00				TP	2	0	0	1		1	1 2		6 43	D D	2 2	35 1D	3	10		
65	BOUCHESTR.	23.10.2006	14:15	11			TP	2	0	0	1		6	1 2	1	11	D	2	1D 35	3	37 10		
65	SÜDOSTALLEE	27.10.2006	13:20	19			TP	2	0	0	0		1	1 2		11 25	D D	2 1	35 1D		37 10		
65	KÖNIGSHEIDEWEG	21.11.2006	7:39	200			TP	2	0	0	1		1	1 2		14 32	D D	2 1	35 1D	3	35		
65	BUNTZELSTR.	20.11.2006	16:30	25			TP	3	0	0	1		1	1 2 3		11 63 27	D D D	1 1 1	35 1D 1D		37 14		
65	STUBENRAUCHSTR. / EISENHUTWEG / SPRINGBORNSTR.	08.12.2006	17:13				TP	2	0	0	1	8	1	1 2		14 51	D D	1 1	34 1D	3	60		
65	GRÜNAUER STR.	08.12.2006	8:16	7			TP	2	0	0	1		1	1 2		13 62	D D	1 1	34 1D	3	64		
65	ECKSTEINWEG / STERNDAMM	13.12.2006	15:00				TP	2	0	0	1	8	1	1 2		13	D	1 2	35 1D	3	37		
65	BOUCHESTR.	18.12.2006	13:45	5			TP	2	0	0	1		1	1 2		7 35	D TR	1 1	34 1D	3	64		

Verunglückte Kinder 2006 nach Wochentagen und Tageszeitabschnitten in Köpenick

Wochentage	Tageszeitabschnitte							insgesamt
	0h - 5h	6h - 9h	10h - 12h	13h - 15h	16h - 18h	19h - 21h	22h - 23h	
Montag	0	1	1	2	0	0	0	4
Dienstag	0	2	1	5	4	1	0	13
Mittwoch	0	2	2	1	1	1	0	7
Donnerstag	0	1	0	5	1	1	0	8
Freitag	0	0	1	1	2	0	0	4
Sonnabend	1	1	0	0	1	0	0	3
Sonntag	0	0	0	0	1	0	0	1
Insgesamt	1	7	5	14	10	3	0	40



Auflistung der Verkehrsunfälle mit Kindern als aktive Beteiligte

2006

Köpenick

Abschnitt	Ort	Datum	Uhrzeit	Hausnummer	Bezirk	Anzahl d. Beteiligten	Anzahl der Toten	Anzahl der SV	Anzahl der LV	Regelung	allg. Ursache	Strafenteil	Ord.-Nr.	§ 142 StGB	Alter	Nation	Geschlecht	Vk - Art	Folge	Ursache1	Ursache2	Ursache3
66	EDISONSTR. / WILHELMINENHOFSTR.	01.01.2006	18:00			KP	3	0	2	1	8	1	1		25	D	2	34	2	60		
												2	6		6	D	1	34	2	60		
												3	28		28	D	1	1D	3			
66	STILLERZEILE	16.02.2006	13:30	67		KP	2	0	0	1		1	1		12	D	2	34	3	63	64	
												2	40		40	D	2	1D				
66	ODERNHEIMER STR. / RAUMBACHER STR.	23.02.2006	13:20			KP	2	0	0	1		1	1		8	D	1	35	3	37		
												2	70		70	D	1	1D				
66	BAHNHOFSTR. / SEELENBINDERSTR.	08.03.2006	6:57			KP	2	0	0	1	8	1	1		36	D	1	1D		41		
												2	11		11	D	2	34	3			
66	ANNWEILERWEG / ODERNHEIMER STR.	16.03.2006	19:10			KP	2	0	0	1		1	1		8	D	1	34	3	64		
												2	45		45	D	2	1D				
66	REGATTASTR.	27.03.2006	13:02	104		KP	2	0	0	1		1	1		13	D	1	34	3	63	64	
												2	46		46	D	2	1D				
66	WILHELMINENHOFSTR.	30.03.2006	13:35	39		KP	2	0	1	0		1	1		40	D	2	1D		42		
												2	10		10	D	1	34	2	63	64	
66	BAHNHOFSTR.	11.04.2006	12:03	42		KP	2	0	0	1		4	1		2	D	1	34	3	64		
												2	18		18	D	1	35		13		
66	BÖLSCHESTR.	22.04.2006	17:05	126	A	KP	2	0	1	0		1	1		11	D	2	34	2	64		
												2	62		62	D	1	1D				
66	GRÜNAUER STR.	01.04.2006	3:10	81	-	KP	5	0	0	2		1	1		14	D	1	1D	3	13	14	
												2						0D				
												3						0D				
												4						0D				
												5						0D				
66	MÜGGELSEEDAMM / WEG ZUR QUELLE / WIßLERSTR. / FÜRSTENWALDER DAMM	08.05.2006	7:25			KP	2	0	0	1		1	1		43	D	2	1D		35		
												2	14		14	D	1	35	3			
66	STILLERZEILE	09.05.2006	13:50	100		KP	1	0	0	1		1	1		12	D	2	35	3	13		
66	KUNHEIMSTR. / NALEPASTR.	12.05.2006	17:15			KP	2	0	0	1		1	1		13	D	2	34	3	64		
												2	29		29	D	1	1D				
66	ALT-KÖPENICK / ROSENSTR.	18.05.2006	14:30			KP	2	0	0	1		1	1		9	D	2	34	3	63	64	
												2	51		51	D	1	1D				
66	OTTOMAR-GESCHKE-STR.	22.05.2006	11:30	87		KP	2	0	0	1			1		5	D	2	34	3	69		

Auflistung der Verkehrsunfälle mit Kindern als aktive Beteiligte

2006

Köpenick

Abschnitt	Ort	Datum	Uhrzeit	Hausnummer	Bezirk	Anzahl d. Beteiligten	Anzahl der Toten	Anzahl der SV	Anzahl der LV	Regelung	allg. Ursache	Strafenteil	Ord.-Nr.	§ 142 StGB	Alter	Nation	Geschlecht	Vk - Art	Folge	Ursache1	Ursache2	Ursache3	
												2			46	D	1	1D					
66	PRITSTABELSTR. / WENDENSCHLOßSTR.	23.05.2006	14:40		KP	2	0	0	1			1	1		42	D	2	1D		28			
												2			14	D	1	35	3	10			
66	ALBERT-SCHWEITZER-STR.	23.05.2006	17:40	51	KP	2	0	0	0			1	1		7	D	2	35		14			
												2						0D					
66	SALVADOR-ALLENDE-STR.	01.06.2006	16:10	91	KP	2	0	0	2			4	1		11	D	2	34	3	64			
												2			40	D	2	35	3				
66	ABMANNSTR.	07.06.2006	20:40	18	KP	2	0	1	1			1	1		13	D	1	35	3	37			
												2			67	D	1	35	2				
66	BÖLSCHESTR.	11.06.2006	16:30	99	KP	2	0	0	0			1	1		5	D	1	35		14			
												2						0D					
66	BAHNHOFSTR. / SEELENBINDERSTR.	12.06.2006	15:15		KP	2	0	0	1	8		1	1		14	D	2	34	3	62			
												2			34	D	1	1D					
66	MÜGGELBERGALLEE / WENDENSCHLOßSTR.	16.06.2006	12:30		KP	2	0	0	1			5	1		12	D	1	35	3	37			
												2			39	D	1	1G					
66	FÜRSTENWALDER DAMM	24.06.2006	9:25	838	KP	2	0	0	2			4	1		13	D	2	35	3	11			
												2			43	D	2	35	3				
66	STILLERZEILE	23.06.2006	0:00	125	KP	2	0	0	0			1	1		11	D	1	35		24			
												2			55	D	2	1D					
66	RATHENAISTR.	27.06.2006	17:45	31	KP	2	0	1	0			1	1		13	D	2	34	2	63	64		
												2			23	D	2	1D					
66	BAHNHOFSTR. / PARRISIUSSTR.	05.07.2006	12:55		KP	2	0	0	1			1	1		52	D	2	1D		35			
												2			10	D	1	35	3	10			
66	GRÜNAUER STR.	05.07.2006	16:30	46	KP	2	0	1	0			1	1		33	D	1	1D		10	41		
												2			6	D	1	34	2				
66	AN DER WUHLHEIDE / PARKSTR.	06.07.2006	7:10		KP	2	0	0	1			6	1	1	60	D	1	1G		10	42		
												2			12	D	2	34	3				
66	BÖLSCHESTR. / DRACHHOLZSTR.	12.07.2006	11:15		KP	2	0	0	1			1	1		12	D	2	35	3	37			
												2			63	D	2	1D					
66	ADLERGESTELL	13.07.2006	15:28		KP	2	0	0	2			5	1		14	D	1	34	3	69			
												2			55	ZZ	2	35	3				
66	OTTOMAR-GESCHKE-STR.	01.08.2006	14:50	59	KP	2	0	0	1			1	1		9	D	1	34	3	64			
												2			46	D	1	1D					

Auflistung der Verkehrsunfälle mit Kindern als aktive Beteiligte

2006

Köpenick

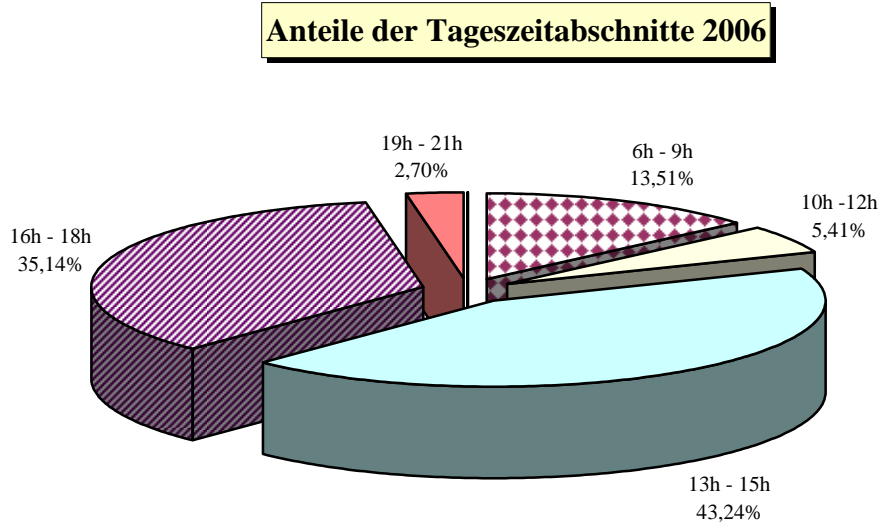
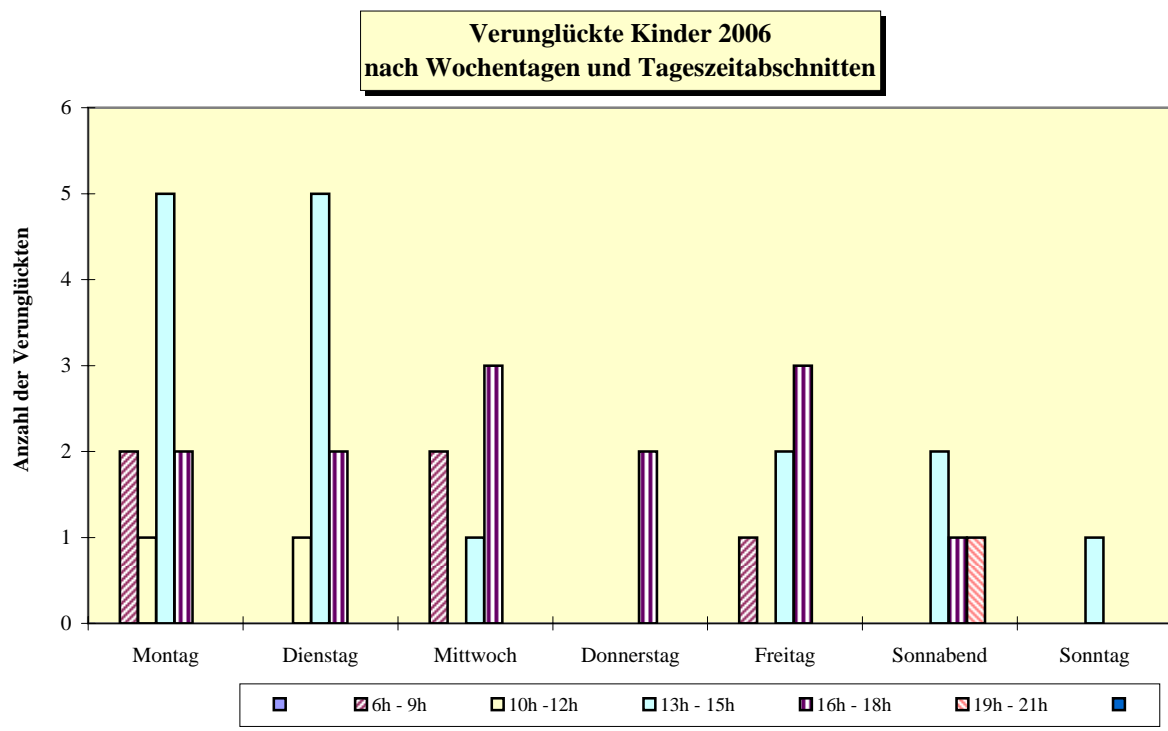
Abschnitt	Ort	Datum	Uhrzeit	Hausnummer	Bezirk	Anzahl d. Beteiligten	Anzahl der Toten	Anzahl der SV	Anzahl der LV	Regelung	allg. Ursache	Strafenteil	Ord.-Nr.	§ 142 StGB	Alter	Nation	Geschlecht	Vk - Art	Folge	Ursache1	Ursache2	Ursache3
66	SALVADOR-ALLENDE-STR. / WENDENSCHLOßSTR.	08.08.2006	17:45			KP	2	0	0	2	8	1	1 2		13 45	D D	1 1	34 1J	3	62		
66	PUCHANSTR.	05.09.2006	15:00	5		KP	2	0	0	1		1	1 2		7 52	D D	2 1	34 1D	3	63	64	
66	GLIENICKER STR. / RUDOWER STR. / MAHLER STR.	12.09.2006	8:40			KP	2	0	0	1		1	1 2		13 62	D D	1 1	35 1D	3	37		
66	JANITZKYSTR. / ZU DEN SIEBEN RABEN	08.09.2006	13:40			KP	2	0	0	0		1	1 2		13	D	1	35 0D		14		
66	LANDJÄGERSTR. / WENDENSCHLOßSTR.	26.09.2006	7:05			KP	2	0	0	1	89	1	1 2		9 49	D D	1 1	35 1D	3	37		
66	ADLERGESTELL / GRAUAMMERPFAD	29.09.2006	8:30			KP	2	0	0	1		4	1 2		14 51	D D	1 1	35 35	3	28		
66	ADLERGESTELL / RICHTERSTR. / WASSERSPORTALLEE	24.09.2006	13:35			KP	2	0	0	0	8	1	1 2		50 14	D D	1 1	1D 35		31 10		
66	DOROTHEENSTR. / GRÜNE TRIFT / MÜGGELHEIMER DAMM / MÜGGELHEIMER STR. / PABLO-NERU	10.10.2006	19:00			KP	2	0	0	1	8	1	1 2		38 6	PL D	2 1	1D 34	3	39	40	
66	ERNST-GRUBE-STR. / OBERSPREESTR. / OTTOMAR-GESCHKE-STR.	31.10.2006	17:40			KP	2	0	0	1	8	1	1 2		11 28	D D	1 2	34 1D	3	60		
66	TEGERNSEESTR. / WASSERSPORTALLEE	03.11.2006	14:15			KP	2	0	0	1		1	1 2		66 12	D D	2 2	1D 34	3	41		
66	MAHLSDORFER STR.	07.11.2006	13:07	16		KP	2	0	0	2		1	1 2		12 60	D D	1 2	34 1D	3 3	63 41	64	
66	SEELNBINDERSTR.	08.11.2006	15:15	45		KP	2	0	0	1		1	1 2		7 59	D D	1 1	34 1D	3	63	64	
66	PLÖNZEILE	10.11.2006	16:00	6		KP	2	0	0	1		1	1 2		13 27	D D	1 1	35 0D	3	14		
66	BORGMANNSTR. / MANDRELLAPLATZ	08.11.2006	17:25			KP	2	0	0	0	8	1	1		22	D	1	1U		39	40	

Auflistung der Verkehrsunfälle mit Kindern als aktive Beteiligte
2006
Köpenick

Abschnitt	Ort	Datum	Uhrzeit	Hausnummer			Bezirk	Anzahl d. Beteiligten	Anzahl der Toten	Anzahl der SV	Anzahl der LV	Regelung	allg. Ursache	Strafenteil	Ord.-Nr.	§ 142 StGB	Alter	Nation	Geschlecht	Vk - Art	Folge	Ursache1	Ursache2	Ursache3
														2			12	D	1	34				
66	MAYSCHWEG / WENDENSCHLOBSTR.	21.11.2006	17:40				KP	2	0	0	1		73	1	1	1	20	D	1	1D	1	35		
66	DOROTHEENSTR. / GRÜNE TRIFT / MÜGGELHEIMER DAMM / MÜGGELHEIMER STR. / PABLO-NERU	13.12.2006	6:15				KP	2	0	1	0	8		1	1	2	14	D	1	34	2	60		
																	54	D	1	1D				

Verunglückte Kinder 2006 nach Wochentagen und Tageszeitabschnitten in Hellersdorf

Wochentage	Tageszeitabschnitte							insgesamt
	0h - 5h	6h - 9h	10h - 12h	13h - 15h	16h - 18h	19h - 21h	22h - 23h	
Montag	0	2	1	5	2	0	0	10
Dienstag	0	0	1	5	2	0	0	8
Mittwoch	0	2	0	1	3	0	0	6
Donnerstag	0	0	0	0	2	0	0	2
Freitag	0	1	0	2	3	0	0	6
Sonnabend	0	0	0	2	1	1	0	4
Sonntag	0	0	0	1	0	0	0	1
Insgesamt	0	5	2	16	13	1	0	37



Auflistung der Verkehrsunfälle mit Kindern als aktive Beteiligte

2006

Hellersdorf

Abschnitt	Ort	Datum	Uhrzeit	Hausnummer	Bezirk	Anzahl d. Beteiligten	Anzahl der Toten	Anzahl der SV	Anzahl der LV	Regelung	allg. Ursache	Strafenteil	Ord.-Nr.	§ 142 StGB	Alter	Nation	Geschlecht	Vk - Art	Folge	Ursache1	Ursache2	Ursache3
63	RIESAER STR.	26.01.2006	18:55	101		HD	3	0	1	1		1	1 2 3		13 23 14	D D D	2 1 2	34 1D 34	2 13 3	64	42	
63	GOTHAER STR. / SUHLER STR.	04.03.2006	19:00			HD	2	0	0	1		1	1 2		5 44	D D	2 1	34 1D	3	64		
63	ACHARDSTR. / CHEMNITZER STR. / LENBACHSTR.	21.03.2006	17:34			HD	2	0	0	1		1	1 2		14 43	D D	2 1	34 1D	3	64		
63	ALBERT-KUNTZ-STR.	28.03.2006	15:25	40		HD	2	0	0	1		6	1 2		42 1	D D	1 2	1G 34	3	36	42	
63	ALICE-SALOMON-PLATZ / NELLY-SACHS-STR. / STENDALER BRÜCKE	31.03.2006	15:47			HD	2	0	1	1	8	1	1 2		5 37	D D	2 1	34 1D	2 3	62		
63	BÜTOWER STR.	24.04.2006	18:30	33		HD	2	0	1	0		1	1 2		7 51	D D	1 1	34 1D	2	64		
63	LICHTENHAINER STR. / RIESAER STR. / JENAER STR.	05.05.2006	7:15			HD	2	0	0	1	8	1	1 2		10 47	D D	1 1	34 1D	3	60		
63	ERNST-HAECKEL-STR. / INGOLSTÄDTER STR.	09.05.2006	13:55			HD	3	0	1	0		1	1 2 3		13 63 13	D D D	2 1 2	35 1D 35	2	27		14
63	GIESESTR. / HÖNOWER STR. / RIDBACHER STR.	04.05.2006	14:05			HD	2	0	0	0		1	1 2		22 14	D D	1 1	1D 35		35		
63	BÖHLENER STR.	17.05.2006	7:00	79		HD	2	0	0	1		2	1 2		12 42	D D	2 1	35 1D	3	37		13
63	TANGERMÜNDER STR.	31.05.2006	17:20	60		HD	2	0	0	1		2	1 2		8 61	D D	1 1	34 1D	3	64		
63	ERICH-KÄSTNER-STR. / MAXIE-WANDER-STR.	08.05.2006	18:40			HD	2	0	0	1		1	1 2		7 33	D D	1 2	34 1D	3	63	64	
63	AM ROSENHAG / FLORASTR.	24.05.2006	14:40			HD	2	0	0	0		1	1 2		10 57	D D	1 2	35 1D		14		
63	STOLLBERGER STR.	26.05.2006	15:30	93		HD	2	0	0	0		1	1 2		9	D	1	35 0D		14		

**Auflistung der Verkehrsunfälle mit Kindern als aktive Beteiligte
2006**

Hellersdorf

Abschnitt	Ort	Datum	Uhrzeit	Hausnummer			Bezirk	Anzahl d. Beteiligten	Anzahl der Toten	Anzahl der SV	Anzahl der LV	Regelung	allg. Ursache	Straßenart	Ord.-Nr.	§ 142 StGB	Alter	Nation	Geschlecht	Vk - Art	Folge	Ursache1	Ursache2	Ursache3	
63	JANUSZ-KORCZAK-STR. / LYONEL-FEININGER-STR.	02.06.2006	17:55				HD	3	0	0	2			1	1 2 3		43 12 12	D D D	1 2 2	1D 34 34	3 3	38			
63	WERNERSTR. / OHSERRING	05.06.2006	14:22				HD	2	0	0	1			1	1 2		5 26	D D	2 1	35 1D	3	10			
63	TANGERMÜNDER STR.	23.06.2006	14:15	1			HD	2	0	0	1			6	1 2		40 8	D D	1 1	1D 35		3	35		
63	AM ROSENHAG / HÖNOWER STR.	28.06.2006	17:45				HD	2	0	0	1	8		1	1 2		50 10	D D	1 1	1D 35		3	35		10
63	ZOSSENER STR.	26.06.2006	11:58	61			HD	2	0	1	0			2	1 2		7 22	D D	2 1	35 1D	2	10			
63	HELLERSDORFER STR. / KASTANIENALLEE	11.07.2006	11:30				HD	2	0	0	1			1	1 2		47 8	D D	1 1	1D 35		3	36		
63	WERNERSTR. / OHSERRING	14.08.2006	14:10				HD	2	0	0	1			1	1 2		41 11	D D	2 1	1D 35		3	28		10
63	COTTBUSSE STR. / COTTBUSSE PLATZ	22.08.2006	18:30				HD	2	0	0	1			1	1 2		14 48	D D	1 1	35 1D	3	37			
63	ZOSSENER STR.	09.09.2006	15:30	92	-		HD	2	0	0	2			4	1 2		11 48	D D	1 1	35 35	3	37			
63	TETEROWER RING	06.09.2006	16:15	166			HD	2	0	0	0			1	1 2		11 19	D D	1 1	35 1D			37		
63	HULTSCHINER DAMM / ROEDERNSTR.	12.09.2006	14:45				HD	2	0	1	1			4	1 2		2 25	D D	2 1	34 35	2 3	64			
63	PILGRAMER STR.	13.09.2006	7:42	285			HD	2	0	0	1			1	1 2		10 54	D D	2 2	35 1D	3	37			
63	ZOSSENER STR.	07.10.2006	15:00	92			HD	2	0	0	1			1	1 2		8 54	D D	1 1	34 1D	3	63	64		
63	RIESAER STR.	09.10.2006	13:18	2		GÜ	HD	2	0	0	0			1	1 2		14 30	D D	1 1	35 1D		37			
63	HULTSCHINER DAMM / KASTANIENALLEE / SEESTR.	23.10.2006	7:20				HD	2	0	0	1			1	1 2	1				1D 35		3	28		

Auflistung der Verkehrsunfälle mit Kindern als aktive Beteiligte

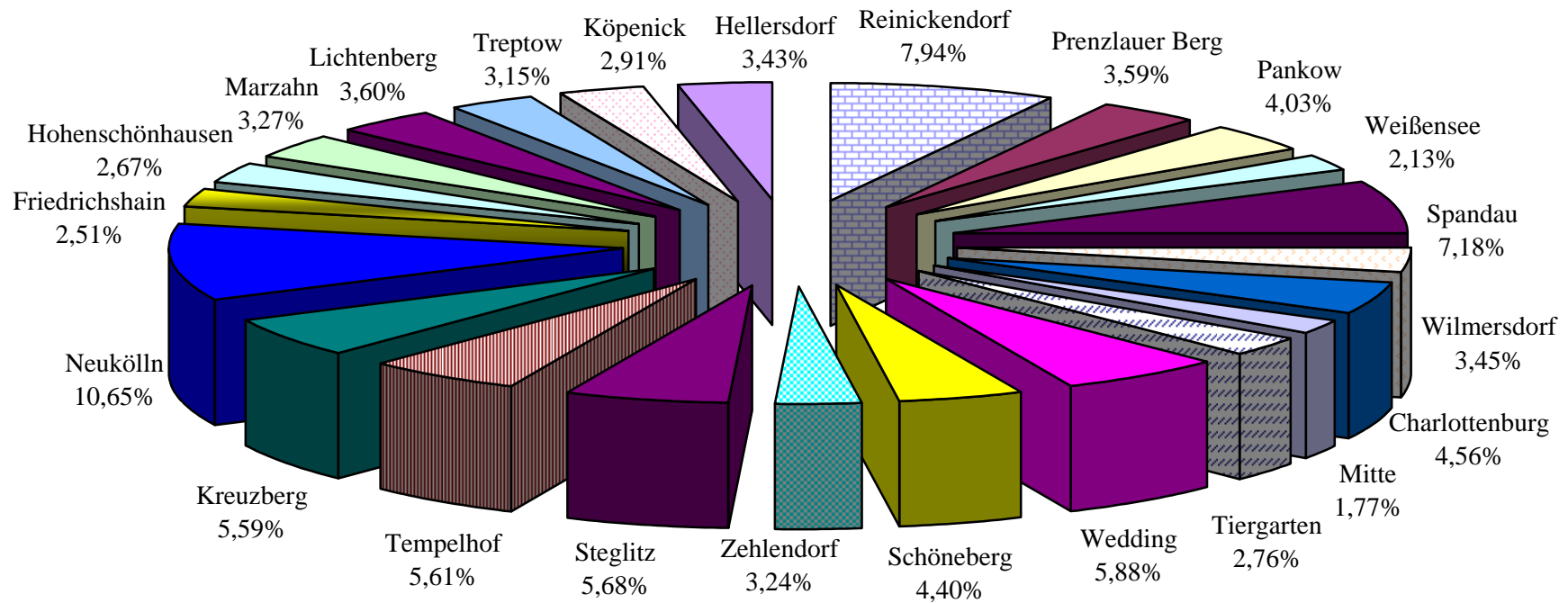
2006

Hellersdorf

Abschnitt	Ort	Datum	Uhrzeit	Hausnummer			Bezirk	Anzahl d. Beteiligten	Anzahl der Toten	Anzahl der SV	Anzahl der LV	Regelung	allg. Ursache	Strafenteil	Ord.-Nr.	§ 142 StGB	Alter	Nation	Geschlecht	Vk - Art	Folge	Ursache1	Ursache2	Ursache3
63	AM FELDBERG / AM NIEDERFELD / PENKUNER WEG	23.10.2006	15:55				HD	2	0	0	1			1	1		10 37	D D	2 2	35 1D	3	37		
63	RIESAER STR. / LEISNIGER STR. / LOUIS-LEWIN-STR.	31.10.2006	13:45				HD	2	0	0	1	8		1	1		70 13	D D	1 2	1D 35	3	35 10		
63	HULTSCHINER DAMM / PILSENER STR.	01.11.2006	14:00				HD	2	0	0	1			1	1		49 11	D D	2 1	1D 35	3	28		
63	ALTE HELLERSDORFER STR.	11.11.2006	18:00	123			HD	2	0	0	1			1	1		11 27	D D	2 1	34 1D	3	64		
63	HULTSCHINER DAMM / WERBELLINSTR.	15.11.2006	16:15				HD	2	0	0	2			4	1		9 37	D D	1 1	34 35	3 3	63 64		
63	QUEDLINBURGER STR. / LOUIS-LEWIN-STR.	22.11.2006	7:40				HD	2	0	0	0			1	1	1	9 33	D D	2 2	35 1D		37		
63	CHEMNITZER STR. / HEERSTR.	27.11.2006	7:10				HD	2	0	0	1			1	1		41 11	D D	2 2	1D 35	3	28 10		
63	HEIDENAUER STR. / MARK-TWAIN-STR.	05.11.2006	13:40				HD	2	0	0	0			1	1		7 37	D D	1 1	34 1D		64		
63	GIESESTR.	07.11.2006	15:00	46			HD	2	0	0	2			1	1		13 73	D D	1 1	34 1D	3	63 41	64	
63	HELLERSDORFER STR. / FELDBERGER RING	27.11.2006	13:30				HD	2	0	0	1	8		1	1	1			1	1D	3	39	40	
63	MARK-TWAIN-STR.	05.11.2006	13:40	1			HD	2	0	0	1			1	1		7 37	D D	1 1	34 1D	3	63	64	
63	RIESAER STR.	11.12.2006	13:30	108			HD	2	0	0	1			1	1		10 19	D D	2 2	34 1D	3	64		
63	ANNABURGER STR. / FORSTER STR. / LOUIS-LEWIN-STR.	15.12.2006	16:00				HD	2	0	1	0			1	1		8 43	D D	2 1	34 1D	2	64		

Melderechtlich registrierte Einwohner nach Bezirken	Altersgruppen in Jahren				Anteil an der Gesamtzahl der einwohnenden Kinder in Berlin	Anteil an der Gesamtzahl der verunglückten Kinder in Berlin	Vergleich d. Anteile ↘ Verunglückte < als EW ↗ Verunglückte > als EW	Anteil der Altersgruppe an der Gesamtzahl der einwohnenden Kinder des Verwaltungsbezirks		
	0-5	6-9	10-14	Insgesamt				0 - 5	6 - 9	10 - 14
Reinickendorf	11.412	8.824	11.481	31.717	7,94%	8,30%	↗	35,98%	27,82%	36,20%
Prenzlauer Berg	8.093	3.345	2.924	14.362	3,59%	3,28%	↘	56,35%	23,29%	20,36%
Pankow	7.317	4.466	4.324	16.107	4,03%	4,04%	↗	45,43%	27,73%	26,85%
Weißensee	3.572	2.339	2.600	8.511	2,13%	2,84%	↗	41,97%	27,48%	30,55%
Spandau	10.525	7.933	10.241	28.699	7,18%	6,99%	↘	36,67%	27,64%	35,68%
Wilmersdorf	5.376	3.856	4.548	13.780	3,45%	3,60%	↗	39,01%	27,98%	33,00%
Charlottenburg	7.495	4.878	5.836	18.209	4,56%	3,71%	↘	41,16%	26,79%	32,05%
Mitte	3.704	1.668	1.685	7.057	1,77%	1,42%	↘	52,49%	23,64%	23,88%
Tiergarten	4.769	2.929	3.338	11.036	2,76%	2,62%	↘	43,21%	26,54%	30,25%
Wedding	10.007	6.166	7.315	23.488	5,88%	5,57%	↘	42,60%	26,25%	31,14%
Schöneberg	7.329	4.785	5.473	17.587	4,40%	2,95%	↘	41,67%	27,21%	31,12%
Zehlendorf	4.504	3.741	4.706	12.951	3,24%	3,17%	↘	34,78%	28,89%	36,34%
Steglitz	8.805	6.348	7.537	22.690	5,68%	6,00%	↗	38,81%	27,98%	33,22%
Tempelhof	8.243	6.125	8.070	22.438	5,61%	4,37%	↘	36,74%	27,30%	35,97%
Kreuzberg	9.305	6.148	6.906	22.359	5,59%	5,46%	↘	41,62%	27,50%	30,89%
Neukölln	16.778	11.389	14.407	42.574	10,65%	12,01%	↗	39,41%	26,75%	33,84%
Friedrichshain	5.402	2.392	2.233	10.027	2,51%	2,18%	↘	53,87%	23,86%	22,27%
Hohenschönhausen	4.719	2.668	3.289	10.676	2,67%	3,49%	↗	44,20%	24,99%	30,81%
Marzahn	5.847	3.319	3.908	13.074	3,27%	2,84%	↘	44,72%	25,39%	29,89%
Lichtenberg	6.785	3.649	3.958	14.392	3,60%	2,62%	↘	47,14%	25,35%	27,50%
Treptow	5.363	3.410	3.806	12.579	3,15%	3,60%	↗	42,63%	27,11%	30,26%
Köpenick	5.051	3.147	3.427	11.625	2,91%	3,60%	↗	43,45%	27,07%	29,48%
Hellersdorf	5.463	3.616	4.638	13.717	3,43%	5,35%	↗	39,83%	26,36%	33,81%
Berlin	165.864	107.141	126.650	399.655	100,00%	100,00%		41,50%	26,81%	31,69%

Anteil der melderechtlich registrierten einwohnenden Kinder nach Bezirken(alt)



Legende

Verkehrsbeteiligungsart (Vk-Art)		Straßenteil
1	Führer (z.B. 1D = Führer des Pkw)	1 Fahrbahn
0	parkendes Fahrzeug (z.B. 0D = parkender Pkw)	2 Nebenfahrbahn
		3 Busspur
		4 Radweg
		5 Rad/Gehweg
		6 Gehweg
A	Kraftrad	
B	Kraftrad mit Beiwagen	
C	Kraftroller	
D	Pkw (auch Kombi)	
E	Pkw - Anhänger	
F	Pkw (auch Kombi) mit Anhänger	
G	Lkw	
H	Lkw - Anhänger	
I	Lkw mit Anhänger	
J	Kraftomnibus (KOM)	
K	KOM mit Anhänger	
L	Sattelzugmaschine	
M	Sattelzuganhänger	
N	Sattelzug	
O	Zugmaschine	
P	Anhänger der Zugmaschine	
Q	Zugmaschine mit Anhänger	
R	Landw. Zugmaschine	
S	Anhänger der landw. Zugm.	
T	Landw. - Zug	
U	Moped (FmH)	
V	Mofa (FmH bis 25 km/h)	
W	Kleinkraftrad	
X	Leichtkraftrad	
Y	Schienenbahn (auch Straßenbahn)	
Z	sonstige Fahrzeuge	
		Geschlecht
		1 männlich
		2 weiblich
		Folge
		1 tot
		2 schwerverletzt
		3 leichtverletzt
34	Fußgänger	
35	Radfahrer	
36	Reiter	
39	sonstige Verkehrsteilnehmer	

Sonderuntersuchung Kinderunfälle in Berlin



Impressum

Herausgeber: Der Polizeipräsident in Berlin

Redaktion: Stab des Polizeipräsidenten - Stabsbereich Verkehr
Sachgebiet Verkehrslagebild

Gestaltung: PPr St 1422, Dipl.-Ing.-Ök. K. Bergmann, 4664-901422

Erscheinungsweise: jährlich