

Der Polizeipräsident in Berlin

Stab des Polizeipräsidenten

Stabsbereich Verkehr



Sonderuntersuchung

"Kinder-Verkehrsunfälle"

in Berlin

2003



Kinder, Kinder!

Kinder, das zukunftsgerichtet Wertvollste der Menschheit, sind im Alter unter 15 Jahren die schwächsten und zugleich unberechenbarsten Verkehrsteilnehmer.

Ihrem Schutz widmen sich viele sozial engagierte Institutionen und Einrichtungen.

Die Berliner Polizei steht hierbei mit in erster Linie.

In Zusammenarbeit mit den kommunalen Einrichtungen wird hier engagiert über die Jugendverkehrsschulen Einfluss auf das verkehrsgerechte und kindspezifische Verhalten genommen. Auch in den allgemeinbildenden Schulen und Kindertagesstätten sind Polizistinnen und Polizisten aktiv, umm Verkehrsunfällen vorzubeugen.

Ein Beitrag zu dieser Aufgabe soll mit der Sonderuntersuchung Kinderverkehrsunfälle geleistet werden.

Entsprechend diesem Anspruch, widmet sich die vorliegende Arbeit hauptsächlich den "aktiv" am Verkehr teilnehmenden Kindern.

Unter aktiver Verkehrsteilnahme ist das eigenständige Reagieren und Agieren auf Verkehrsabläufe zu verstehen.

Kinder als aktive Verkehrsteilnehmer nehmen hauptsächlich in den Verkehrsteilnehmerarten Fußgänger und Radfahrer am Straßenverkehr teil.

Hier sind auch die besonderen körperlichen Merkmale und Fähigkeiten von Kindern von großer Bedeutung. Anfängen von der Körpergröße, die den Kleinsten das Überschauen des Verkehrsraumes erschwert, bis hin zu erst zu erlernenden Einschätzungen von Entfernungen und Geschwindigkeit.

Diesen Defiziten ist nur mit einem entsprechenden defensiven Verhalten anderer Verkehrsteilnehmer entgegen zu wirken.

Das Erlernen solcher Verhaltensmuster beginnt bereits im Elternhaus und wird später in den Kindereinrichtungen, wie Kita und Schule, fortgesetzt.

Um aus den tragischen Ereignissen des Unfallgeschehens Kenntnisse zu gewinnen, die für die weitere Arbeit mit den Kindern von Bedeutung sind, wird hier besonders auf die Unfallursachen eingegangen.

Besonders hervorzuheben sind die Fehlverhaltensweisen von Kindern selbst.

Darüber hinaus sind die zeitliche Verteilung sowie die örtliche Zuordnung der Unfälle von großem Interesse für geeignete Maßnahmeansätze.

Nicht vergessen sind die Unfallursachen und Fehlverhaltensweisen der anderen Verkehrsteilnehmer. Entsprechend der oben angeführten Zielvorgabe treten diese jedoch in der Sonderuntersuchung in den Hintergrund.

Inhaltsverzeichnis	Seite
Vorwort	
Entwicklung der verunglückten Kinder 2003	2
Verunglückte Kinder 2003 / 2002 nach Art der Verletzung und Verkehrsbeteiligung	5
Verunglückte Kinder 2003 / 2002 nach Monaten und Verkehrsteilnehmerart	6
Verunglückte Kinder 2003 / 2002 nach Polizeiabschnitten (Bezirke)	7
Verunglückte Kinder 2003 / 2002 nach Polizeiabschnitten	8
Verunglückte Kinder 2003 nach Wochentagen und Tageszeitabschnitten	9
Verunglückte Kinder 2003 / 2002 nach Lebensaltersgruppen und Verkehrsbeteiligung	10
Verunglückte Kinder 2003 / 2002 als Nichtverursacher/Verursacher von Verkehrsunfällen	11
Unfallursachen der Kinder 2003 / 2002 als Fußgänger	12
Unfallursachen der Kinder 2003 / 2002 als Radfahrer	13
Verunglückte Kinder 2003 nach Wochentagen und Tageszeitabschnitten bezogen auf Polizeiabschnitte / Auflistung der Verkehrsunfälle mit Kindern als aktive Beteiligte 2003 nach Polizeiabschnitten	Anlagen
A11 - A14 (Rd / Rein).....	1
A15 - A16 (Pb / Pank).....	2
A17 - A18 (Pk / Pank).....	3
A19 (Ws / Pank).....	4
A21 - A23 (Sp / Span).....	5
A24, A27 - A28 (Ch / ChWi).....	6
A25 - A26 (Wi / ChWi).....	7
A31 - A32 (Mi / Mitt).....	8
A33 - A34 (Tg / Mitt).....	9
A35 - A36 (Wd / Mitt).....	10
A41 - A42 (Sb / TSch).....	11
A43 - A44*alt (Zd / StZe).....	12
A45 - A46 (St / StZe).....	13
A44 u. A48 (Te / TSch).....	14
A51, A54 - A56 (Nk / Neuk).....	15
A52 - A53 (Kb / FrKr).....	16
A57 - A58 (Fh / FrKr).....	17
A61 (Hs / Lich).....	18
A62 (Mz / MaHe).....	19
A63 - A64 (Lb / Lich).....	20
A65 (Tp / TrKö).....	21
A66 - A67 (Kp / TrKö).....	22
A68 (Hd / MaHe).....	23
Melderechtlich registrierte Kinder nach Bezirken (alt)	24
Legende	25

Entwicklung der verunglückten Kinder 2003

Allgemeine Entwicklung

Eine seit 1994 anhaltende Tendenz des stetigen Rückgangs der verunglückten Kinder im Straßenverkehr, die 1999 unterbrochen wurde, stagnierte im Jahr 2003 (1.523) in Berlin. Damit wurde ein Anstieg um 0,13% zum Vorjahreszeitraum (1.521) verzeichnet. Entsprechend den Folgen bei Verkehrsunfällen muss diese Tendenz differenziert betrachtet werden. In Bezug auf die schwerste Folge, den Getöteten (3), wurde gegenüber dem Vorjahr ein Gleichstand der tödlich verunglückten Kindern registriert (gesamt = ein Kind als Fußgänger und zwei Kinder Radfahrer).

Dagegen setzte sich die seit 1994 anhaltende und nur im Jahr 2000 unterbrochene Tendenz der stetig sinkenden Anzahl der Schwerverletzten (1994: 431, 1995: 381, 1996: 366, 1997: 342, 1998: 304, 1999: 287, 2000: 297, 2001:228, 2002:211) 2003 nicht weiter fort (213).

Die Entwicklung bei den Leichtverletzten (1.307) blieb 2003 konstant. Gegenüber dem Vorjahr wurde hier ebenfalls ein Gleichstand registriert. Da sich in den letzten Jahren die anteilmäßige Verteilung der verunglückten Kinder zwischen aktiv und passiv Beteiligten nicht verändert hat, beziehen sich die weiteren Ausführungen nur auf die als aktive Verkehrsbeteiligte verunglückten Kinder (70% aller verunglückten Kinder).

Verunglückte Kinder als aktive Verkehrsbeteiligte

Zum Jahresende 2003 waren in Berlin 416.739 Kinder melderechtlich registriert. Die Bezirke Neukölln (10,74%), Reinickendorf (7,96%) und Spandau (7,27%) verzeichneten anteilig die meisten einwohnenden Kinder. Im Gegensatz dazu waren in Mitte (1,62%), Friedrichshain (2,30%) und Weißensee (2,21%) die wenigsten Kinder gemeldet.

Bezogen auf die melderechtlich registrierten Kinder verunglückten 0,26% bei einem Verkehrsunfall als aktive Verkehrsteilnehmer.

Im Ergebnis dieser Sonderuntersuchung war ein Rückgang der Zahl der verunglückten Kinder als aktive Verkehrsbeteiligte zu verzeichnen, entgegen der Entwicklung der verunglückten Kinder insgesamt.

Abweichend von der allgemeinen Entwicklung betrug der Rückgang bei aktiver Verkehrsbeteiligung 1,38%. Ein deutlicher Unterschied zwischen aktiv und passiv am Verkehr teilnehmenden beteiligten Kindern ist somit erkennbar.

Kinder als aktive Verkehrsbeteiligte treten hauptsächlich in den Verkehrsteilnehmerarten Fußgänger und Radfahrer in Erscheinung. Hierbei liegt der Anteil der Fußgänger (626) etwas höher als der der Radfahrer (443).

Bei der Anzahl der verunglückten Kinder als Fußgänger war ein Rückgang von 4,57% zu verzeichnen. Bei den verunglückten Kindern als Radfahrer ergab sich ein Anstieg von 2,78% zum Vorjahreszeitraum.

In diesem Jahr musste wieder bei den Fußgängern ein tödlich verunglücktes Kind verzeichnet werden (2002 verunglückte im Straßenverkehr ebenfalls ein Kind als Fußgänger tödlich). Hinzu kamen zwei tödlich verunglückte Kinder als Fahrradfahrer (2002 kein getötetes radfahrendes Kind).

Die Betrachtung der Schwerverletzten (190) zeigt deutliche Differenzen bei den Verkehrsteilnehmerarten. 2003 verunglückten 150 Kinder als Fußgänger schwer (79% Anteil). Im Gegensatz dazu wurden nur 40 Kinder als Radfahrer (21% Anteil) schwer verletzt. Die Anzahl der Leichtverletzten lag bei den Fußgängern mit 475 ebenfalls höher als die der Radfahrer mit 401.

Von den verunglückten Kindern der jeweiligen Verkehrsteilnehmerart verunglückten 23,96% der 626 Fußgänger schwer und im Vergleich dazu nur ca. 9,03% der 443 Radfahrer, deren Folgen mit 90,52% als leichter Personenschaden verzeichnet wurde.

Zeitliche Verteilung

Eine Betrachtung des Verkehrsunfallgeschehens über den **Jahresverlauf** ergab zwischen den beiden Verkehrsteilnehmerarten wiederum unterschiedliche Entwicklungen.

Bei den am VU-Geschehen beteiligten Fußgängern, welche in den vergangenen Jahren einen ausgeglichenen Jahresverlauf auswiesen, musste im Jahr 2003 eine nicht ganz zu vernachlässigende Schwankung registriert werden. Die Monate Juli (37 VU) und November (39 VU) lagen beträchtlich außerhalb der normalen Abweichungen.

Die Häufigkeitsverteilung der am VU-Geschehen beteiligten Radfahrer zeigt die üblichen saisonale Schwankungen. Relativ geringen Anzahlen in den Monaten Februar (6), Dezember (5) und Januar (6) stehen Spitzenwerte in den Monaten Juni (81), Mai (75) und September (69) gegenüber.

Insgesamt gesehen verzeichneten die Monate Juni, Mai und September 2003 die Höchstwerte mit 148, 142 bzw. 127 aller verunglückten Kindern.

Die **tageszeitliche** Betrachtung ergab im Vergleich der letzten Jahre keine nennenswerten Veränderungen. Nach wie vor liegen die Hauptzeiten, in denen Kinder im Straßenverkehr verunglücken, in den Nachmittagsstunden.

Hierbei ist die Zeitspanne zwischen der 16. und 18. Stunde mit einem Anteil von 33,96% (364) deutlich zu erkennen. Eine weitere stark belastete Zeitspanne liegt zwischen der 13. und 15. Stunde (309) mit einem Anteil von 28,82%.

Daraus ableitend wird erkennbar, dass ca. 2/3 aller Kinder in den angegebenen Nachmittagsstunden verunglücken.

Der Zeitraum von 6 - 9 Uhr, der den Schulanfang beinhaltet, verzeichnete mit ca. 13,15% einen deutlich geringeren Anteil.

Unter dem Aspekt der einzelnen **Wochentage** ergibt sich hierbei nochmals eine genauere Strukturierung. Bei den Wochentagen Montag, Mittwoch, Donnerstag Sonnabend und Sonntag ist die Zeit zwischen der 16. und 18. Stunde dominierend. An den Wochentagen Freitag und Dienstag verlagert sich diese Dominanz in die 13. bis 15. Stunde.

Deutliche Unterschiede gibt es auch bei den Wochenenden und den Werktagen. An Werktagen verunglücken fast doppelt so viele Kinder als an Wochenendtagen. Die Werktage selbst unterscheiden sich nochmals voneinander.

Hauptunfalltage waren 2003 der Mittwoch, mit insgesamt 193 verunglückten Kindern und der Dienstag, mit 189 verunglückten Kindern. Das Jahr 2003 wies wieder einmal einen klassischen Unfalltag auf. Dabei verzeichneten die einzelnen Wochentage Differenzen von bis zu 120 verunglückte Kinder.

Verursachung von Verkehrsunfällen

Von besonderer Bedeutung ist die Betrachtung der Verursachung von Verkehrsunfällen.

Seit 1995 erstmalig in Berlin eine Übersicht der Verursacher/Mitverursacher und der Nichtverursacher von Verkehrsunfällen, bei denen Kinder verunglückten, erstellt wurde, lässt sich sehr deutlich eine Tendenz erkennen. Bemerkenswert ist die Tatsache, dass die Kinder, mit einem Anteil von ca. 73%, durch eigenes Fehlverhalten die Ursache bzw. eine Mitursache für den Verkehrsunfall setzten.

In den letzten Jahren musste hier eine ansteigende Tendenz dieses Anteils verzeichnet werden (1996: 73,88%, 1997: 75,20%, 1998: 75,32%, 1999: 74,84%, 2000: 75,02%). Erstmals konnte ein Rückgang dieses Anteils im Jahr 2001 (73,18%) registriert werden. Im Jahr 2002 setzte sich diese positive Entwicklung weiter fort (70,19%). Das Jahr 2003 verzeichnete leider wieder einen Anstieg (72,85%).

Bezogen auf die Verkehrsteilnehmerarten verursachten 446 Kinder als Fußgänger (71,45%) und 333 Kinder als Radfahrer (75,17%) Verkehrsunfälle. Die Entwicklung bei den Fußgängern verzeichnete einen anteilmäßigen Anstieg wie die der Radfahrer, hier aber geringfügiger.

Unfallursachen

Unter diesen Verhältnissen kommt der Betrachtung der Unfallursachen und des daraus resultierenden Fehlverhaltens eine besondere Bedeutung zu.

Bei den Kindern als Fußgänger bildet nach wie vor das Überschreiten der Fahrbahn an ungeregelten Stellen und die damit verbundene Missachtung des Fahrzeugverkehrs eine besondere Rolle (2003: **177**, 2002: 188, 2001: 199, 2000: 217, 1999: 219, 1998: 231, 1997: 254). Findet das Überschreiten dazu noch in einem Bereich statt, wo für das Kind und den Fahrzeugführer Sichtbehinderungen wie Hecken, geparkte Fahrzeuge u. desgl. existieren, erhöht sich nochmals das Risiko eines Verkehrsunfalls (2003: **169**, 2002: 161, 2001: 175, 2000: 212, 1999: 261, 1998: 264, 1997: 310, 1996: 354).

Anteile von 39,60% (177) bzw. 37,81% (169) an den Gesamtunfallursachen lassen erkennen, dass es Kindern besonders schwer fällt, Verkehrssituationen zu erfassen und sich dementsprechend zu verhalten. Das Fehlverhalten an geregelten Überquerungspunkten, wie Fußgängerfurten und Fußgängerüberwegen, fiel mit Anteilen von 11,41% und 7,61% deutlich geringer aus als die zuerst genannten Unfallursachen. Alle anderen Unfallursachen treten somit sehr sporadisch in Erscheinung und können mehr oder weniger auf Einzelfälle reduziert vernachlässigt werden. Auch bei den Kindern als Radfahrer gibt es zwei Unfallursachen, die anteilmäßig weit überproportional vertreten sind.

Zum einen ist die falsche oder verbotswidrige Benutzung von Fahrbahnen und Straßenteilen mit einem Anteil von 39,64% (132) zu nennen.

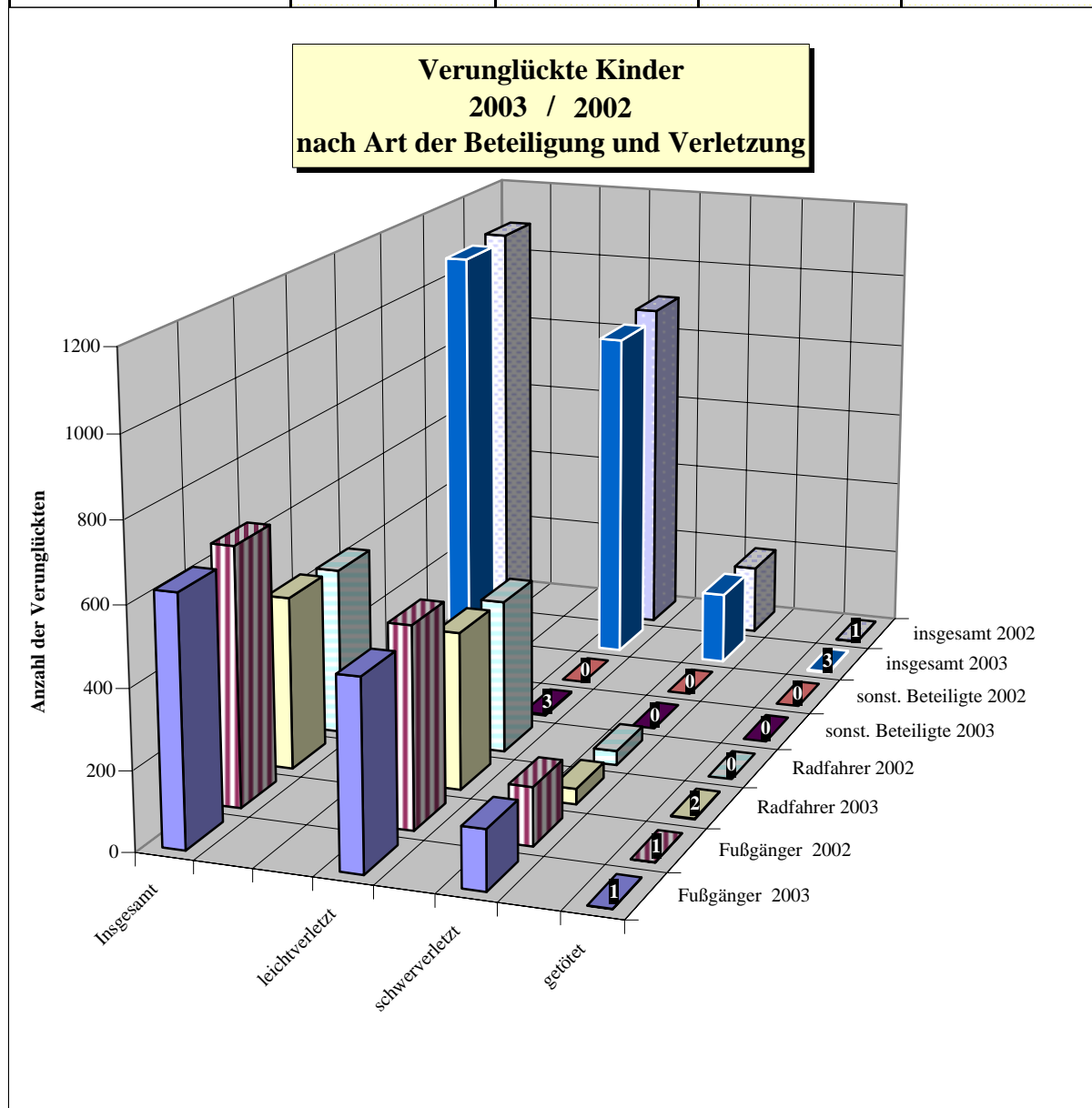
Das falsche Verhalten beim Einfahren in den Fließverkehr ist die nächst folgende Unfallursache mit einem Anteil von 33,03% (110).

Mit einem Anteil von 7,51% ist die nicht angepasste Geschwindigkeit noch nicht den erstgenannten gleich, zeigt aber in ihrer Entwicklung ein stetiges Anwachsen. Nicht zu vernachlässigen, aber doch deutlich geringer sind Fehlverhaltensweisen beim Gewähren der Vorfahrt (Rechts- vor Links-Regelung 1,50% und Regelung durch Verkehrszeichen 2,40%), falsches Verhalten beim Abbiegen (1,80%) sowie die Missachtung des seitlichen Abstandes bzw. des Abstandes zum Vorausfahrenden (7,21%) und das Missachten von Wechsellichtzeichen mit einem Anteil von 1,80% waren rückläufig.

Entsprechend den Unfallursachen wird erkennbar, dass die Differenzierung bei den Radfahrern wesentlich stärker ausfällt als bei den Fußgängern.

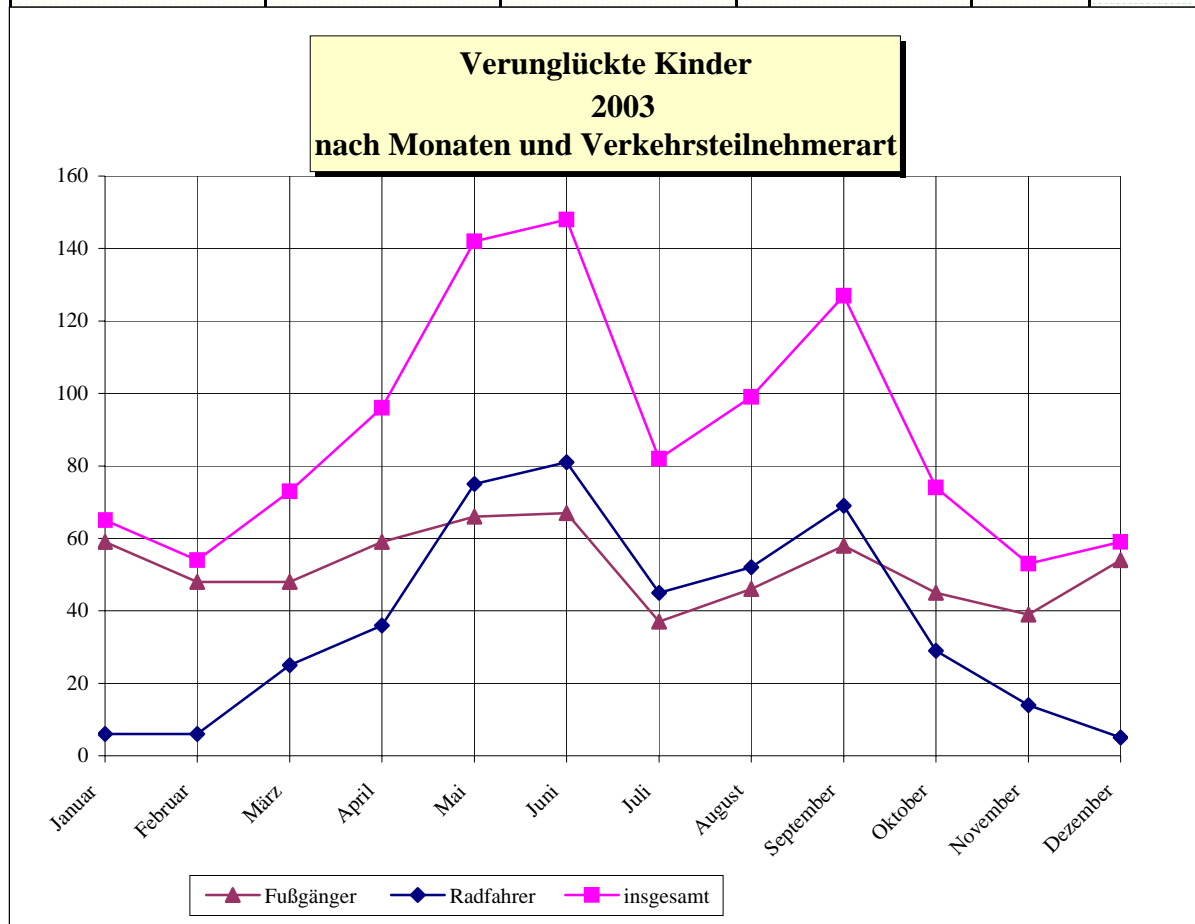
Verunglückte Kinder 2003 / 2002 nach Art der Verletzung und Verkehrsbeteiligung

Art der Verletzung	Verkehrsteilnahme als						insgesamt	
	Fußgänger		Radfahrer		sonst. Beteiligte		2003	2002
	2003	2002	2003	2002	2003	2002	2003	2002
getötet	1	1	2	0	0	0	3	1
schwerverletzt	150	147	40	37	0	0	190	184
leichtverletzt	475	508	401	394	3	0	879	902
Insgesamt	626	656	443	431	3	0	1072	1087



Verunglückte Kinder 2003 / 2002 nach Monaten und Verkehrsteilnehmerart

Monate	Verkehrsteilnahme als						insgesamt	
	Fußgänger		Radfahrer		sonst. Beteiligte		2003	2002
	2003	2002	2003	2002	2003	2002		
Januar	59	49	6	12	0	0	65	61
Februar	48	42	6	7	0	0	54	49
März	48	57	25	14	0	0	73	71
April	59	54	36	26	1	0	96	80
Mai	66	70	75	74	1	0	142	144
Juni	67	75	81	73	0	0	148	148
Juli	37	39	45	37	0	0	82	76
August	46	50	52	62	1	0	99	112
September	58	76	69	71	0	0	127	147
Oktober	45	54	29	26	0	0	74	80
November	39	51	14	19	0	0	53	70
Dezember	54	39	5	10	0	0	59	49
Insgesamt	626	656	443	431	3	0	1072	1087



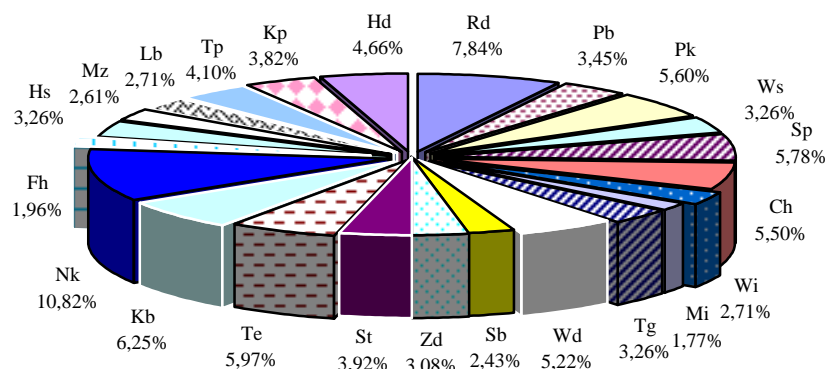
Hinweis: Schulferien wurden bei der Auswertung nicht gesondert bewertet, sind aber bei weiteren Betrachtungen mit zu berücksichtigen

Winterferien : 03.02. - 08.02.2003 ; Osterferien : 14.04. - 25.04.2003;
Sommerferien : 03.07. - 16.08.2003 ;

Verunglückte Kinder 2003 / 2002 nach Polizeiabschnitten

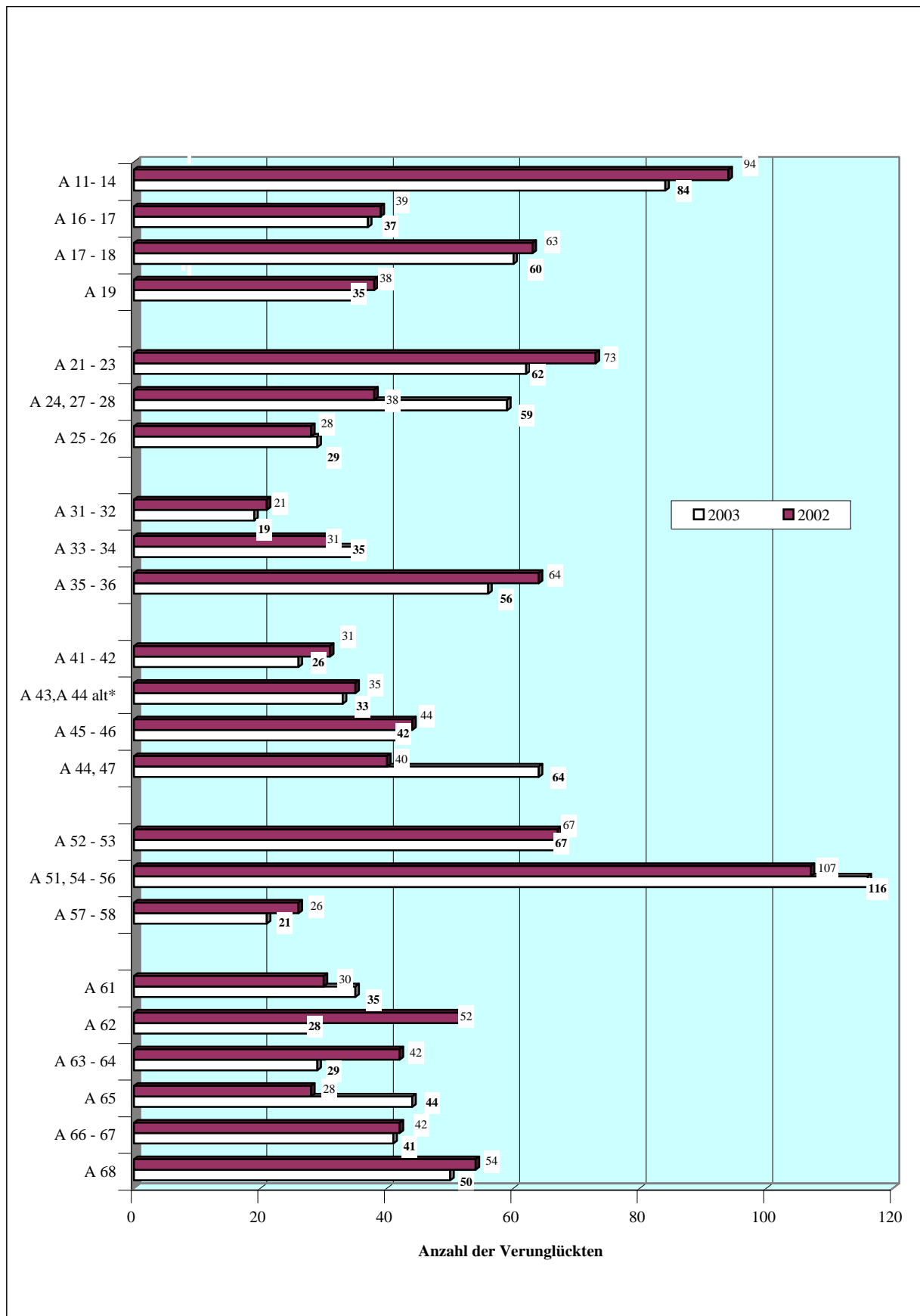
Polizeiabschnitte/ (alte Bezirksbezeichnung)	verunglückte Kinder		Anteile in %		
	2003	2002	2003	2002	
A 11 - 14	Rd	84	94	7,84	8,65
A 16 - 17	Pb	37	39	3,45	3,59
A 17 - 18	Pk	60	63	5,60	5,80
A 19	Ws	35	38	3,26	3,50
A 21 - 23	Sp	62	73	5,78	6,72
A 24, 27 - 28	Ch	59	38	5,50	3,50
A 25 - 26	Wi	29	28	2,71	2,58
A 31 - 32	Mi	19	21	1,77	1,93
A 33 - 34	Tg	35	31	3,26	2,85
A 35 - 36	Wd	56	64	5,22	5,89
A 41 - 42	Sb	26	31	2,43	2,85
A 43,A 44 alt*	Zd	33	35	3,08	3,22
A 45 - 46	St	42	44	3,92	4,05
A 44, 47	Te	64	40	5,97	3,68
A 52 - 53	Kb	67	67	6,25	6,16
A 51, 54 - 56	Nk	116	107	10,82	9,84
A 57 - 58	Fh	21	26	1,96	2,39
A 61	Hs	35	30	3,26	2,76
A 62	Mz	28	52	2,61	4,78
A 63 - 64	Lb	29	42	2,71	3,86
A 65	Tp	44	28	4,10	2,58
A 66 - 67	Kp	41	42	3,82	3,86
A 68	Hd	50	54	4,66	4,97
Insgesamt		1072	1087	100,00	100,00

**Verunglückte Kinder 2003
nach Bezirken(alt) in Prozent**



* A 44 alt > 4403-4404,4408-4409,4412-4413,4416-4417,4419-4420,4422 > A43
> 4401-4402,4405-4407 > A 45
> 4410-4411,4414-4415,4418,4421 > A46

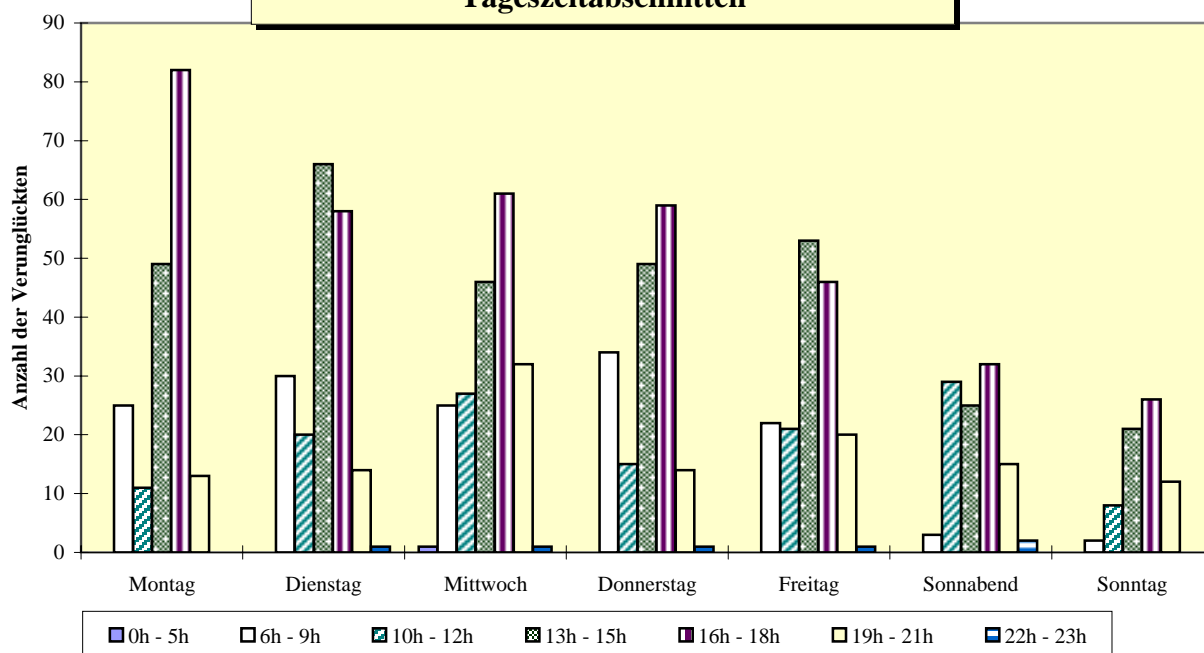
Verunglückte Kinder 2003/ 2002 nach Polizeiabschnitten



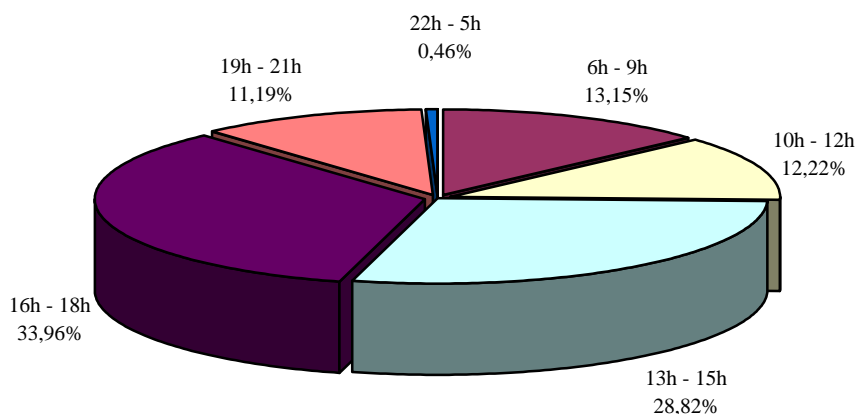
Verunglückte Kinder 2003 nach Wochentagen und Tageszeitabschnitten

Wochentage	Tageszeitabschnitte							insgesamt
	0h - 5h	6h - 9h	10h - 12h	13h - 15h	16h - 18h	19h - 21h	22h - 23h	
Montag	0	25	11	49	82	13	0	180
Dienstag	0	30	20	66	58	14	1	189
Mittwoch	1	25	27	46	61	32	1	193
Donnerstag	0	34	15	49	59	14	1	172
Freitag	0	22	21	53	46	20	1	163
Sonnabend	0	3	29	25	32	15	2	106
Sonntag	0	2	8	21	26	12	0	69
Insgesamt	1	141	131	309	364	120	6	1072

Verunglückte Kinder 2003 nach Wochentagen und Tageszeitabschnitten



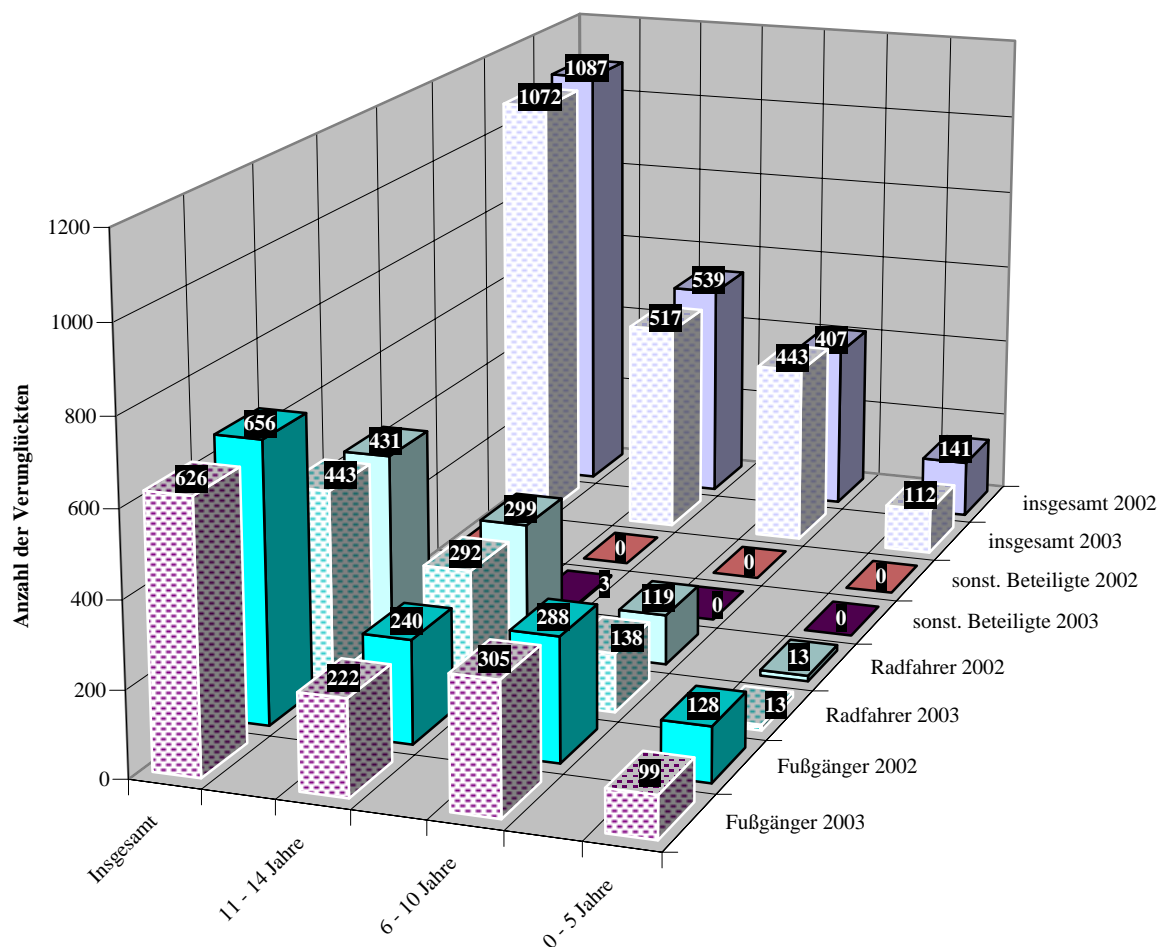
Anteile der Tageszeitabschnitte 2003



Verunglückte Kinder 2003 / 2002 nach Lebensaltersgruppen und Verkehrsbeteiligung

Alter	Verkehrsbeteiligung						insgesamt	
	Fußgänger		Radfahrer		sonst. Beteiligte		2003	2002
	2003	2002	2003	2002	2003	2002		
0 - 5 Jahre	99	128	13	13	0	0	112	141
6 - 10 Jahre	305	288	138	119	0	0	443	407
11 - 14 Jahre	222	240	292	299	3	0	517	539
Insgesamt	626	656	443	431	3	0	1072	1087

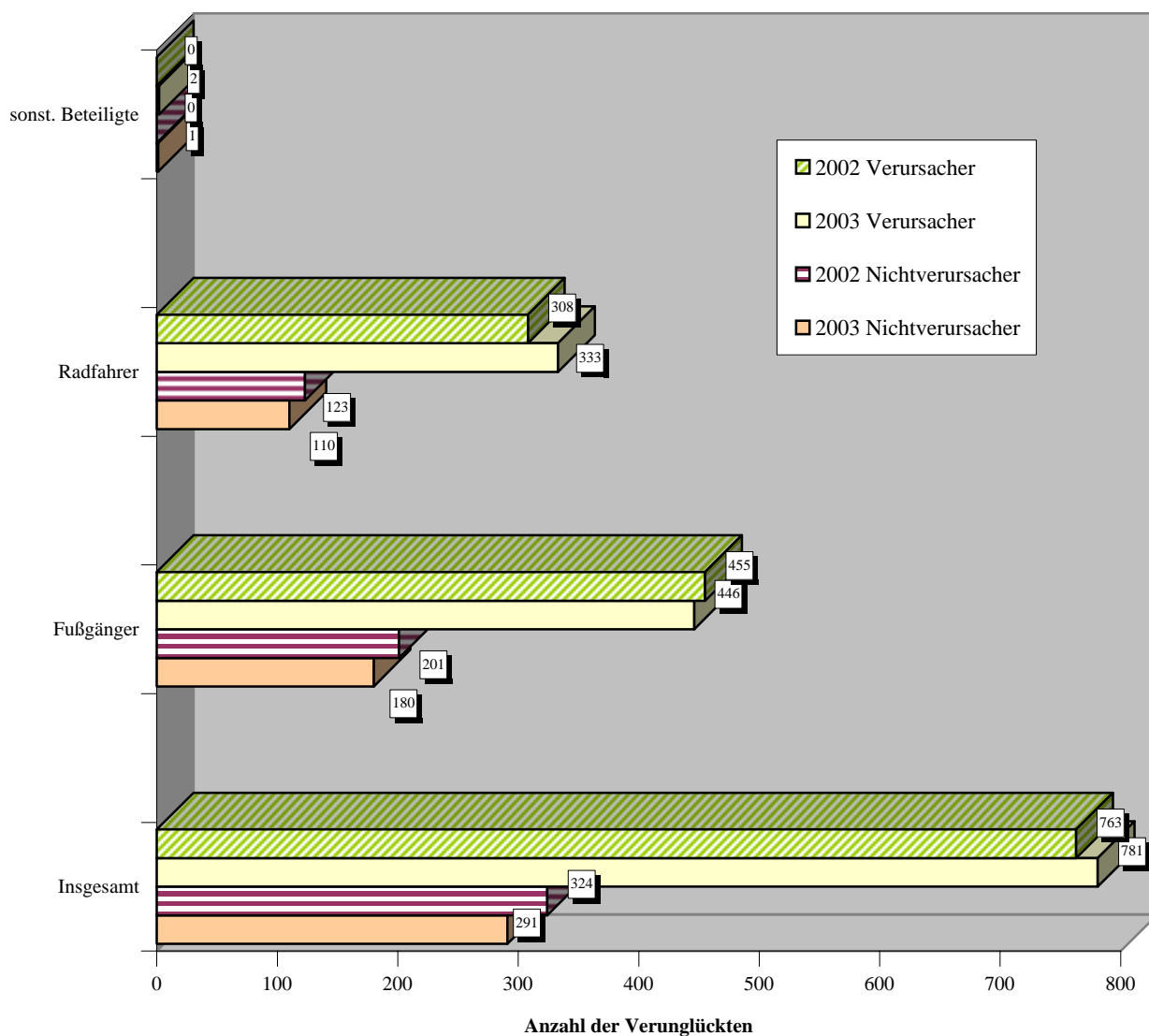
**Verunglückte Kinder 2003 / 2002
nach Altersgruppen und Verkehrsteilnehmerart**



Verunglückte Kinder 2003 / 2002 als Nichtverursacher/Verursacher von Verkehrsunfällen

Verkehrsbeteiligung	Nichtverursacher		Verursacher		insgesamt	
	2003	2002	2003	2002	2003	2002
Insgesamt	291	324	781	763	1072	1087
Fußgänger	180	201	446	455	626	656
Radfahrer	110	123	333	308	443	431
sonst. Beteiligte	1	0	2	0	3	0

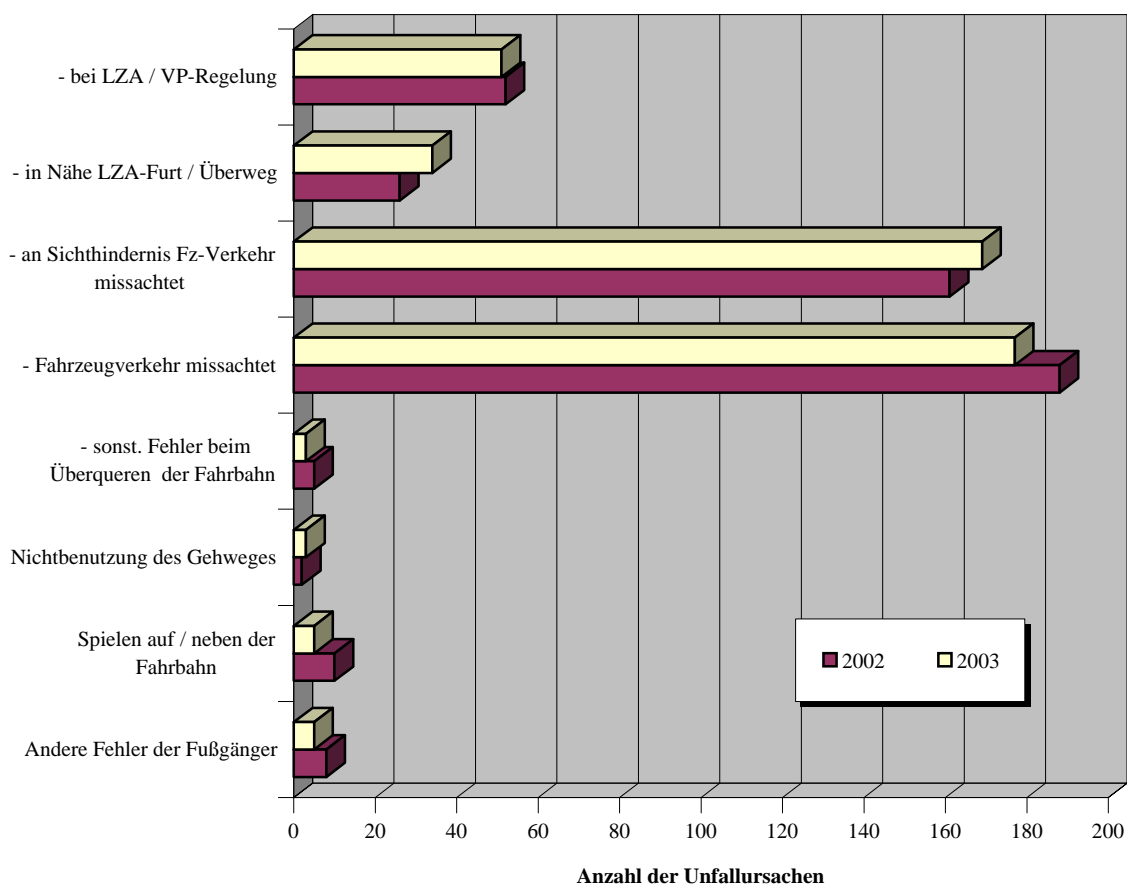
**Verunglückte Kinder 2003 / 2002
als Nichtverursacher / Verursacher (auch Mitverursacher)**



Unfallursachen der Kinder 2003 / 2002 als Fußgänger

Unfallursachen	Urs. - Nr.	Anzahl		Anteile in %	
		2003	2002	2003	2002
Falsches Verhalten als Fußgänger beim Überschreiten der Fahrbahn:					
- bei LZA / VP-Regelung	60	51	52	11,41	11,50
- in Nähe LZA-Furt / Überweg	62	34	26	7,61	5,75
- an Sichthindernis Fz-Verkehr missachtet	63 /64	169	161	37,81	35,62
- Fahrzeugverkehr missachtet	64	177	188	39,60	41,59
- sonst. Fehler beim Überqueren der Fahrbahn	65	3	5	0,67	1,11
Nichtbenutzung des Gehweges	66	3	2	0,67	0,44
Spielen auf / neben der Fahrbahn	68	5	10	1,12	2,21
Andere Fehler der Fußgänger	69	5	8	1,12	1,77
Insgesamt		447	452		

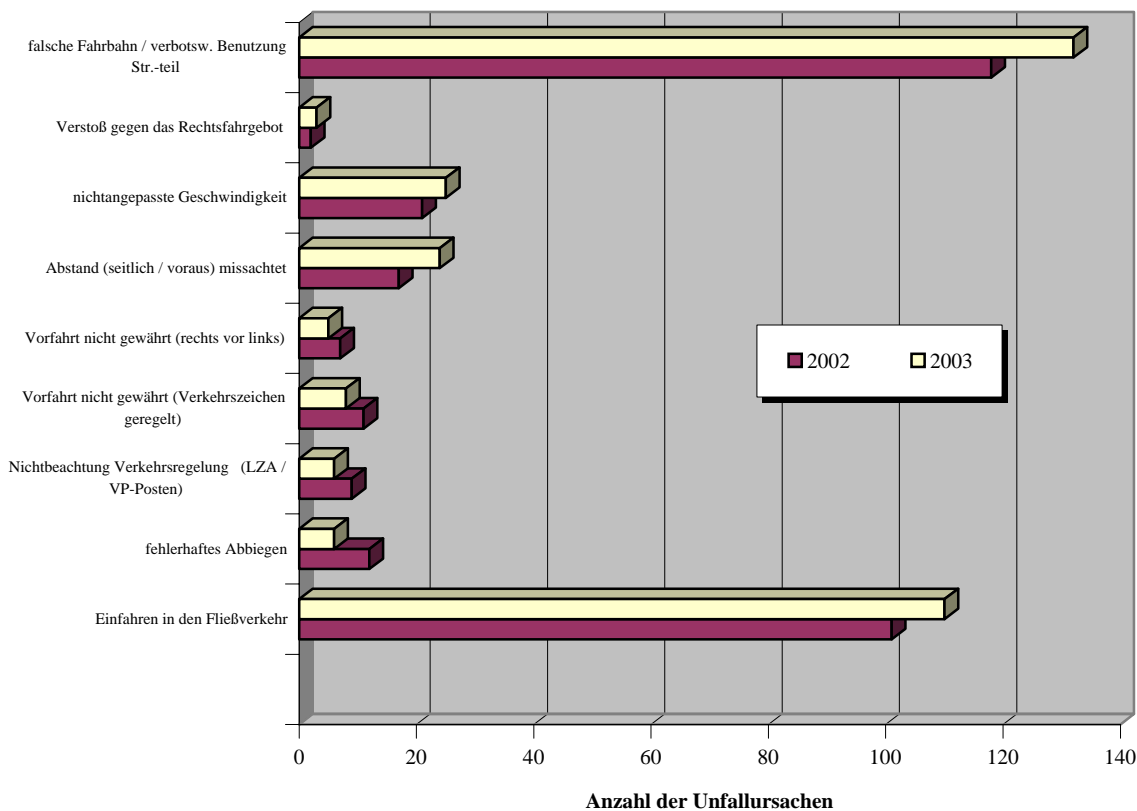
**Unfallursachen der Kinder 2003 / 2002
als Fußgänger**



Unfallursachen der Kinder 2003 / 2002 als Radfahrer

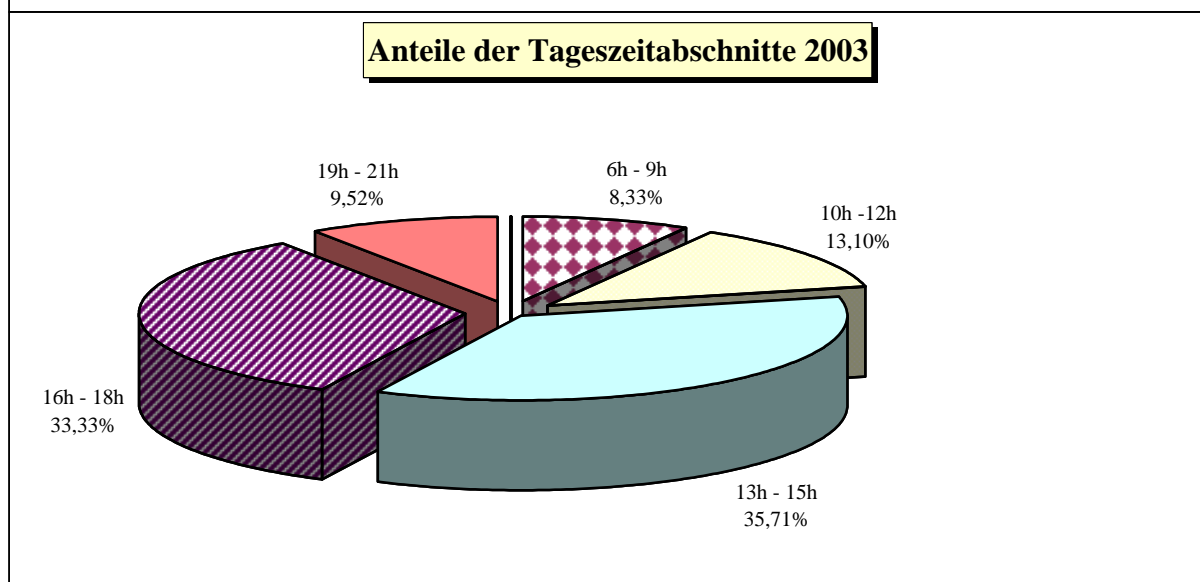
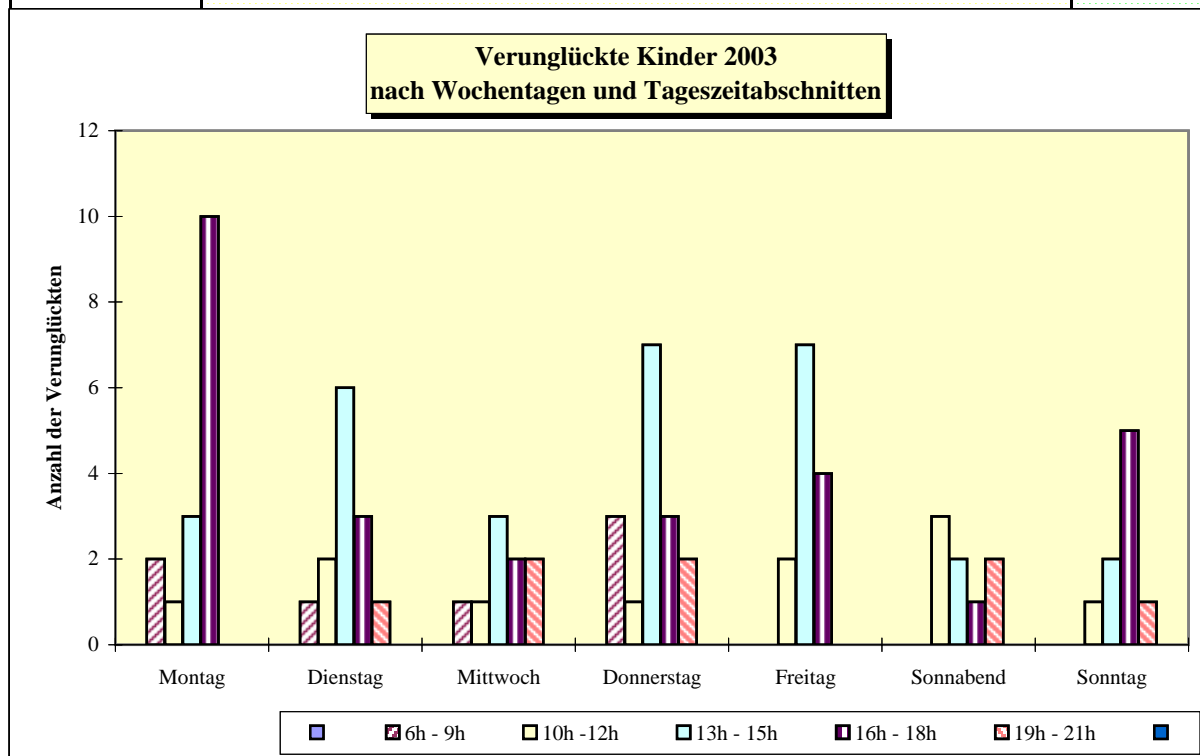
Unfallursachen	Urs. - Nr.	Anzahl		Anteile in %	
		2003	2002	2003	2002
falsche Fahrbahn / verbotsw. Benutzung Str.-teil	10	132	118	39,64	38,31
Verstoß gegen das Rechtsfahrgebot	11	3	2	0,90	0,65
nichtangepasste Geschwindigkeit	13	25	21	7,51	6,82
Abstand (seitlich / voraus) missachtet	14	24	17	7,21	5,52
Vorfahrt nicht gewährt (rechts vor links)	27	5	7	1,50	2,27
Vorfahrt nicht gewährt (Verkehrszeichen geregelt)	28	8	11	2,40	3,57
Nichtbeachtung Verkehrsregelung (LZA / VP-Posten)	31	6	9	1,80	2,92
fehlerhaftes Abbiegen	35	6	12	1,80	3,90
Einfahren in den Fließverkehr	37	110	101	33,03	32,79

**Unfallursachen der Kinder 2003 / 2002
als Radfahrer**



Verunglückte Kinder 2003 nach Wochentagen und Tageszeitabschnitten im A 11- A14

Wochentage	Tageszeitabschnitte							insgesamt
	0h - 5h	6h - 9h	10h - 12h	13h - 15h	16h - 18h	19h - 21h	22h - 23h	
Montag	0	2	1	3	10	0	0	16
Dienstag	0	1	2	6	3	1	0	13
Mittwoch	0	1	1	3	2	2	0	9
Donnerstag	0	3	1	7	3	2	0	16
Freitag	0	0	2	7	4	0	0	13
Sonnabend	0	0	3	2	1	2	0	8
Sonntag	0	0	1	2	5	1	0	9
Insgesamt	0	7	11	30	28	8	0	84



Auflistung der Verkehrsunfälle mit Kindern als aktive Beteiligte
2003
im A 11 - A 14

Abschnitt	Ort	Datum	Uhrzeit	Hausnummer	Bezirk	Anzahl d. Beteiligten	Anzahl der Toten	Anzahl der SV	Anzahl der LV	Regelung	allg. Ursache	Straßenteil	Ord.-Nr.	§ 142 StGB	Alter	Nation	Geschlecht	Vk - Art	Folge	Ursache1	Ursache2	Ursache3
11	BISONWEG / MÜMMELMANNWEG	20.01.2003	18:00			RD	2	0	0	1		1	1		8	D	2	34	3	64		
												2	2		48	D	1	1D				
11	TURMFALKENSTR.	37709	0,563	18		RD	2	0	1	1		1	1		12	D	1	35	3	42		
												2	2		82	D	2	34	2			
11	KIEFHEIDER WEG / SONNENWALDER WEG	37718	0,331			RD	2	0	0	1		1	1		56	D	1	1D		36	37	
												2	2		12	D	2	35	3	10		
11	WILDGANSSTEIG	16.04.2003	14:10	33	B	RD	2	0	0	1		1	1		9	D	2	35	3	37		
												2	2		54	D	1	1D				
11	WELFENALLEE / LUDOLFINGERPLATZ	01.04.2003	13:30			RD	2	0	0	1		1	1		42	D	2	1D		28		
												2	2		9	D	1	35	3	10		
11	ORANIENBURGER CHAUSSEE	12.05.2003	12:05	67	GÜ	RD	2	0	1	0		1	1		8	D	1	35	2	10		
												2	2		45	D	1	1G				
11	RINGSTR.	01.05.2003	19:15	23	A	RD	2	0	0	1		6	1	1			1	35		42		
												2	2		5	D	2	34	3			
11	BERLINER STR.	24.06.2003	14:45	56		RD	2	0	1	0		1	1		11	D	2	35	2	37		
												2	2		37	D	2	1D				
11	BERLINER STR.	27.06.2003	14:15	75		RD	3	0	0	2		1	1		12	D	2	34	3	63	64	
												2	2		36	D	1	1A	3	41		
												3	3		47	D	1	1D				
11	LUDOLFINGERPLATZ	26.06.2003	09:10	2		RD	2	0	0	1		1	1		6	D	2	34	3	63	64	
												2	2		23	D	1	1G				
11	FALKENTALER STEIG	22.06.2003	20:15	50		RD	2	0	0	1		1	1		2	D	1	34	3	64		
												2	2		50	D	1	1D				
11	AM PFINGSTBERG / BURGFRAUENSTR.	02.07.2003	07:30			RD	2	0	0	1		1	1		19	D	1	1A		28		
												2	2		14	D	2	35	3			
11	HEINSESTR.	12.08.2003	19:45	15		RD	2	0	0	2		1	1		11	D	1	35	3	14		
												2	2		48	D	2	1D	3			
11	FALKENTALER STEIG / HEINSESTR. / HERMSDORFER DAMM	04.09.2003	11:45			RD	2	0	0	1	8	1	1	1			1	1D		39		
												2	2		14	D	1	34	3			
11	VELTHEIMSTR. (ENDE)	03.10.2003	11:30			RD	2	0	0	1		5	1		58	D	2	35		42		
												2	2		6	D	1	34	3			
12	AMBOßWEG / WILHELMSRUHER DAMM	10.01.2003	13:35			RD	2	0	0	1		1	1		14	D	2	34	3	63	64	
												2	2		20	D	1	1D				

Auflistung der Verkehrsunfälle mit Kindern als aktive Beteiligte
2003
im A 11 - A 14

Abschnitt	Ort	Datum	Uhrzeit	Hausnummer		Bezirk	Anzahl d. Beteiligten	Anzahl der Toten	Anzahl der SV	Anzahl der LV	Regelung	allg. Ursache	Strafenteil	Ord.-Nr.	§ 142 StGB	Alter	Nation	Geschlecht	Vf - Art	Folge	Ursache1	Ursache2	Ursache3
12	SENFTEMBERGER RING	05.02.2003	19:00	38			RD	2	0	0	1		1	1		12	D	1	34	3	64		
													2	2		62	D	1	1D				
12	CALAUER STR.	37676	0,753				RD	2	0	0	1		1	1		9	D	1	34	3	63	64	
													2	2		31	D	1	1D				
12	ALT-WITTENAU	11.03.2003	17:10	29			RD	2	0	0	1		1	1		13	D	1	35	3	37		
													2	2		43	D	1	1D				
12	WILHELMSRUHER DAMM	22.03.2003	13:55	140			RD	2	0	0	1	8	1	1		14	D	2	34	3	60		
													2	2		19	D	2	1D				
12	WILHELMSRUHER DAMM	08.03.2003	12:35	173		GÜ	RD	2	0	0	1		6	1		36	D	2	1D		37		
													2	2		14	D	1	35	3	10		
12	GUTACHSTR. / ZABEL-KRÜGER-DAMM	06.03.2003	14:40				RD	2	0	0	1		1	1		8	D	1	34	3	64		
													2	2		60	D	1	1D				
12	SENFTEMBERGER RING / WILHELMSRUHER DAMM	37711	0,639				RD	2	0	1	0	8	1	1		83	D	1	1D		39	40	
													2	2		12	D	1	34	2			
12	ORANIENDAMM	07.04.2003	16:50	6			RD	2	0	0	1		1	1		14	D	1	34	3	64		
													2	2		18	D	2	1D				
12	EICHHORSTER WEG / SCHORFHEIDESTR. / WILHELMSRUHER DAMM	08.04.2003	14:15				RD	2	0	0	1	8	1	1		59	D	1	1D		35		
													2	2		9	D	1	35	3			
12	ROEDERNALLEE	23.04.2003	15:35	131			RD	2	0	0	1		1	1		7	D	1	35	3	10		
													2	2		51	D	1	1A				
12	EICHBORNDAMM	06.06.2003	16:30	273			RD	2	0	0	1		1	1		45	D	1	1D		41		
													2	2		7	D	1	34	3			
12	TREUENBRIETZENER STR.	01.06.2003	16:25	7			RD	4	0	1	0		1	1		9	D	1	35	2	37		
													2	2		73	D	1	1D				
													3	3					0D				
													4	4					0D				
12	TRAMPER WEG	20.06.2003	17:15	4			RD	2	0	0	1		1	1		8	D	1	34	3	64		
													2	2		33	D	1	1D				
12	DANNENWALDER WEG / TREUENBRIETZENER STR. / WILHELMSRUHER DAMM	19.06.2003	15:40				RD	2	0	0	1	8	1	1		21	D	2	1D		39	40	
													2	2		10	RL	2	34	3			
12	SENFTEMBERGER RING	25.06.2003	10:55	50			RD	2	0	0	1		1	1		7	D	1	34	3	63	64	

Auflistung der Verkehrsunfälle mit Kindern als aktive Beteiligte
2003
im A 11 - A 14

Abschnitt	Ort	Datum	Uhrzeit	Hausnummer			Bezirk	Anzahl d. Beteiligten	Anzahl der Toten	Anzahl der SV	Anzahl der LV	Regelung	allg. Ursache	Straßenart	Ord.-Nr.	§ 142 StGB	Alter	Nation	Geschlecht	Vk - Art	Folge	Ursache1	Ursache2	Ursache3
12	ETTENHEIMER PFAD	10.07.2003	18:30	22			RD	2	0	0	1			1	1	37	D	2	1D		42			
12	ROEDERNALLEE / TESSENOWSTR.	09.07.2003	20:00				RD	2	0	0	1	8	1	1	6	D	2	1D	35	3				
12	SENFENBERGER RING / WILHELMSRUHER DAMM	09.08.2003	10:55				RD	2	0	0	1	8	1	1	55	D	1	1D	35	3				
12	TREUENBRIETZENER STR.	26.08.2003	13:45	1			RD	2	0	0	2		6	1	21	D	1	1G	3	3	35			
12	FINSTERWALDER STR.	07.09.2003	15:15	28			RD	2	0	0	1		1	1	38	D	1	1D			42			
12	ROEDERNALLEE	18.09.2003	14:00	75			RD	2	0	0	2		4	1	13	D	1	35	3	3	10			
12	EICHBORNDAMM / ORANIENBURGER STR. / WILHELMSRUHER DAMM	25.09.2003	08:05				RD	2	0	0	1	8	1	1	23	D	2	1D			35			
12	SENFENBERGER RING	03.10.2003	11:15	52			RD	2	0	0	1			1	65	D	1	1D			13			
12	DANNENWALDER WEG / SCHORFHEIDESTR.	22.10.2003	18:15				RD	2	0	0	1		6	1	11	D	1	1D			37			
12	SCHONACHER STR. / ZABEL-KRÜGER-DAMM / SCHLUCHSEESTR.	20.11.2003	15:08				RD	2	0	1	0		1	1	10	D	2	1D			37	41		
12	DANNENWALDER WEG / FINSTERWALDER STR. / WILHELMSRUHER DAMM	03.12.2003	16:50				RD	2	0	0	1	8	1	1	13	D	1	1D			39	40		
13	MARKSTR. / PANKOWER ALLEE / RESIDENZSTR.	21.01.2003	17:25				RD	2	0	0	1	8	1	1	32	D	1	1G			35			
13	AROSER ALLEE / EMMENTALER STR. / GOTTHARDSTR.	26.01.2003	18:15				RD	2	0	1	0	8	1	1	12	D	1	34	2		60			
13	LETTEALLEE	03.02.2003	16:10	78			RD	2	0	0	2		1	1	7	D	1	34	3		63	64		

**Auflistung der Verkehrsunfälle mit Kindern als aktive Beteiligte
2003
im A 11 - A 14**

Abschnitt	Ort	Datum	Uhrzeit	Hausnummer			Bezirk	Anzahl d. Beteiligten	Anzahl der Toten	Anzahl der SV	Anzahl der LV	Regelung	allg. Ursache	Straßenteil	Ord.-Nr.	§ 142 StGB	Alter	Nation	Geschlecht	Vf - Art	Folge	Ursache1	Ursache2	Ursache3
13	EMMENTALER STR. / THURGAUER STR.	37694	0,729				RD	2	0	1	0			1	1		9	D	1	34	2	64		
														2	2		42	BY	1	1D				
13	OLLENHAUERSTR. / REINICKES HOF	03.04.2003	15:30				RD	2	0	0	1			1	1		7	IR	1	34	3	64		
														2	2		69	D	1	1D				
13	SCHARNWEBERSTR. / URANUSWEG	37726	0,458				RD	2	0	0	1			1	1		6	D	1	34	3	64		
														2	2		59	D	1	1D				
13	RESIDENZSTR.	15.05.2003	13:25	34			RD	2	0	0	1	8		1	1		59	D	1	1G		39		
														2	2		10	TR	2	34	3			
13	AROSER ALLEE / HOLLÄNDERSTR.	37764	0,604				RD	2	0	0	1	8		1	1		14	D	1	35	3	10		
														2	2		69	D	1	1D				
13	RESIDENZSTR. / RORSCHACHER ZEILE	10.06.2003	17:05				RD	2	0	0	1			1	1		4	D	2	34	3	64		
														2	2		36	D	1	1D				
13	EMMENTALER STR.	28.06.2003	19:30	63	-	69	RD	2	0	0	1			6	1		14	D	1	35		10	42	
														2	2		4	D	1	34	3			
13	MARKSTR. / PANKOWER ALLEE / RESIDENZSTR.	20.06.2003	18:55				RD	2	0	0	1	8		1	1		14	D	1	35	3	37		
														2	2		42	D	1	1D				
13	SCHARNWEBERSTR.	27.07.2003	14:30	61			RD	2	0	0	1			6	1		35	D	2	35		10	42	
														2	2		6	D	1	34	3			
13	PANKOWER ALLEE	07.08.2003	16:45	3			RD	2	0	1	0			1	1		6	TR	1	34	2	64		
														2	2		48	D	1	1D				
13	KURT-SCHUMACHER-DAMM / OLLENHAUERSTR. / SCHARNWEBERSTR.	08.09.2003	15:35				RD	2	0	0	1	8		5	1		11	D	1	34	3	64		
														2	1					35				
13	PANKOWER ALLEE	01.09.2003	15:15	13			RD	2	0	1	0			1	1		13	D	1	34	2	63	64	
														2	2		21	D	1	1D				
13	LINDAUER ALLEE / ROEDERNALLEE / TEICHSTR.	02.09.2003	07:40				RD	2	0	0	1	8		1	1		18	D	1	1D		31		
														2	2		12	D	2	35	3	10		
13	AMENDESTR. / RESIDENZSTR.	04.10.2003	21:15				RD	2	0	0	2	8		5	1		26	D	2	35	3	1	10	
														2	2		14	D	1	35	3			
13	MICKESTR.	06.11.2003	08:10	3			RD	2	0	0	1			1	1		11	TR	1	34	3	63	64	
														2	2		32	D	1	1D				
13	EMMENTALER STR. / RESIDENZSTR.	17.11.2003	07:15				RD	2	0	0	1	8		1	1		33	D	2	1D		39	40	
														2	2		11	D	1	34	3			

Auflistung der Verkehrsunfälle mit Kindern als aktive Beteiligte
2003
im A 11 - A 14

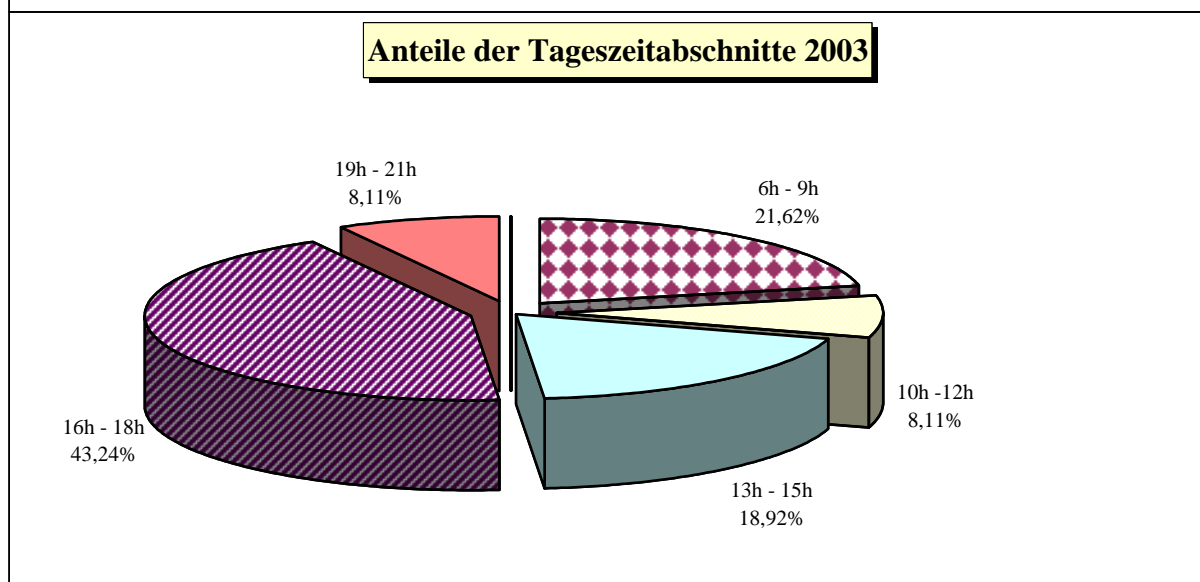
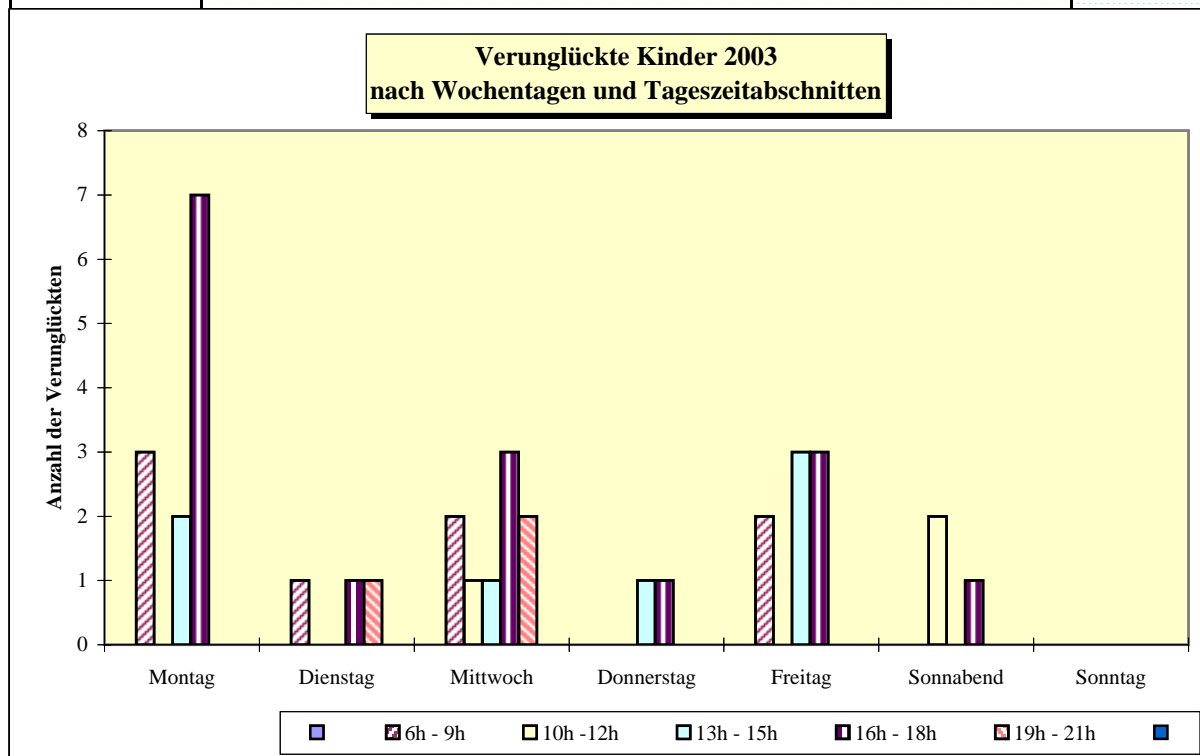
Abschnitt	Ort	Datum	Uhrzeit	Hausnummer		Bezirk	Anzahl d. Beteiligten	Anzahl der Toten	Anzahl der SV	Anzahl der LV	Regelung	allg. Ursache	Straßenart	Ord.-Nr.	§ 142 StGB	Alter	Nation	Geschlecht	Vf - Art	Folge	Ursache1	Ursache2	Ursache3
13	GRÜNROCKWEG / RESIDENZSTR.	37976	0,774			RD	2	0	0	1			1	1		23	D	1	1D		42		
													2	2		7	D	1	34	3			
14	AUGUSTE-VIKTORIA-ALLEE / EICHBORNDAMM	27.01.2003	17:10			RD	2	0	0	1	8		1	1		9	D	2	34	3	60		
													2	2		52	D	2	1D				
14	BERLINER STR. / NAMSLAUSTR.	24.03.2003	17:30			RD	3	0	1	1			1	1		64	D	1	1D		42		
													2	2		11	D	1	34	2			
													3	3		11	D	1	34	3			
14	ESCHACHSTR. / GORKISTR.	21.03.2003	13:45			RD	2	0	0	1			1	1		11	D	2	34	3	65		
													2	2		63	D	1	1D				
14	KLIXSTR. / ZOBELTITZSTR.	15.04.2003	12:30			RD	2	0	0	1			1	1	1	14	RL	1	1V	3	14		
													2	2					0D				
14	ALLMENDEWEG	29.04.2003	15:40	79		RD	2	0	0	2			1	1		9	D	1	34	3	63	64	
													2	2		38	D	2	1D	3			
14	BERLINER STR. / BERNAUER STR. / HOLZHAUSER STR. / SEIDELSTR.	20.05.2003	14:00			RD	2	0	0	1	8		1	1		40	D	2	1D		35		
													2	2		13	D	1	35	3			
14	AM TEGELER HAFEN	04.05.2003	17:40	7		GÜ	RD	2	0	1	0		1	1		4	BF	2	34	2	64		
													2	2		37	D	2	1D				
14	BILLERBECKER WEG / MESCHEDER WEG	26.05.2003	17:20			RD	2	0	0	1			1	1		13	IR	1	35	3	14	35	
													2	2					0D				
14	CONRADSTR. / ERNSTSTR.	02.06.2003	18:20			RD	2	0	0	1			1	1		44	D	1	1D		45		
													2	2		10	D	1	35	3			
14	AN DER MÄCKERITZBRÜCKE / STRAÙE C (HOKA III) / SINGDROSSELSTEIG	37794	0,774			RD	2	0	0	1			1	1		31	D	1	1Z		27		
													2	2		9	D	2	35	3			
14	ALT-TEGEL / MEDEBACHER WEG	37799	0,559			RD	2	0	0	1			1	1		13	D	1	34	3	64		
													2	2		67	D	2	1D				
14	BERNAUER STR.	05.07.2003	18:35	85		GÜ	RD	2	0	0	1		1	1		7	TR	1	35	3	10		
													2	2		34	TR	1	1D				
14	ANTONIENSTR. / ZOBELTITZSTR.	07.08.2003	19:20			RD	2	0	0	1			1	1		11	D	1	35	3	37		
													2	2		29	D	2	1D				
14	EGELLSSTR.	28.08.2003	13:45	22		RD	2	0	0	1			1	1		3	YU	1	34	3	63	64	
													2	2		40	D	1	1D				
14	TILE-BRÜGGE-WEG / ZIEKOWSTR.	27.08.2003	14:20			RD	2	0	1	0			1	1		13	D	1	35	2	37		

**Auflistung der Verkehrsunfälle mit Kindern als aktive Beteiligte
2003
im A 11 - A 14**

Abschnitt	Ort	Datum	Uhrzeit	Hausnummer			Bezirk	Anzahl d. Beteiligten	Anzahl der Toten	Anzahl der SV	Anzahl der LV	Regelung	allg. Ursache	Straßenteil	Ord.-Nr.	§ 142 StGB	Alter	Nation	Geschlecht	Vk - Art	Folge	Ursache1	Ursache2	Ursache3
14	NAMSLAUSTR.	29.08.2003	13:25	43			RD	2	0	1	1			1	2		42	D	1	1D	2	63	64	
14	HOLZHAUSER STR. / 111 AS HOLZHAUSER STR AUSF N HOLZHAUSER STR W / 111 AS HOLZHAU	26.09.2003	14:20				RD	2	0	0	1	8		1	1		65	D	1	1D	3	31		
14	GORKISTR.	37865	0,726	11			RD	2	0	0	1			6	1	1		D	1	1Z	3	42		
14	HERMSDORFER DAMM / WAIDMANNSLUSTER DAMM / 111 AS WAIDMANNSLUSTER D AUSF N WAIDMA	37898	0,42				RD	2	0	1	0	8		1	1		13	D	2	35	2	31		
14	SCHWARZER WEG	19.10.2003	12:30				RD	2	0	0	1			1	1	1		D	1	1D	3	42		
14	BUDESTSTR. / WAIDMANNSLUSTER DAMM	18.12.2003	17:00				RD	3	0	0	4			1	2		49	D	1	1X	3	40		
														2			41	D	1	34	3			
														3			9	D	2	34	3			

Verunglückte Kinder 2003 nach Wochentagen und Tageszeitabschnitten im A15 - A16

Wochentage	Tageszeitabschnitte							insgesamt
	0h - 5h	6h - 9h	10h - 12h	13h - 15h	16h - 18h	19h - 21h	22h - 23h	
Montag	0	3	0	2	7	0	0	12
Dienstag	0	1	0	0	1	1	0	3
Mittwoch	0	2	1	1	3	2	0	9
Donnerstag	0	0	0	1	1	0	0	2
Freitag	0	2	0	3	3	0	0	8
Sonnabend	0	0	2	0	1	0	0	3
Sonntag	0	0	0	0	0	0	0	0
Insgesamt	0	8	3	7	16	3	0	37



**Auflistung der Verkehrsunfälle mit Kindern als aktive Beteiligte
2003
im A 16 - A 17**

Abschnitt	Ort	Datum	Uhrzeit	Hausnummer	Bezirk	Anzahl d. Beteiligten	Anzahl der Toten	Anzahl der SV	Anzahl der LV	Regelung	allg. Ursache	Straßenteil	Ord.-Nr.	§ 142 StGB	Alter	Nation	Geschlecht	Vk - Art	Folge	Ursache1	Ursache2	Ursache3
15	SCHÖNHAUSER ALLEE	37648	0,313	171		PB	2	0	0	1	8	1	1	1				1D	39			
15	HUSEMANNSTR.	28.02.2003	14:35	3		PB	2	0	0	1		1	1		7	D	1	34	3	63	64	
15	BORNHOLMER STR. / DRIESENER STR. / NORDKAPSTR.	12.03.2003	14:00			PB	4	0	0	3		1	1		29	D	2	1D	3	28		
												2	43		43	D	1	1D				
												3	45		45	YU	1	34	3			
												4	12		12	D	1	34	3			
15	DANZIGER STR. / EBERSWALDER STR. / KASTANIENALLEE / PAPPELALLEE / SCHÖNHAUSER AL	29.03.2003	16:50			PB	2	0	0	1	8	1	1		14	D	1	35	3	10		
												2	34		34	D	2	1D		35		
15	DRIESENER STR. / SCHIVELBEINER STR.	16.04.2003	18:30			PB	2	0	0	1		1	1		10	D	1	35	3	35		
												2	59		59	D	1	1D				
15	BORNHOLMER STR. / DRIESENER STR. / NORDKAPSTR.	09.05.2003	07:55			PB	2	0	0	1		1	1		37	D	1	1G		28		
												2	12		12	D	1	35	3			
15	GRELLSTR. / PRENZLAUER ALLEE / WICHERTSTR.	09.05.2003	16:20			PB	2	0	0	1	8	1	1	1				1D		39	40	
												2	2		2	D	1	34	3			
15	LYCHENER STR. / STARGARDER STR.	37783	0,819			PB	2	0	0	1		1	1		12	D	2	35	3	28		
												2	38		38	D	2	1D				
15	CANTIANSTR. / MILASTR.	05.07.2003	10:15			PB	1	0	0	1		6	1		12	D	1	35	3	10		
15	BORNHOLMER STR. / AALESUNDER STR.	09.07.2003	20:20			PB	1	0	0	1		4	1		14	D	1	35	3	55		
15	FEHRBELLINER STR.	01.09.2003	14:50	93		PB	2	0	0	1		1	1		8	D	1	34	3	64		
												2	41		41	D	1	1D				
15	ERICH-WEINERT-STR. / SCHÖNHAUSER ALLEE / PAUL-ROBESON-STR.	17.09.2003	08:00			PB	2	0	0	1		1	1		23	D	2	1D		28		
												2	12		12	D	2	35	3			
15	DANZIGER STR. / HAGENAUER STR. / SCHLIEMANNSTR.	24.09.2003	07:45			PB	2	1	0	1	8	1	1		59	D	1	1G	3	49		
												2	7		7	D	1	35	1			

Auflistung der Verkehrsunfälle mit Kindern als aktive Beteiligte
2003
im A 16 - A 17

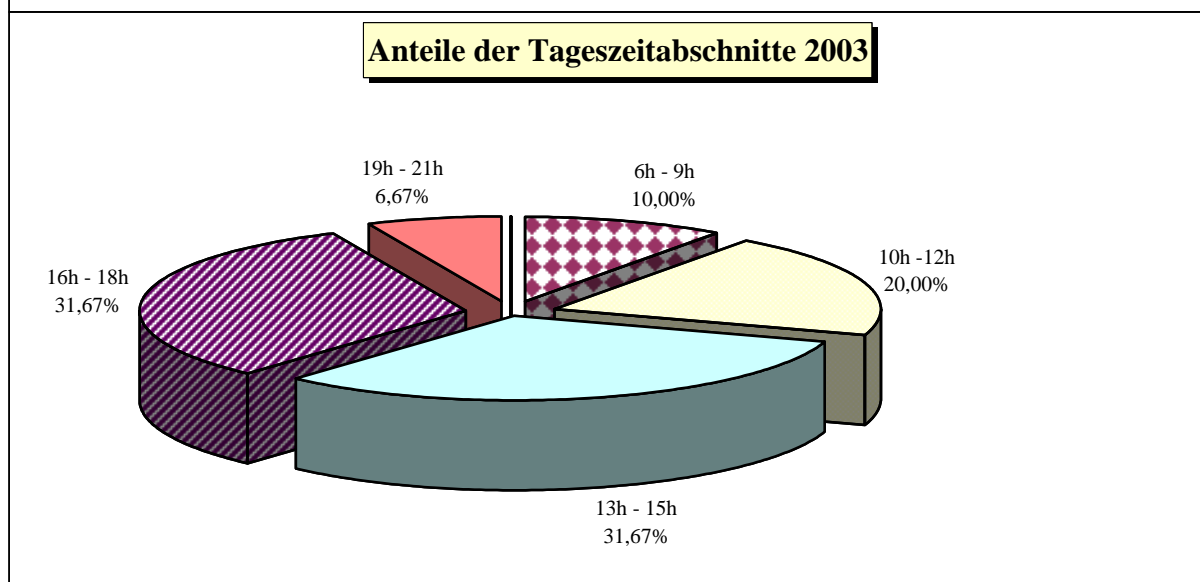
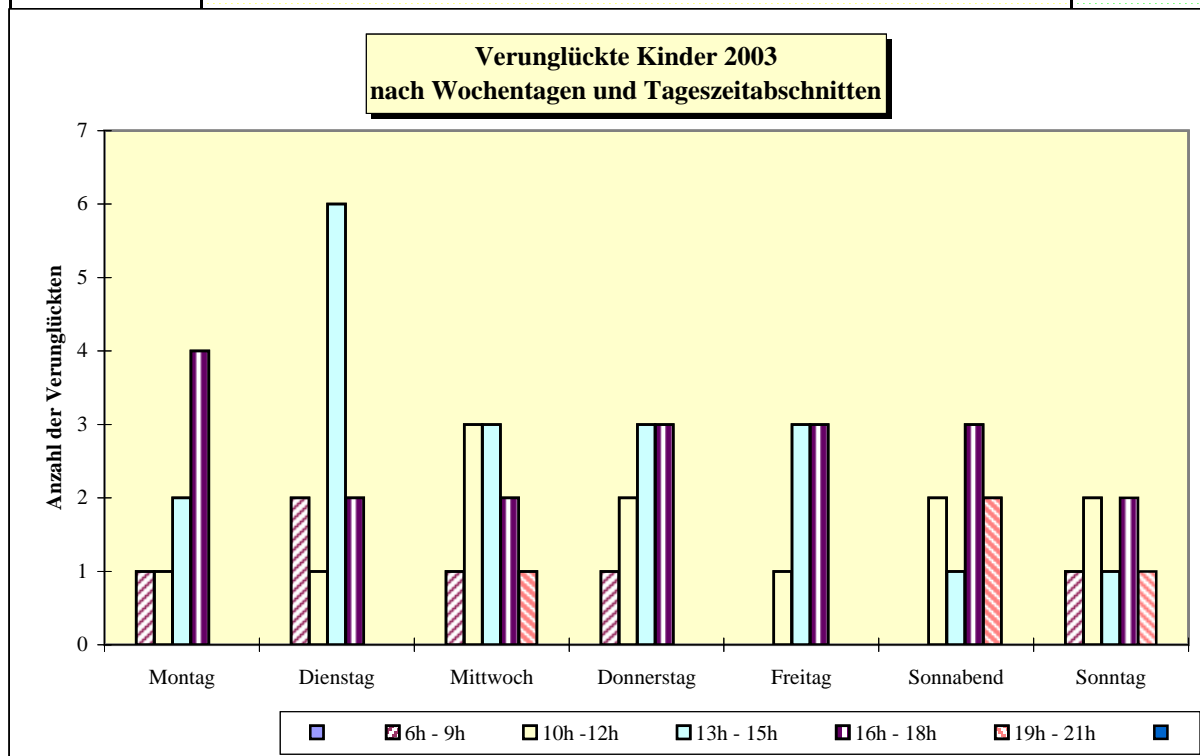
Abschnitt	Ort	Datum	Uhrzeit	Hausnummer			Bezirk	Anzahl d. Beteiligten	Anzahl der Toten	Anzahl der SV	Anzahl der LV	Regelung	allg. Ursache	Straßenteil	Ord.-Nr.	§ 142 StGB	Alter	Nation	Geschlecht	Vk - Art	Folge	Ursache1	Ursache2	Ursache3
15	OSTSEESTR. / PRENZLAUER ALLEE / PRENZLAUER PROMENADE / WISBYER STR.	10.11.2003	15:05				PB	2	0	0	1	8		1	1 2		14 44	D D	2 1	34 1D	3	60		
16	ERICH-WEINERT-STR. / GREIFSWALDER STR. / THOMAS-MANN-STR.	22.01.2003	17:20				PB	2	0	0	1	8		1	1 2		12 24	D D	2 2	34 1D	3	60		
16	AM FRIEDRICHSHAIN	37648	0,306	33			GÜ PB	2	0	1	1			6	1 2		27 7	D D	2 1	1D 34	2 3	13		
16	MARIENBURGER STR.	28.01.2003	18:10	5			GÜ PB	2	0	0	1			1	1 2		10 35	D D	2 2	34 1D	3	64		
16	STORKOWER STR.	29.01.2003	18:15	99			PB	2	0	0	1			1	1 2		11 62	YU D	2 1	34 1D	3	64		
16	THOMAS-MANN-STR. / HANNS-EISLER-STR.	25.04.2003	18:40				PB	2	0	0	1			1	1 2		9 72	D D	1 2	35 1D	3	27		
16	PRENZLAUER ALLEE	14.05.2003	12:15	219			PB	2	0	1	0			1	1 2		11 37	D D	1 2	34 1D	2	63	64	
16	GREIFSWALDER STR. / JABLONSKISTR.	17.05.2003	12:10				PB	1	0	0	1			4	1		7	D	1	35	3	13		
16	PIESKOWER WEG / STORKOWER STR.	22.05.2003	14:15				PB	2	0	0	1			1	1 2	1	48 13	D D	2 1	1D 35		35		
16	GREIFSWALDER STR.	06.06.2003	17:02	91			PB	2	0	1	1			1	2		7 47	D D	1 1	34 1Y	2 3	64		
16	ALTENESCHER WEG	02.06.2003	16:55	24			GÜ PB	2	0	0	1			1	1 2		13	D	1	35 0D	3	14		
16	GREIFSWALDER STR. / JOHN-SCHEHR-STR.	20.06.2003	07:25				PB	2	0	0	2			1	1 2		14 44	D D	2 1	35 1Y	3 3	37		
16	AM FRIEDRICHSHAIN / BÖTZOWSTR.	30.06.2003	17:20				PB	2	0	0	1			1	1 2		14 42	D D	2 1	35 1D	3	37		
16	GREIFSWALDER STR. / DIETRICH-BONHOEFFER-STR.	01.07.2003	09:50				PB	2	0	0	1			1	1 2		32 13	D D	2 2	1D 35		36	49	
16	OTTO-BRAUN-STR. / MENDELSSOHNSTR.	37858	0,788				PB	5	0	0	5			1	1 2 3 4		7 34 10 6	D D D D	2 1 2 2	34 35 34 34	3 3 3 3	64		

Auflistung der Verkehrsunfälle mit Kindern als aktive Beteiligte
2003
im A 16 - A 17

Abschnitt	Ort	Datum	Uhrzeit	Hausnummer			Bezirk	Anzahl d. Beteiligten	Anzahl der Toten	Anzahl der SV	Anzahl der LV	Regelung	allg. Ursache	Straßenteil	Ord.-Nr.	§ 142 StGB	Alter	Nation	Geschlecht	Vk - Art	Folge	Ursache1	Ursache2	Ursache3
16	THOMAS-MANN-STR. / THOMAS-MANN-STR.	06.10.2003	17:15				PB	2	0	1	0			1	5		5	D	2	34	3	63	64	
16	ERICH-WEINERT-STR. / HOSEMANNSTR.	20.10.2003	07:25				PB	2	0	0	1			1	1	1	11	D	2	34	3	64		
16	COHNSTR. / GREIFSWALDER STR.	24.10.2003	15:05				PB	2	0	0	1			1	1		67	D	1	1D		28		
16	GREIFSWALDER STR. / GRELLSTR. / NAUGARDER STR. / STORKOWER STR.	11.11.2003	19:15				PB	2	0	0	1	8		1	1	1						39		
16	CHODOWIECKISTR. / PRENZLAUER ALLEE	12.12.2003	14:10				PB	2	0	1	0			1	1		12	D	1	34	2	64		
16	FRÖBELSTR. / PRENZLAUER ALLEE / RAUMERSTR.	18.12.2003	18:35				PB	2	0	0	1			6	1		51	D	1	35		1	10	42
														2	2		4	D	1	34	3			

Verunglückte Kinder 2003 nach Wochentagen und Tageszeitabschnitten im A17 - A18

Wochentage	Tageszeitabschnitte							insgesamt
	0h - 5h	6h - 9h	10h - 12h	13h - 15h	16h - 18h	19h - 21h	22h - 23h	
Montag	0	1	1	2	4	0	0	8
Dienstag	0	2	1	6	2	0	0	11
Mittwoch	0	1	3	3	2	1	0	10
Donnerstag	0	1	2	3	3	0	0	9
Freitag	0	0	1	3	3	0	0	7
Sonnabend	0	0	2	1	3	2	0	8
Sonntag	0	1	2	1	2	1	0	7
Insgesamt	0	6	12	19	19	4	0	60



Auflistung der Verkehrsunfälle mit Kindern als aktive Beteiligte

2003

im A 17 - A 18

Abschnitt	Ort	Datum	Uhrzeit	Hausnummer	Bezirk	Anzahl d. Beteiligten	Anzahl der Toten	Anzahl der SV	Anzahl der LV	Regelung	allg. Ursache	Straßenteil	Ord.-Nr.	§ 142 StGB	Alter	Nation	Geschlecht	Vk - Art	Folge	Ursache1	Ursache2	Ursache3
17	BRIXENER STR. / MAXIMILIANSTR.	12.02.2003	15:10			PK	2	0	0	1		1	1		5	D	1	35	3	10		
												2			55	D	1	1D				
17	LAUDAER STR. / NEUMANNSTR.	31.03.2003	16:30			PK	2	0	0	1		1	1		12	D	1	35	3	37		
												2			30	D	1	1D				
17	BERLINER STR. / FLORASTR.	18.03.2003	13:20			PK	2	0	0	1		1	1	1	14	D	2	1D		41		
												2						34	3			
17	BERLINER STR. / ESPLANADE / WESTERLANDSTR.	01.04.2003	14:45			PK	2	0	0	1	8	1	1		25	D	1	1G		35		
												2			13	D	2	35	3			
17	BLEICHERODER STR. / MENDELSTR. / STIFTSWEG	16.04.2003	13:45			PK	2	0	0	1		1	1		14	D	2	35	3	14		
												2						0D				
17	BLEICHERODER STR. / KLAUSTALER STR.	12.04.2003	19:45			PK	2	0	1	0		1	1		5	D	1	34	2	64		
												2			37	D	2	1D				
17	ELSA-BRÄNDSTRÖM-STR. / PRENZLAUER PROMENADE	20.05.2003	14:40			PK	2	0	0	1		1	1		35	D	1	1G		28		
												2			13	D	2	35	3	10		
17	ELSA-BRÄNDSTRÖM-STR. / PRENZLAUER PROMENADE	07.07.2003	14:30			PK	2	0	0	1		1	1		45	D	1	1D		28		
												2			11	D	1	35	3	10		
17	GRANITZSTR.	18.07.2003	15:25	4		PK	2	0	0	1		1	1		3	D	1	34	3	64		
												2			52	D	1	1D				
17	WOLLANKSTR.	21.07.2003	14:05	131		PK	2	0	1	0		1	1		9	D	2	34	2	64		
												2			48	D	1	1D				
17	PRENZLAUER PROMENADE / TRESKOWSTR.	07.09.2003	19:45			PK	2	0	0	1		6	1		17	D	1	35		10	42	
												2			10	RUS	1	34	3			
17	ASTA-NIELSEN-STR.	04.09.2003	10:25	12		PK	2	0	0	1		1	1		5	D	2	34	3	63	64	
												2			46	D	2	1D				
17	BERLINER STR. / GRANITZSTR. / KISSINGENSTR.	27.09.2003	19:15			PK	2	0	0	1	8	1	1		23	D	1	1D		49		
												2			7	D	1	35	3			
17	BERLINER STR.	12.09.2003	14:20			PK	2	0	0	1		1	1		14	D	1	34	3	63	64	
												2			32	D	1	1D				
17	BREITE STR.	24.09.2003	18:15	33		PK	2	0	0	1		1	1		3	D	1	34	3	64		
												2			21	D	2	1D				

Auflistung der Verkehrsunfälle mit Kindern als aktive Beteiligte
2003
im A 17 - A 18

Abschnitt	Ort	Datum	Uhrzeit	Hausnummer		Bezirk	Anzahl d. Beteiligten	Anzahl der Toten	Anzahl der SV	Anzahl der LV	Regelung	allg. Ursache	Straßenteil	Ord.-Nr.	§ 142 StGB	Alter	Nation	Geschlecht	Vk - Art	Folge	Ursache1	Ursache2	Ursache3
17	FLORASTR.	18.09.2003	15:15	3		PK	3	0	0	2			1	1 2 3		7 8 46	D D D	2 2 1	34 34 1G	3 3	64 64		
17	NEUMANNSTR.	31.10.2003	15:35	135		PK	2	0	0	1			1	1 2		8 61	D D	1 1	34 1D	3	63	64	
18	BLANKENBURGER STR. / LINDENBERGER STR.	26.01.2003	18:05			PK	3	0	1	1	8		1	1 2 3		10 22 50	D D D	2 2 1	34 1D 1Z	3 2	60		14
18	PASEWALKER STR.	37629	0,585	86		PK	2	0	0	1			1	1 2		62 13	D D	1 1	1D 34		41		
18	SCHILLERSTR.	37670	0,651	21		PK	2	0	0	1			1	1 2		4 43	D D	2 1	34 1D	3	64		
18	KAROWER CHAUSSEE / THEODOR-BRUGSCH-STR.	37687	0,719			PK	2	0	0	1	8		1	1 2		12 21	D D	2 1	35 1D	3	37		
18	HEINRICH-BÖLL-STR.	17.03.2003	18:00	30		PK	2	0	0	1			1	1 2		35 7	D D	1 2	1D 34		42		
18	HAUPTSTR.	23.03.2003	11:00	55		PK	2	0	0	1			1	1 2		14 27	D D	1 1	34 1D	3	64		
18	PROVINZSTR. / STRAßE VOR SCHÖNHOLZ	37704	0,677			PK	4	0	0	3			1	1 2 3 4		38 56 37 2	D D D D	2 2 2 2	1D 34 34 34	3 3 3	40		
18	FRIEDRICH-ENGELS-STR.	01.04.2003	07:00	18		PK	2	0	0	1			1	1 2		12 61	D D	2 1	35 1D	3	37		
18	BUCHHOLZER STR.	01.04.2003	12:45	91		PK	2	0	0	1			6	1 2		62 14	D D	1 2	1D 34		40		
18	MARIENSTR. / PASEWALKER STR.	37716	0,524			PK	2	0	0	1			1	1 2		12 38	D D	2 2	34 1D	3	64		
18	HAUPTSTR.	12.04.2003	14:50	26		PK	1	0	0	1			6	1		14	D	2	35	3	10		
18	ARNOUXSTR.	12.04.2003	16:00	17		PK	2	0	0	1			1	1 2		9 41	D D	2 2	35 1D	3	37		
18	KAROWER CHAUSSEE	13.04.2003	12:30			PK	2	0	0	2	8		1	1 2		8 39	D D	2 2	34 1A	3 3	62		

Auflistung der Verkehrsunfälle mit Kindern als aktive Beteiligte

2003

im A 17 - A 18

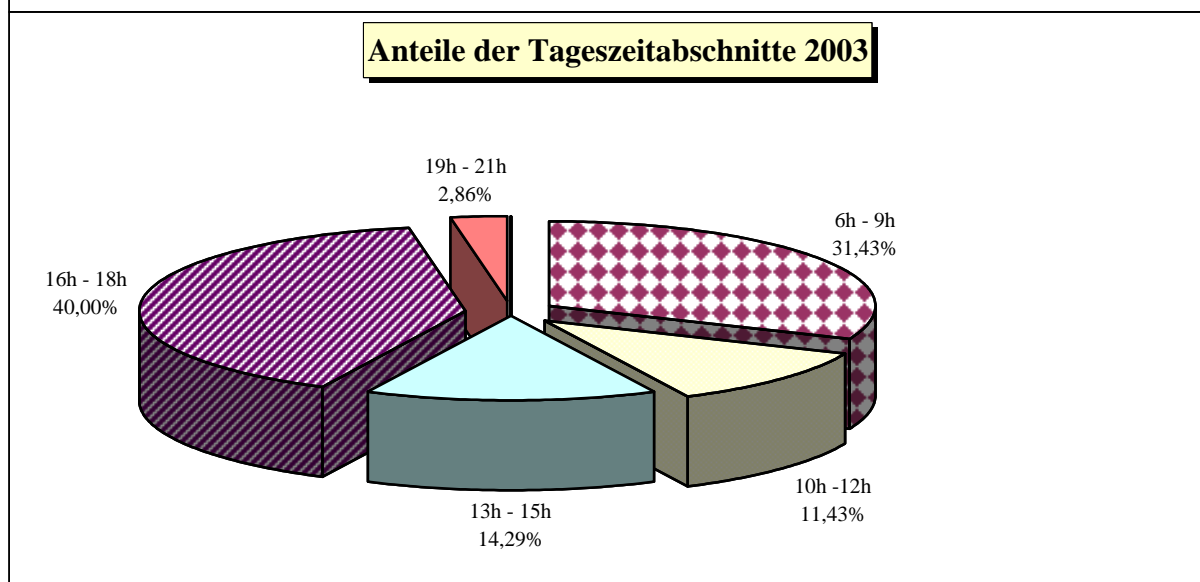
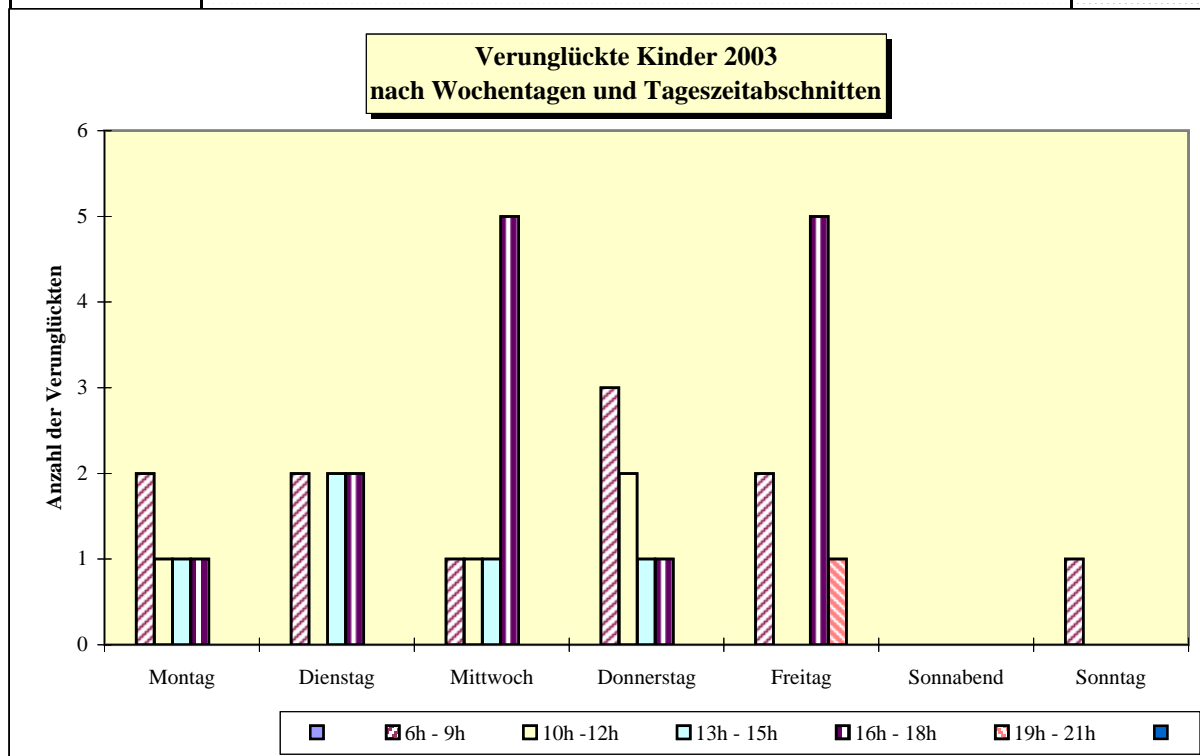
Abschnitt	Ort	Datum	Uhrzeit	Hausnummer		Bezirk	Anzahl d. Beteiligten	Anzahl der Toten	Anzahl der SV	Anzahl der LV	Regelung	allg. Ursache	Strafenteil	Ord.-Nr.	§ 142 StGB	Alter	Nation	Geschlecht	Vf - Art	Folge	Ursache1	Ursache2	Ursache3
18	CUNISTR.	27.04.2003	15:00	10		PK	2	0	0	1			1	1		7	D	2	35	3	10		
													2	2		39	D	1	1G				
18	MÜHLENSTR. / ROSENTHALER WEG / TRIFTSTR.	22.05.2003	08:20			PK	1	0	0	1	8	70	1	1		14	D	2	35	3			
18	ROSENTHALER WEG	20.05.2003	16:30	59		PK	2	0	0	1			1	1		7	D	1	35	3	10		
													2	2		48	D	1	II				
18	AM BÜRGERPARK	03.05.2003	16:15	18		GÜ	PK	2	0	0	1		1	1		27	D	1	1D		36		
													2	2		10	D	2	35	3			
18	BLANKENBURGER STR. / SIEGFRIEDSTR.	14.05.2003	08:00			PK	2	0	1	0			1	1	1			1	1D		28		
													2	2		12	D	1	35	2	13		
18	BLANKENBURGER STR. / GRUMBKOWSTR.	30.05.2003	17:25			PK	2	0	0	1	8		1	1		39	D	1	1D		35		
													2	2		12	D	2	35	3	10		
18	ALT-BUCH / PÖLNITZWEG	13.06.2003	10:40			PK	2	0	0	1			1	1		73	D	1	1D		28		
													2	2		13	D	2	35	3			
18	HERMANN-HESSE-STR.	37780	0,413	11		PK	2	0	0	1			1	1		39	D	2	1D		41		
													2	2		5	D	2	34	3	63	64	
18	HAUPTSTR.	23.06.2003	07:35	83		PK	2	0	0	1			1	1		9	D	2	34	3	64		
													2	2		40	D	1	1D				
18	NANTESSTR.	29.06.2003	16:15	81		PK	2	0	1	0			1	1		7	D	1	35	2	10		
													2	2		67	D	1	1D				
18	PÖLNITZWEG / RÖBELLWEG	30.06.2003	11:30			PK	2	0	1	0			1	1	1				1D		13	42	
													2	2		14	D	1	34	2	64		
18	BLANKENFELDER STR.	17.07.2003	16:00	18		GÜ	PK	2	0	1	0		1	1		9	D	1	34	2	64		
													2	2		18	D	1	1D				
18	ROSENTHALER WEG	03.07.2003	12:40			PK	2	0	0	1			6	1		11	D	1	35	3	14		
													2	2					0D				
18	BAHNHOFSTR. / EWESTSTR.	20.08.2003	17:30			PK	2	0	0	1			1	1		13	D	2	34	3	63	64	
													2	2	1				1E				
18	OSSIETZKYSTR. (ENDE)	28.08.2003	16:00			PK	2	0	0	1				1		6	D	2	35	3	13		
													2	2		61	D	2	35				
18	FRIEDRICH-ENGELS-STR. / KASTANIENALLEE	10.09.2003	10:00			PK	2	0	0	1			5	1	1				1D		37		
													2	2		14	D	1	35	3	10		
18	HAUPTSTR. / SCHILDOWER STR.	18.09.2003	15:50			PK	2	0	0	1	8		1	1		36	D	2	1D		35		
													2	2		10	D	1	35	3	10		
18	GRABBEALLEE	37884	0,514	12		PK	2	0	0	1			4	1		5	D	2	35	3	10		

Auflistung der Verkehrsunfälle mit Kindern als aktive Beteiligte
2003
im A 17 - A 18

Abschnitt	Ort	Datum	Uhrzeit	Hausnummer			Bezirk	Anzahl d. Beteiligten	Anzahl der Toten	Anzahl der SV	Anzahl der LV	Regelung	allg. Ursache	Straßenteil	Ord.-Nr.	§ 142 StGB	Alter	Nation	Geschlecht	Vk - Art	Folge	Ursache1	Ursache2	Ursache3
18	LA-ROCHELLE-STR.	24.09.2003	19:10	61			PK	2	0	1	0			1	2		29	LV	1	35		63	64	
18	BLANKENBURGER STR. / STRAÙE 103	23.10.2003	16:45				PK	2	0	1	0			6	1		30	D	1	1D	2	28		
18	KAROWER CHAUSSEE / ROBERT-RÖSSLE-STR. / WOLFGANG-HEINZ-STR.	04.11.2003	07:50				PK	2	0	0	1			1	1		56	D	1	1G		28		
18	KAROWER CHAUSSEE / MAX-BURGHARDT-STR.	04.11.2003	16:45				PK	2	0	0	1			1	1		42	D	1	1Z		28		
18	WILTBERGSTR.	14.11.2003	16:40	5			PK	2	0	0	1			1	1		10	D	1	34	3	64		
18	VIEWEG / TRIFTSTR.	16.12.2003	15:15				PK	3	0	0	2			1	1	1	12	D	1	1D		42		
18	SCHILLERSTR.	17.12.2003	12:25	21			PK	3	0	1	1			1	1		11	D	2	34	2	64		
18	KUCKHOFFSTR.	15.12.2003	18:25	106			PK	2	0	1	0			1	1		33	D	2	1D		13	42	
18	KAROWER CHAUSSEE	20.12.2003	18:05				PK	2	0	1	0	8		1	1		11	D	1	34	2	62		
														2			26	D	1	1D				

Verunglückte Kinder 2003 nach Wochentagen und Tageszeitabschnitten im A19

Wochentage	Tageszeitabschnitte							insgesamt
	0h - 5h	6h - 9h	10h - 12h	13h - 15h	16h - 18h	19h - 21h	22h - 23h	
Montag	0	2	1	1	1	0	0	5
Dienstag	0	2	0	2	2	0	0	6
Mittwoch	0	1	1	1	5	0	0	8
Donnerstag	0	3	2	1	1	0	0	7
Freitag	0	2	0	0	5	1	0	8
Sonnabend	0	0	0	0	0	0	0	0
Sonntag	0	1	0	0	0	0	0	1
Insgesamt	0	11	4	5	14	1	0	35



**Auflistung der Verkehrsunfälle mit Kindern als aktive Beteiligte
2003
im A 19**

Abschnitt	Ort	Datum	Uhrzeit	Hausnummer	Bezirk	Anzahl d. Beteiligten	Anzahl der Toten	Anzahl der SV	Anzahl der LV	Regelung	allg. Ursache	Straßenteil	Ord.-Nr.	§ 142 StGB	Alter	Nation	Geschlecht	Vk - Art	Folge	Ursache1	Ursache2	Ursache3
19	BEHAIMSTR. / LANGHANSSTR.	07.01.2003	17:35			WS	2	0	0	1		1	1		9	D	1	34	3	64		
												2	26		D	1	1D					
19	RENNBAHNSTR. / ROELCKESTR.	14.02.2003	19:35			WS	2	0	0	1	8	1	1		8	D	1	35	3	37		
												2	32		D	1	1D					
19	ACHILLESSTR.	26.02.2003	16:05	69		GÜ	2	0	0	1		1	1		9	D	1	34	3	64		
												2	68		D	1	1D					
19	ACHILLESSTR. / BUCHER CHAUSSEE	28.02.2003	17:45			WS	2	0	0	1	8	1	1		14	D	1	34	3	62		
												2	52		D	1	1D					
19	BERLINER ALLEE	05.02.2003	11:54	88		WS	2	0	0	1			1		10	VN	1	34	3	64		
												2	34		D	2	1Y					
19	LANZELOTSTR. / HADUWEG	04.03.2003	15:10			WS	2	0	0	1		1	1	1				1D		27		
												2	13		D	2	35	3				
19	ACHILLESSTR.	13.03.2003	15:45	94		WS	2	0	0	1		1	1		10	D	2	34	3	63	64	
												2	42		D	1	1G					
19	ACHILLESSTR.	01.04.2003	07:29	79		WS	2	0	0	1		1	1		13	D	1	34	3	64		
												2	43		D	1	1J					
19	HEINERSDORFER STR.	04.04.2003	17:45	11		WS	2	0	0	1			1		14	D	1	35	3	27		
												2	27		D	2	1D					
19	BIZETSTR.	23.04.2003	18:25	113		WS	2	0	0	1		1	1		8	D	2	34	3	63	64	
												2	29		D	1	1D					
19	BIZETSTR. / SMETANASTR.	24.04.2003	11:20			WS	2	0	0	1		1	1		57	D	1	1D		13		
												2	8		D	2	35	3	10			
19	BEHAIMSTR. / LANGHANSSTR.	25.04.2003	17:25			WS	2	0	0	1		1	1		52	D	1	1D		35		
												2	8		D	1	35	3	37			
19	BLANKENBURGER CHAUSSEE / STRAÙE 42	02.05.2003	17:55			WS	2	0	0	1		1	1		9	D	2	34	3	63	64	
												2	60		D	1	1D					
19	BERLINER ALLEE	08.05.2003	07:05			WS	2	0	0	1	9	1	1		14	D	2	35	3	37		
												2	1				1D					
19	STRASSE 30	15.05.2003	16:30	4	A	WS	2	0	0	1		1	1		13	D	1	35	3	22		
												2	46		D	1	1D					
19	MEYERBEERSTR.	16.05.2003	07:55	95		WS	3	0	0	1		1	1		20	D	2	1D		36	37	
												2	14		D	1	35	3	52			
												3					0D					
19	BIZETSTR. / INDIRA-GANDHI-STR.	05.06.2003	07:30			WS	2	0	0	2		4	1		12	D	1	35	3	49		

**Auflistung der Verkehrsunfälle mit Kindern als aktive Beteiligte
2003
im A 19**

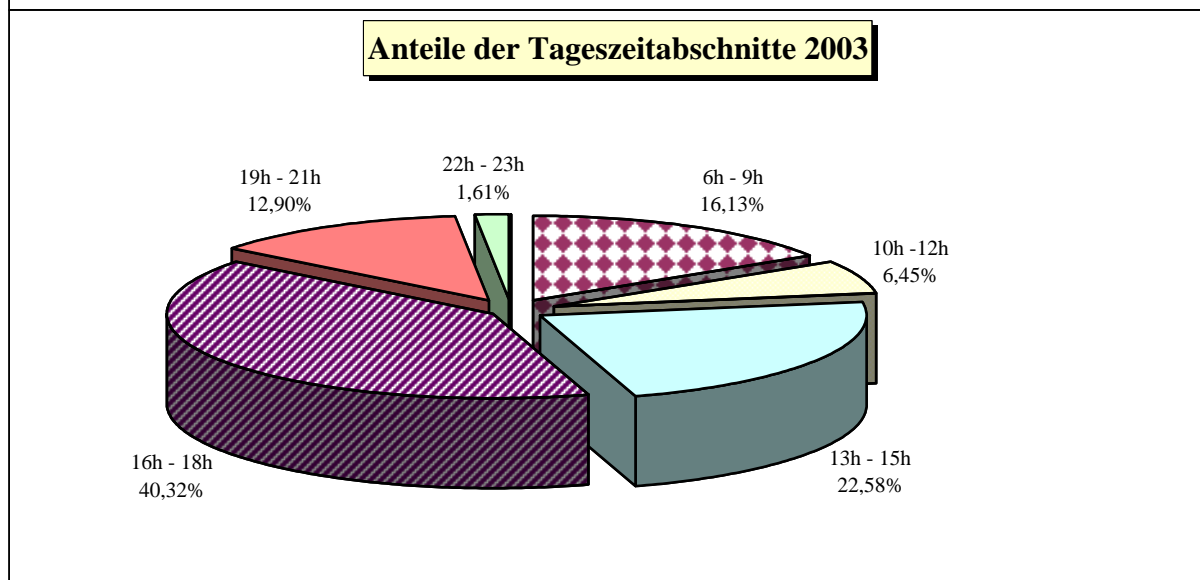
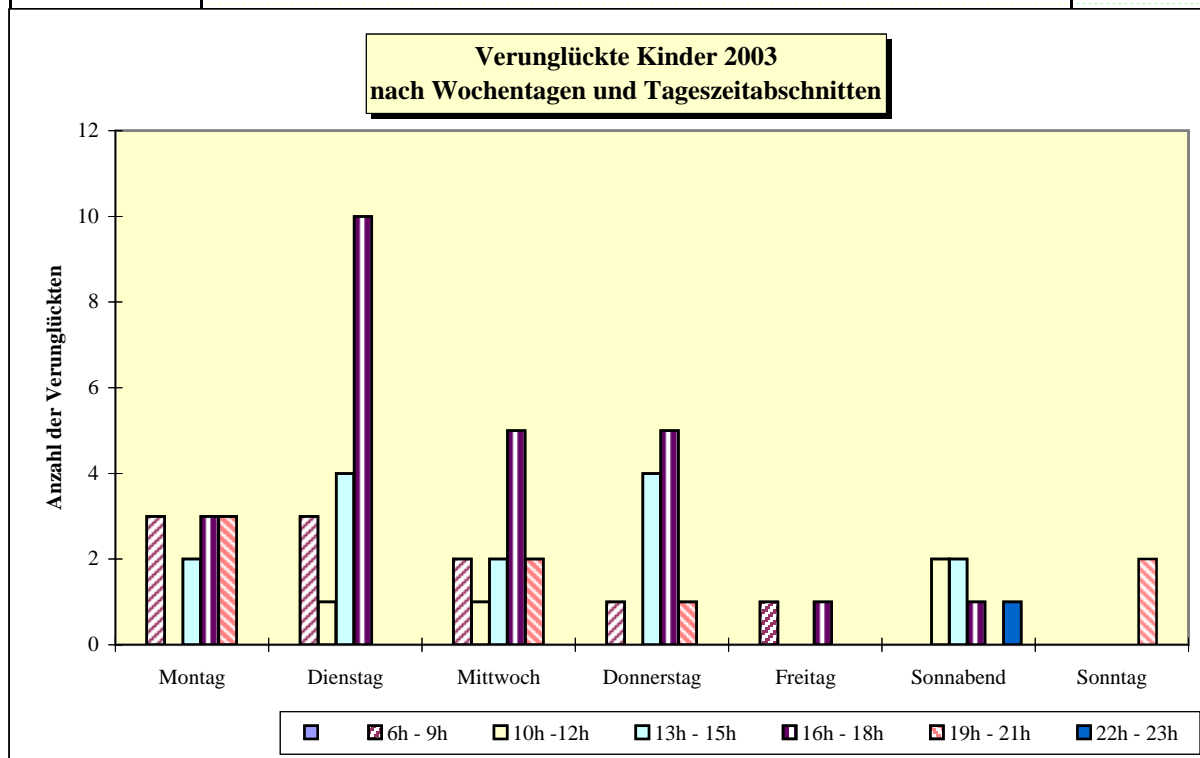
Abschnitt	Ort	Datum	Uhrzeit	Hausnummer			Bezirk	Anzahl d. Beteiligten	Anzahl der Toten	Anzahl der SV	Anzahl der LV	Regelung	allg. Ursache	Straßenart	Ord.-Nr.	§ 142 StGB	Alter	Nation	Geschlecht	Vf - Art	Folge	Ursache1	Ursache2	Ursache3
19	LIEBERMANNSTR.	02.06.2003	18:35	6			WS	2	0	1	0			1	2		41	D	1	35	3	63	64	
19	PAUL-OESTREICH-STR. / WOELCKPROMENADE	02.06.2003	08:25				WS	2	0	0	1			1	1		8	D	1	35	3	10		
19	ROELCKESTR.	27.06.2003	08:45	111			WS	2	0	0	1			6	1	1			1	1D		37		
19	GUSTAV-ADOLF-STR. / STREUSTR.	30.06.2003	09:00				WS	2	0	0	1			6	1	1			1	35	3	10	42	
19	GUSTAV-ADOLF-STR. / RENNBahnSTR.	30.06.2003	12:15				WS	2	0	1	0			1	1		14	D	2	34	2	64		
19	PANKGRAFENSTR.	04.07.2003	17:35	8		GÜ	WS	2	0	0	1			1	1		9	D	1	35	3	37		
19	BUCHER CHAUSSEE	37811	0,781	10			WS	2	0	0	1			1	1		12	D	1	35	3	37		
19	BUCHER CHAUSSEE / HADUWEG	20.08.2003	07:43				WS	2	0	1	0			1	1	1	55	D	2	1D		35		
19	HERTHASTR. / PRENZLAUER PROMENADE	07.08.2003	11:00				WS	2	0	0	1			1	1		10	D	2	35	3	10		
19	BÖRNSTR. / LANGHANSSTR.	19.08.2003	18:40				WS	2	0	0	1			1	1		11	D	2	35	3	37		
19	FALKENBERGER STR. / GARTENSTR.	37860	0,712				WS	2	0	0	1			1	1		55	D	1	1D		28		
19	LIEBERMANNSTR. / PIESPORTER STR.	20.08.2003	13:00				WS	2	0	0	1			1	1		69	D	1	1D		13	42	
19	BIZETSTR.	15.09.2003	15:00	24			WS	2	0	0	1			1	1		13	D	2	34	3	63	64	
19	AM STEINBERG	24.09.2003	16:30	12		GÜ	WS	2	0	0	1			1	1		13	RUS	2	34	3	63	64	
19	PISTORIUSSTR.	09.10.2003	09:15	26			WS	2	0	0	1			6	1		29	D	2	35		10	42	
19	BEHAIMSTR.	05.10.2003	09:55	29			WS	2	0	0	1			1	1		11	D	1	34	3	63	64	

**Auflistung der Verkehrsunfälle mit Kindern als aktive Beteiligte
2003
im A 19**

Abschnitt	Ort	Datum	Uhrzeit	Hausnummer			Bezirk	Anzahl d. Beteiligten	Anzahl der Toten	Anzahl der SV	Anzahl der LV	Regelung	allg. Ursache	Straßenteil	Ord.-Nr.	§ 142 StGB	Alter	Nation	Geschlecht	Vk - Art	Folge	Ursache1	Ursache2	Ursache3
19	ANTONPLATZ / LANGHANSSTR. / BERLINER ALLEE	28.10.2003	07:35				WS	2	0	0	1	8		1	1 2	1	14	D	2 2	1D 35	3 10			
19	ACHILLESSTR.	25.11.2003	13:15	38			WS	2	0	1	0			1	1 2		10 47	D D	1 1	34 1D	2	64		

Verunglückte Kinder 2003 nach Wochentagen und Tageszeitabschnitten im A21 - A23

Wochentage	Tageszeitabschnitte							insgesamt
	0h - 5h	6h - 9h	10h - 12h	13h - 15h	16h - 18h	19h - 21h	22h - 23h	
Montag	0	3	0	2	3	3	0	11
Dienstag	0	3	1	4	10	0	0	18
Mittwoch	0	2	1	2	5	2	0	12
Donnerstag	0	1	0	4	5	1	0	11
Freitag	0	1	0	0	1	0	0	2
Sonnabend	0	0	2	2	1	0	1	6
Sonntag	0	0	0	0	0	2	0	2
Insgesamt	0	10	4	14	25	8	1	62



Auflistung der Verkehrsunfälle mit Kindern als aktive Beteiligte

2003

im A 21 - A 23

Abschnitt	Ort	Datum	Uhrzeit	Hausnummer	Bezirk	Anzahl d. Beteiligten	Anzahl der Toten	Anzahl der SV	Anzahl der LV	Regelung	allg. Ursache	Strafenteil	Ord.-Nr.	§ 142 StGB	Alter	Nation	Geschlecht	Vk - Art	Folge	Ursache1	Ursache2	Ursache3
21	AM WALL / STABHOLZGARTEN / WALLBRÜCKE	21.01.2003	18:05			SP	4	0	0	3		1	1 2 3 4		51 5 54 9	D D D D	1 2 1 2	1D 34 34 34	3 3 3	40		
21	KIRCHHOFSTR. / KÖRNERSTR. / NEUENDORFER STR.	25.02.2003	18:30			SP	2	0	1	0	8	1	1 2		62 6	D TR	1 2	1D 34	2	13	42	
21	CARL-SCHURZ-STR.	15.03.2003	12:45	2		SP	2	0	0	1		6	1 2		64 2	D D	1 1	1W 34	3	10	42	49
21	AM JULIUSTURM	19.03.2003	07:30	20		SP	2	0	0	1		5	1 2		12 15	D D	1 1	35 35	3	11		
21	CHARLOTTENBURGER CHAUSSEE / RUHLEBENER STR. / TELTOWER STR.	37760	0,84			SP	2	0	0	1		4	1 2		6 35	TR D	1 1	35 35	3	10 1	13	
21	GARTENFELDER STR.	26.05.2003	07:45	91		SP	2	0	1	0		1	1 2		55 9	D D	1 1	1G 35	2	37 10		
21	BISMARCKSTR. / NEUENDORFER STR.	06.05.2003	07:30			SP	2	0	0	1		1	1 2		12 70	D D	2 1	34 1D	3	63	64	
21	BRUNSBÜTTELER DAMM / KLOSTERSTR. / RUHLEBENER STR.	37789	0,573			SP	2	0	0	1	8	1	1 2		7 19	D D	1 1	34 1D	3	60		
21	ALTSTÄDTER RING / KLOSTERSTR. / SEEGEFELDER STR. / STABHOLZGARTEN	18.06.2003	18:30			SP	2	0	0	2	8	1	1 2		65 11	D D	1 1	35 34	3 3	39		
21	FAUCHERWEG / SIMONRING / STÖCKELSTR.	22.07.2003	13:15			SP	2	0	0	1		1	1 2		11 59	D USA	1 1	35 1D	3	27		
21	ALTSTÄDTER RING / KLOSTERSTR. / SEEGEFELDER STR. / STABHOLZGARTEN	28.08.2003	15:42			SP	2	0	0	1	8	1	1 2		13 50	D D	1 1	34 1D	3	62		
21	GARTENFELDER STR. / SAATWINKLER DAMM / GARTENFELDER BRÜCKE	16.09.2003	17:00			SP	2	0	0	1	8	1	1 2	1	13 8	D D	1 1	1D 35	3	35 10		
21	ALTSTÄDTER RING / MORITZSTR.	18.09.2003	15:20			SP	2	0	0	1	8	1	1 2		48 8	D D	1 1	1D 35	3	1	35	

Auflistung der Verkehrsunfälle mit Kindern als aktive Beteiligte
2003
im A 21 - A 23

Abschnitt	Ort	Datum	Uhrzeit	Hausnummer		Bezirk	Anzahl d. Beteiligten	Anzahl der Toten	Anzahl der SV	Anzahl der LV	Regelung	allg. Ursache	Strafenteil	Ord.-Nr.	§ 142 StGB	Alter	Nation	Geschlecht	Vk - Art	Folge	Ursache1	Ursache2	Ursache3
21	MÖNCHSTR. / MÖNCHSTR.	20.09.2003	13:15				SP	2	0	0	1		6	1		12	D	2	35	3	10		
													2	41		41	D	1	1G				
21	ROHRDAMM / STRAÙE AM SCHALTWERK	04.10.2003	13:10				SP	2	0	0	1		1	1		25	YU	2	1D		28		
													2	9		RUS	2	35	3				
21	BURSCHEIDER WEG / RIENSBERGSTR.	29.10.2003	17:15				SP	2	0	0	1		1	1	1			1	1D		13		
													2	14		D	1	34	3				
21	NEUENDORFER STR. / HEIDETOR / ORANIENBURGER TOR	18.11.2003	16:00				SP	2	0	0	1		1	1		9	D	2	34	3	63	64	
													2	39		D	1	1D					
21	AM JULIUSTURM / CARL-SCHURZ-STR. / HAVELSTR. / HOHER STEINWEG	22.11.2003	22:25				SP	2	0	1	0		1	1		10	D	1	34	2	64		
													2	19		D	2	1D					
22	LYNARSTR.	02.01.2003	18:15	20			SP	3	0	0	2		1	1		7	D	1	34	3	63	64	
													2	64		TR	1	1D					
													3	8		D	2	34	3				
22	LYNARSTR. / SCHÖNWALDER STR.	19.03.2003	14:30				SP	2	0	0	1	8	1	1		10	D	2	34	3	62		
													2	45		D	1	1D					
22	JAGOWSTR. / NEUENDORFER STR.	22.04.2003	13:10				SP	3	0	0	1		1	1	1			1	35		22		
													2	11		D	1	35	3				
													3					0D					
22	FALKENSEER CHAUSSEE	29.04.2003	09:30	214			SP	2	0	0	1		4	1		55	D	2	1D		37		
													2	10		D	2	35	3	10			
22	FALKENSEER CHAUSSEE / HOHENZOLLERNRING	14.04.2003	14:20				SP	2	0	0	1	8	6	1	1				35		10		
													2	9		D	1	35	3				
22	SEEGEFELDER WEG / KLOSTERBUSCHWEG / AM KIESTEICH	01.05.2003	20:10				SP	2	0	0	1	8	1	1	1				1D		31		
													2	14		D	2	35	3				
22	WALLDÜRNER WEG	17.06.2003	06:30				SP	1	0	0	1		87	1	1				35	3			
22	FALKENSEER CHAUSSEE / WASSERWERKSTR. / AM KIESTEICH	22.07.2003	17:40				SP	2	0	0	1	8	1	1		6	D	1	34	3	60		
													2	61		D	1	1D					
22	ASKANIERRING	26.08.2003	18:20	50		GÜ	SP	2	0	0	1		1	1		10	D	1	35	3	37		
													2	48		D	2	1D					
22	LYNARSTR.	05.09.2003	16:15	15			SP	2	0	0	2		1	1		12	BIH	1	35	3	37		

Auflistung der Verkehrsunfälle mit Kindern als aktive Beteiligte

2003

im A 21 - A 23

Abschnitt	Ort	Datum	Uhrzeit	Hausnummer			Bezirk	Anzahl d. Beteiligten	Anzahl der Toten	Anzahl der SV	Anzahl der LV	Regelung	allg. Ursache	Straßenteil	Ord.-Nr.	§ 142 StGB	Alter	Nation	Geschlecht	Vf - Art	Folge	Ursache1	Ursache2	Ursache3
														2		51	RUS	2	35	3				
22	ZEPPELINSTR. / SPEKTEWEG	14.09.2003	20:03				SP	2	0	1	0	8		1	1	9	RUS	1	34	2	62			
														2		70	D	1	1D					
22	ASKANIERRING / GOLMER STR.	17.09.2003	08:30				SP	1	0	0	1			4	1	13	D	1	35	3	13			
22	RAUCHSTR. / STREITSTR.	37898	0,757				SP	2	0	0	1	8		1	1	11	D	1	34	3	60			
														2		57	D	1	1D					
22	FEHRBELLINER STR. / SCHÖNWALDER STR.	07.10.2003	15:35				SP	2	0	0	1			6	1	12	D	1	35	3	10			
														2		37	D	2	1D		37			
22	SEEGEFELDER WEG / ALFONS-LOEWE-STR.	20.10.2003	07:27				SP	2	0	1	0			1	1	13	D	2	34	2	64			
														2		35	D	2	1D					
22	LYNARSTR.	11.11.2003	16:10	18			SP	2	0	0	1			1	1	10	D	2	34	3	63	64		
														2		22	TR	1	1D					
22	SEEGEFELDER WEG / ALFONS-LOEWE-STR.	08.12.2003	16:55				SP	2	0	1	0			1	1	12	D	2	34	2	64			
														2		65	D	1	1D					
22	FALKENSEER CHAUSSEE / WASSERWERKSTR. / AM KIESTEICH	23.12.2003	10:05				SP	2	0	0	1	8		1	1	1			2	1D		39	40	
														2		9	D	1	34	3				
23	SEEBURGER STR.	24.03.2003	07:50	39			SP	2	0	0	1			1	1	11	D	2	34	3	63	64		
														2		50	D	2	1D					
23	PILLNITZER WEG	03.04.2003	18:25	18		GÜ	SP	2	0	0	1			1	1	11	D	2	35	3	37			
														2		38	D	2	1D					
23	FERBITZER WEG / STRAßE 339	37756	0,573				SP	2	0	0	1			1	1	1			1D		11	35		
														2		13	D	2	35	3				
23	BRUNSBÜTTELER DAMM / MAGISTRATSWEG	02.05.2003	08:20				SP	2	0	0	1	8		1	1	10	D	1	34	3	60			
														2		59	D	1	1D					
23	OBSTALLEE	05.05.2003	19:15	2			SP	2	0	0	1			6	1	66	D	2	1D		37			
														2		9	D	1	35	3	10			
23	HEERSTR. / MAGISTRATSWEG / SEMMELLÄNDERWEG	37769	0,712				SP	2	0	0	1	8		1	1	25	D	1	1D		31			
														2		10	D	2	35	3				
23	ALT-PICHELSDORF / HEERSTR. / PICHELSDORFER STR.	37770	0,694				SP	2	0	0	1	9		1	1	22	D	2	1D		40			
														2		5	D	1	34	3				
23	SAKROWER LANDSTR.	04.06.2003	17:05	24		GÜ	SP	2	0	1	1			1	1	9	D	2	34	2	64			

Auflistung der Verkehrsunfälle mit Kindern als aktive Beteiligte
2003
im A 21 - A 23

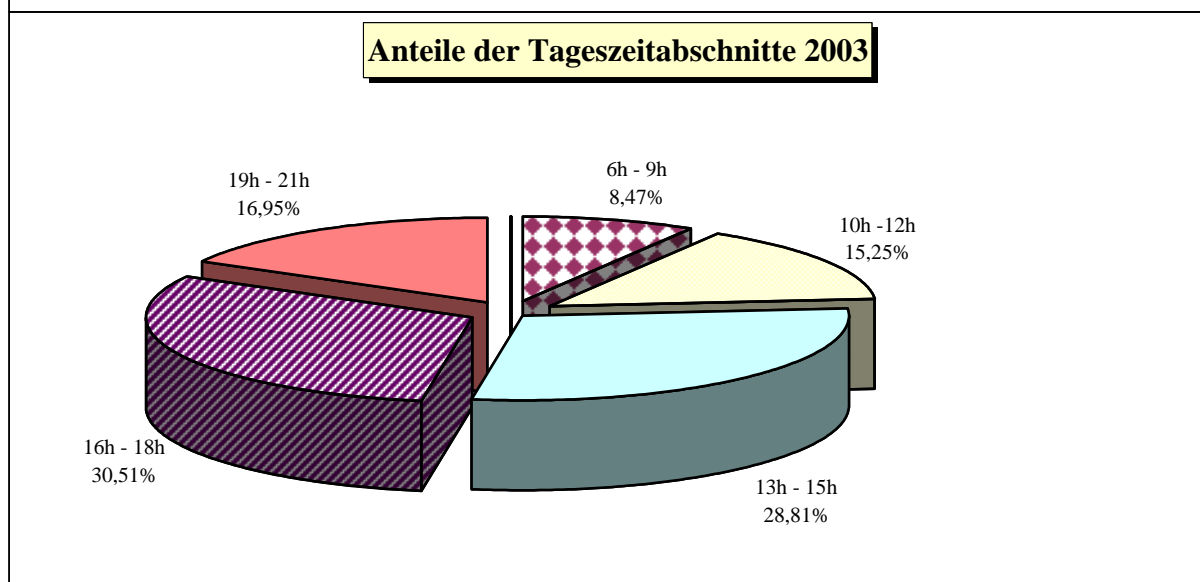
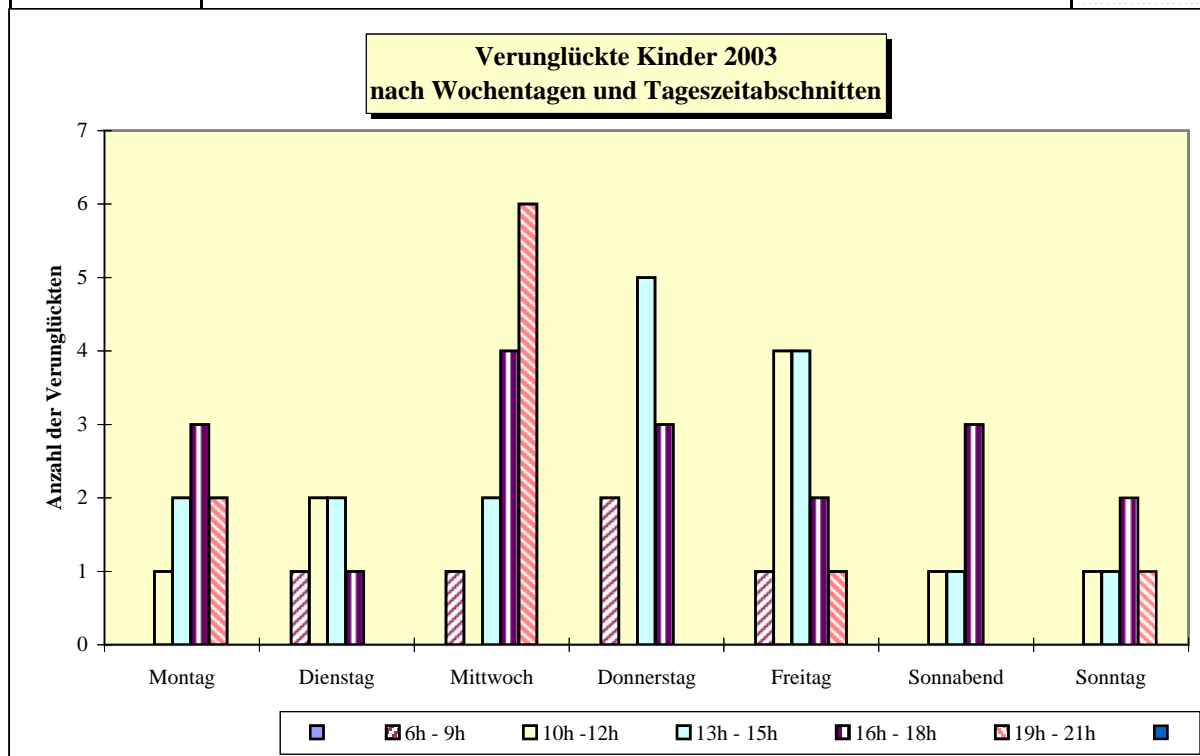
Abschnitt	Ort	Datum	Uhrzeit	Hausnummer	Bezirk	Anzahl d. Beteiligten	Anzahl der Toten	Anzahl der SV	Anzahl der LV	Regelung	allg. Ursache	Straßenteil	Ord.-Nr.	§ 142 StGB	Alter	Nation	Geschlecht	Vk - Art	Folge	Ursache1	Ursache2	Ursache3
23	JOHANNASTR. / SEEBURGER STR.	28.06.2003	12:15			SP	2	0	0	1		1	2		41	A	2	1D	3	64		
23	HABERLANDWEG	37811	0,802	5		SP	2	0	1	0		1	2		3	YU	1	34	2	63	64	
23	ELSFLETHER WEG / KRUMME GÄRTEN / SEEBURGER STR.	02.07.2003	11:00			SP	2	0	0	1	8	1	2		13	D	1	35	3	10		
23	AIBLINGER WEG / GAUTINGER WEG	17.08.2003	19:00			SP	1	0	0	1		1	1		8	D	1	35	3	13		
23	SAKROWER LANDSTR.	18.08.2003	16:30	72		SP	2	0	1	0		1	2		36	D	1	1D		41		
23	KLOSTERSTR. / SEEBURGER STR. / WILHELMSTR.	13.08.2003	19:25			SP	2	0	0	1	8	1	1	1	29	D	1	1D		31		
23	SEEBURGER WEG	25.08.2003	18:30	26		SP	2	0	1	0		1	2		14	D	1	35	2	37		
23	KLOSTERSTR. / SEEBURGER STR. / WILHELMSTR.	37879	0,813			SP	2	0	0	1		1	2	1				1D		35		
23	KLOSTERSTR. / SEEBURGER STR. / WILHELMSTR.	16.09.2003	17:50			SP	2	0	0	1	8	1	2		40	D	2	1D		35		
23	KLOSTERSTR. / SEEBURGER STR. / WILHELMSTR.	01.10.2003	13:30			SP	2	0	0	1	8	1	2		36	D	2	1D		35		
23	BRUNSBÜTTELER DAMM / PRISDORFER STR.	37896	0,319			SP	2	0	0	1		1	2		22	D	2	1D		28		
23	LEUBNITZER WEG	23.10.2003	17:00	23		GÜ	2	0	0	1		1	2		8	D	1	35	3	37		
23	BLASEWITZER RING	22.10.2003	16:15	3		SP	2	0	0	1		1	2	1			2	1D		42		
23	HEERSTR. / SANDSTR.	10.11.2003	14:10			SP	2	0	0	1	8	1	2		10	D	1	34	3	60		
23	BLASEWITZER RING / RECLAMWEG	18.11.2003	16:30			SP	2	0	0	1		1	1		12	D	2	34	3	64		

**Auflistung der Verkehrsunfälle mit Kindern als aktive Beteiligte
2003
im A 21 - A 23**

Abschnitt	Ort	Datum	Uhrzeit	Hausnummer			Bezirk	Anzahl d. Beteiligten	Anzahl der Toten	Anzahl der SV	Anzahl der LV	Regelung	allg. Ursache	Straßenteil	Ord.-Nr.	§ 142 StGB	Alter	Nation	Geschlecht	Vk - Art	Folge	Ursache1	Ursache2	Ursache3
23	HEERSTR. / SANDSTR.	11.12.2003	13:17				SP	2	0	0	1	8		1	2		27 11 55	HR D D	1 1 1	1D 34 1D	3	60		

Verunglückte Kinder 2003 nach Wochentagen und Tageszeitabschnitten im A24, A27 - A28

Wochentage	Tageszeitabschnitte							insgesamt
	0h - 5h	6h - 9h	10h - 12h	13h - 15h	16h - 18h	19h - 21h	22h - 23h	
Montag	0	0	1	2	3	2	0	8
Dienstag	0	1	2	2	1	0	0	6
Mittwoch	0	1	0	2	4	6	0	13
Donnerstag	0	2	0	5	3	0	0	10
Freitag	0	1	4	4	2	1	0	12
Sonnabend	0	0	1	1	3	0	0	5
Sonntag	0	0	1	1	2	1	0	5
Insgesamt	0	5	9	17	18	10	0	59



Auflistung der Verkehrsunfälle mit Kindern als aktive Beteiligte

2003

im A 24, A 27 - A 28

Abschnitt	Ort	Datum	Uhrzeit	Hausnummer	Bezirk	Anzahl d. Beteiligten	Anzahl der Toten	Anzahl der SV	Anzahl der LV	Regelung	allg. Ursache	Strafenteil	Ord.-Nr.	§ 142 StGB	Alter	Nation	Geschlecht	Vk - Art	Folge	Ursache1	Ursache2	Ursache3
24	KAISERDAMM / SOORSTR.	14.04.2003	18:55			CH	2	0	0	1		4	1		14	D	1	1D		35		
24	MAIKÄFERPFAD	20.05.2003	07:55	32		CH	3	0	0	1		1	1		9	D	1	34	3	63	64	
24	EICKATZWEG / MAIKÄFERPFAD	21.05.2003	19:00			CH	2	0	0	1		1	1		11	D	1	35	3	10		
24	EICKAMPSTR. / SCHMETTERLINGSPLATZ	37796	0,715			CH	2	0	0	1		1	1		41	D	1	35		35		
24	KIRSCHENALLEE / PLATANENALLEE	24.07.2003	14:20			CH	2	0	0	1		1	1		9	D	1	35	3	37		
24	REICHSSTR. / STEUBENPLATZ	11.07.2003	18:40			CH	2	0	0	1	8	1	1		14	D	1	35	3	37		
24	LINDENALLEE / REICHSSTR. / THEODOR-HEUSS-PLATZ	11.09.2003	07:30			CH	2	0	0	1	8	1	1		20	D	2	1D		39		
24	HEERSTR. / SHAWWEG	19.09.2003	17:30			CH	2	0	0	1		2	1		10	D	1	34	3	63	64	
24	EICKATZWEG / LÄRCHENWEG	29.09.2003	17:45			CH	2	0	0	1		1	1		12	D	1	35	3	27		
24	MESSEDAMM	25.10.2003	13:40	9		GÜ	CH	2	0	1	0	1	1		14	D	2	34	2	63	64	
24	KNOBELSDORFFSTR. / PLATANENALLEE / SOORSTR.	06.11.2003	14:40			CH	2	0	0	1	8	1	1		36	D	1	1D		22		
27	SALZUFER	14.02.2003	14:45	6		GÜ	CH	2	0	0	1	1	1		12	D	1	34	3	68		
27	KURFÜRSTENDAMM / OLIVAER PLATZ	11.03.2003	14:10			CH	2	0	0	1	8	1	1		10	D	2	34	3	62	64	
27	OTTO-SUHR-ALLEE	10.04.2003	17:45	56		CH	2	0	0	1		1	1		47	IR	1	1D		42		
27	MOMMSENSTR.	20.04.2003	11:00	25		GÜ	CH	2	0	1	0	1	1		6	D	1	34	2	64		
27	KURFÜRSTENDAMM / LEIBNIZSTR.	21.05.2003	20:25			CH	2	0	1	0		1	1		8	D	1	34	2	64		

Auflistung der Verkehrsunfälle mit Kindern als aktive Beteiligte
2003
im A 24, A 27 - A 28

Abschnitt	Ort	Datum	Uhrzeit	Hausnummer		Bezirk	Anzahl d. Beteiligten	Anzahl der Toten	Anzahl der SV	Anzahl der LV	Regelung	allg. Ursache	Straßenart	Ord.-Nr.	§ 142 StGB	Alter	Nation	Geschlecht	Vf - Art	Folge	Ursache1	Ursache2	Ursache3
27	GERVINUSSTR.	21.05.2003	07:40	32		CH	2	0	0	1			4	2		36	GR	1	1D				
27	SCHLÜTERSTR.	04.06.2003	13:10	47		CH	2	0	0	1			1	1		11	D	2	35	3	10		
27	LEIBNIZSTR.	21.08.2003	17:45	59		CH	2	0	0	1			4	1	1		D	2	35	3	10		
27	CICEROSTR. / KURFÜRSTENDAMM / LEHNINER PLATZ	37883	0,51			CH	3	0	1	1			1	1		13	D	2	34	2	63	64	
27	AM SCHILLERTHEATER / SCHILLERSTR. / SCHLÜTERSTR.	37880	0,528			CH	2	0	1	0			1	1		12	D	1	35	2	37		
27	DROYSENSTR. / GERVINUSSTR.	25.09.2003	16:00			CH	2	0	0	1	8		1	1		58	D	1	1D		39		
27	KURFÜRSTENDAMM / MEINEKESTR.	23.12.2003	12:45			CH	2	0	1	0			1	1		14	D	1	34	2	64		
28	KAISERDAMM / SOPHIE-CHARLOTTEN-STR.	16.01.2003	07:50			CH	2	0	0	1	8		1	1		21	D	2	1D		39		
28	KAISER-FRIEDRICH-STR. / SCHILLERSTR.	24.01.2003	11:50			CH	2	0	0	1			1	1		6	D	1	34	3	63	64	
28	HOLTZENDORFFSTR. / WITZLEBENSTR.	03.02.2003	19:00			CH	2	0	0	1			1	1		36	D	1	1D		42		
28	REICHWEINDAMM	02.02.2003	13:55	34		CH	2	0	0	1			1	1		10	TR	1	34	3	63	64	
28	SCHILLERSTR.	37695	0,521	76		CH	2	0	0	1			6	1		11	TR	2	35	3	10	52	
28	KNOBELSDORFFSTR.	11.03.2003	14:50	11	A	CH	2	0	0	1			1	1		50	TR	1	1D		36	37	
28	DERNBURGSTR. / NEUE KANTSTR. / SPIEGELWEG / WUNDTSTR.	37686	0,611			CH	2	0	0	1	8		1	1		11	D	1	35	3	37		
28	KAISERDAMM / SOPHIE-CHARLOTTEN-STR.	22.03.2003	18:00			CH	2	0	0	1	8		1	1	1				1D		39		

Auflistung der Verkehrsunfälle mit Kindern als aktive Beteiligte

2003

im A 24, A 27 - A 28

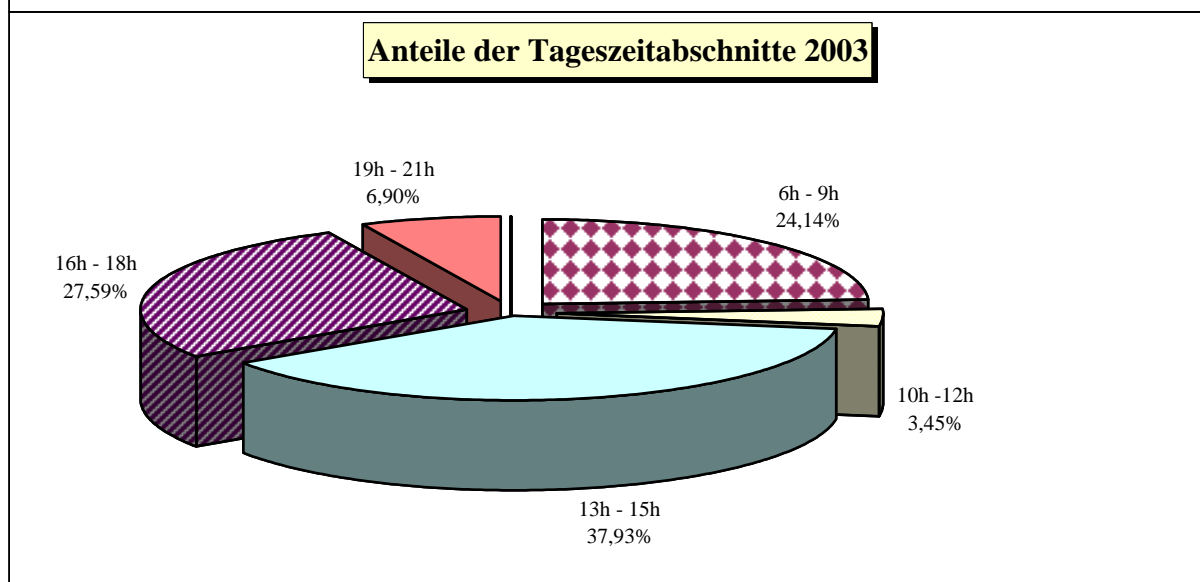
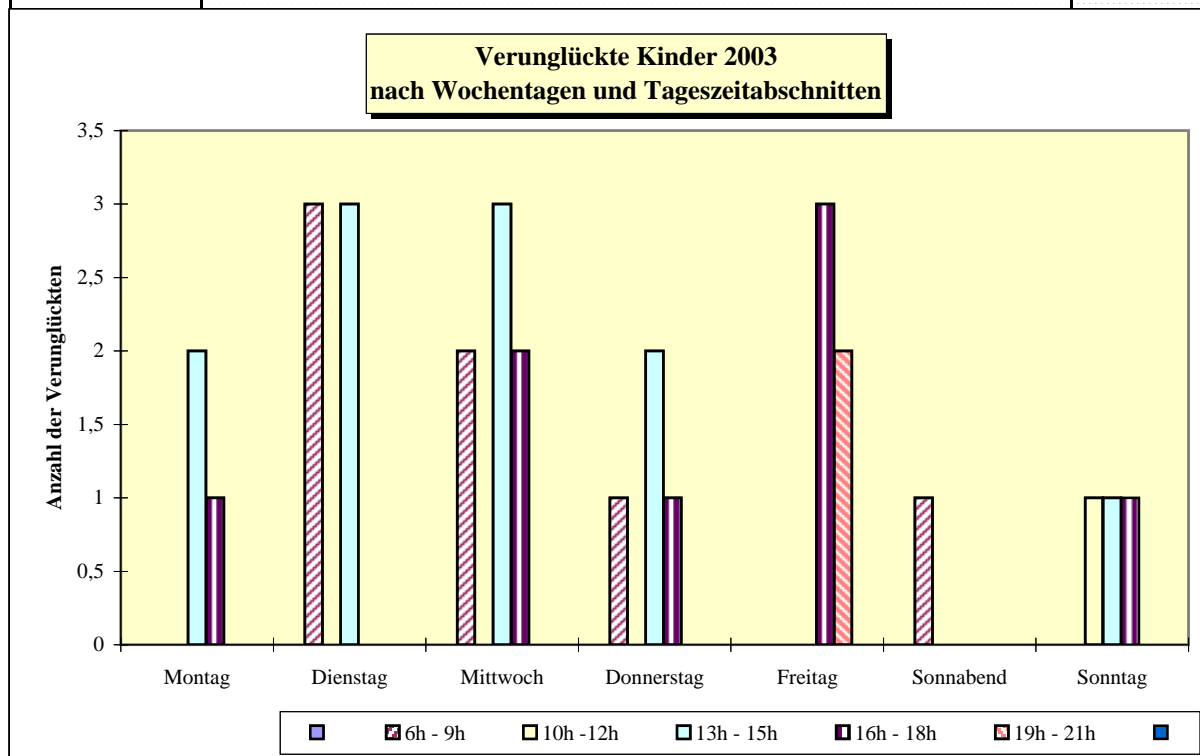
Abschnitt	Ort	Datum	Uhrzeit	Hausnummer			Bezirk	Anzahl d. Beteiligten	Anzahl der Toten	Anzahl der SV	Anzahl der LV	Regelung	allg. Ursache	Strafenteil	Ord.-Nr.	§ 142 StGB	Alter	Nation	Geschlecht	Vk - Art	Folge	Ursache1	Ursache2	Ursache3
28	OSNABRÜCKER STR. / MIERENDORFFPLATZ	13.06.2003	15:10				CH	2	0	0	1	8		1 2	2		12 46	D TR	2 2	34 35	3 3	39		
28	GOETHESTR.	06.06.2003	15:25	49			CH	2	0	0	1			1 2	1 2		8 42	D D	1 1	34 1D	3	63	64	
28	SOPHIE-CHARLOTTEN-STR.	02.06.2003	14:50	70			CH	1	0	0	1			4	1		10	D	1	35	3	13		
28	KRUMME STR.	08.06.2003	19:05	87	-	91	CH	1	0	0	1			1	1		5	TR	1	35	3	13		
28	MINDENER STR. / TAUROGGENER STR.	11.06.2003	20:15				CH	2	0	0	1			1 2	1 2		30 13	D D	2 1	1D 35	3	36		
28	RICHARD-WAGNER-STR. / THRASOLTSTR.	16.06.2003	18:20				CH	2	0	0	1			1 2	1 2		9 58	TR D	1 1	34 1D	3	63	64	
28	WINDSCHEIDSTR.	06.07.2003	18:15	33			CH	2	0	0	1			1 2	1 2		8 37	YU D	1 2	35 1D	3	37		
28	LÜDTGEWEG / IBURGER UFER	30.07.2003	14:40				CH	2	0	0	1			6 2	1 2	1	58 4	D D	1 1	35 34	3	10		
28	SPANDAUER DAMM / KLAUSENERPLATZ	22.08.2003	19:05				CH	2	0	0	1			4	1		14	I	2	0D 35	3	45		
28	SCHUSTEHRUSSTR. / WILMERSDORFER STR.	20.08.2003	16:15				CH	2	0	0	1			1 2	1 2		10 28	D D	1 1	34 1D	3	63	64	
28	OTTO-SUHR-ALLEE / RICHARD-WAGNER-STR. / WINTERSTEINSTR. / RICHARD-WAGNER-PLATZ	13.08.2003	17:00				CH	2	0	0	1	8		1 2	1 2	1			1 2	1D 34		36	39	
28	STUTTGARTER PLATZ	37860	0,792	15			GÜ	CH	2	0	0	1		1 2	1 2		14 54	D D	1 1	35 1D	3	10		
28	GUERICKESTR.	08.09.2003	14:35	4	-	6	CH	2	0	1	0			1 2	1 2		13 24	D D	1 1	34 1F	2	64		
28	DANCKELMANNSTR. / KAISERDAMM / WITZLEBENPLATZ	10.09.2003	20:10				CH	3	0	0	2	8		5 2 3	1 2 3		24 35 8	D D D	1 2 1	35 34 34		31		
28	HEILMANNRING	07.09.2003	17:30	73			CH	2	0	0	1			1 2	1 2		5	D	2	35 0D	3	14		
28	KAISERIN-AUGUSTA-ALLEE / SÖMMERINGSTR. / MIERENDORFFPLATZ	17.09.2003	18:45				CH	2	0	0	1	8		1	1		25	D	1	1D		35		

Auflistung der Verkehrsunfälle mit Kindern als aktive Beteiligte
2003
im A 24, A 27 - A 28

Abschnitt	Ort	Datum	Uhrzeit	Hausnummer			Bezirk	Anzahl d. Beteiligten	Anzahl der Toten	Anzahl der SV	Anzahl der LV	Regelung	allg. Ursache	Strafenteil	Ord.-Nr.	§ 142 StGB	Alter	Nation	Geschlecht	Vk - Art	Folge	Ursache1	Ursache2	Ursache3
28	LUISENPLATZ	10.09.2003	19:30	3			CH	2	0	0	1			6	2	1	6	D	1	35	3	10	42	
28	TOEPLERSTR.	10.10.2003	11:05	27			CH	2	0	0	1			1	1		8	D	1	34	3	63	64	
28	HORSTWEG / SOPHIE-CHARLOTTE-PLATZ	27.10.2003	12:45				CH	2	0	0	1			1	1		12	EC	2	34	3	64		
28	EOSANDERSTR. / OTTO-SUHR-ALLEE / WILMERSDORFER STR.	23.10.2003	14:00				CH	3	0	0	2	8		1	1		32	GR	1	1D		39	40	
28	BISMARCKSTR. / KAISER-FRIEDRICH-STR.	31.10.2003	13:45				CH	2	0	0	1	8		1	1		26	D	2	1D		31		
28	KURT-SCHUMACHER-DAMM / HECKERDAMM / WELTLINGERBRÜCKE / 111 AS HECKERDAMM EINFAHR	31.10.2003	07:45				CH	2	0	0	1	8		1	1		13	D	1	35	3	37		
28	KAISERDAMM / SOPHIE-CHARLOTTEN-STR.	08.11.2003	16:45				CH	2	0	0	1	8		1	1	1	60	D	1	1D		40		
28	SÖMMERINGSTR.	22.11.2003	16:25	29			CH	2	0	0	1			1	1		8	D	2	34	3	63	64	
28	LOHMEYERSTR. / OTTO-SUHR-ALLEE	08.12.2003	19:32				CH	2	0	0	1			1	1		13	D	2	34	3	62	64	
28	MINDENER STR. / TAUROGENER STR.	03.12.2003	17:25				CH	2	0	1	0			1	1		14	D	2	34	2	63		
														2	25		25	D	2	1D				

Verunglückte Kinder 2003 nach Wochentagen und Tageszeitabschnitten im A25 - A26

Wochentage	Tageszeitabschnitte							insgesamt
	0h - 5h	6h - 9h	10h - 12h	13h - 15h	16h - 18h	19h - 21h	22h - 23h	
Montag	0	0	0	2	1	0	0	3
Dienstag	0	3	0	3	0	0	0	6
Mittwoch	0	2	0	3	2	0	0	7
Donnerstag	0	1	0	2	1	0	0	4
Freitag	0	0	0	0	3	2	0	5
Sonnabend	0	1	0	0	0	0	0	1
Sonntag	0	0	1	1	1	0	0	3
Insgesamt	0	7	1	11	8	2	0	29



Auflistung der Verkehrsunfälle mit Kindern als aktive Beteiligte

2003

im A 25 - A 26

Abschnitt	Ort	Datum	Uhrzeit	Hausnummer		Bezirk	Anzahl d. Beteiligten	Anzahl der Toten	Anzahl der SV	Anzahl der LV	Regelung	allg. Ursache	Straßenteil	Ord.-Nr.	§ 142 StGB	Alter	Nation	Geschlecht	Vk - Art	Folge	Ursache1	Ursache2	Ursache3
25	LAUBACHER STR.	08.01.2003	07:35	5		WI	2	0	1	0			1	1		13	D	2	34	2	63	64	
													2	2		34	D	2	1D				
25	BINGER STR.	21.03.2003	20:15	83		WI	2	0	0	1			1	1		9	UA	2	35	3	37		
													2	2		49	D	1	1D				
25	EISENZAHNSTR.	03.04.2003	13:45	21		WI	2	0	0	1			6	1		9	D	1	35	3	13		
													2	2				1	0D				
25	LANDAUER STR.	37728	0,75	7		WI	3	0	0	1			1	1		12	D	2	1D	3	45		
													2	3				2	35	3			
25	JOHANN-SIGISMUND-STR.	04.05.2003	17:00	4	-	5	WI	2	0	0	1		1	1		6	AZ	2	34	3	63	64	
													2	1				2	1D				
25	KÖNIGSWEG	20.05.2003	14:15	20		WI	2	0	0	2			5	1		12	D	1	34	3	69		
													2	2		49	D	1	35	3	42		
25	PAULSBORNER STR.	23.05.2003	18:50	28		GÜ	WI	2	0	1	0		1	1		6	D	2	34	2	63	64	
													2	2		65	D	1	1D				
25	HOHENZOLLERNDAMM	27.05.2003	14:00	136		WI	2	0	0	1			1	1		14		1	34	3	68		
													2	2		54	D	1	1J				
25	JOHANNISBERGER STR. / WIESBADENER STR.	28.05.2003	14:40			WI	2	0	0	1			1	1		14	D	1	35	3	13	37	
													2	2		61	D	1	1D				
25	LAUBACHER STR.	30.05.2003	21:25			WI	2	0	0	1			6	1		22	IR	1	35		10	42	
													2	5		5	D	1	34	3			
25	MECKLENBURGISCHE STR.	18.06.2003	07:40	53		WI	2	0	0	1			4	1		38	D	1	1D		36	37	
													2	14		14	D	1	35	3			
25	HOHENZOLLERNDAMM / LANDECKER STR.	30.08.2003	09:36			WI	2	0	0	1	8		1	1		10	D	1	35	3	37		
													2	48		48	D	2	1D				
25	MECKLENBURGISCHE STR. / HEIDELBERGER PLATZ	37860	0,615			WI	1	0	1	0			6	1		12	D	1	35	2	53		
25	BREITE STR. / HELGOLANDSTR. / MECKLENBURGISCHE STR. / WIESBADENER STR. / ZOPPOTE	15.09.2003	15:50			WI	2	0	0	1	8		1	1		82	D	2	1D		36		
													2	5		5	D	1	35	3			
25	JOHANN-GEORG-STR. / JOHANN-GEORG-STR.	30.09.2003	07:40			WI	2	0	0	1			1	1		12	D	1	35	3	37		
													2	2		50	D	2	1D				

Auflistung der Verkehrsunfälle mit Kindern als aktive Beteiligte
2003
im A 25 - A 26

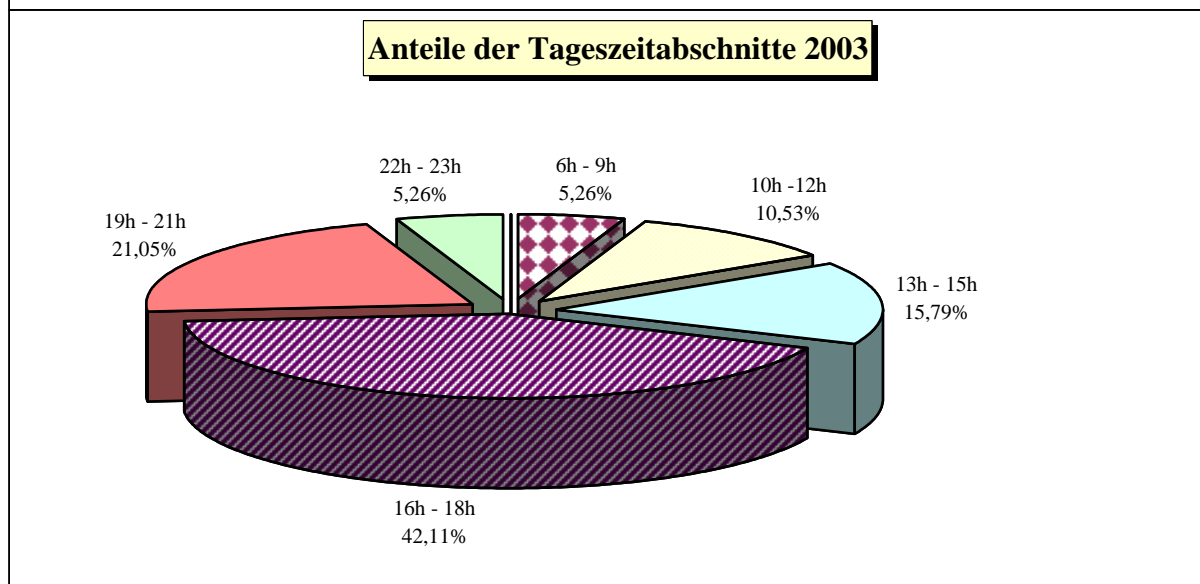
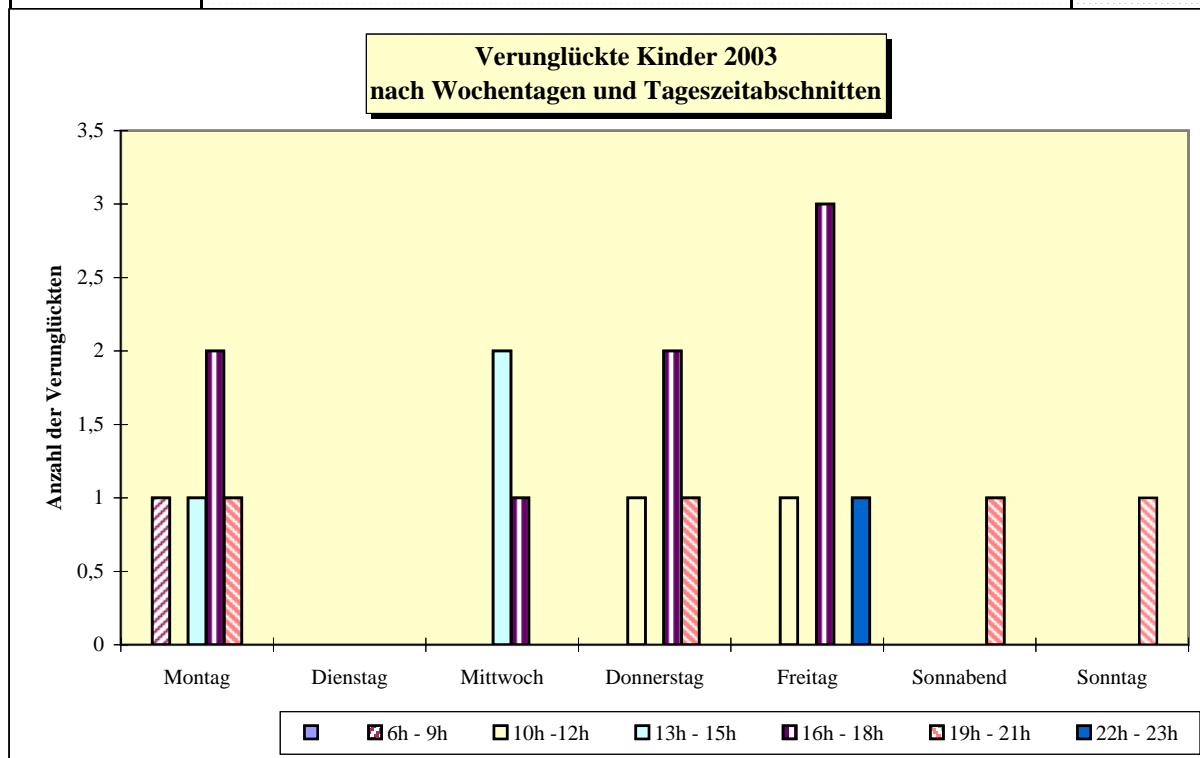
Abschnitt	Ort	Datum	Uhrzeit	Hausnummer		Bezirk	Anzahl d. Beteiligten	Anzahl der Toten	Anzahl der SV	Anzahl der LV	Regelung	allg. Ursache	Strafenteil	Ord.-Nr.	§ 142 StGB	Alter	Nation	Geschlecht	Vk - Art	Folge	Ursache1	Ursache2	Ursache3
25	BERKAER STR. / BREITE STR. / HUNDEKEHLESTR. / WARNEMÜNDER STR.	04.12.2003	07:50			WI	2	0	0	1	8		1	1	1	14	D	1	1D	35			
25	JOACHIM-FRIEDRICH-STR. / SEESENER STR.	37967	0,701			WI	2	0	0	1			1	1		56	D	1	1D	40			
26	BRANDENBURGISCHE STR. / PAULSBORNER STR. / XANTENER STR.	07.02.2003	16:00			WI	2	0	0	1	8		1	1	1	9	D	2	1D	34	3	39	
26	BUNDESALLEE / GÜNTZELSTR.	07.04.2003	13:45			WI	2	0	0	1	8		1	1	1	68	D	1	1D	35	3	37	
26	SÄCHSISCHE STR.	13.05.2003	09:45	63	A	WI	2	0	0	1			1	1	1	13	D	1	35	3	37		
26	BERLINER STR. / BUNDESALLEE	18.05.2003	12:40			WI	2	0	0	1	8		1	1	2	14	F	2	35	3	31		
26	BUNDESALLEE / DURLACHER STR. / HILDEGARDSTR.	28.05.2003	17:10			WI	2	0	1	0	8		1	1	2	54	D	2	1D			31	
26	EMSER STR. / PARISER STR. / LUDWIGKIRCHPLATZ	04.06.2003	17:40			WI	2	0	0	1			1	1		9	D	1	35	3	37		
26	DÜSSELDORFER STR. / EMSER STR.	03.06.2003	07:52			WI	2	0	0	1	8		1	1	2	43	D	1	1D	35	3	10	
26	BUNDESALLEE / JOACHIMSTALER STR. / SCHAPERSTR. / RANKEPLATZ	28.07.2003	16:20			WI	2	0	1	0			1	1	1	11	D	2	34	2	63	64	
26	EMSER STR. / PARISER STR. / LUDWIGKIRCHPLATZ	37833	0,646			WI	3	0	0	1			1	1	1	12	D	1	1Z	35	3	22	
26	BLISSESTR.	02.09.2003	14:30	6		WI	2	0	1	1			4	1		13	D	1	35	3	10		
26	BUNDESALLEE / HOHENZOLLERNNDAMM / NACHODSTR.	14.09.2003	14:30			WI	2	0	0	1	8		1	1	1	9	D	1	1D	34	3	39	40

Auflistung der Verkehrsunfälle mit Kindern als aktive Beteiligte
2003
im A 25 - A 26

Abschnitt	Ort	Datum	Uhrzeit	Hausnummer			Bezirk	Anzahl d. Beteiligten	Anzahl der Toten	Anzahl der SV	Anzahl der LV	Regelung	allg. Ursache	Straßenteil	Ord.-Nr.	§ 142 StGB	Alter	Nation	Geschlecht	Vk - Art	Folge	Ursache1	Ursache2	Ursache3
26	BUNDESALLEE	17.09.2003	13:55	171			WI	2	0	0	2			5	1 2		47 13	D D	1 2	34 35	3 3	64		

Verunglückte Kinder 2003 nach Wochentagen und Tageszeitabschnitten im A31 - A32

Wochentage	Tageszeitabschnitte							insgesamt
	0h - 5h	6h - 9h	10h - 12h	13h - 15h	16h - 18h	19h - 21h	22h - 23h	
Montag	0	1	0	1	2	1	0	5
Dienstag	0	0	0	0	0	0	0	0
Mittwoch	0	0	0	2	1	0	0	3
Donnerstag	0	0	1	0	2	1	0	4
Freitag	0	0	1	0	3	0	1	5
Sonnabend	0	0	0	0	0	1	0	1
Sonntag	0	0	0	0	0	1	0	1
Insgesamt	0	1	2	3	8	4	1	19



Auflistung der Verkehrsunfälle mit Kindern als aktive Beteiligte
2003
im A 31 - A 32

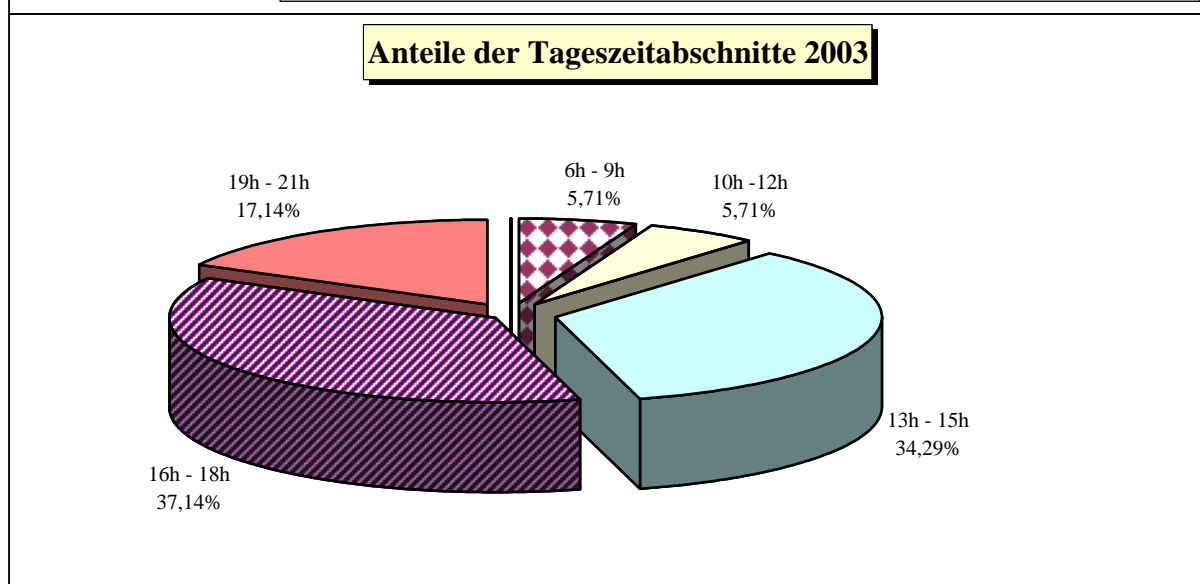
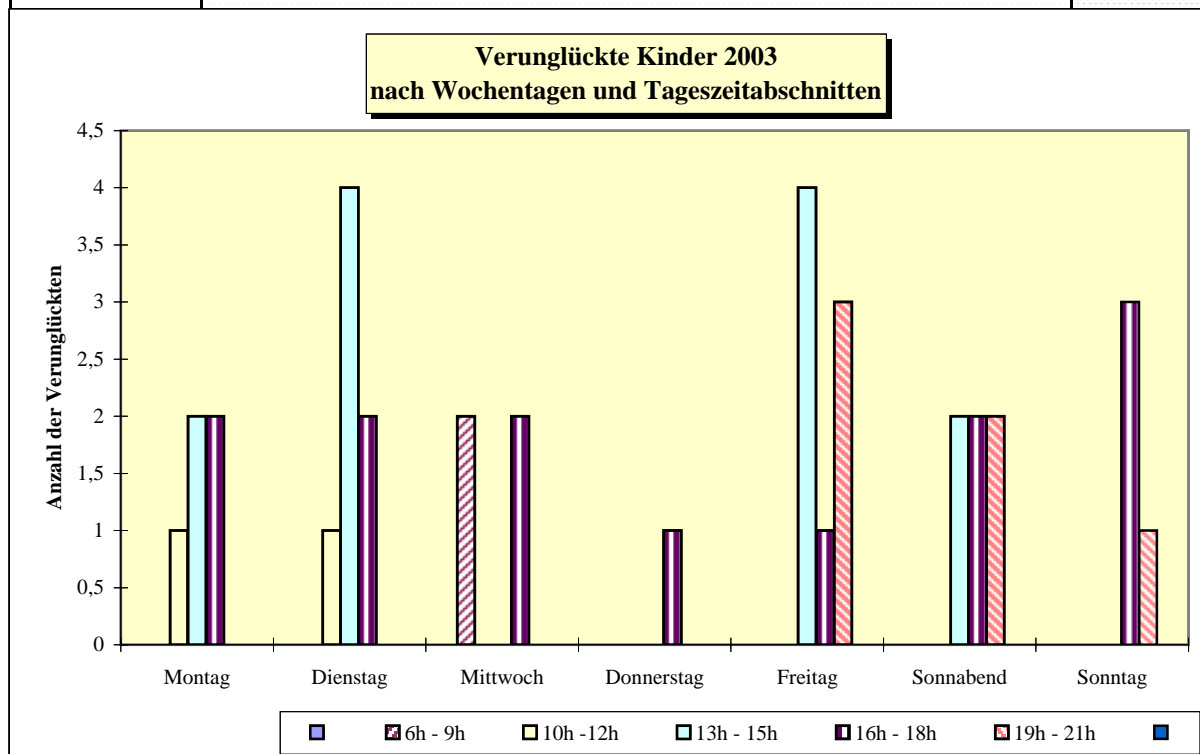
Abschnitt	Ort	Datum	Uhrzeit	Hausnummer	Bezirk	Anzahl d. Beteiligten	Anzahl der Toten	Anzahl der SV	Anzahl der LV	Regelung	allg. Ursache	Straßenteil	Ord.-Nr.	§ 142 StGB	Alter	Nation	Geschlecht	Vk - Art	Folge	Ursache1	Ursache2	Ursache3
31	CHAUSSEESTR. / FRIEDRICHSTR. / TORSTR. / HANNOVERSCHE STR.	05.02.2003	15:40			MI	2	0	0	1	8	1	1		36	D	1	1D		39	40	
31	ACKERSTR.	37687	0,781	35		MI	2	0	1	0		1	1		6	D	2	34	3	64		
31	REINHARDTSTR.	31.05.2003	19:01	34		MI	2	0	0	1		1	1		2	F	1	34	3	64		
31	BRUNNENSTR. / ANKLAMER STR.	12.06.2003	16:30			MI	1	0	0	1		6	1		14	D	1	35	3	10		
31	AM ZIRKUS / REINHARDTSTR.	37785	0,979			MI	2	0	1	0		1	1	1	10	D	2	35	2	14		
31	CHAUSSEESTR.	26.06.2003	18:00	52		GÜ	MI	2	0	0	1	1	1		10	YU	1	34	3	63	64	
31	HANNOVERSCHE STR. / PHILIPPSTR.	07.07.2003	08:30			MI	2	0	0	1		1	1		39	D	1	1D		28		
31	WEINMEISTERSTR.	37893	0,757	5		GÜ	MI	3	0	0	1	1	1		41	D	1	1D		37		
31	GARTENSTR.	15.12.2003	15:00	24		MI	2	0	0	1		1	1		8	D	2	34	3	63	64	
31	INVALIDENSTR.	14.12.2003	19:35	150		MI	2	0	1	0		1	1		41	D	1	1D		41		
32	ANNENSTR.	13.01.2003	19:15	51		MI	2	0	1	0		1	1		4	TR	1	34	2	64		
32	MARKGRAFENSTR. / LEIPZIGER STR.	22.01.2003	15:15			MI	2	0	0	1	8	1	1	1	14	D	1	1D		39		
32	ALTE JAKOBSTR.	12.03.2003	16:55			MI	2	0	0	1		1	1		6	D	1	34	3	63	64	
32	RATHAUSSTR.	11.04.2003	12:10	1		MI	2	0	0	1		6	1		29	D	1	35		10	42	
32	ALEXANDERPLATZ / KARL-LIEBKNECHT-STR. / MEMHARDTSTR.	17.04.2003	10:35			MI	2	0	1	0	8	1	1		12	D	2	34	2	64		
32	SCHARRENSTR.	08.05.2003	20:05	11		MI	2	0	1	1		6	1		62	D	2	1D	3	42		
												2	11		MGL	2	34	2				

Auflistung der Verkehrsunfälle mit Kindern als aktive Beteiligte
2003
im A 31 - A 32

Abschnitt	Ort	Datum	Uhrzeit	Hausnummer			Bezirk	Anzahl d. Beteiligten	Anzahl der Toten	Anzahl der SV	Anzahl der LV	Regelung	allg. Ursache	Straßenteil	Ord.-Nr.	§ 142 StGB	Alter	Nation	Geschlecht	Vk - Art	Folge	Ursache1	Ursache2	Ursache3
32	ADALBERTSTR. / KÖPENICKER STR.	09.05.2003	18:00				MI	2	0	0	1			1	1	1	21 13	D D	1 1	1D 35	3	28		
32	WALLSTR.	37760	0,73	69			MI	2	0	0	1			1	1 2		10 34	D D	1 1	35 1D	3	37		
32	GLINKASTR. / NEUSTÄDTISCHE KIRCHSTR. / UNTER DEN LINDEN	13.06.2003	18:40				MI	2	0	0	1	8		1	1 2		22 10	D D	1 2	35 34	3	39		

Verunglückte Kinder 2003 nach Wochentagen und Tageszeitabschnitten im A33 - A34

Wochentage	Tageszeitabschnitte							insgesamt
	0h - 5h	6h - 9h	10h - 12h	13h - 15h	16h - 18h	19h - 21h	22h - 23h	
Montag	0	0	1	2	2	0	0	5
Dienstag	0	0	1	4	2	0	0	7
Mittwoch	0	2	0	0	2	0	0	4
Donnerstag	0	0	0	0	1	0	0	1
Freitag	0	0	0	4	1	3	0	8
Sonnabend	0	0	0	2	2	2	0	6
Sonntag	0	0	0	0	3	1	0	4
Insgesamt	0	2	2	12	13	6	0	35



Auflistung der Verkehrsunfälle mit Kindern als aktive Beteiligte
2003
im A 33 - A 34

Abschnitt	Ort	Datum	Uhrzeit	Hausnummer	Bezirk	Anzahl d. Beteiligten	Anzahl der Toten	Anzahl der SV	Anzahl der LV	Regelung	allg. Ursache	Straßenfall	Ord.-Nr.	§ 142 StGB	Alter	Nation	Geschlecht	Vk - Art	Folge	Ursache1	Ursache2	Ursache3
33	LESSER-URY-WEG	05.04.2003	14:00	27		TG	3	0	0	2		1	1 2 3	56 13 56	PL D D	2 1 2	1D 34 34	3 3	36	42		
33	BIRKENSTR. / RATHENOWER STR.	02.04.2003	07:55			TG	2	0	0	2	8	1	1 2	11 28	D D	1 1	34 1D	3 3	60			
33	ALT-MOABIT / JAGOWSTR.	37739	0,677			TG	2	0	0	1	8	1	1 2	29 7	D RL	1 1	1Z 34	3	39			
33	BIRKENSTR. / WILHELMSHAVENER STR.	13.05.2003	15:45			TG	2	0	0	1		1	1 2	18 6	D D	1 1	1D 34	3	36	42		
33	ROSTOCKER STR.	16.05.2003	20:10	9		GÜ	TG	2	0	0	1		1 2	9 23	D YU	1 1	34 1D	3	64			
33	OTTOSTR.	19.05.2003	12:40	11		TG	2	0	0	1		1	1 2	8 30	D D	1 1	34 1D	3	63	64		
33	ZWINGLISTR.	22.05.2003	16:40	13		TG	2	0	0	1		1	1 2	12 55	LB D	1 1	35 1D	3	37			
33	STROMSTR.	20.05.2003	15:50	52		TG	2	0	0	2		4	1 2	9 41	D D	1 2	34 35	3 3	64			
33	LEHRTER STR.	26.05.2003	18:45	42		TG	2	0	0	1		1	1 2	5 50	BIH D	1 1	34 1D	3	64			
33	LÜBECKER STR.	30.05.2003	15:20	5		TG	2	0	1	0		1	1 2	8 42	TR VN	1 2	34 1D	2	63	64		
33	ALT-MOABIT / BOCHUMER STR.	31.05.2003	16:55			TG	2	0	1	0		1	1 2	3 54	D D	2 1	34 1D	2	63	64		
33	OLDENBURGER STR. / OTTOSTR. / TURMSTR.	11.06.2003	07:45			TG	2	0	0	1		1	1 2	9 32	D KS	2 1	34 1D	3	64			
33	BIRKENSTR. / PUTLITZSTR. / STEPHANSTR. / STROMSTR.	02.06.2003	14:15			TG	2	0	0	1	8	1	1 2	7 37	D D	1 2	35 1D	3	37			
33	WILHELMSHAVENER STR. / BUGENHAGENSTR.	20.06.2003	19:15			TG	2	0	0	1		1	1 2	12	D	1	1D	3	13			
33	LÜBECKER STR.	19.07.2003	19:40	40		TG	2	0	0	1		1	1 2	6 39	LB D	1 2	34 1D	3	64			
33	ALT-MOABIT / ELBERFELDER STR.	37827	0,799			TG	2	0	0	1	8	1	1 2	8 29	D D	1 1	35 1D	3	37			

Auflistung der Verkehrsunfälle mit Kindern als aktive Beteiligte

2003

im A 33 - A 34

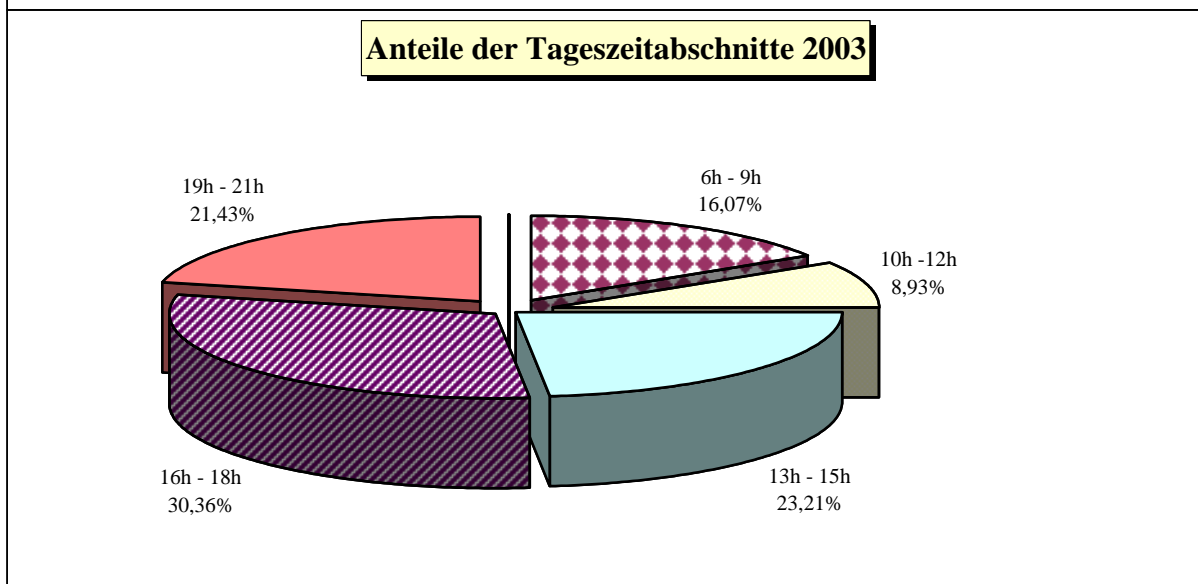
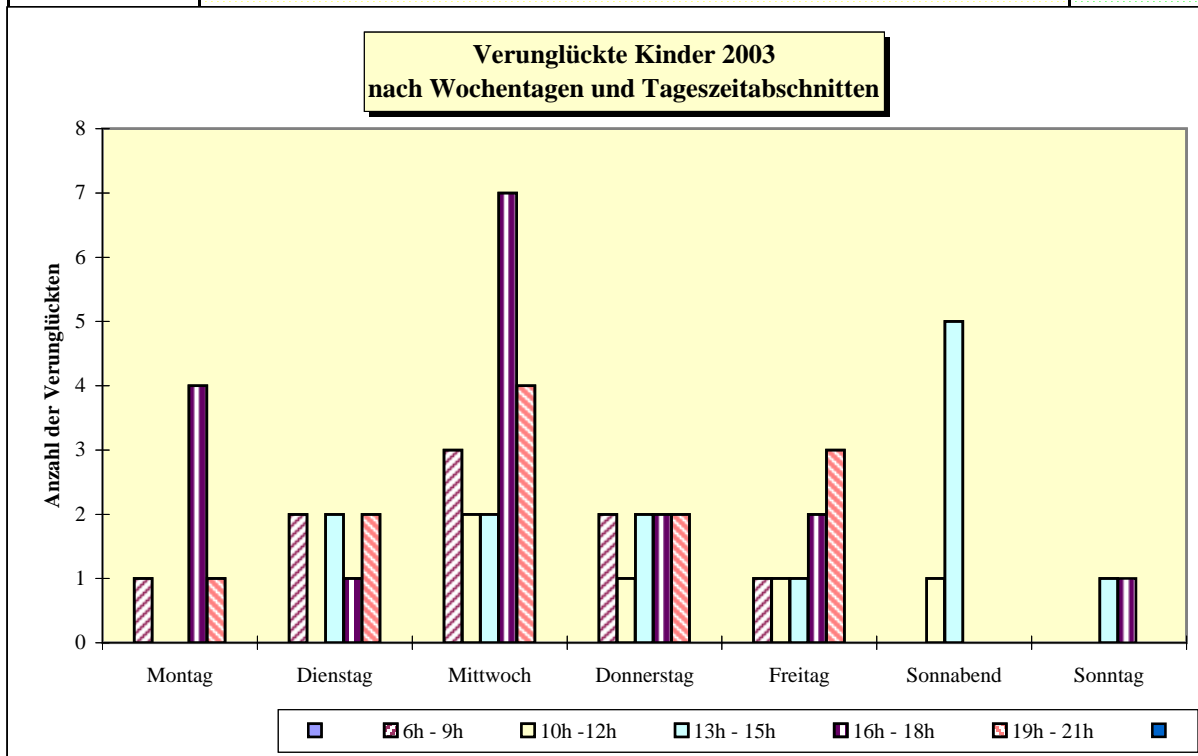
Abschnitt	Ort	Datum	Uhrzeit	Hausnummer		Bezirk	Anzahl d. Beteiligten	Anzahl der Toten	Anzahl der SV	Anzahl der LV	Regelung	allg. Ursache	Strafenteil	Ord.-Nr.	§ 142 StGB	Alter	Nation	Geschlecht	Vf - Art	Folge	Ursache1	Ursache2	Ursache3
33	WALDSTR.	22.07.2003	16:00	40			TG	2	0	0	1		1	1		56	D	1	1D		49		
													2	2		1	D	1	34	3			
33	ALT-MOABIT / STROMSTR.	16.08.2003	21:05				TG	2	0	0	1	8	1	1		24	D	2	1D		39	40	
													2	2		10	D	2	34	3			
33	BEUSSELSTR. / SICKINGENSTR. / SIEMENSSTR.	26.09.2003	14:30				TG	2	0	0	1	8	1	1		47	D	1	1D		49		
													2	2		13	D	2	35	3			
33	BIRKENSTR. / WILHELMSHAVENER STR.	12.11.2003	16:35				TG	2	0	1	0		1	1		14	D	2	34	2	63	64	
													2	2		24	TR	1	1D				
33	ALT-MOABIT / OTTOSTR.	17.11.2003	15:00				TG	2	0	1	0		1	1	1				1D		28		
													2	2		13	D	1	35	2	10		
34	POTSDAMER STR. / VARIAN-FRY-STR.	37652	0,662				TG	2	0	1	1	8	1	1		25	D	2	1D	3	39		
													2	2		4	D	1	34	2			
34	POTSDAMER STR. / LUDWIG-BECK-STR.	19.01.2003	18:20				TG	2	0	0	1		1	1		9	D	1	34	3	64		
													2	2		50	D	1	1D				
34	THOMASIVSSTR.	11.02.2003	14:10	26		GÜ	TG	2	0	0	1		1	1		6	D	1	34	3	63	64	
													2	2		72	D	2	1D				
34	ALT-MOABIT / SPENERSTR.	11.04.2003	14:00				TG	2	0	0	1		1	1		12	D	2	34	3	64		
													2	2		42	D	1	1D				
34	KLOPSTOCKSTR. / STRAßE DES 17. JUNI	04.05.2003	18:25				TG	2	0	0	1	8	1	1		28	D	2	1D		31		
													2	2		11	D	2	35	3			
34	KURFÜRSTENSTR.	07.05.2003	16:05	115			TG	2	0	0	1		6	1		9	D	1	35	3	10		
													2	2		45	D	1	1D				
34	BAYREUTHER STR. / KURFÜRSTENSTR.	13.05.2003	15:00				TG	2	0	0	1		1	1		9	D	1	35	3	28		
													2	2		35	D	1	1D				
34	ALTONAER STR. / BARTNINGALLEE / KLOPSTOCKSTR.	25.05.2003	18:45				TG	2	0	0	1	8	5	1		10	D	1	34	3	66		
													2	2				1	35				
34	POTSDAMER STR. / SIGISMUNDSTR.	26.07.2003	14:30				TG	2	0	0	1		4	1		38	IR	1	35		41		
													2	2		6	D	2	34	3			
34	EBERTSTR. / PLATZ DES 18. MÄRZ / PARISER PLATZ	17.08.2003	20:30				TG	2	0	0	2		4	1		14	D	2	34	3	66		
													2	2		26	D	1	35	3			
34	AM KARLSBAD	26.08.2003	17:20	2			TG	2	0	1	0		1	1		6	D	1	34	2	63	64	
													2	2		69	D	1	1D				

**Auflistung der Verkehrsunfälle mit Kindern als aktive Beteiligte
2003
im A 33 - A 34**

Abschnitt	Ort	Datum	Uhrzeit	Hausnummer			Bezirk	Anzahl d. Beteiligten	Anzahl der Toten	Anzahl der SV	Anzahl der LV	Regelung	allg. Ursache	Straßenteil	Ord.-Nr.	§ 142 StGB	Alter	Nation	Geschlecht	Vk - Art	Folge	Ursache1	Ursache2	Ursache3
34	SPENERSTR.	17.10.2003	16:10	2			TG	2	0	1	0			1	1 2		8 48	D D	1 1	34 1D	2	63	64	
34	KURFÜRSTENSTR.	04.10.2003	18:05	6			TG	2	0	1	0			1	1 2		13 31	TR D	1 1	34 1D	2	64		
34	TIERGARTENSTR.	18.11.2003	12:20				TG	2	0	0	1			1	1 2		14 51	D D	1 1	34 1G	3	64		

Verunglückte Kinder 2003 nach Wochentagen und Tageszeitabschnitten im A35 - A36

Wochentage	Tageszeitabschnitte							insgesamt
	0h - 5h	6h - 9h	10h - 12h	13h - 15h	16h - 18h	19h - 21h	22h - 23h	
Montag	0	1	0	0	4	1	0	6
Dienstag	0	2	0	2	1	2	0	7
Mittwoch	0	3	2	2	7	4	0	18
Donnerstag	0	2	1	2	2	2	0	9
Freitag	0	1	1	1	2	3	0	8
Sonnabend	0	0	1	5	0	0	0	6
Sonntag	0	0	0	1	1	0	0	2
Insgesamt	0	9	5	13	17	12	0	56



Auflistung der Verkehrsunfälle mit Kindern als aktive Beteiligte

2003

im A 35 - A 36

Abschnitt	Ort	Datum	Uhrzeit	Hausnummer		Bezirk	Anzahl d. Beteiligten	Anzahl der Toten	Anzahl der SV	Anzahl der LV	Regelung	allg. Ursache	Straßenfall	Ord.-Nr.	§ 142 StGB	Alter	Nation	Geschlecht	Vk - Art	Folge	Ursache1	Ursache2	Ursache3
35	MAXSTR.	37651	0,75	10	A	WD	2	0	0	1			1	1		8	TR	1	34	3	64		
													2			32	D	1	1D				
35	SEESTR.	05.02.2003	09:30	68		GÜ	2	0	0	1			1	1		13	D	1	34	3	63	64	
													2			38	D	1	1D				
35	WILLDENOWSTR.	25.02.2003	08:30	14		WD	2	0	0	1			1	1		29	D	2	1D			42	
													2			9	D	2	34	3	64		
35	WINDHUKER STR.	28.03.2003	19:00	56		WD	2	0	0	1			1	1		13	D	1	35	3	4	49	
													2						0D				
35	BARFUSSTR. / MÜLLERSTR. / TRANSVAALSTR.	07.05.2003	16:40			WD	2	0	0	1	8		1	1		13	D	1	34	3	60		
													2			42	D	1	1D				
35	BURGDORFSTR. / MÜLLERSTR.	27.05.2003	07:45			WD	2	0	0	1			1	1	1	28	D	2	1D			49	
													2			12	TR	2	39	3			
35	GERICHTSTR.	27.05.2003	13:00	37		GÜ	2	0	0	1			5	1		44	D	1	35		10	42	
													2			2	D	1	34	3			
35	BELFASTER STR.	04.06.2003	16:45	50		GÜ	2	0	0	1			1	1		6	D	2	34	3	63	64	
													2			40	D	1	1C				
35	SCHULSTR.	11.06.2003	19:05	115		WD	2	0	0	1			1	1		8	YU	2	34	3	63	64	
													2			39	D	1	1D				
35	MÜLLERSTR.	06.07.2003	14:10	70	B	WD	2	0	0	1			1	1		9	D	1	34	3	63	64	
													2			50	D	1	1D				
35	SEESTR.	13.08.2003	19:40	65		WD	2	0	1	0			1	1		3	S	1	34	2	63	64	
													2			33	D	1	1D				
35	SPRENGELSTR.	03.09.2003	12:45	39		WD	2	0	0	1			1	1		7	YU	1	34	3	63	64	
													2			44	D	1	1G				
35	MÜLLERSTR.	02.10.2003	07:30	87		WD	2	0	0	1			1	1		9	TR	1	34	3	64		
													2			38	D	1	1D				
35	MÜLLERSTR. / NAZARETHKIRCHSTR.	37954	0,611			WD	2	0	1	1			1	1		46	D	2	1D	3	35		
													2			12	IR	2	35	2	37		
35	BARFUSSTR. / MÜLLERSTR. / TRANSVAALSTR.	37965	0,288			WD	2	0	0	1	8		1	1		13	D	2	34	3	62		
													2			36	D	1	1D				
35	TRANSVAALSTR.	01.12.2003	07:55	32		WD	2	0	0	1			1	1	1				1Z		42		
													2			11	D	1	34	3	63	64	
36	LORTZINGSTR. / VOLTASTR. / BRUNNENSTR.	11.01.2003	10:50			WD	2	0	0	1			1	1		8	D	1	34	3	63	64	
													2			43	D	1	1D				

Auflistung der Verkehrsunfälle mit Kindern als aktive Beteiligte

2003

im A 35 - A 36

Abschnitt	Ort	Datum	Uhrzeit	Hausnummer		Bezirk	Anzahl d. Beteiligten	Anzahl der Toten	Anzahl der SV	Anzahl der LV	Regelung	allg. Ursache	Strafenteil	Ord.-Nr.	§ 142 StGB	Alter	Nation	Geschlecht	Vf - Art	Folge	Ursache1	Ursache2	Ursache3
36	PANKSTR.	31.01.2003	13:40	16		WD	2	0	1	0			1	1		7	D	2	34	2	63	64	
													2	2		34	D	1	1D				
36	WOLLANKSTR.	17.01.2003	18:30	64		WD	3	0	0	2			1	1	1	5	D	1	34	3	36	42	
													2	3		28	D	2	34	3			
36	RAMLERSTR.	14.02.2003	11:45	9		GÜ	WD	2	0	0	1		1	1		5	D	1	34	3	63	64	
													2			59	D	1	1D				
36	EXERZIERSTR.	21.02.2003	21:20	12		WD	2	0	1	0			1	1		10	YU	1	34	2	63	64	
													2			20	YU	1	1D				
36	GRÜNTALER STR.	27.03.2003	16:45	63		GÜ	WD	2	0	0	1		1	1		36	D	1	1D		42		
													2			3	YU	1	34	3			
36	BADSTR.	28.03.2003	16:40	19		WD	2	0	0	1			1	1		4	D	1	34	3	63	64	
													2			47	TR	2	1D				
36	STETTINER STR.	12.04.2003	13:40	64		WD	2	0	1	0			1	1		6	TR	2	34	2	63	64	
													2			62	D	1	1D		42		
36	RAMLERSTR.	16.04.2003	08:15	28	A	WD	2	0	0	1			1	1		6	D	2	34	3	63	64	
													2			47	D	1	1D				
36	GLEIMSTR.	16.04.2003	16:20	1		GÜ	WD	2	0	1	0		1	1		37	TR	1	1D		42		
													2			9	D	1	34	2			
36	PRINZENALLEE / SOLDINER STR.	23.04.2003	16:10			WD	2	0	0	2	8		1	1		8	D	1	34	3	60		
													2			61	D	1	35	3			
36	WATTSTR.	37739	0,781	9		GÜ	WD	2	0	0	1		6	1	1	60	D	1	1D		35		
													2			10	YU	2	35	3	49		
36	BEHMSTR.	30.04.2003	16:35	44		WD	2	0	0	1			1	1		9	YY	2	34	3	63	64	
													2			52	D	2	1D				
36	GRAUNSTR.	08.05.2003	19:15	3		WD	2	0	1	0			1	1		5	D	2	34	2	63	64	
													2			39	D	1	1D				
36	REINICKENDORFER STR.	16.05.2003	21:00	2		GÜ	WD	2	0	0	1		1	1	1	6	TR	2	34	3	36	42	
													2			2		2	34				
36	SOLDINER STR.	21.05.2003	18:15	34		GÜ	WD	2	0	1	0		1	1		3	D	1	34	2	64		
													2			38	RL	1	1D				
36	FELDSTR. / HUSSITENSTR. / USEDOMER STR.	37766	0,729			WD	2	0	0	1			1	1		14	TR	1	34	3	64		
													2			30	D	1	1D				
36	NEUE HOCHSTR.	29.05.2003	19:00	24		WD	2	0	0	1			1	1		8	PL	1	34	3	63	64	

Auflistung der Verkehrsunfälle mit Kindern als aktive Beteiligte

2003

im A 35 - A 36

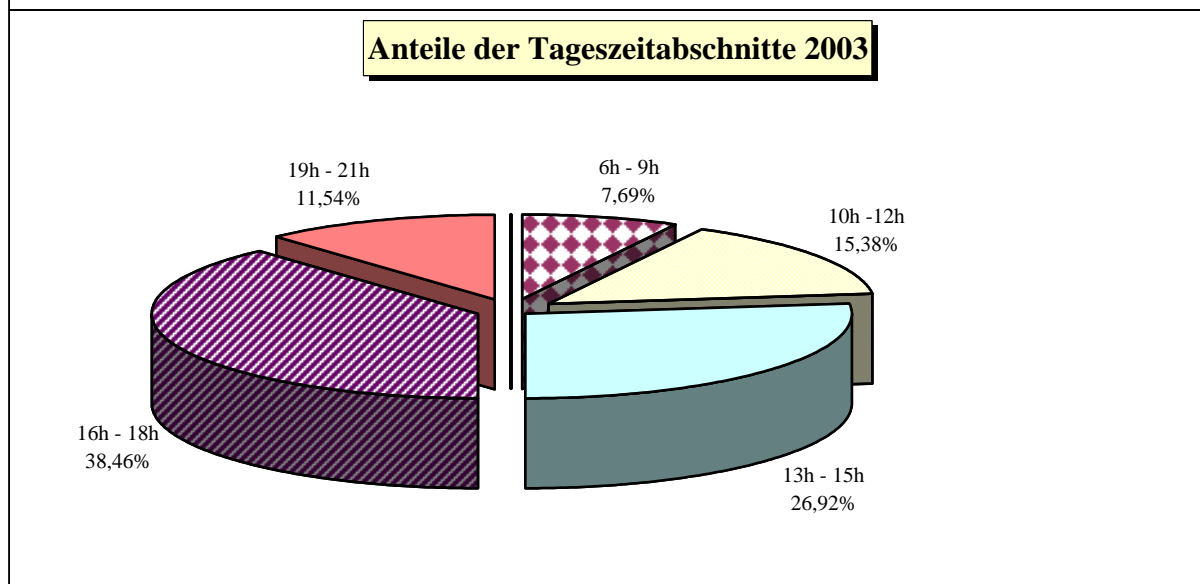
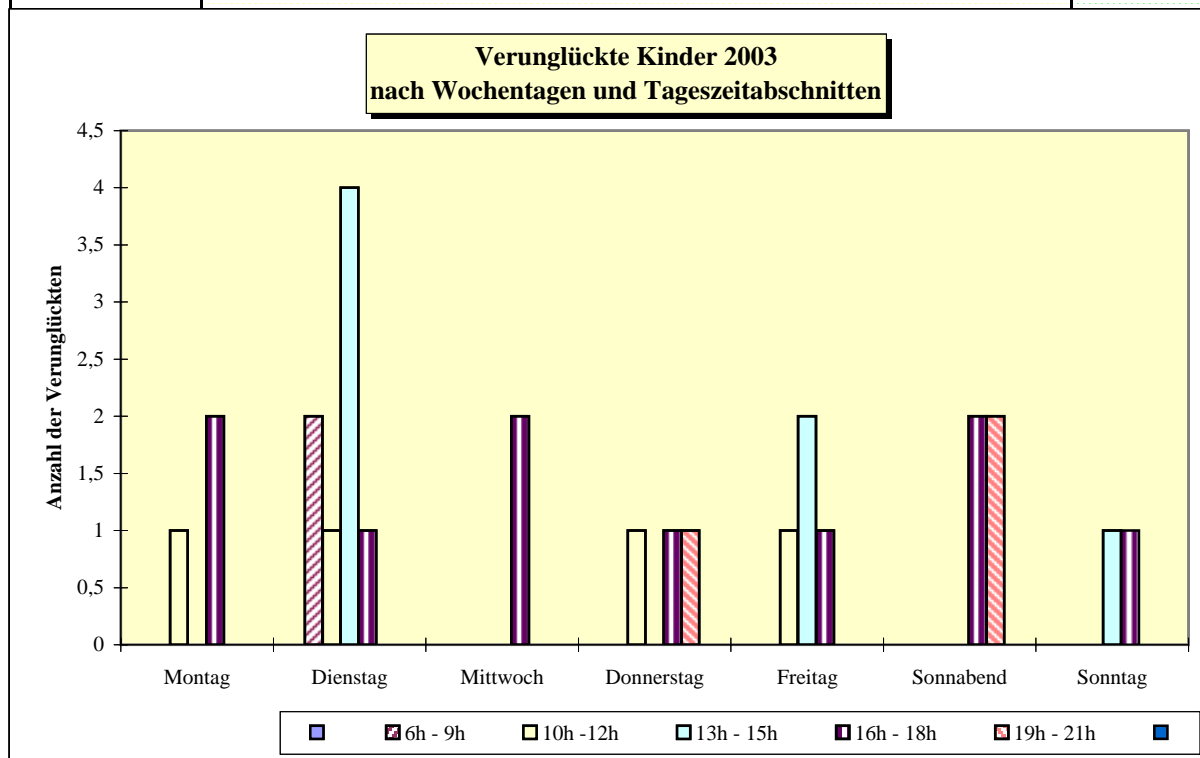
Abschnitt	Ort	Datum	Uhrzeit	Hausnummer		Bezirk	Anzahl d. Beteiligten	Anzahl der Toten	Anzahl der SV	Anzahl der LV	Regelung	allg. Ursache	Straßenart	Ord.-Nr.	§ 142 StGB	Alter	Nation	Geschlecht	Vf - Art	Folge	Ursache1	Ursache2	Ursache3
36	OSLOER STR. / PRINZENALLEE	18.06.2003	18:15			WD	2	0	1	1	8		1	2		40	D	2	1D				
36	BUTTMANNSTR.	23.06.2003	17:00	16		WD	2	0	0	1			1	1		7	D	1	34	3	63	64	
36	GERICHTSTR.	27.06.2003	08:45	27		WD	2	0	0	1			5	1		43	D	1	1G				
36	HOCHSTR.	26.06.2003	12:08	22		GÜ	WD	2	0	0	1		1	1		9	D	1	34	3	63	64	
36	OSLOER STR. / SCHWEDENSTR.	02.07.2003	19:30			WD	2	0	0	1	8		1	1		19	CL	2	1D				
36	BRUNNENSTR.	12.07.2003	15:00	111	G	WD	2	0	0	2	8		1	1		11	D	2	34	3	60		
36	STEEGERSTR.	06.08.2003	15:45	6		WD	2	0	0	1			1	1		14	D	1	35	3	37		
36	NEUE HOCHSTR. / SCHÖNWALDER STR.	16.08.2003	14:45			WD	2	0	0	1			1	1		10	SLO	2	34	3	64		
36	GRÜNTALER STR.	26.08.2003	20:40	63		GÜ	WD	2	0	0	1		1	1		2	YU	1	34	3	63	64	
36	PRINZENALLEE	03.09.2003	12:35	85		WD	2	0	0	1			1	1		10	D	2	34	3	64		
36	KOLONIESTR.	16.09.2003	13:05	9		WD	2	0	0	1			6	1	1	5	TR	1	35		10	42	
36	GERICHTSTR. / HOCHSTR. / NEUE HOCHSTR.	18.09.2003	08:40			WD	2	0	0	2	8		1	1		23	TR	1	35	3	39		
36	HOCHSTR.	23.09.2003	19:35	22		GÜ	WD	4	0	0	4		1	1		43	TR	2	34	3	63	64	
36	STRALSUNDER STR. / BRUNNENSTR.	29.09.2003	16:40			WD	2	0	0	1			1	1		38	D	2	1D				
36	WOLLANKSTR.	22.09.2003	16:20	75		WD	2	0	0	1			1	1		6	THA	1	34	3	63	64	
36	NEUE HOCHSTR. / LIESENSTR.	24.09.2003	19:05			WD	2	0	1	0			1	1		7	D	1	35	2	37		

**Auflistung der Verkehrsunfälle mit Kindern als aktive Beteiligte
2003
im A 35 - A 36**

Abschnitt	Ort	Datum	Uhrzeit	Hausnummer			Bezirk	Anzahl d. Beteiligten	Anzahl der Toten	Anzahl der SV	Anzahl der LV	Regelung	allg. Ursache	Strafenteil	Ord.-Nr.	§ 142 StGB	Alter	Nation	Geschlecht	Vk - Art	Folge	Ursache1	Ursache2	Ursache3
														2			37	D	1	1D				
36	OSLOER STR. / PRINZENALLEE	18.10.2003	15:00				WD	2	0	0	1	8		1	1		23	D	2	1D		35		
36	REGINHARDSTR. / RESIDENZSTR.	03.11.2003	19:00				WD	2	0	1	0	8		1	1	1			1	1D	3	39	40	
36	OSLOER STR. / PRINZENALLEE	12.11.2003	13:30				WD	2	0	0	1	8		1	1		32	D	2	1D		35		
36	STETTINER STR.	13.11.2003	15:55	58			WD	2	0	0	1			1	1		11	D	2	35	3	63	64	
36	BÖTTGERSTR. / PANKSTR. / THURNEYSSERSTR.	20.11.2003	13:05				WD	2	0	0	1			1	1		5	D	1	34	3	64		
36	OSLOER STR. / PRINZENALLEE	16.12.2003	18:50				WD	2	0	1	0	8		1	1		41	D	2	1D				
														2			29	D	1	1D				
														2			13	D	2	34	2	60		
														2			34	D	1	1D				

Verunglückte Kinder 2003 nach Wochentagen und Tageszeitabschnitten im A41 - A42

Wochentage	Tageszeitabschnitte							insgesamt
	0h - 5h	6h - 9h	10h - 12h	13h - 15h	16h - 18h	19h - 21h	22h - 23h	
Montag	0	0	1	0	2	0	0	3
Dienstag	0	2	1	4	1	0	0	8
Mittwoch	0	0	0	0	2	0	0	2
Donnerstag	0	0	1	0	1	1	0	3
Freitag	0	0	1	2	1	0	0	4
Sonnabend	0	0	0	0	2	2	0	4
Sonntag	0	0	0	1	1	0	0	2
Insgesamt	0	2	4	7	10	3	0	26



Auflistung der Verkehrsunfälle mit Kindern als aktive Beteiligte
2003
im A 41 - A 42

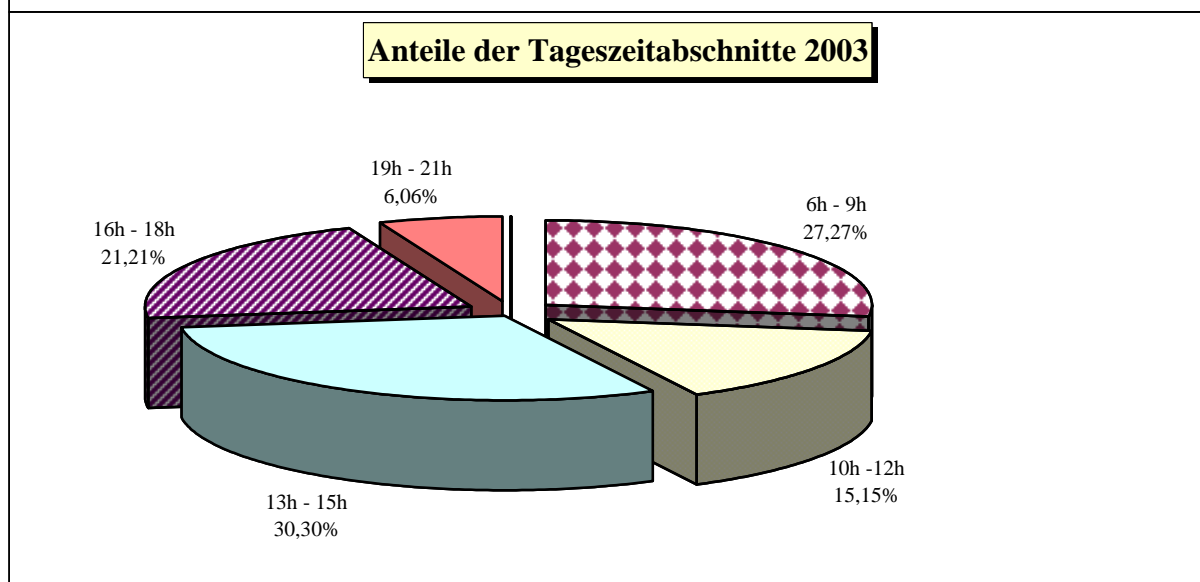
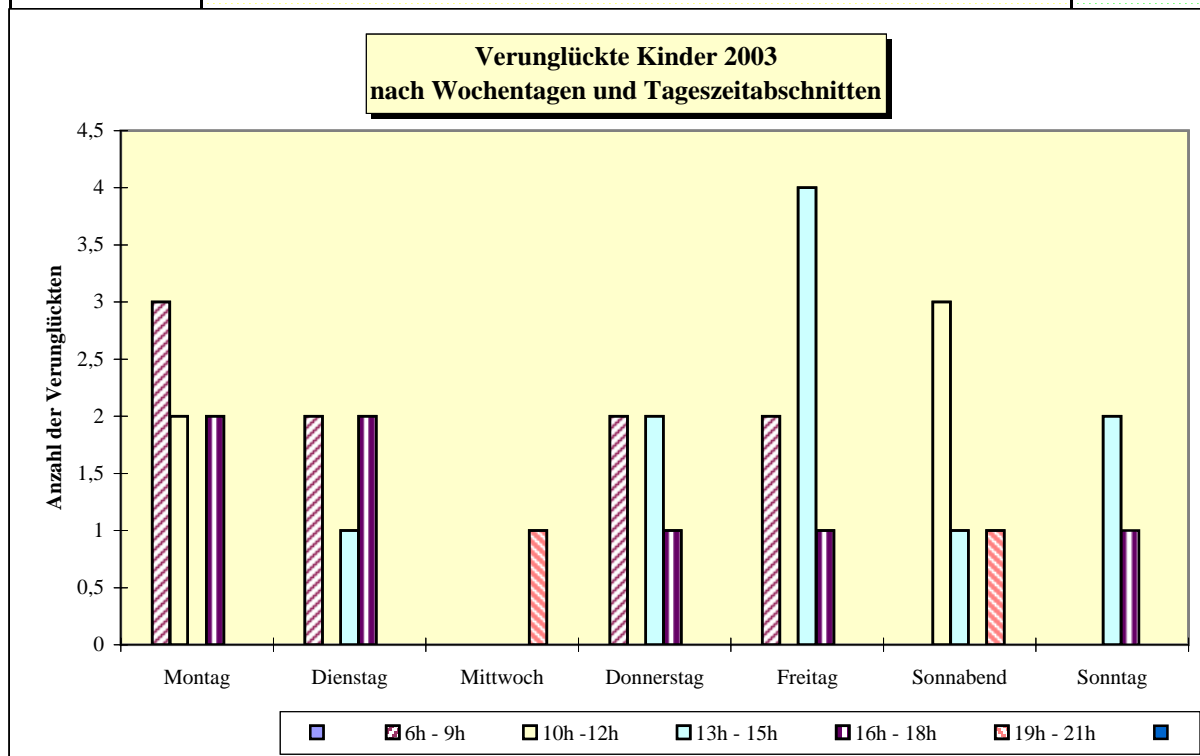
Abschnitt	Ort	Datum	Uhrzeit	Hausnummer	Bezirk	Anzahl d. Beteiligten	Anzahl der Toten	Anzahl der SV	Anzahl der LV	Regelung	allg. Ursache	Straßenfall	Ord.-Nr.	§ 142 StGB	Alter	Nation	Geschlecht	Vk - Art	Folge	Ursache1	Ursache2	Ursache3	
41	HOHENSTAUFENSTR.	10.02.2003	12:50	8		SB	2	0	0	1		1	1		6	D	2	34	3	63	64		
												2			24	D	1	1D					
41	ALVENSLEBENSTR. / BÜLOWSTR. / KULMER STR.	05.04.2003	16:30			SB	2	0	0	1		1	1		10	D	1	35	3	10			
												2			39	TR	1	1D					
41	HOHENSTAUFENSTR. / MARTIN-LUTHER-STR.	02.05.2003	16:10			SB	2	0	0	1	8	1	1		46	D	2	1D		35			
												2			11	D	2	35	3				
41	PALLASSTR.	20.06.2003	12:50	25		SB	2	0	0	2		5	1		14	BOL	1	34	3	69			
												2			46	D	1	35	3				
41	ALVENSLEBENSTR. / STEINMETZSTR.	37805	0,84			SB	2	0	0	1		1	1		7	D	2	35	3	10			
												2			36	BIH	1	1D					
41	BELZIGER STR.	37859	0,396	20		SB	1	0	0	1	89	6	1		4	D	1	35	3				
41	BAYREUTHER STR. / KLEISTSTR. / WITTENBERGPLATZ	21.11.2003	15:20			SB	2	0	0	1	8	1	1		32	SLO	1	35		39			
												2			13	D	2	34	3				
41	AN DER URANIA / KLEISTSTR. / LIETZENBURGER STR. / MARTIN-LUTHER-STR.	11.12.2003	11:40			SB	3	0	0	2	8	1	1		9	D	1	34	3	60			
												2			41	RUS	2	34	3	60			
												3		1			2	1D					
41	GRUNEWALDSTR. / HAUPTSTR. / LANGENSCHIEDTSTR.	18.12.2003	17:20			SB	2	0	0	1	8	1	1		18	D	1	1D		39			
												2			10	D	2	34	3				
42	RUBENSSTR.	37649	0,542	27		SB	2	0	0	1		1	1		10	D	2	34	3	63	64		
												2			48	D	2	1D					
42	MARTIN-LUTHER-STR.	17.02.2003	18:50	97		SB	2	0	1	1	8	1	1		37	TR	2	1D	3	39			
												2			5	D	1	34	2				
42	WIESBADENER STR. / FRIEDRICH-WILHELM-PLATZ	12.03.2003	18:50			SB	2	0	0	1	8	1	1		47	PL	1	1D		39			
												2			12	D	2	34	3				
42	KOLONNENSTR. / LEBERSTR.	29.04.2003	13:50			SB	2	0	1	0	9	1	1		13	D	1	34	2	63	64		
												2			42	D	2	1D					
42	REMBRANDTSTR. / FGT S-BHF. FRIED. / DÜRERPLATZ	27.04.2003	16:25			SB	2	0	0	2		1	1		12	TR	1	35	3	35			
												2			61	D	2	35	3				

Auflistung der Verkehrsunfälle mit Kindern als aktive Beteiligte
2003
im A 41 - A 42

Abschnitt	Ort	Datum	Uhrzeit	Hausnummer			Bezirk	Anzahl d. Beteiligten	Anzahl der Toten	Anzahl der SV	Anzahl der LV	Regelung	allg. Ursache	Strafenteil	Ord.-Nr.	§ 142 StGB	Alter	Nation	Geschlecht	Vf - Art	Folge	Ursache1	Ursache2	Ursache3
42	HAUPTSTR.	28.05.2003	16:20	11			SB	2	0	0	1			1	1		11	D	1	34	3	63	64	
														2	2		50	D	1	1V				
42	BUNDESALLEE	24.05.2003	20:00	134			SB	2	0	0	2			6	1		7	YU	1	35	3	10	42	
														2	2		77	D	1	34	3			
42	BADENSCHER STR. / MARTIN-LUTHER-STR.	03.06.2003	13:35				SB	2	0	0	1			1	1			D	1	0D			45	
														2	2		13	D	2	35	3			
42	RHEINSTR. / SAARSTR. / SCHMILJANSTR.	02.06.2003	18:15				SB	2	0	0	1	8		1	1		36	TR	1	1D			39	40
														2	2		10	D	1	34	3			
42	HANDJERYSTR. / SCHMILJANSTR.	26.08.2003	07:40				SB	2	0	0	1			1	1	1				1D			28	
														2	2		12	D	1	35	3	10		
42	GRUNEWALDSTR. / MARTIN-LUTHER-STR.	28.09.2003	15:15				SB	2	0	1	1	8		1	1		13	D	1	34	3	60		
														2	2		65	D	2	35	2			
42	DOMINICUSSTR. / HAUPTSTR.	09.09.2003	13:50				SB	3	0	0	1	8		1	1		14	D	1	34	3	60		
														2	3	1	62	D	1	1D				
42	MARTIN-LUTHER-STR. / MEININGER STR.	21.10.2003	18:00				SB	3	0	1	2	8		1	1		16	D	2	34	3	60		
														2	2		14	D	2	34	2	60		
														3	3		49	D	1	1D	3			
42	EBERSSTR.	31.10.2003	13:00	88			SB	2	0	0	1			1	1		7	D	1	34	3	63	64	
														2	2		21	D	1	1D				
42	DOMINICUSSTR. / EBERSSTR.	29.11.2003	21:25				SB	2	0	0	1	8		1	1		32	D	1	1D			39	40
														2	2		5	H	1	34	3			
42	KAUSCHSTR. / GRAZER PLATZ	16.12.2003	11:40				SB	2	0	1	0			1	1		8	D	1	34	2	63	64	
														2	2		58	D	2	1D				
42	KOLONNENSTR. / LEBERSTR.	13.12.2003	16:30				SB	2	0	1	0	8		1	1		10	D	2	34	2	60		
														2	2		36	D	1	1D				

Verunglückte Kinder 2003 nach Wochentagen und Tageszeitabschnitten im A43 - A44alt*

Wochentage	Tageszeitabschnitte							insgesamt
	0h - 5h	6h - 9h	10h - 12h	13h - 15h	16h - 18h	19h - 21h	22h - 23h	
Montag	0	3	2	0	2	0	0	7
Dienstag	0	2	0	1	2	0	0	5
Mittwoch	0	0	0	0	0	1	0	1
Donnerstag	0	2	0	2	1	0	0	5
Freitag	0	2	0	4	1	0	0	7
Sonnabend	0	0	3	1	0	1	0	5
Sonntag	0	0	0	2	1	0	0	3
Insgesamt	0	9	5	10	7	2	0	33



**Auflistung der Verkehrsunfälle mit Kindern als aktive Beteiligte
2003
im A 43 - A 44 alt***

Abschnitt	Ort	Datum	Uhrzeit	Hausnummer	Bezirk	Anzahl d. Beteiligten	Anzahl der Toten	Anzahl der SV	Anzahl der LV	Regelung	allg. Ursache	Strafenteil	Ord.-Nr.	§ 142 StGB	Alter	Nation	Geschlecht	Vk - Art	Folge	Ursache1	Ursache2	Ursache3
43	WOLZOGENSTR.	25.01.2003	10:45	23		ZD	2	0	1	0		1	1		3	D	1	34	2	63	64	
43	BEEKOWDAMM / KLEINMACHNOWER WEG / TELTOWER DAMM	25.01.2003	12:05			ZD	1	0	0	1	8	1	1		9	D	2	35	3	13		
43	ISOLDEST. / POTSDAMER CHAUSSEE / 115 AK ZEHLENDORF EINF V POTSDAMER W ÜBER PARK	18.02.2003	08:10			ZD	2	0	0	1	8	1	1		13	D	2	34	3	60		
43	CLAYALLEE	20.02.2003	08:35	121		ZD	3	0	0	2		1	1	1	13	D	2	34	3	42		
43	LINDENTHALER ALLEE / NIKLASSTR.	18.03.2003	18:00			ZD	1	0	1	0		4	1		12	D	2	35	2	55		
43	POTSDAMER CHAUSSEE / WASGENSTEIG / WASGENSTR.	05.05.2003	07:45			ZD	2	0	0	1	8	1	1		80	D	1	1D		35		
43	ARGENTINISCHE ALLEE	37765	0,823	2		ZD	1	0	0	1	88	4	1		5	D	1	35	3			
43	HÜTTENWEG	25.05.2003	15:50			ZD	2	0	0	2		5	1		8	D	2	35	3	13	22	
43	KÖNIGIN-LUISE-STR.	26.05.2003	08:00	84		ZD	1	0	0	1		4	1		14	D	2	35	3	48		
43	AM SCHLACHTENSEE	05.06.2003	16:45	144		ZD	2	0	0	1		6	1		14	D	2	35	3	42		
43	BUSCHGRABENWEG / LUDWIGSFELDER STR.	24.06.2003	14:10			ZD	2	0	0	1		1	1	1			2	1D		28		
43	SCHÄDEST. / TELTOWER DAMM	37793	0,476			ZD	2	0	0	1		1	1	1		6	D	1	35	3	10	
43	ADOLFSTR. / HOFFBAUERPFAD / KLISTOSTR.	30.06.2003	11:40			ZD	2	0	0	1		1	1		10	D	1	35	3	27		
43	MÜHLENSTR. / SCHÖNOWER STR. / TELTOWER DAMM	16.06.2003	16:25			ZD	2	0	0	1	8	1	1		11	D	1	35	3	37		
43	SCHÜTZALLEE	07.07.2003	10:05	30		ZD	1	0	1	0		1	1		11	D	1	35	2	13		
43	CLAYALLEE	21.07.2003	09:00	170		ZD	2	0	0	2	8	4	1		9	D	1	34	3	64		
												2			49	D	2	35	3			

Auflistung der Verkehrsunfälle mit Kindern als aktive Beteiligte

2003

im A 43 - A 44 alt*

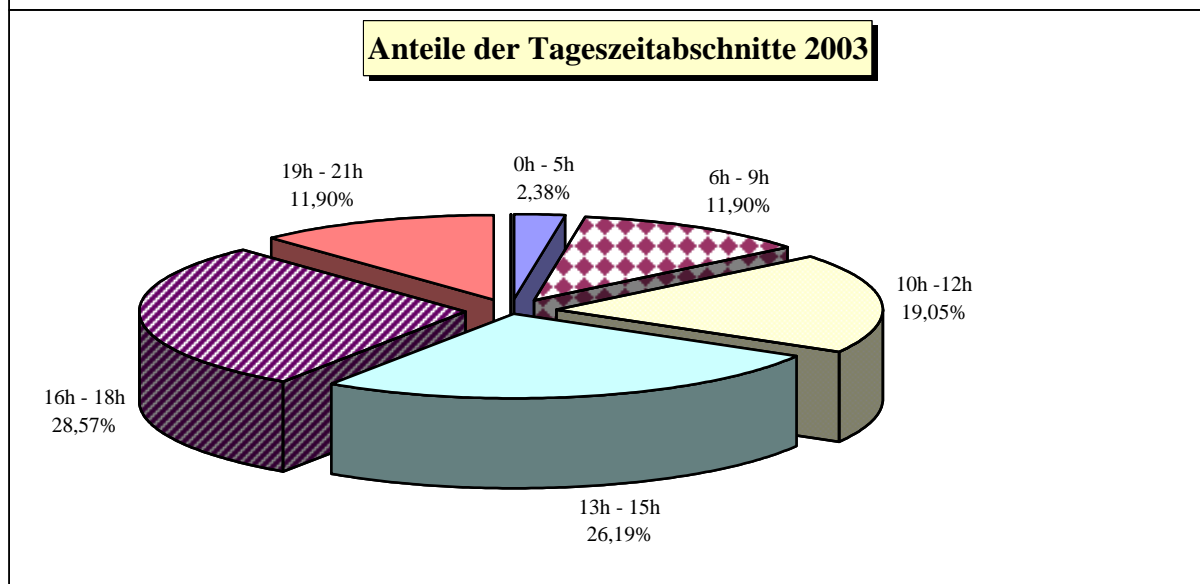
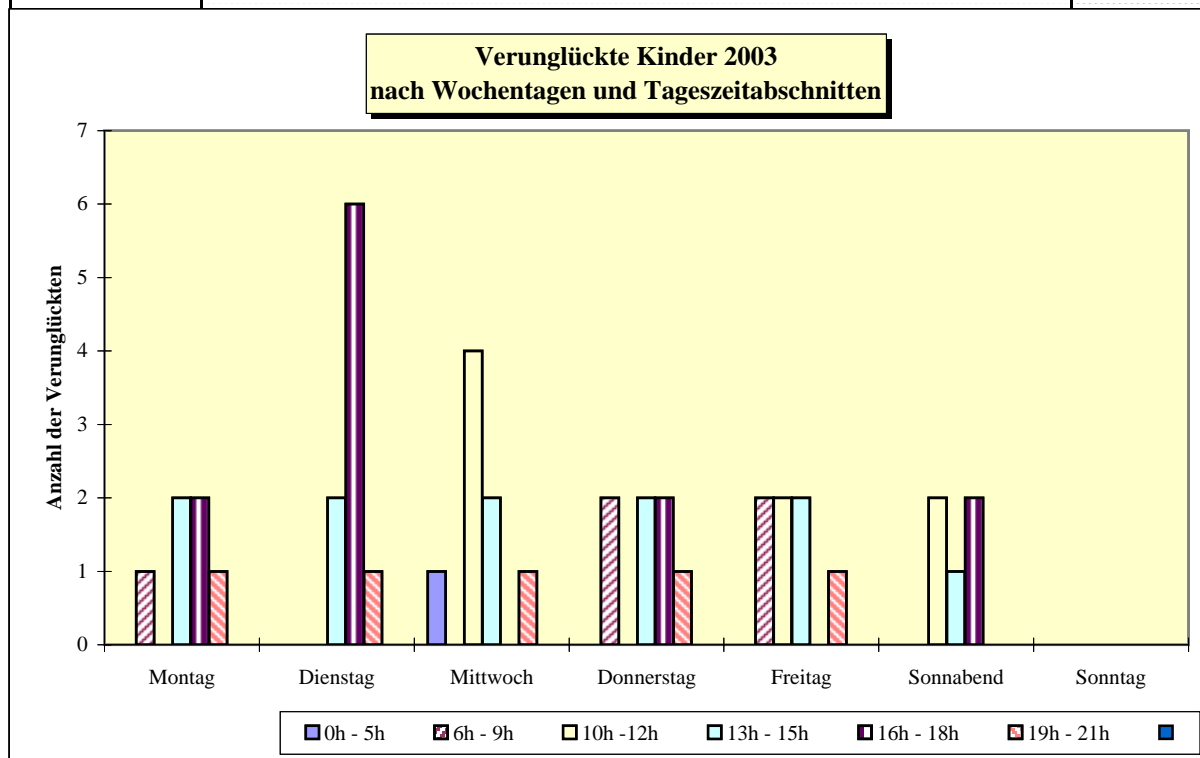
Abschnitt	Ort	Datum	Uhrzeit	Hausnummer		Bezirk	Anzahl d. Beteiligten	Anzahl der Toten	Anzahl der SV	Anzahl der LV	Regelung	allg. Ursache	Straßenteil	Ord.-Nr.	§ 142 StGB	Alter	Nation	Geschlecht	Vk - Art	Folge	Ursache1	Ursache2	Ursache3
43	BERLINER STR. / CLAYALLEE / POTSDAMER STR. / TELTOWER DAMM	26.07.2003	14:30			ZD	2	0	0	2	8		1	1		42	D	1	35	3	39	40	
43	ARGENTINISCHE ALLEE	31.07.2003	15:30	173		ZD	2	0	0	1			4	1		10	D	1	35	3	13		
43	SPANISCHE ALLEE	01.08.2003	15:00	10		ZD	3	0	0	2			4	1		33	D	2	1D		37		
43	BUSSEALLEE	13.08.2003	21:15	35		ZD	1	0	0	1		85	6	1		10	D	2	35	3	10		
43	SCHÜTZALLEE	24.08.2003	18:30	7	A	ZD	1	0	0	1			4	1		7	D	1	35	3	13		
43	ISOLDESTR. / POTSDAMER CHAUSSEE / 115 AK ZEHLENDORF EINF V POTSDAMER W ÜBER PARK	37876	0,563			ZD	2	0	1	0	8		1	1		68	D	1	1D		39		
43	ARGENTINISCHE ALLEE	23.10.2003	14:19	40		ZD	2	0	1	0			1	1		13	D	1	34	2	69		
43	ARGENTINISCHE ALLEE / CLAYALLEE / SAARGEMÜNDER STR.	37918	0,316			ZD	2	0	0	1	8		1	1		33	D	1	1D		39	40	
43	NIERITZWEG / TELTOWER DAMM	18.11.2003	16:50			ZD	2	0	0	1			1	1		59	D	2	1D		35		
43	BERLEPSCHSTR.	02.12.2003	07:40	63		ZD	2	0	0	1			1	1		41	D	2	1D		41		
43	AUF DEM GRAT / CLAYALLEE	37976	0,55			ZD	2	0	1	0	8		1	1		10	D	1	34	2	62		
45	ALTENSTEINSTR. / FABECKSTR.	31.01.2003	16:30			ZD	2	0	0	1	8		1	1		6	D	1	34	3	62		
45	BRÜMMERSTR. / THIELALLEE	09.05.2003	08:20			ZD	2	0	0	1	8		1	1		13	D	1	35	3	31		
45	ARCHIVSTR. / BRÜMMERSTR. / KÖNIGIN-LUISE-STR.	16.05.2003	14:50			ZD	2	0	0	1	8		1	1		12	D	2	34	3	62		
46	BERLINER STR. / KARL-SCHMIDT-ROTTLUFF-WEG / COLMARER WEG	17.02.2003	17:55			ZD	2	0	0	1	8		1	1		12	D	1	34	3	60		

Auflistung der Verkehrsunfälle mit Kindern als aktive Beteiligte
2003
im A 43 - A 44 alt*

Abschnitt	Ort	Datum	Uhrzeit	Hausnummer	Bezirk	Anzahl d. Beteiligten	Anzahl der Toten	Anzahl der SV	Anzahl der LV	Regelung	allg. Ursache	Straßenteil	Ord.-Nr.	§ 142 StGB	Alter	Nation	Geschlecht	Vk - Art	Folge	Ursache1	Ursache2	Ursache3
													2		54	D	1	1D				

Verunglückte Kinder 2003 nach Wochentagen und Tageszeitabschnitten im A45 -A46

Wochentage	Tageszeitabschnitte							insgesamt
	0h - 5h	6h - 9h	10h - 12h	13h - 15h	16h - 18h	19h - 21h	22h - 23h	
Montag	0	1	0	2	2	1	0	6
Dienstag	0	0	0	2	6	1	0	9
Mittwoch	1	0	4	2	0	1	0	8
Donnerstag	0	2	0	2	2	1	0	7
Freitag	0	2	2	2	0	1	0	7
Sonnabend	0	0	2	1	2	0	0	5
Sonntag	0	0	0	0	0	0	0	0
Insgesamt	1	5	8	11	12	5	0	42



**Auflistung der Verkehrsunfälle mit Kindern als aktive Beteiligte
2003
im A 45 - A 46**

Abschnitt	Ort	Datum	Uhrzeit	Hausnummer	Bezirk	Anzahl d. Beteiligten	Anzahl der Toten	Anzahl der SV	Anzahl der LV	Regelung	allg. Ursache	Strafenteil	Ord.-Nr.	§ 142 StGB	Alter	Nation	Geschlecht	Vk - Art	Folge	Ursache1	Ursache2	Ursache3
45	BISMARCKSTR. / STEGLITZER DAMM	14.01.2003	13:55			ST	2	0	0	1	8	1	1 2	1	10	D	2	1D 34	3	39		
45	ATTILASTR. / REUTLINGER STR. / STEGLITZER DAMM	20.01.2003	07:30			ST	2	0	0	1	8	1	1 2		12 36	D D	2 1	34 1D	3	60		
45	KUHLIGKSHOFSTR. / SCHLOßSTR. / WOLFENSTEINDAMM / 103 AS SCHLOßSTR AUSFAHRT N SCH	01.01.2003	00:00			ST	2	0	0	1	8	1	1 2		12 25	TR D	2 1	34 1D	3	62		
45	FEUERBACHSTR. / HOLSTEINISCHE STR.	15.01.2003	19:15			ST	2	0	0	1		1	1 2		9 29	D D	1 1	34 1W	3	63	64	
45	ALBRECHTSTR. / LAUENBURGER STR. / SEDANSTR.	12.02.2003	12:40			ST	2	0	0	1	8	1	1 2	1	9	D	1	1J 34	3	39		
45	ALBRECHTSTR.	25.04.2003	15:40	79	A	ST	2	0	0	1		1	1 2		11 22	D D	1 1	34 1D	3	64		
45	SCHILDHORNSTR. / SCHLOßSTR.	37726	0,715			ST	2	0	0	1	8	1	1 2		24 7	D D	1 1	1D 34	3	39		
45	CRAILSHEIMER STR.	27.05.2003	16:20	8		ST	2	0	0	1		1	1 2		14 20	D D	1 1	35 1D	3	35		18
45	SCHLOßSTR.	37791	0,545	101		ST	2	0	0	1		1	1 2		11 27	D D	1 2	35 1D	3	22		
45	BISMARCKSTR. / STEGLITZER DAMM	17.06.2003	18:45			ST	2	0	0	1	8	1	1 2		38 10	D D	1 1	1D 35	3	35		10
45	HINDENBURGDAMM	25.07.2003	12:15	81		ST	1	0	0	1		1	1		11	D	1	35	3	13		
45	BRAILLESTR. / HINDENBURGDAMM / SCHLOßSTR.	19.08.2003	16:00			ST	2	0	0	1	8	1	1 2		52 13	D D	1 1	1D 35	3	35		
45	LEPSIUSSTR. / SCHILDHORNSTR.	22.09.2003	16:15			ST	2	0	0	1	8	1	1 2		42 13	D D	2 1	1D 35	3	22		
45	FEUERBACHBRÜCKE	08.09.2003	15:45			ST	2	0	1	0		1	1 2		9 62	RL D	1 1	34 1D	2	64		
45	LAUENBURGER STR. / LAUENBURGER PLATZ	05.12.2003	07:45			ST	2	0	0	1		1	1 2	1	9	D	1	34 35	3	64		

Auflistung der Verkehrsunfälle mit Kindern als aktive Beteiligte
2003
im A 45 - A 46

Abschnitt	Ort	Datum	Uhrzeit	Hausnummer		Bezirk	Anzahl d. Beteiligten	Anzahl der Toten	Anzahl der SV	Anzahl der LV	Regelung	allg. Ursache	Straßenteil	Ord.-Nr.	§ 142 StGB	Alter		Nation	Geschlecht	Vf - Art		Folge	Ursache1	Ursache2	Ursache3
45	HINDENBURGDAMM	18.12.2003	16:20	101		ST	3	0	0	2			1	1 2 3		55 39 10	D D D	1 2 2	1D 34 34	3 3		40			
46	LINDENSTR. / OSTPREUßENDAMM / WISMARER STR.	02.01.2003	19:05			ST	3	0	0	2	8		1	1 2 3		58 32 4	D GB D	1 2 1	1D 34 34	3 3		39	40		
46	GALLWITZALLEE	11.02.2003	13:35	94		ST	2	0	0	1			1	1 2		8 58	TR D	1 1	34 1D	3	64				
46	BARNACKUFER / GIESENSDORFER STR.	37655	0,688			ST	2	0	0	1			1	1 2		6 53	D D	2 1	34 1D	3	64				
46	GOERZALLEE	15.03.2003	11:08			ST	2	0	0	1	8		1	1 2		7 29	D D	1 2	34 1D	3	60 42				
46	KAISER-WILHELM-STR. / LEONORENSTR. / PAUL-SCHNEIDER-STR.	16.04.2003	11:05			ST	2	0	0	1	8		1	1 2		10 25	D D	1 1	34 1D	3	62				
46	GALLWITZALLEE	10.05.2003	11:30	123		ST	2	0	1	0			1	1 2		10 60	D YU	1 1	34 1D	2	64				
46	KAISER-WILHELM-STR.	06.05.2003	16:30	43		ST	2	0	0	2			1	1 2		55 14	D JOR	2 2	34 35	3 3	64				
46	DESSAUERSTR.	06.05.2003	17:45	63		ST	2	0	0	1			1	1 2		9 61	D D	2 2	34 1D	3	64				
46	CURTIVSTR. / DRAKESTR. / GARDESCHÜTZENWEG	15.05.2003	06:30			ST	3	0	0	2	8		1	1 2 3		42 37 3	D D D	2 2 1	1D 34 34	3 3		39	40		
46	BLÜCHERSTR.	14.05.2003	12:40	5	D	ST	2	0	1	0			1	1 2 3	1	12	D	1	1D 35	2	11				
46	KAMENZER DAMM	02.06.2003	19:45	40		ST	2	0	0	1			1	1 2		8 48	D D	1 2	34 1D	3	63	64			
46	BELßSTR. / WICHURASTR.	10.06.2003	19:15			ST	2	0	0	1			1	1 2		11 32	D D	1 1	35 1D	3	28				
46	GOERZALLEE / WILLIAM-H.-TUNNER-STR.	05.06.2003	14:15			ST	2	0	0	1			1	1 2		18 12	D D	1 1	1D 35	3	28	10			

Auflistung der Verkehrsunfälle mit Kindern als aktive Beteiligte

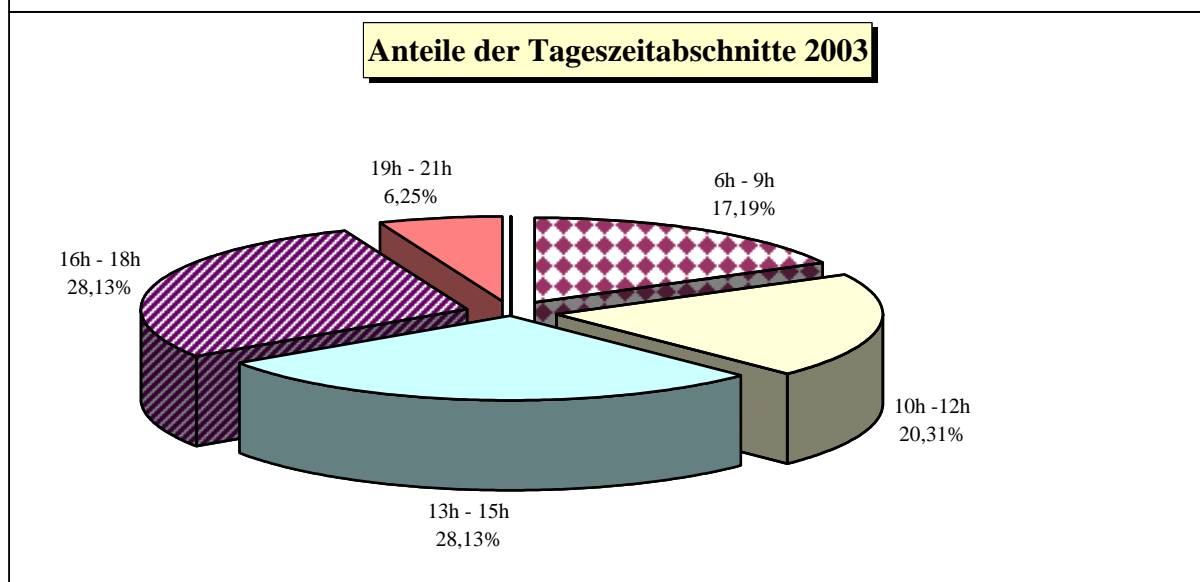
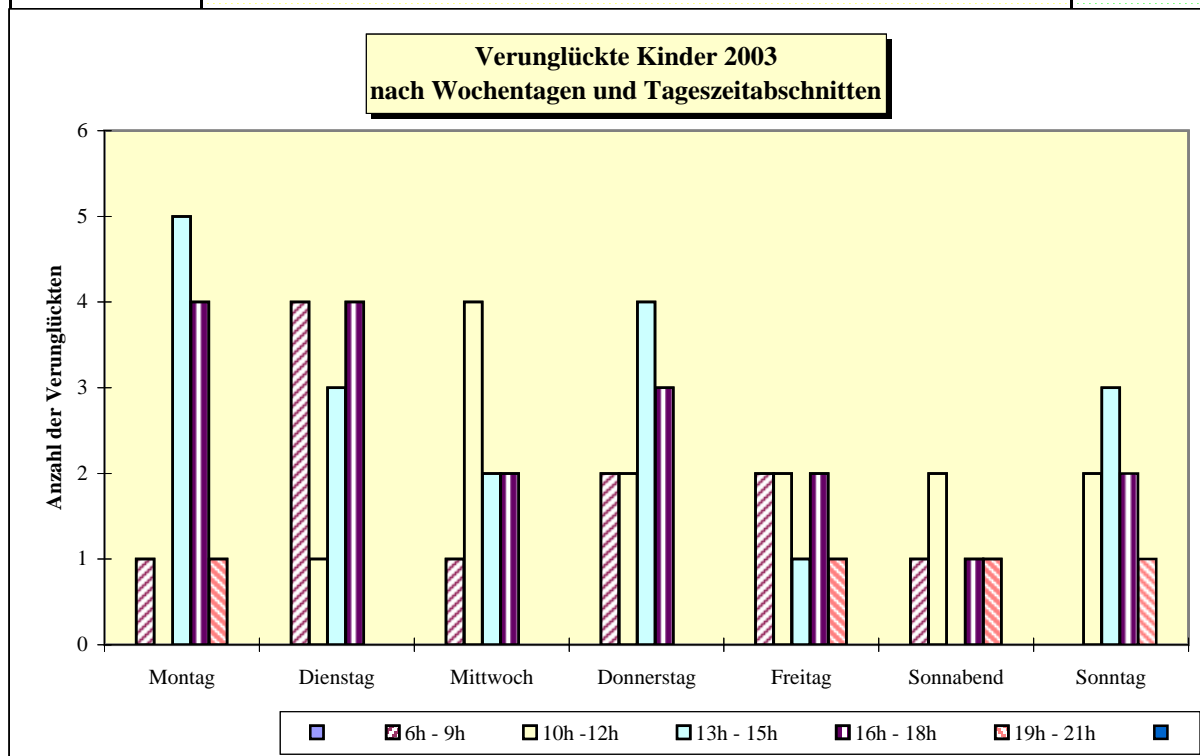
2003

im A 45 - A 46

Abschnitt	Ort	Datum	Uhrzeit	Hausnummer			Bezirk	Anzahl d. Beteiligten	Anzahl der Toten	Anzahl der SV	Anzahl der LV	Regelung	allg. Ursache	Strafenteil	Ord.-Nr.	§ 142 StGB	Alter		Nation	Geschlecht	Vf - Art		Folge	Ursache1	Ursache2	Ursache3
46	GÄRTNERSTR. / OSTPREUBENDAMM / SIEMENSSTR.	06.06.2003	07:40				ST	2	0	0	1			1	1		60	D	2	1D			28			
46	LEONORENSTR.	20.06.2003	20:45	32			GÜ	2	0	0	1			6	1		56	D	2	1D			37			
46	MORGENSTERNSTR.	21.06.2003	16:00	29			ST	2	0	0	1			1	1		14	D	2	35	3	37				
46	HILDBURGHAEUSER STR.	37805	0,771	249			ST	2	0	0	1			1	1		9	D	2	35	3	37				
46	KAISER-WILHELM-STR.	23.07.2003	13:30	71			ST	2	0	1	1			1	1		11	D	1	34	2	64				
46	EISWALDTSTR. / EMMICHSTR. / MALTESERSTR.	11.08.2003	14:30				ST	2	0	0	1			1	1		20	D	1	1D			38			
46	FAHRENHEITSTR.	09.08.2003	18:30	9			ST	2	0	1	0			6	1	1	4	PL	2	35	34	2	10	42		
46	OSDORFER STR. / OSTPREUBENDAMM	37855	0,58				ST	2	0	0	1	8		1	1	1	12	D	1	1D			31			
46	BIRKBUSCHSTR. / TELTOWKANALSTR.	04.09.2003	07:45				ST	2	0	0	1			1	1	1	11	D	1	1D			35			
46	OSDORFER STR.	25.10.2003	14:35	48			ST	2	0	1	0			1	1		43	D	1	1D			13	42		
46	GALLWITZALLEE	19.11.2003	12:45	132			ST	2	0	1	0			1	1		8	D	2	34	2	64				
46	JÄGERSTR. / OBERHOFER WEG / OBERHOFER PLATZ	10.12.2003	13:30				ST	2	0	0	1			1	1		12	D	2	35	3	37				
46	MALTESERSTR. / MARCHANDSTR.	19.12.2003	12:50				ST	2	0	1	0			1	1		11	D	1	34	2	64				

Verunglückte Kinder 2003 nach Wochentagen und Tageszeitabschnitten im A44 u. A47

Wochentage	Tageszeitabschnitte							insgesamt
	0h - 5h	6h - 9h	10h - 12h	13h - 15h	16h - 18h	19h - 21h	22h - 23h	
Montag	0	1	0	5	4	1	0	11
Dienstag	0	4	1	3	4	0	0	12
Mittwoch	0	1	4	2	2	0	0	9
Donnerstag	0	2	2	4	3	0	0	11
Freitag	0	2	2	1	2	1	0	8
Sonnabend	0	1	2	0	1	1	0	5
Sonntag	0	0	2	3	2	1	0	8
Insgesamt	0	11	13	18	18	4	0	64



Auflistung der Verkehrsunfälle mit Kindern als aktive Beteiligte

2003

im A 44 u. A 48

Abschnitt	Ort	Datum	Uhrzeit	Hausnummer	Bezirk	Anzahl d. Beteiligten	Anzahl der Toten	Anzahl der SV	Anzahl der LV	Regelung	allg. Ursache	Straßenteil	Ord.-Nr.	§ 142 StGB	Alter	Nation	Geschlecht	Vk - Art	Folge	Ursache1	Ursache2	Ursache3	
44	ALBRECHTSTR. / WENCKEBACHSTR.	13.01.2003	14:10			TE	2	0	0	1		1	1	1	14	D	2	1D	34	3	40		
44	KURFÜRSTENSTR. / RATHAUSSTR.	30.01.2003	15:30			TE	2	0	0	1		1	1		12	D	1	35	3	37			
44	ALARICHSTR. / WOLFRAMSTR.	17.03.2003	18:40			TE	2	0	0	1		1	1		11	D	2	35	3	37	46		
44	FRIEDENSTR. / GROßBEERENSTR. / LANKWITZER STR.	19.04.2003	12:05			TE	2	0	0	1	8	1	1		23	D	2	1A		39	40		
44	ALBRECHTSTR. / FRIEDRICH-FRANZ-STR.	05.04.2003	08:40			TE	2	0	0	1		1	1		14	PL	1	34	3	64			
44	GÖTZSTR.	11.05.2003	13:35	22		TE	2	0	0	1		6	1	1			2	1D		37			
44	KURFÜRSTENSTR.	13.05.2003	14:10	32		TE	2	0	1	0		1	1		6	HR	1	34	2	63	64		
44	LIVIUSSTR.	37751	0,771	20		TE	2	0	1	0		1	1		6	D	2	35	2	10			
44	MARIENDORFER DAMM	20.05.2003	16:30	115		TE	2	0	0	1		1	1		9	D	1	34	3	64			
44	SCHÖNEBERGER STR.	25.05.2003	17:20	25		TE	2	0	0	1		1	1		5	D	2	34	3	64			
44	ALT-TEMPELHOF / TEMPELHOFER DAMM	06.06.2003	16:30			TE	2	0	0	1	9	6	1	1			1	35		10			
44	BOELCKESTR.	24.06.2003	11:40	20		TE	2	0	1	0		1	1		11	D	1	34	2	64			
44	MARIENDORFER DAMM / ULLSTEINSTR.	24.06.2003	07:40			TE	2	0	0	1	8	1	1		44	D	1	1D		35			
44	ALARICHSTR. / ARNULFSTR. / ATILASTR. / MANTEUFFELSTR.	12.06.2003	12:30			TE	2	0	0	1	8	1	1		67	D	1	1D		35			
44	ALT-TEMPELHOF / TEMPELHOFER DAMM	30.06.2003	16:35			TE	2	0	0	2	8	1	1		12	D	2	35	3	10			
44	NACKENHEIMER WEG	29.06.2003	15:15	17		TE	2	0	1	0		1	1		7	D	1	34	2	63	64		

**Auflistung der Verkehrsunfälle mit Kindern als aktive Beteiligte
2003
im A 44 u. A 48**

Abschnitt	Ort	Datum	Uhrzeit	Hausnummer		Bezirk	Anzahl d. Beteiligten	Anzahl der Toten	Anzahl der SV	Anzahl der LV	Regelung	allg. Ursache	Straßenteil	Ord.-Nr.	§ 142 StGB	Alter	Nation	Geschlecht	Vf - Art	Folge	Ursache1	Ursache2	Ursache3
44	ALARICHSTR. / WOLFRAMSTR.	37804	0,424			TE	2	0	0	1			1	1		13	D	1	35	3	37		
													2	2		22	D	2	1D				
44	TEMPLERZEILE	06.08.2003	17:00	7		TE	2	0	0	1			1	1		9	D	1	35	3	13		
													2	2		58	D	1	1D				
44	GÖTZSTR.	21.08.2003	18:45	24	E	TE	2	0	0	1			6	1		44	D	1	1D		35		
													2	2		12	D	1	35	3	10		
44	FRIEDRICH-FRANZ-STR.	14.08.2003	08:20	38		TE	3	0	0	1			1	1		49	D	2	1D		36		
													2	2					0D				
													3	3		7	D	2	34	3			
44	RINGBAHNSTR.	37859	0,785	62		TE	2	0	1	0			1	1		2	D	1	34	2	63	64	
													2	2		38	D	2	1D				
44	FRIEDRICH-KARL-STR.	16.09.2003	07:35	40		TE	2	0	0	1			4	1		26	D	1	1D		37		
													2	2		12	D	1	35	3	10		
44	ALT-MARIENDORF / MARIENDORFER DAMM	37884	0,792			TE	2	0	0	1	8		1	1		68	D	2	1D		35		
													2	2		10	D	1	35	3			
44	FRIEDRICH-FRANZ-STR. / FRIEDRICH-KARL-STR. / OTTOKARSTR.	15.10.2003	11:10			TE	2	0	1	0			1	1		38	D	1	1D		13		
													2	2		7	D	2	34	2	63	64	
44	OBERLANDSTR.	03.11.2003	14:55	6		TE	2	0	0	1			6	1		62	HR	1	1D		37		
													2	2		12	D	1	35	3			
44	KAISERSTR. / RATHAUSSTR.	17.11.2003	07:05			TE	2	0	0	1	8		1	1	1	19	D	2	1D		39		
													2	2		11	D	1	34	3			
44	HOEPPNERSTR.	04.12.2003	07:25	43		TE	2	0	1	0			1	1		10	D	1	34	2	63	64	
													2	2		31	D	1	1G				
44	ALT-TEMPELHOF	37963	0,573	12		TE	2	0	0	1			1	1		9	D	1	34	3	64		
													2	2		26	D	1	1D				
47	STEINSTR.	31.01.2003	10:30	14		TE	2	0	1	0			1	1		14	D	1	34	2	64		
													2	2		57	D	2	1D				
47	GRIMMSTR. / NEUE HEIMAT	31.01.2003	07:40			TE	2	0	0	1			1	1	1	13	D	2	1Z		24		
													2	2					35	3			
47	GROß-ZIETHENER STR.	28.01.2003	16:00	64		GÜ	TE	2	0	0	1		4	1	1				1D		37		
													2	2		12	D	1	35	3	10		
47	WOLZIGER ZEILE	25.02.2003	07:45	5		TE	2	0	0	1			1	1		7	D	2	34	3	63	64	
													2	2	1				1D				

Auflistung der Verkehrsunfälle mit Kindern als aktive Beteiligte

2003

im A 44 u. A 48

Abschnitt	Ort	Datum	Uhrzeit	Hausnummer		Bezirk	Anzahl d. Beteiligten	Anzahl der Toten	Anzahl der SV	Anzahl der LV	Regelung	allg. Ursache	Straßenteil	Ord.-Nr.	§ 142 StGB	Alter	Nation	Geschlecht	Vk - Art	Folge	Ursache1	Ursache2	Ursache3
47	GLÄRNISCHWEG / MARIENDORFER DAMM	37687	0,49			TE	2	0	1	0			1	1		14	D	1	34	2	63	64	
													2	2		44	D	1	1D				
47	BRITZER STR. / ROTKOPFWEG	37697	0,688			TE	2	0	1	0			1	1		44	D	2	1D		38		
													2	2		12	D	1	34	2			
47	MALTESERSTR.	30.03.2003	14:30	144		TE	2	0	0	1			1	1		39	D	1	1D		42		
													2	2		9	LB	2	34	3	63	64	
47	BRITZER STR.	12.04.2003	11:59	56		TE	2	0	0	1			1	1		13	D	1	34	3	64		
													2	2		42	D	2	1D				
47	ZEIBPFAD	06.05.2003	18:12	80		TE	2	0	0	1			1	1		6	D	1	35	3	37		
													2	2		62	D	2	1D				
47	HILDBURGHÄUSER STR. / STRAÙE 490 / FRIEDENFELSER STR.	04.05.2003	18:00			TE	2	0	0	1	8		1	1		32	LT	2	1D		35		
													2	2		6	D	1	35	3			
47	MOTZENER STR. / NAHMITZER DAMM	04.05.2003	12:25			TE	2	0	0	1	8		1	1		34	D	2	1D		35		
													2	2		14	D	1	35	3	10		
47	SCHICHAUWEG	11.05.2003	10:00	15		GÜ	2	0	0	1			1	1		11	D	1	35	3	14		
													2	2					0D				
47	BARNETSTR. / GROß-ZIETHENER STR. / LICHTENRADER DAMM	08.05.2003	16:50			TE	2	0	0	1	8		1	1		12	D	1	35	3	37		
													2	2		62	D	1	1D				
47	HILDBURGHÄUSER STR. / STRAÙE 490 / FRIEDENFELSER STR.	15.05.2003	13:15			TE	2	0	0	1	8		1	1	1				1D		35		
													2	2		13	D	1	35	3			
47	LICHTENRADER DAMM	04.06.2003	16:15	78		TE	2	0	0	1			4	1		13	D	2	34	3	64		
													2	2		32	D	1	35				
47	RÄTIKONWEG / SÄNTISSSTR.	06.06.2003	18:30			TE	2	0	0	1			1	1		12	D	1	34	3	64		
													2	2		23	D	1	1D				
47	REHAGENER STR.	04.06.2003	07:45	35		TE	2	0	0	1			1	1		9	D	2	34	3	64		
													2	2	1				1D				
47	BAHNHOFSTR. / REHAGENER STR.	17.06.2003	08:05			TE	2	0	0	1			1	1		13	D	2	34	3	63	64	
													2	2		57	D	1	1D				
47	MARIENDORFER DAMM	26.06.2003	16:25	410		TE	2	0	0	1			1	1		9	D	1	34	3	63	64	
													2	2		43	D	1	1D				
47	LICHTENRADER DAMM	37798	0,542	63		TE	1	0	0	1			1	1		14	D	1	35	3	13		

Auflistung der Verkehrsunfälle mit Kindern als aktive Beteiligte

2003

im A 44 u. A 48

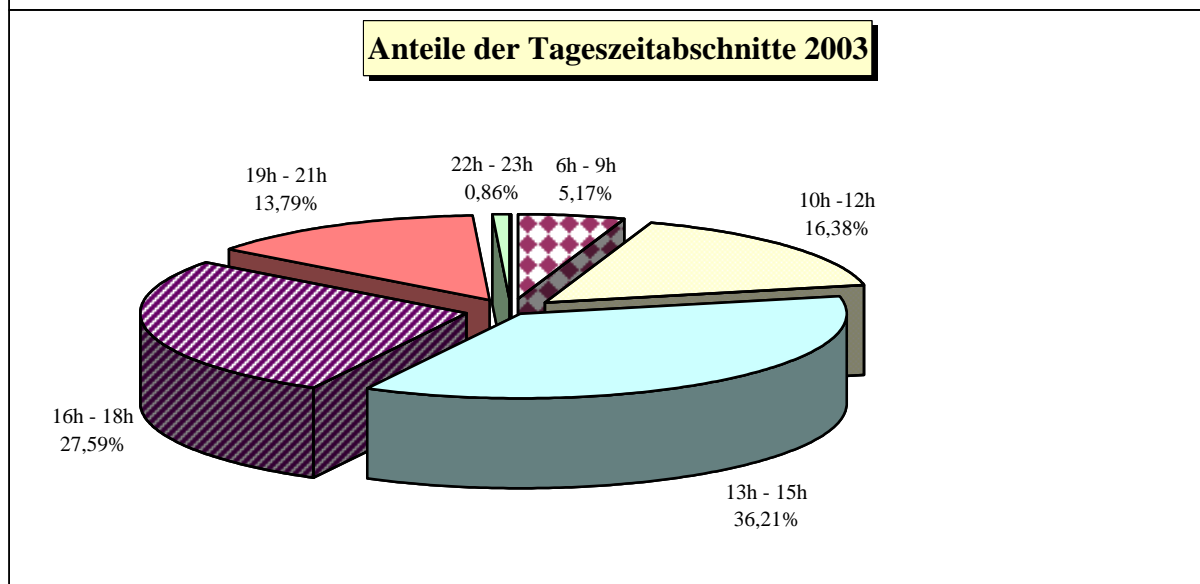
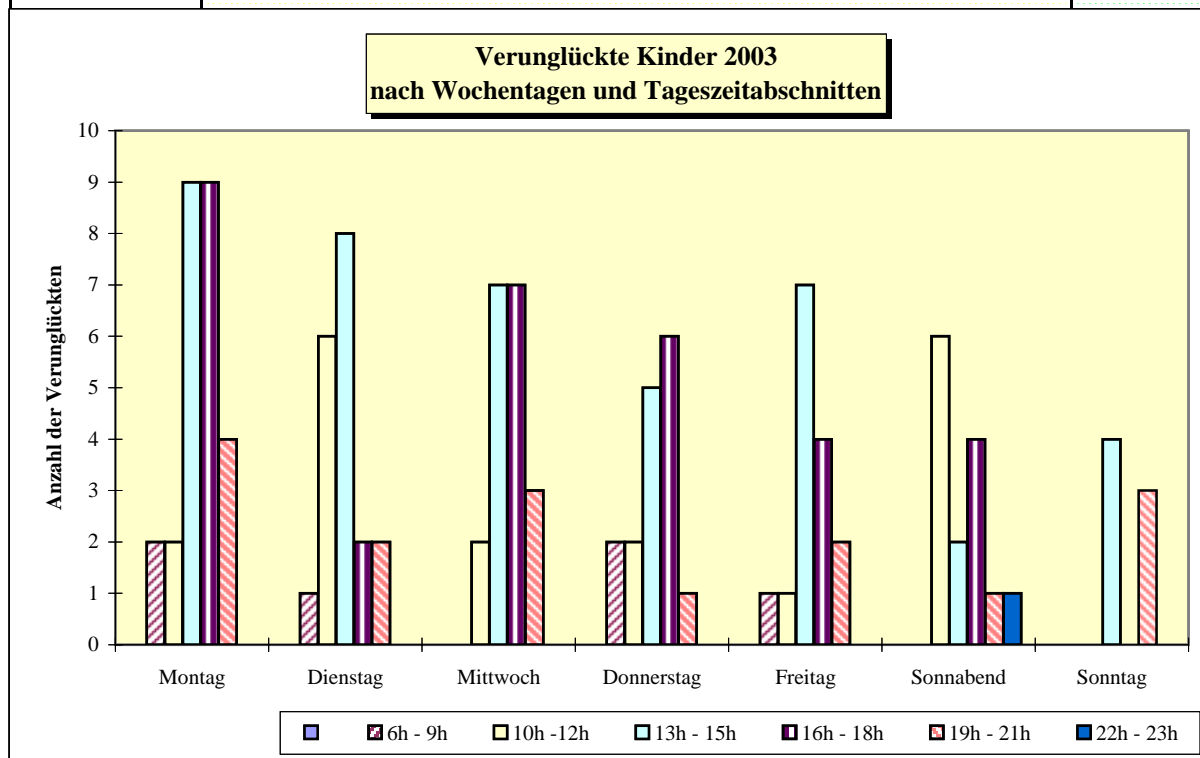
Abschnitt	Ort	Datum	Uhrzeit	Hausnummer		Bezirk	Anzahl d. Beteiligten	Anzahl der Toten	Anzahl der SV	Anzahl der LV	Regelung	allg. Ursache	Straßenart	Ord.-Nr.	§ 142 StGB	Alter	Nation	Geschlecht	Vf - Art	Folge	Ursache1	Ursache2	Ursache3
47	HILDBURGHAEUSER STR. / WALDSASSENER STR. / WESKAMMSTR.	02.07.2003	10:40			TE	2	0	0	2	8		1	1		11	D	1	34	3	60		
47	FREIBERGSTR.	13.08.2003	13:40	28		TE	2	0	0	1		1	1		13	D	1	35	3	37			
47	ALBULAWEG	37846	0,625	12		TE	2	0	0	1		6	1		14	D	1	35	3	10			
47	HILBERTSTR.	01.08.2003	20:05	34	A	TE	2	0	0	1		1	1		13	D	1	35	3	37			
47	MARIENFELDER ALLEE	25.08.2003	16:35	119	A	TE	2	0	1	0		1	1		54	D	2	1D		13	42		
47	TÖPCHINER WEG / KLOSTER-ZINNA-STR.	25.08.2003	14:50			TE	2	0	0	1		1	1		53	D	1	1D		40			
47	LICHTENRADER DAMM	05.09.2003	13:25	219		TE	2	0	0	1		1	1		12	D	1	34	3	64			
47	MARIENFELDER ALLEE	23.09.2003	14:20	136		TE	2	0	1	0		1	1		13	D	1	35	2	37			
47	LICHTENRADER DAMM	24.09.2003	12:05	7		TE	2	0	0	1		4	1		35	D	1	1D		35			
47	BUCKOWER CHAUSSEE / GLASERWEG	16.10.2003	12:45			TE	2	0	0	1		1	1		55	D	1	1D		28			
47	FRIEDENSTR. / REIßBECKSTR. / MARIENDORFER DAMM	37896	0,604			TE	2	0	0	1	8	1	1		14	D	2	34	3	60			
47	FRIEDENSTR. / REIßBECKSTR. / MARIENDORFER DAMM	26.10.2003	20:00			TE	2	0	0	1	8	1	1		21	D	1	1D		39	40		
47	TIRSCHENREUTHER RING / WALDSASSENER STR.	27.10.2003	19:00			TE	2	0	2	0		1	1		14	D	1	35	2	13	47		
47	BRITZER STR.	04.11.2003	13:45	86		TE	2	0	0	1		1	1		9	D	2	34	3	64			
47	BARNETSTR.	03.11.2003	13:48	21		GÜ	TE	2	0	1	0	1	1		13	D	1	34	2	63	64		
													2		60	D	1	1D					

Auflistung der Verkehrsunfälle mit Kindern als aktive Beteiligte
2003
im A 44 u. A 48

Abschnitt	Ort	Datum	Uhrzeit	Hausnummer			Bezirk	Anzahl d. Beteiligten	Anzahl der Toten	Anzahl der SV	Anzahl der LV	Regelung	allg. Ursache	Straßenteil	Ord.-Nr.	§ 142 StGB	Alter	Nation	Geschlecht	Vk - Art	Folge	Ursache1	Ursache2	Ursache3
47	BARNETSTR. / GROß-ZIETHENER STR. / LICHTENRADER DAMM	28.11.2003	07:30				TE	2	0	0	1	8		1	1 2	1	10	D	1	35 1D	3	37		

Verunglückte Kinder 2003 nach Wochentagen und Tageszeitabschnitten im A51, A54 - A56

Wochentage	Tageszeitabschnitte							insgesamt
	0h - 5h	6h - 9h	10h - 12h	13h - 15h	16h - 18h	19h - 21h	22h - 23h	
Montag	0	2	2	9	9	4	0	26
Dienstag	0	1	6	8	2	2	0	19
Mittwoch	0	0	2	7	7	3	0	19
Donnerstag	0	2	2	5	6	1	0	16
Freitag	0	1	1	7	4	2	0	15
Sonnabend	0	0	6	2	4	1	1	14
Sonntag	0	0	0	4	0	3	0	7
Insgesamt	0	6	19	42	32	16	1	116



Auflistung der Verkehrsunfälle mit Kindern als aktive Beteiligte
2003
im A51, A 54 - A 56

Abschnitt	Ort	Datum	Uhrzeit	Hausnummer	Bezirk	Anzahl d. Beteiligten	Anzahl der Toten	Anzahl der SV	Anzahl der LV	Regelung	allg. Ursache	Strafenteil	Ord.-Nr.	§ 142 StGB	Alter	Nation	Geschlecht	Vk - Art	Folge	Ursache1	Ursache2	Ursache3
51	FRITZ-ERLER-ALLEE / LIPSCHITZALLEE	37649	0,829			NK	3	0	0	2	8	1	1 2 3		44 23 4	D D D	1 2 1	1D 34 34	3 3	39	40	
51	LIPSCHITZALLEE / RINGSLEBENSTR. / KÖLNER DAMM	19.02.2003	17:48			NK	2	0	0	1		1	1 2		14 66	D D	2 1	34 1D	3	64		
51	GROß-ZIETHENER CHAUSSEE / NEUKÖLLNER STR.	07.03.2003	17:40			NK	2	0	0	1	8	6	1 2		45 11	D D	1 1	1D 35	3 3	37 10		
51	KANALSTR. / SEIDELBASTWEG / STUBENRAUCHSTR.	18.03.2003	15:30			NK	2	0	0	1		1	1 2		10 53	D D	2 1	35 1D	3	37		
51	JOHANNISTHALER CHAUSSEE	14.04.2003	19:30	305		NK	2	0	0	2		6	1 2		24 14	D D	2 2	1D 34	3 3	37	42	
51	LIPSCHITZALLEE	04.04.2003	19:55	65		NK	2	0	0	1		1	1 2		8 21	TR D	1 2	34 1D	3	63	64	
51	LIPSCHITZALLEE	08.04.2003	12:50			NK	2	0	1	0	8	1	1 2		4 49	D D	2 2	34 1D	2	60		
51	EFEUWEG	07.05.2003	16:05	22	B	NK	2	0	0	1		1	1 2		13 40	D D	1 1	35 1D	3	14		
51	FRITZ-ERLER-ALLEE / JOHANNISTHALER CHAUSSEE	37755	0,698			NK	2	0	0	1	8	1	1 2		9 28	D YU	1 1	34 1D	3	60		
51	LETTBERGER STR. / BENATZKYWEG	16.05.2003	15:15			NK	2	0	0	1		1	1 2	1	8	D	2 1	1D 34	3	42	64	
51	FRITZ-ERLER-ALLEE / LIPSCHITZALLEE	26.05.2003	13:00			NK	2	0	0	1	8	1	1 2	1	14	D	1	1D 35	3	35		
51	LIPSCHITZALLEE	11.06.2003	19:03	55		NK	2	0	0	1		1	1 2		26 13	D D	2 2	1D 34	3	36	42	
51	NEUKÖLLNER STR. / SCHÖNEFELDER STR. / WALTERSDORFER CHAUSSEE	18.06.2003	12:40			NK	2	0	0	1		1	1 2		24 13	D D	1 1	1D 35	3	28		
51	WUTZKYALLEE	02.06.2003	17:55	50		GÜ NK	2	0	0	1		1	1 2		6 25	D D	1 1	34 1D	3	63	64	

Auflistung der Verkehrsunfälle mit Kindern als aktive Beteiligte
2003
im A51, A 54 - A 56

Abschnitt	Ort	Datum	Uhrzeit	Hausnummer		Bezirk	Anzahl d. Beteiligten	Anzahl der Toten	Anzahl der SV	Anzahl der LV	Regelung	allg. Ursache	Strafenteil	Ord.-Nr.	§ 142 StGB	Alter	Nation	Geschlecht	Vk - Art	Folge	Ursache1	Ursache2	Ursache3
51	FLURWEG / NEUKÖLLNER STR.	03.07.2003	13:25			NK	2	0	0	1			1	1	1	62	E	1	1D		28		
													2	2		12	D	1	35	3	10		
51	NEUKÖLLNER STR. / PRIMELWEG	21.07.2003	15:10			NK	1	0	0	1			1	1		6	D	2	35	3	13		
51	NEUKÖLLNER STR. / SCHÖNEFELDER STR. / WALTERSDORFER CHAUSSEE	37830	0,573			NK	2	0	0	1			1	1		37	D	1	1G		13	42	
													2	2		12	D	2	34	3			
51	KORNBLUMENRING	28.08.2003	18:25	75		GÜ	2	0	0	1			1	1		14	D	1	35	3	14		
													2	2		66	D	1	1D				
51	KANALSTR.	14.09.2003	13:15	30		NK	2	0	0	1			6	1		67	D	1	1D		37		
													2	2		7	D	1	35	3			
51	JOHANNISTHALER CHAUSSEE	27.09.2003	12:30	401		NK	1	0	0	1		88	4	1		13	D	1	35	3			
51	ZITTAUER STR. / ZWICKAUER DAMM	01.10.2003	19:25			NK	2	0	0	1			1	1		12	D	2	35	3	37	46	47
													2	2		62	D	2	1D				
51	KÖPENICKER STR. / PRIEROSSE STR.	04.10.2003	11:00			NK	2	0	0	1			1	1		11	D	2	34	3	63	64	
													2	2		44	D	1	1D				
51	REINOWZEILE / RINGSLEBENSTR.	31.10.2003	13:20			NK	2	0	0	1			1	1		36	D	1	1J		13		
													2	2		9	D	1	35	3			
51	EFEUWEG / NEUKÖLLNER STR.	02.12.2003	12:45			NK	2	0	0	1	8		1	1		57	SU	1	1D		39		
													2	2		6	D	1	34	3			
51	EHRENPREISWEG / KORNRADENSTR.	08.12.2003	19:05			NK	2	0	0	2			1	1		26	D	2	35	3	27		
													2	2		14	D	1	35	3			
51	LIESELOTTE-BERGER-STR. / ELISABETH-SELBERT-STR.	37977	0,688			NK	3	0	1	1			1	1		8	D	1	34	3	64		
													2	2		6	D	2	34	2	64		
													3	3		46	D	1	1D				
54	TELLSTR. / WESERSTR.	37636	0,479			NK	2	0	0	1			1	1		8	D	2	34	3	63	64	
													2	2		20	RL	1	1D				
54	FULDASTR.	24.01.2003	11:40	15		GÜ	2	0	0	1			1	1		7	RL	2	34	3	64		
													2	2		24	D	1	1D				
54	ELSENSTR.	06.01.2003	10:30	53		NK	2	0	0	1			1	1		4	D	2	34	3	64		
													2	2		58	D	1	1D				
54	RICHARDSTR. / RICHARDPLATZ	18.02.2003	12:50			NK	2	0	0	1			1	1		8	D	1	34	3	63	64	
													2	2		36	D	1	1D				
54	NIEMETZSTR. / SAALESTR.	27.02.2003	10:55			NK	2	0	0	1	8		1	1		13	D	2	34	3	62		

Auflistung der Verkehrsunfälle mit Kindern als aktive Beteiligte
2003
im A51, A 54 - A 56

Abschnitt	Ort	Datum	Uhrzeit	Hausnummer			Bezirk	Anzahl d. Beteiligten	Anzahl der Toten	Anzahl der SV	Anzahl der LV	Regelung	allg. Ursache	Straßenart	Ord.-Nr.	§ 142 StGB	Alter	Nation	Geschlecht	Vf - Art	Folge	Ursache1	Ursache2	Ursache3
														2		29	D	1	1D					
54	STUTTGARTER STR. / TREPTOWER STR.	26.02.2003	13:30				NK	2	0	1	0			1	1	10	RL	1	34	2	63	64		
54	ELBESTR. / SONNENALLEE	03.03.2003	14:10				NK	2	0	0	1			1	1	7	D	1	34	3	64			
														2		26	D	1	1D					
54	BÖHMISCHE STR. / SCHUDOMASTR.	07.03.2003	14:50				NK	2	0	0	1			1	1	5	D	1	34	3	64			
														2		27	TR	1	1D					
54	BÖHMISCHE STR.	21.03.2003	15:32	1			NK	2	0	0	1			1	1	7	TR	1	34	3	63	64		
														2		41	D	1	1D					
54	NEUKÖLLNISCHE ALLEE	04.04.2003	17:00	156		GÜ	NK	2	0	0	1			1	1	4	TR	1	34	3	64			
														2		61	D	1	1D			42		
54	SONNENALLEE	02.05.2003	18:30	250			NK	2	0	0	1			6	1	35	A	1	1D			37		
														2		14	D	1	35	3	10			
54	WILDENBRUCHSTR.	18.05.2003	15:30	77			NK	2	0	1	0			1	1	9	D	1	34	2	63	64		
														2		24	D	2	1D					
54	SONNENALLEE	37775	0,625	291			NK	2	0	0	2			6	1	14	D	1	35	3	10	42		
														2		60	D	2	34	3				
54	DAMMWEG	37788	0,597	245		GÜ	NK	2	0	1	0			1	1	7	D	1	34	2	64			
														2		27	D	1	1D					
54	LEO-SLEZAK-STR.	11.06.2003	16:15	13			NK	1	0	1	0			1	1	11	RUS	1	35	2	13			
54	RICHARDSTR.	21.06.2003	13:50	68			NK	2	0	0	1			1	1	6	P	1	34	3	63	64		
														2		39	D	1	1D					
54	HÄNSELSTR. / JUPITERSTR. / SONNENALLEE	37814	0,819				NK	2	0	1	0	8		1	1	6	TR	1	34	2	62			
														2		37	D	1	1D					
54	PANNIERSTR. / SONNENALLEE	12.07.2003	16:30				NK	2	0	0	1	8		1	1	18	D	1	1D			35		
														2		7	RL	1	35	3				
54	SONNENALLEE / TREPTOWER STR.	17.07.2003	14:50				NK	2	0	1	0	8		1	1	6	D	1	34	2	60			
														2		60	TR	2	1D					
54	MICHAEL-BOHNEN-RING / SONNENALLEE	16.07.2003	15:30				NK	2	0	1	1			1	1	23	D	1	1A	3	13	42		
														2		6	TR	1	34	2	64			
54	LEO-SLEZAK-STR. / HEINRICH-SCHLUSNUS-STR.	16.07.2003	21:30				NK	2	0	0	1			1	1	1	TR	1	1Z			27		
														2		13	TR	1	35	3				
54	KIEHLUFER / TEUPITZER STR. / TEUPITZER BRÜCKE	37837	0,563				NK	2	0	0	2			1	1	13	D	1	1V	3	14			

Auflistung der Verkehrsunfälle mit Kindern als aktive Beteiligte
2003
im A51, A 54 - A 56

Abschnitt	Ort	Datum	Uhrzeit	Hausnummer			Bezirk	Anzahl d. Beteiligten	Anzahl der Toten	Anzahl der SV	Anzahl der LV	Regelung	allg. Ursache	Strafenteil	Ord.-Nr.	§ 142 StGB	Alter	Nation	Geschlecht	Vf - Art		Folge	Ursache1	Ursache2	Ursache3
														2		25	D	1	1Z						
54	SAALESTR. / SONNENALLEE	27.08.2003	14:00				NK	2	0	0	1	8		1	1	26	TR	1	1D			39			
54	WESERSTR.	37894	0,521	173			NK	2	0	0	1		1	1	12	RL	1	34	3	3	66				
54	ERKSTR.	03.11.2003	16:50	16			NK	2	0	1	0		1	1	9	D	1	34	2	63	64				
54	RICHARDSTR.	25.11.2003	17:05	101			NK	2	0	1	0		1	1	5	TR	2	34	2	64					
55	ERKSTR. / KARL-MARX-STR.	27.01.2003	12:40				NK	2	0	0	1	8	1	1	20	D	2	1D			39	40			
55	EMSER STR. / KARL-MARX-STR. / SAALESTR.	13.02.2003	14:15				NK	2	0	0	1	8	1	1	9	D	2	34	3			39	40		
55	GLASOWER STR.	31.03.2003	15:15	40			NK	2	0	1	0		1	1	7	YU	2	34	2	63	64				
55	KARL-MARX-STR. / SCHÖNSTEDTSTR.	37723	0,535				NK	2	0	0	1		1	1	40	D	1	1D				40			
55	JAHNSTR.	17.04.2003	10:00	85			NK	2	0	0	1		1	1	11	D	2	34	3	64					
55	BRITZER DAMM	15.04.2003	21:30	30			NK	2	0	0	2		4	1	8	D	2	34	3	64					
55	WARTHESTR.	20.05.2003	15:45	45			NK	2	0	0	1		1	1	9	RL	1	34	3	63	64				
55	WARTHESTR.	24.05.2003	16:30	71			NK	2	0	0	1		1	1	26	D	2	1D				63	64		
55	BENDA STR. / SILBERSTEINSTR.	28.05.2003	15:55				NK	3	0	0	2		1	1	8	YU	2	34	3	63	64				
55	SILBERSTEINSTR.	31.05.2003	16:35	141			NK	2	0	0	1		1	1	6	D	1	34	3	64					
55	MITTELWEG / THOMASSTR.	16.06.2003	19:05				NK	3	0	0	2		1	1	6	D	1	1D				40			
55	ODERSTR. / WARTHESTR.	26.06.2003	19:20				NK	1	0	0	1		5	1	4	GR	2	34	3						
														3	35	GR	2	34	3						

Auflistung der Verkehrsunfälle mit Kindern als aktive Beteiligte
2003
im A51, A 54 - A 56

Abschnitt	Ort	Datum	Uhrzeit	Hausnummer		Bezirk	Anzahl d. Beteiligten	Anzahl der Toten	Anzahl der SV	Anzahl der LV	Regelung	allg. Ursache	Strafenteil	Ord.-Nr.	§ 142 StGB	Alter	Nation	Geschlecht	Vf - Art	Folge	Ursache1	Ursache2	Ursache3
55	HERMANNSTR.	28.06.2003	12:09	175		NK	2	0	0	1			6	1 2		26 6	TR RUS	1 2	1D 35	3	35		
55	HERMANNSTR. / HERRFURTHSTR. / WERBELLINSTR.	24.07.2003	18:25			NK	2	0	0	1	8		1	1 2		43 9	D YU	1 1	1G 35	3	35		
55	HERTASTR. / KRANOLDSTR.	28.07.2003	15:25			NK	2	0	1	0			1	1 2		6 25	YU YU	2 2	34 1D	2	64		
55	FLUGHAFENSTR.	37833	0,563	66		NK	2	0	0	1			4	1 2	1	4	D	2	34 35	3	64		
55	EMSER STR. / HERMANNSTR.	30.07.2003	15:15			NK	2	0	0	1	8		1	1 2		10 32	YU SYR	1 1	35 1D	3	37		
55	KARL-MARX-STR. / RINGBAHNSTR.	26.07.2003	12:25			NK	2	0	0	1			1	1 2		14 42	S D	1 1	34 1D	3	64		
55	BUSCHKRUGALLEE / SIEVERSUFER	07.08.2003	09:30			NK	2	0	0	1	8		1	1 2		59 6	D D	1 1	1D 34	3	39	40	
55	HERMANNSTR. / KIENITZER STR.	01.08.2003	19:10			NK	2	0	0	1	8		1	1 2	1	13	RL	1	1D 34	3	39		
55	HERMANNSTR.	21.08.2003	13:50	118		NK	2	0	0	1			1	1 2		8 54	ANG D	2 1	34 1A	3	63	64	
55	HERMANNSTR. / ROLLBERGSTR.	29.08.2003	16:30			NK	2	0	0	1			1	1 2		9 28	TR D	2 1	34 1D	3	63	64	
55	DELBRÜCKSTR. / HERMANNSTR. / HERTASTR. / MARIENDORFER WEG	28.08.2003	07:40			NK	2	0	0	1	8		1	1 2		9 19	D D	2 2	34 1D	3	62		
55	WARTHESTR.	37868	0,708	16		NK	2	0	0	1			1	1 2		4 54	YU D	1 2	34 1D	3	63	64	
55	HERMANNSTR. / KIENITZER STR.	37880	0,503			NK	2	0	0	1	8		1	1 2		3 51	D D	1 1	34 1D	3	62		
55	HASENHEIDE / HERMANNSTR. / KARL-MARX-STR. / HERMANNPLATZ	16.09.2003	18:30			NK	2	0	0	1	8		1	1 2	1	12	D	2 1	1D 35	3	35	10	
55	FALKSTR. / MAINZER STR. / ROLLBERGSTR.	19.09.2003	14:45			NK	2	0	0	1			1	1 2		11 37	D TR	2 1	35 1D	3	37		
55	SILBERSTEINSTR.	37885	0,639	118		NK	2	0	0	1			1	1		7	D	2	34	3	63	64	

Auflistung der Verkehrsunfälle mit Kindern als aktive Beteiligte
2003
im A51, A 54 - A 56

Abschnitt	Ort	Datum	Uhrzeit	Hausnummer			Bezirk	Anzahl d. Beteiligten	Anzahl der Toten	Anzahl der SV	Anzahl der LV	Regelung	allg. Ursache	Straßenteil	Ord.-Nr.	§ 142 StGB	Alter	Nation	Geschlecht	Vk - Art	Folge	Ursache1	Ursache2	Ursache3
														2		25	D	1	1D					
55	HASENHEIDE / HERMANNSTR. / KARL-MARX-STR. / HERMANNPLATZ	37885	0,552				NK	2	0	0	1	8		1	1		7	D	1	1D		31		
55	MORUSSTR.	19.09.2003	13:55	18	A		NK	2	0	0	1			1	1		9	D	1	34	3	64		
55	HOBRECHTSTR. / KARL-MARX-STR.	21.10.2003	13:40				NK	2	0	0	1			1	1		6	D	2	34	3	63	64	
55	EMSER STR.	01.11.2003	22:15	64			NK	2	0	0	1			1	1		3	TR	2	34	3	63	64	
55	HERMANNSTR. / OKERSTR.	15.11.2003	12:00				NK	2	0	0	1			1	1		7	ZZ	1	34	3	64		
55	HASENHEIDE / HERMANNSTR. / KARL-MARX-STR. / HERMANNPLATZ	18.12.2003	18:30				NK	2	0	0	1	8		1	1	1				1D		39		
56	GUTSCHMIDTSTR.	13.01.2003	18:30	13			NK	3	0	0	2			1	1		26	D	1	1D		13	42	
														2	8		8	D	2	34	3			
														3	41		41	D	2	34	3			
56	ALT-BRITZ / BRITZER DAMM / BUCKOWER DAMM / MOHRINER ALLEE	25.02.2003	15:15				NK	3	0	0	1	8		1	1		54	D	1	1D		14		
														2	39		39	D	2	1D				
														3	12		12	D	2	35	3			
56	RUDOWER STR. / WENDEHALSWEG / ZADEKSTR.	37664	0,597				NK	2	0	0	1			1	1		45	D	1	1D		13	42	
														2	9		9	D	1	34	3	64		
56	DRUSENHEIMER WEG / MARIENFELDER CHAUSSEE / QUARZWEG	37684	0,656				NK	3	0	1	1	8		1	1		8	D	1	34	2	60		
														2	12		12	D	2	34	3	60		
														3	40		40	D	1	1D				

Auflistung der Verkehrsunfälle mit Kindern als aktive Beteiligte
2003
im A51, A 54 - A 56

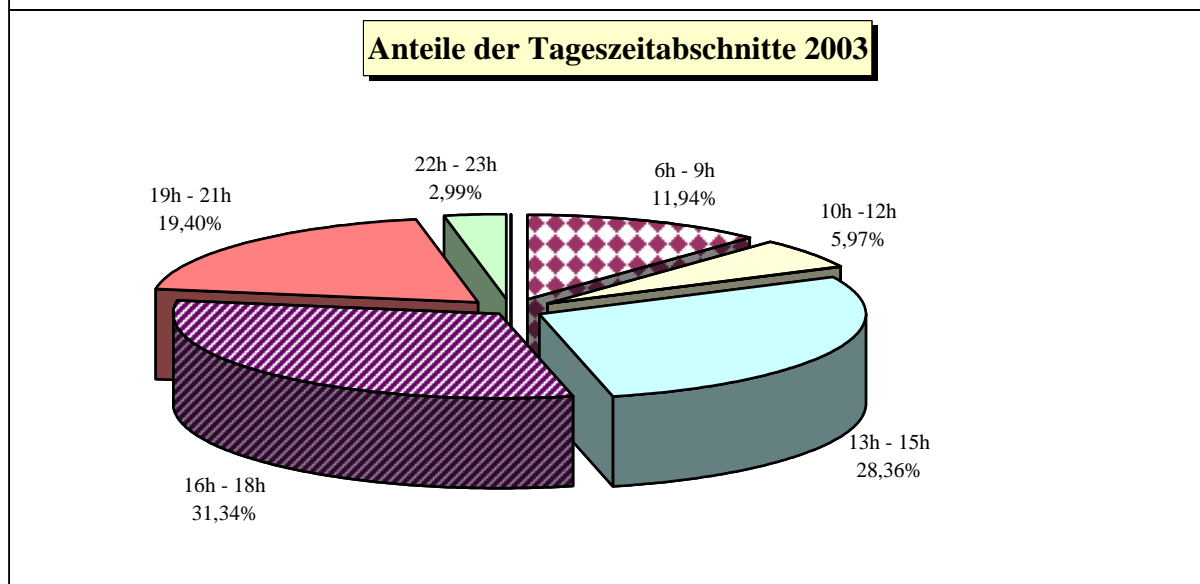
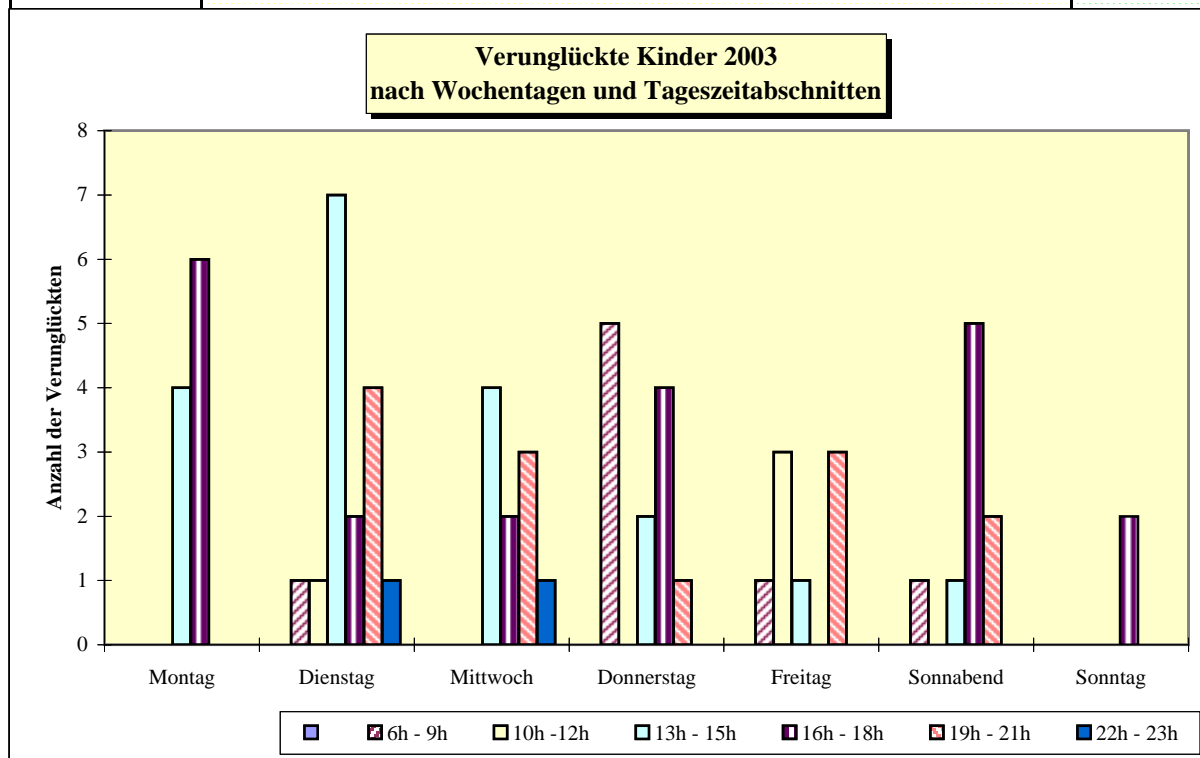
Abschnitt	Ort	Datum	Uhrzeit	Hausnummer	Bezirk	Anzahl d. Beteiligten	Anzahl der Toten	Anzahl der SV	Anzahl der LV	Regelung	allg. Ursache	Straßenfall	Ord.-Nr.	§ 142 StGB	Alter	Nation	Geschlecht	Vk - Art	Folge	Ursache1	Ursache2	Ursache3
56	ALT-BUCKOW / BUCKOWER DAMM / JOHANNISTHALER CHAUSSEE	03.03.2003	17:45			NK	2	0	0	1	8	1	1 2		9 59	D D	1 2	34 1D	3	62		
56	BLASCHKOALLEE / BRITZER DAMM / GRADESTR.	29.03.2003	14:45			NK	2	0	0	1	8	1	1 2		18 11	D TR	1 1	1D 34	3	39	40	
56	RUNGIUSSTR.	28.04.2003	19:00	68		NK	2	0	0	1		1	1 2		23 7	TR TR	1 1	1D 34	3	42	63	64
56	PFARRER-WENKE-WEG	03.05.2003	18:45			NK	2	0	0	1		1	1 2		36 4	D D	1 1	1D 35	3	49		
56	BLASCHKOALLEE	25.05.2003	20:00			NK	2	0	1	0		1	1 2		10 25	TR K	1 1	35 1D	2	37		
56	BALDERSHEIMER WEG	26.05.2003	16:10	17		NK	4	0	0	1		1	1 2 3 4		12 11 12 51	D D D D	2 2 2 2	35 35 35 1D	3	11		
56	GRAUWACKEWEG / MARIENFELDER CHAUSSEE	10.07.2003	18:20			NK	2	0	0	1	8	1	1 2		40 10	D D	1 1	1G 35	3	31	10	
56	TEMPELHOFER WEG	07.08.2003	17:15			NK	2	0	0	1		1	1 2		11 49	D D	2 1	34 1J	3	65		
56	ALT-BUCKOW / BUCKOWER DAMM / JOHANNISTHALER CHAUSSEE	20.08.2003	16:40			NK	2	0	0	1		6	1 2	1				1D 35	3	37	10	
56	DRUSENHEIMER WEG / GERLINGER STR. / TÖPCHINER WEG	11.08.2003	18:30			NK	2	0	0	1	8	1	1 2		35 9	D D	1 1	1D 35	3	35		
56	GOLDHÄHNCHENWEG	15.08.2003	15:55	7		NK	2	0	0	1		1	1 2	1	12	D	2 2	35 1D	3	37		
56	BUCKOWER DAMM / FUTHZEILE	37838	0,49			NK	2	0	0	1		1	1 2	1	10	D	2 2	35 1G	3	37		
56	GUTSCHMIDTSTR. / MARTIN-WAGNER-RING	14.09.2003	19:00			NK	1	0	0	1	74	6	1		14	D	1	35	3	10		
56	FRITZ-REÜTER-ALLEE / GUTSCHMIDTSTR.	24.09.2003	18:30			NK	3	0	1	1	8	1	1 2 3		10 51 10	D D D	1 2 1	34 1D 34	2	62		

Auflistung der Verkehrsunfälle mit Kindern als aktive Beteiligte
2003
im A51, A 54 - A 56

Abschnitt	Ort	Datum	Uhrzeit	Hausnummer			Bezirk	Anzahl d. Beteiligten	Anzahl der Toten	Anzahl der SV	Anzahl der LV	Regelung	allg. Ursache	Strafenteil	Ord.-Nr.	§ 142 StGB	Alter	Nation	Geschlecht	Vk - Art	Folge	Ursache1	Ursache2	Ursache3
56	BUCKOWER DAMM / GERLINGER STR. / RINGSLEBENSTR.	27.10.2003	07:20				NK	3	0	0	2	8		1	1 2 3	1	18 13	D D	1 2 2	1D 34 34	3 3	39	40	
56	BLASCHKOALLEE / ONKEL-BRÄSIG-STR. / RIESESTR.	28.10.2003	07:45				NK	2	0	1	0			1	1 2		14 51	D D	2 1	34 1D	2	64		
56	BUSCHKRUGALLEE / HANNEMANNSTR. / SCHEVENINGER STR.	27.10.2003	16:10				NK	2	0	0	1				1 2		21 6	D D	1 2	1D 34		3	42	
56	BUCKOWER DAMM / GERLINGER STR. / RINGSLEBENSTR.	27.10.2003	07:20				NK	2	0	0	1	8		1	1 2	1			2	1D 34	3	39	40	
56	BUCKOWER DAMM / GERLINGER STR. / RINGSLEBENSTR.	09.11.2003	19:20				NK	2	0	1	0	8		1	1 2		9 36	D D	1 1	34 1D	2	62		
56	BRITZER DAMM / FULHAMER ALLEE / TEMPELHOFFER WEG	37932	0,313				NK	4	0	0	1	8		1	1 2 3 4	1 1			2 2 1	34 34 1D		62 62		
56	FRITZ-REUTER-ALLEE	37971	0,563	172			NK	3	0	0	1			1	1 2 3		11 22	D D	1 2	34 1D 0D	3	63 13	64	
56	BUCKOWER DAMM	37984	0,642	287			NK	2	0	0	1			6	1 2 3		15 7	D D	1 2	35 34	3	10	42	

Verunglückte Kinder 2003 nach Wochentagen und Tageszeitabschnitten im A52 - A53

Wochentage	Tageszeitabschnitte							insgesamt
	0h - 5h	6h - 9h	10h - 12h	13h - 15h	16h - 18h	19h - 21h	22h - 23h	
Montag	0	0	0	4	6	0	0	10
Dienstag	0	1	1	7	2	4	1	16
Mittwoch	0	0	0	4	2	3	1	10
Donnerstag	0	5	0	2	4	1	0	12
Freitag	0	1	3	1	0	3	0	8
Sonnabend	0	1	0	1	5	2	0	9
Sonntag	0	0	0	0	2	0	0	2
Insgesamt	0	8	4	19	21	13	2	67



Auflistung der Verkehrsunfälle mit Kindern als aktive Beteiligte

2003

im A 52 - A 53

Abschnitt	Ort	Datum	Uhrzeit	Hausnummer	Bezirk	Anzahl d. Beteiligten	Anzahl der Toten	Anzahl der SV	Anzahl der LV	Regelung	allg. Ursache	Strafenteil	Ord.-Nr.	§ 142 StGB	Alter	Nation	Geschlecht	Vk - Art	Folge	Ursache1	Ursache2	Ursache3
52	GRAEFESTR.	37641	0,747	34		KB	2	0	0	1		1	1		11	D	2	34	3	64		
52	BOELCKESTR. / DUDENSTR. / KATZBACHSTR.	13.01.2003	16:40			KB	2	0	0	1	8	1	1		25	D	1	1D		39	40	
52	KOTTBUSSE DAMM / URBANSTR. / HERMANNPLATZ / SONNENALLEE	37623	0,885			KB	2	0	0	1	8	1	1		39	D	1	1D		39	40	
52	BÖCKHSTR. / BÜRKNERSTR. / KOTTBUSSE DAMM / SCHÖNLEINSTR.	12.03.2003	13:45			KB	2	0	1	0	8	1	1		4	YU	1	34	2	62		
52	GNEISENAUSTR. / ZOSSENER STR.	20.03.2003	13:45			KB	2	0	1	0	8	4	1		27	BR	1	35		41		
52	MEHRINGDAMM / TEMPELHOFER UFER / MEHRINGBRÜCKE	37705	0,809			KB	2	0	1	1	8	1	1		14	D	2	35	2	31	47	50
52	HASENHEIDE / LILIENTHALSTR. / SÜDSTERN	29.03.2003	16:25			KB	2	0	0	1	8	1	1		5	D	2	34	3	62		
52	KOTTBUSSE DAMM / URBANSTR. / HERMANNPLATZ / SONNENALLEE	26.04.2003	16:05			KB	2	0	0	1	8	1	1		11	PE	2	35	3	37		
52	ZOSSENER STR.	10.04.2003	18:15	10		KB	2	0	1	0		1	1		5	RL	1	34	2	64		
52	WARTENBURGSTR.	29.04.2003	15:40	7		KB	2	0	0	1		6	1		5	D	1	35		10	42	
52	BOPPSTR. / KOTTBUSSE DAMM	05.04.2003	16:00			KB	2	0	0	1	8	1	1		8	TR	1	34	3	60		
52	FÜRBRINGERSTR.	37756	0,653	4		GÜ	KB	2	0	0	1	1	1		5	TR	1	34	3	64		
52	BLÜCHERSTR. / BRACHVOGELSTR. / MITTENWALDER STR.	37763	0,326			KB	2	0	0	1		6	1		39	D	1	1D		35		
52	GNEISENAUSTR.	28.05.2003	22:20	18		KB	2	0	0	1		4	1		29	DZ	1	35		10	46	
52	BERGMANNSTR.	10.06.2003	22:25	14		KB	2	0	0	1		6	1		47	D	1	35		1	2	10

Auflistung der Verkehrsunfälle mit Kindern als aktive Beteiligte

2003

im A 52 - A 53

Abschnitt	Ort	Datum	Uhrzeit	Hausnummer			Bezirk	Anzahl d. Beteiligten	Anzahl der Toten	Anzahl der SV	Anzahl der LV	Regelung	allg. Ursache	Strafenteil	Ord.-Nr.	§ 142 StGB	Alter	Nation	Geschlecht	Vf - Art		Ursache1	Ursache2	Ursache3
52	KREUZBERGSTR. / METHFESSELSTR.	13.06.2003	12:38				KB	3	0	0	2			1 2 3	2	5	TR	1	34	3	37 64			
52	BERGMANNSTR.	02.06.2003	13:50	27			KB	2	0	0	1			4 2	1 2	7 43	D D	1 1	34 35	3	64			
52	METHFESSELSTR.	17.06.2003	19:15	4			KB	2	0	0	1			6 2	1 2	1 11	D	1	1D 35	3	36 10			
52	RIEMANNSTR.	21.06.2003	17:30	10			KB	2	0	1	0			1 2	1 2	5 27	YU TR	1 2	34 1D	2	63 64			
52	HAGELBERGER STR. / MÖCKERSTR. / YORCKSTR.	30.06.2003	15:00				KB	2	0	0	1			4 2	1 2	9 13	D D	2 2	35 35	3	37			
52	URBANSTR.	08.07.2003	19:55	66	A		KB	2	0	0	1			1 2	1 2	8 55	YU D	1 2	34 1D	3	63 64			
52	EYLAUER STR.	04.07.2003	19:20	6			KB	2	0	0	1			1 2	1 2	1 13	D	1	1D 35		37			
52	ZOSSENER STR.	37839	0,802	30			KB	2	0	0	2			1 2	1 2	46 7	D TR	1 1	35 35	3	37 10			
52	HASENHEIDE / JAHNSTR.	26.08.2003	14:30				KB	2	0	0	1	8		1 2	1 2	28 6	D D	1 2	35 34		39			
52	MEHRINGDAMM	37877	0,865	120			KB	2	0	0	1			1 2	1 2	45 2	D D	1 1	1D 34	3	1 40			
52	GNEISENAUSTR.	01.09.2003	17:00	40			KB	2	0	0	1			6 2	1 2	11	D	1	35 35		10 10			
52	BLÜCHERSTR. / URBANSTR.	20.10.2003	15:55				KB	2	0	0	1	8		1 2	1 2	8 51	D D	2 2	34 1D	3	62			
52	HASENHEIDE / LILIENTHALSTR. / SÜDSTERN	25.11.2003	13:35				KB	2	0	0	1	8		1 2	1 2	37 11	D D	2 2	1D 35	3	35 10			
52	BAERWALDSTR. / BLÜCHERSTR.	19.12.2003	09:55				KB	2	0	0	1	8		1 2	1 2	14	D	1	1D 35	3	35			
53	FORSTER STR. / REICHENBERGER STR.	18.01.2003	13:45				KB	2	0	0	1			1 2	1 2	13 40	D D	1 2	34 1D	3	64			

Auflistung der Verkehrsunfälle mit Kindern als aktive Beteiligte

2003

im A 52 - A 53

Abschnitt	Ort	Datum	Uhrzeit	Hausnummer			Bezirk	Anzahl d. Beteiligten	Anzahl der Toten	Anzahl der SV	Anzahl der LV	Regelung	allg. Ursache	Strafenteil	Ord.-Nr.	§ 142 StGB	Alter	Nation	Geschlecht	Vk - Art	Folge	Ursache1	Ursache2	Ursache3
53	GROBBEERENSTR. / HALLESCHES UFER / GROBBEERENBRÜCKE	11.01.2003	17:13				KB	2	0	0	1	8		1	1		13 67	D D	2 1	34 1D	3	60		
53	LOBECKSTR.	23.01.2003	18:35	81			KB	2	0	0	1			1	1		4 29	D D	1 1	34 1D	3	64		
53	FRANZ-KLÜHS-STR. / FRIEDRICHSTR.	29.01.2003	20:15				KB	2	0	0	1			1	1		14 37	D D	1 2	35 1D	3	37	50	
53	ORANIENSTR. / ADALBERTSTR.	12.02.2003	18:30				KB	2	0	0	1	8		1	1		12 39	MK TR	2 2	34 1D	3	60		
53	REICHENBERGER STR.	27.02.2003	08:00	145			KB	2	0	0	1			1	1		6 37	TR CL	1 1	34 1D	3	63	64	
53	MANTEUFFELSTR. / WRANGELSTR.	24.02.2003	16:10				KB	2	0	0	1			1	1		7 32	TR TR	1 1	34 1D	3	64		
53	LOBECKSTR. / WASSERTORSTR.	13.02.2003	07:40				KB	2	0	0	1			1	1	1	31 11	D D	2 1	1D 34	3	36	42	
53	MANTEUFFELSTR. / ORANIENSTR. / SKALITZER STR. / WIENER STR.	15.03.2003	09:45				KB	2	0	1	0	8		1	1		20 8	TR D	1 2	1D 34	2	39		
53	SKALITZER STR.	10.03.2003	15:10	97			KB	2	0	0	1			1	1		11 62	D D	2 2	34 1D	3	64		
53	SCHLESISCHE STR.	18.03.2003	16:30	28			KB	2	0	0	1			6	1	1	14	D	1	1D 35	3	37		
53	SKALITZER STR.	20.04.2003	16:10	114			KB	2	0	1	0			1	1		6 27	D D	1 2	34 1D	2	63	64	
53	GITSCHINER STR. / PRINZENSTR.	37756	0,306				KB	2	0	1	0	8		1	1		13 34	D D	2 2	34 1D	2	60		
53	LAUSITZER STR. / WIENER STR.	08.05.2003	07:35				KB	2	0	1	0			1	1		8 35	TR D	1 1	35 1D	2	37		
53	ERKELENZDAMM / REICHENBERGER STR.	04.06.2003	14:45				KB	2	0	0	1			1	1		9 38	D TR	2 1	34 1D	3	64		
53	OPPELNER STR.	17.06.2003	14:55	29			KB	2	0	0	1			1	1		39 5	TR TR	2 1	1D 34	3	49		
53	GITSCHINER STR.	21.06.2003	19:25	49		GÜ	KB	2	0	1	0			1	1		13 40	D TR	2 1	34 1D	2	63	64	

Auflistung der Verkehrsunfälle mit Kindern als aktive Beteiligte

2003

im A 52 - A 53

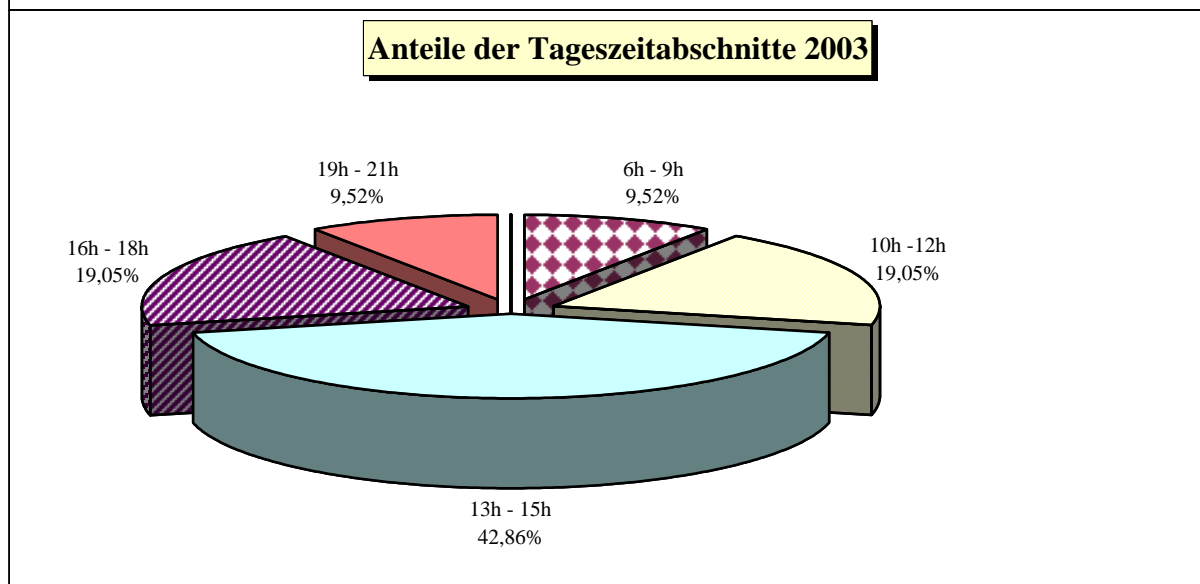
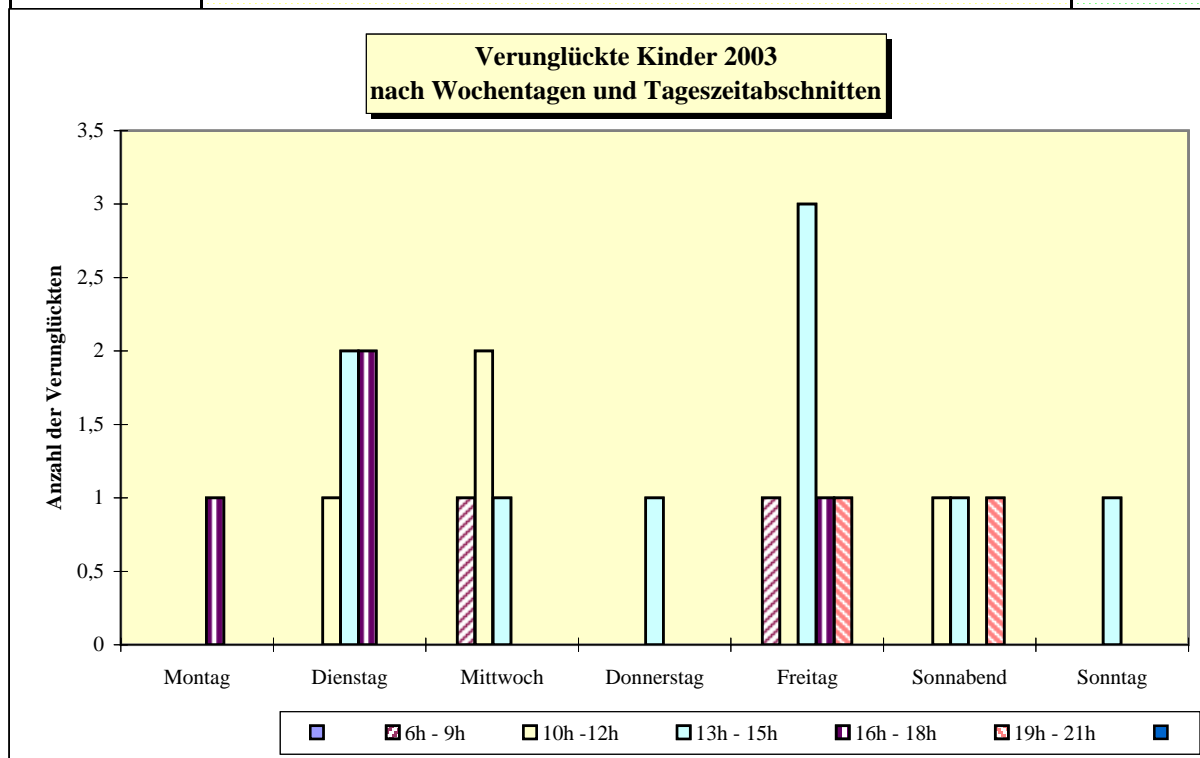
Abschnitt	Ort	Datum	Uhrzeit	Hausnummer		Bezirk	Anzahl d. Beteiligten	Anzahl der Toten	Anzahl der SV	Anzahl der LV	Regelung	allg. Ursache	Strafenteil	Ord.-Nr.	§ 142 StGB	Alter	Nation	Geschlecht	Vf - Art	Folge	Ursache1	Ursache2	Ursache3
53	KOTTBUSSE STR.	37794	0,743	20		KB	2	0	0	1			4	1		7	TR	1	34	3	63	64	
													2	29		D	1	35					
53	NAUNYNSTR.	27.06.2003	21:20	2		KB	2	0	1	0			1	1		6	D	1	34	2	63	64	
													2	29		D	1	1D					
53	ANHALTER STR. / ASKANISCHER PLATZ / STRESEMANNSTR.	37817	0,58			KB	2	0	0	1	8		1	1		37	D	1	1D		35		
													2	11		D	2	35	3				
53	ADALBERTSTR.	15.07.2003	15:05	16		KB	2	0	0	1			1	1		3	D	1	34	3	63	64	
													2	48		D	2	1D					
53	MARIANNENSTR.	15.07.2003	17:00	40		KB	2	0	0	1			1	1		5	D	2	34	3	68		
													2	45		D	1	1D					
53	REICHENBERGER STR.	16.07.2003	21:40	158		KB	2	0	0	1			6	1	1		TR	1	1W		37		
													2	13				35	3	10			
53	ADMIRALSTR. / KOTTBUSSE STR. / REICHENBERGER STR. / SKALITZER STR. / ADALBERTST	29.07.2003	20:05			KB	2	0	0	1	8		6	1		32	CY	2	35		10	42	
													2	4		D	1	34	3				
53	ERKELENZDAMM / REICHENBERGER STR.	37831	0,479			KB	2	0	0	2			1	1		49	D	1	1D	3	40		
													2	5		DOM	2	34	3				
53	MANTEUFFELSTR. / NAUNYNSTR.	31.07.2003	18:10			KB	2	0	1	0			1	1		22	RL	1	1D		13	42	
													2	5		D	2	34	2		64		
53	SCHLESISCHE STR.	08.08.2003	12:55	19		KB	2	0	1	0			1	1		51	D	1	1D		42		
													2	3		D	1	34	2				
53	BEVERNSTR. / OBERBAUMSTR. / OPPELNER STR. / SCHLESISCHE STR. / SKALITZER STR. /	12.09.2003	14:40			KB	2	0	0	1	8		1	1		9	TR	1	34	3	60		
													2	24		D	2	1D					
53	REICHENBERGER STR.	22.09.2003	16:00	157		KB	2	0	0	1			6	1		21	D	1	35		10	42	
													2	2		D	1	34	3				
53	MANTEUFFELSTR. / ORANIENSTR. / SKALITZER STR. / WIENER STR.	24.09.2003	17:00			KB	2	0	0	1	8		1	1		65	D	1	1D		35		
													2	14		D	1	35	3	10			
53	WILHELMSTR.	08.09.2003	16:00	130		KB	2	0	1	0			1	1		14	D	2	34	2	64		
													2	24		D	2	1D					
53	MANTEUFFELSTR.	01.10.2003	14:30	95		KB	2	0	0	1			1	1		10	D	1	34	3	63	64	

**Auflistung der Verkehrsunfälle mit Kindern als aktive Beteiligte
2003
im A 52 - A 53**

Abschnitt	Ort	Datum	Uhrzeit	Hausnummer			Bezirk	Anzahl d. Beteiligten	Anzahl der Toten	Anzahl der SV	Anzahl der LV	Regelung	allg. Ursache	Strafenteil	Ord.-Nr.	§ 142 StGB	Alter	Nation	Geschlecht	Vk - Art	Folge	Ursache1	Ursache2	Ursache3
53	GITSCHINER STR. / ALEXANDRINENSTR.	21.10.2003	08:20				KB	2	0	0	1	8		1	2		39	D	2	1D				
														2			12	D	1	35	3	37		
														2			38	D	2	1D				
53	FRANZ-KLÜHS-STR. / FRIEDRICHSTR.	37917	0,698				KB	2	0	0	1			1	1	1			1	1D		36	42	
														2			12	D	2	34	3			
53	ORANIENSTR.	17.10.2003	19:40	188			KB	2	0	0	1			1	1		5	TR	1	34	3	64		
														2			21	TR	1	1D				
53	SCHÖNEBERGER STR.	10.12.2003	15:40	3		G	KB	2	0	0	1			1	1		9	D	1	34	3	63	64	
														2			24	D	1	1D				
53	LAUSITZER STR. / SKALITZER STR. / LAUSITZER PLATZ	23.12.2003	15:50				KB	2	0	0	1			1	1		8	TR	1	34	3	64		
														2			27	TR	1	1D				

Verunglückte Kinder 2003 nach Wochentagen und Tageszeitabschnitten im A57 - A58

Wochentage	Tageszeitabschnitte							insgesamt
	0h - 5h	6h - 9h	10h - 12h	13h - 15h	16h - 18h	19h - 21h	22h - 23h	
Montag	0	0	0	0	1	0	0	1
Dienstag	0	0	1	2	2	0	0	5
Mittwoch	0	1	2	1	0	0	0	4
Donnerstag	0	0	0	1	0	0	0	1
Freitag	0	1	0	3	1	1	0	6
Sonnabend	0	0	1	1	0	1	0	3
Sonntag	0	0	0	1	0	0	0	1
Insgesamt	0	2	4	9	4	2	0	21



**Auflistung der Verkehrsunfälle mit Kindern als aktive Beteiligte
2003
im A 57 - A 58**

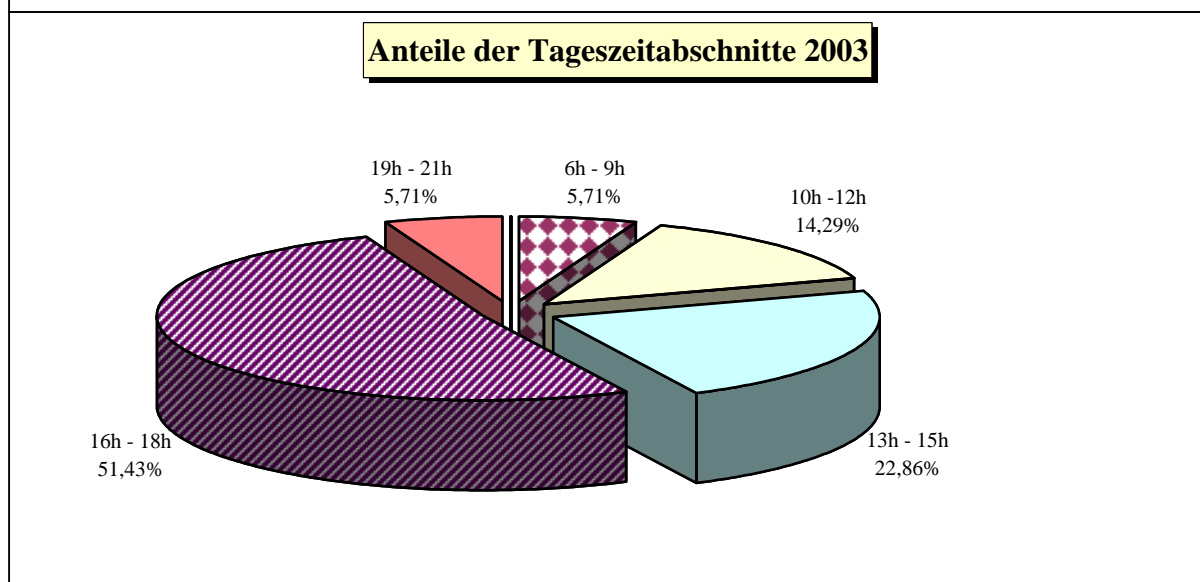
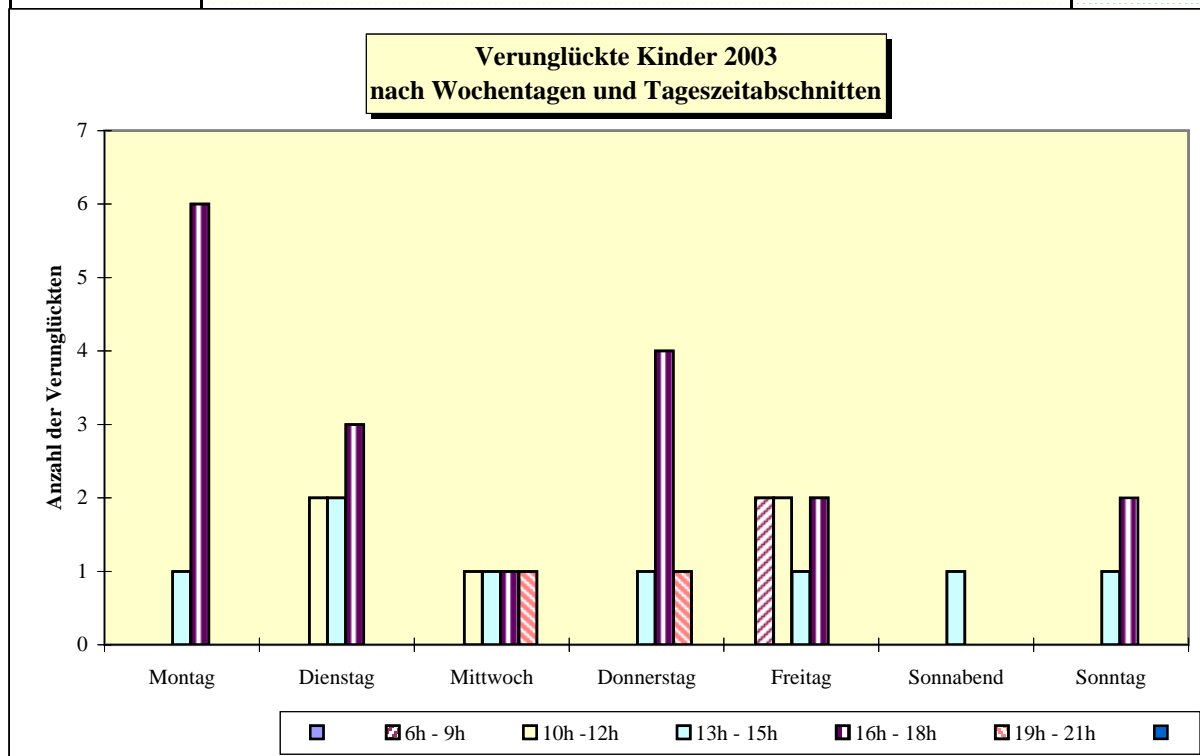
Abschnitt	Ort	Datum	Uhrzeit	Hausnummer	Bezirk	Anzahl d. Beteiligten	Anzahl der Toten	Anzahl der SV	Anzahl der LV	Regelung	allg. Ursache	Straßenteil	Ord.-Nr.	§ 142 StGB	Alter	Nation	Geschlecht	Vk - Art	Folge	Ursache1	Ursache2	Ursache3
57	RICHARD-SORGE-STR.	28.03.2003	17:20	78		FH	2	0	1	0		1	1		7	D	1	34	2	64		
												2	47			D	1	1D				
57	BERSARINPLATZ / PETERSBURGER STR.	24.06.2003	16:40			FH	3	0	0	2		1	1		22	D	1	34	3	64		
												2	2			D	2	34	3			
												3	23			D	1	1D				
57	PLATZ DER VEREINTEN NATIONEN / PLATZ DER VEREINTEN NATIONEN	37836	0,656			FH	2	0	0	1	8	1	1		29	VN	1	1D		36		
												2	6			D	2	35	3			
57	LANDSBERGER ALLEE	22.08.2003	07:10	81		FH	2	0	0	1	8	1	1		12	D	1	34	3	62		
												2	60			D	2	1D				
57	PLATZ DER VEREINTEN NATIONEN	27.09.2003	14:35	27		GÜ	FH	2	0	1	0		1	1		9	D	1	34	2	64	
												2	21			D	1	1D				
57	PETERSBURGER STR.	03.12.2003	07:25	70		FH	2	0	0	1		1	1		13	D	2	34	3	64		
												2	1					1A				
58	STRASSE DER PARISER KOMMUNE / KARL-MARX-ALLEE	37632	0,451			FH	2	0	1	0	8	1	1		13	D	1	34	2	60		
												2	51			D	1	1D				
58	NIEDERBARNIMSTR.	37723	0,844	22		FH	2	0	0	1		1	1		5	D	2	35	3	14		
												2						0D				
58	MAINZER STR.	30.04.2003	14:55	26		FH	2	0	0	1		6	1	1				1D		37		
												2	13			D	2	35	3	10		
58	FRANKFURTER ALLEE	25.04.2003	13:40	39		FH	2	0	0	2		1	1		6	D	2	34	3	64		
												2	27			D	2	35	3			
58	KINZIGSTR. / SCHARNWEBERSTR.	37761	0,766			FH	2	0	0	1		1	1		6	YY	1	34	3	63	64	
												2	37			D	1	1G				
58	KARL-MARX-ALLEE	17.06.2003	13:20	69	A	FH	1	0	0	1		6	1		14	D	1	35	3	10		
58	STRASSE DER PARISER KOMMUNE	06.06.2003	19:45	34		FH	2	0	0	1		1	1		12	PL	1	35	3	37		
												2	35			D	2	1D				
58	FRANKFURTER ALLEE / JESSNERSTR. / PETTENKOFERSTR.	14.07.2003	18:40			FH	2	0	0	1		1	1		7	ANG	2	34	3	62		
												2	27			D	1	1D				
58	SINGERSTR.	02.07.2003	10:45	87		FH	2	0	0	1		1	1		13	D	1	34	3	64		
												2	49			D	2	1D				
58	FRANKFURTER TOR / FRANKFURTER TOR	37846	0,441			FH	2	0	1	1	8	1	1		13	D	2	34	2	60		

Auflistung der Verkehrsunfälle mit Kindern als aktive Beteiligte
2003
im A 57 - A 58

Abschnitt	Ort	Datum	Uhrzeit	Hausnummer			Bezirk	Anzahl d. Beteiligten	Anzahl der Toten	Anzahl der SV	Anzahl der LV	Regelung	allg. Ursache	Straßenteil	Ord.-Nr.	§ 142 StGB	Alter	Nation	Geschlecht	Vk - Art	Folge	Ursache1	Ursache2	Ursache3
														2		56	D	1	1Y	3				
58	ANDREASSTR. / KARL-MARX-ALLEE / LEBUSER STR.	09.09.2003	12:15				FH	2	0	0	1	8		1	1 2		42 10	D D	1 2	1G 35	3	35		
58	FRANKFURTER ALLEE / SAMARITERSTR.	19.09.2003	15:40				FH	2	0	0	1	8		1	1 2		12 46	D D	2 2	35 1D	3	37		
58	STRAÙE DER PARISER KOMMUNE	37922	0,635	17			FH	2	0	0	2			1	1 2		6 39	D D	2 2	34 1D	3	63	64	
58	FREDERSDORFER STR.	06.11.2003	13:19	10			FH	2	0	0	1			1	1 2		9 25	D D	1 1	34 1D	3	63	64	
58	FRANKFURTER ALLEE / KINZIGSTR.	37967	0,632				FH	2	0	0	1			1	1 2		42 10	D D	1 1	1D 34	3	42		

Verunglückte Kinder 2003 nach Wochentagen und Tageszeitabschnitten im A61

Wochentage	Tageszeitabschnitte							insgesamt
	0h - 5h	6h - 9h	10h - 12h	13h - 15h	16h - 18h	19h - 21h	22h - 23h	
Montag	0	0	0	1	6	0	0	7
Dienstag	0	0	2	2	3	0	0	7
Mittwoch	0	0	1	1	1	1	0	4
Donnerstag	0	0	0	1	4	1	0	6
Freitag	0	2	2	1	2	0	0	7
Sonnabend	0	0	0	1	0	0	0	1
Sonntag	0	0	0	1	2	0	0	3
Insgesamt	0	2	5	8	18	2	0	35



**Auflistung der Verkehrsunfälle mit Kindern als aktive Beteiligte
2003
im A 61**

Abschnitt	Ort	Datum	Uhrzeit	Hausnummer	Bezirk	Anzahl d. Beteiligten	Anzahl der Toten	Anzahl der SV	Anzahl der LV	Regelung	allg. Ursache	Straßenfall	Ord.-Nr.	§ 142 StGB	Alter	Nation	Geschlecht	Vk - Art	Folge	Ursache1	Ursache2	Ursache3
61	BIRKHOLZER WEG / STRAÙE 1	10.01.2003	15:30			HS	2	0	0	1	72	1	1		48	D	1	1D		13	42	
												2	2		10	D	1	34	3	63	64	
61	PRENDENER STR.	13.01.2003	16:15	15		HS	2	0	0	1	8	1	1		7	D	2	34	3	60		
												2	2		49	D	2	1D				
61	BIRKHOLZER WEG / STRAÙE 9	21.02.2003	12:25			HS	2	0	0	1		1	1		13	D	2	35	3	37		
												2	2		38	D	1	1D				
61	WARNITZER STR.	37696	0,677	14		HS	3	0	0	1		6	1		10	D	2	35		14		
												2	2		9	D	1	35	3			
												3	3					0D				
61	AHRENSFELDER CHAUSSEE	04.04.2003	07:35	152		GÜ	HS	2	0	0	1		1	1	10	D	1	34	3	63	64	
												2	2		57	D	1	1D				
61	FALKENBERGER CHAUSSEE / RÜDICKENSTR. / ZINGSTER STR.	02.04.2003	17:15			HS	2	0	0	2	8	1	1		12	D	1	34	3	62		
												2	2		46	D	1	1J	3			
61	HANSASTR.	37728	0,684	202		HS	2	0	0	1		5	1		43	D	1	1D		37		
												2	2		13	D	1	35	3	10		
61	GEHRENSEESTR.	37726	0,76	19		HS	2	0	0	1		1	1		13	D	2	34	3	64		
												2	2		28	D	1	1D				
61	KONRAD-WOLF-STR. / WERNEUCHENER STR.	17.04.2003	16:12			HS	2	0	0	1		1	1		13	D	1	34	3	63	64	
												2	2		25	D	2	1D				
61	ZINGSTER STR.	25.04.2003	17:30	21		GÜ	HS	2	0	0	1		1	1	7	D	2	34	3	64		
												2	2		45	D	2	1D				
61	ZINGSTER STR.	37743	0,514	5		GÜ	HS	2	0	1	0		1	1	10	D	2	34	2	64		
												2	2		50	D	2	1D				
61	DORFSTR.	04.05.2003	17:55	5		HS	2	0	1	0		1	1		7	D	1	34	2	64		
												2	2		45	D	2	1D				
61	WERNEUCHENER STR.	09.05.2003	07:45	16	B	GÜ	HS	2	0	0	1		6	1	1			35		10	42	
												2	2		7	D	2	34	3			
61	KONRAD-WOLF-STR.	22.05.2003	13:20	14		HS	2	0	0	1		1	1		7	RUS	2	34	3	63	64	
												2	2		39	D	1	1D				
61	KONRAD-WOLF-STR.	22.05.2003	19:14	91		GÜ	HS	2	0	1	0		6	1	43	D	1	1D		37		
												2	2		14	D	1	35	2	10		
61	HANSASTR.	26.05.2003	14:45	236		HS	2	0	0	1		1	1		12	D	1	34	3	64		
												2	2		36	D	2	1D				

**Auflistung der Verkehrsunfälle mit Kindern als aktive Beteiligte
2003
im A 61**

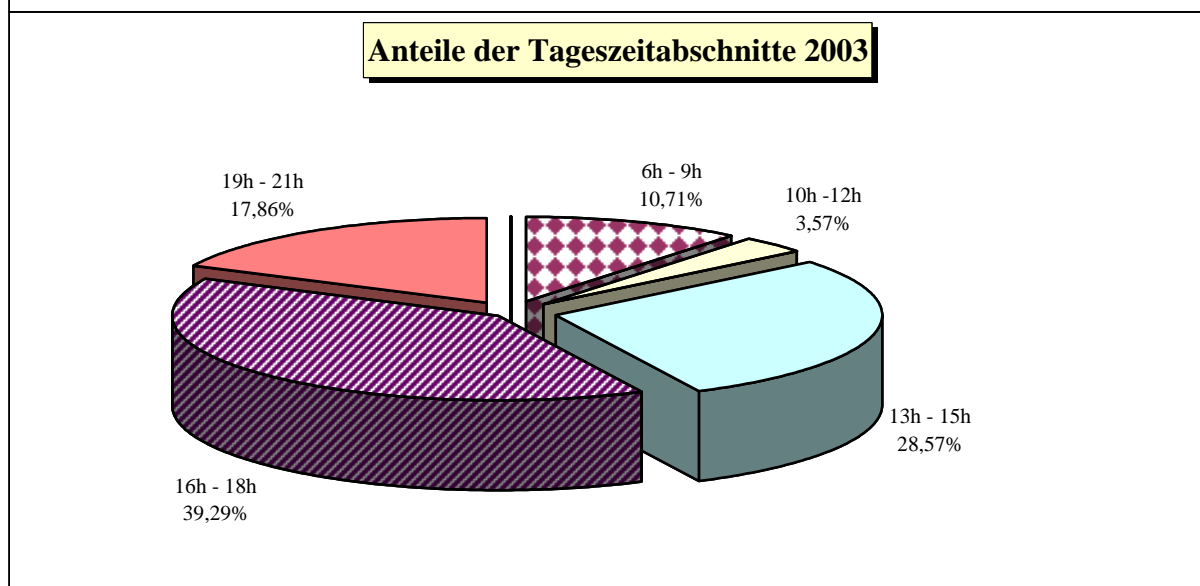
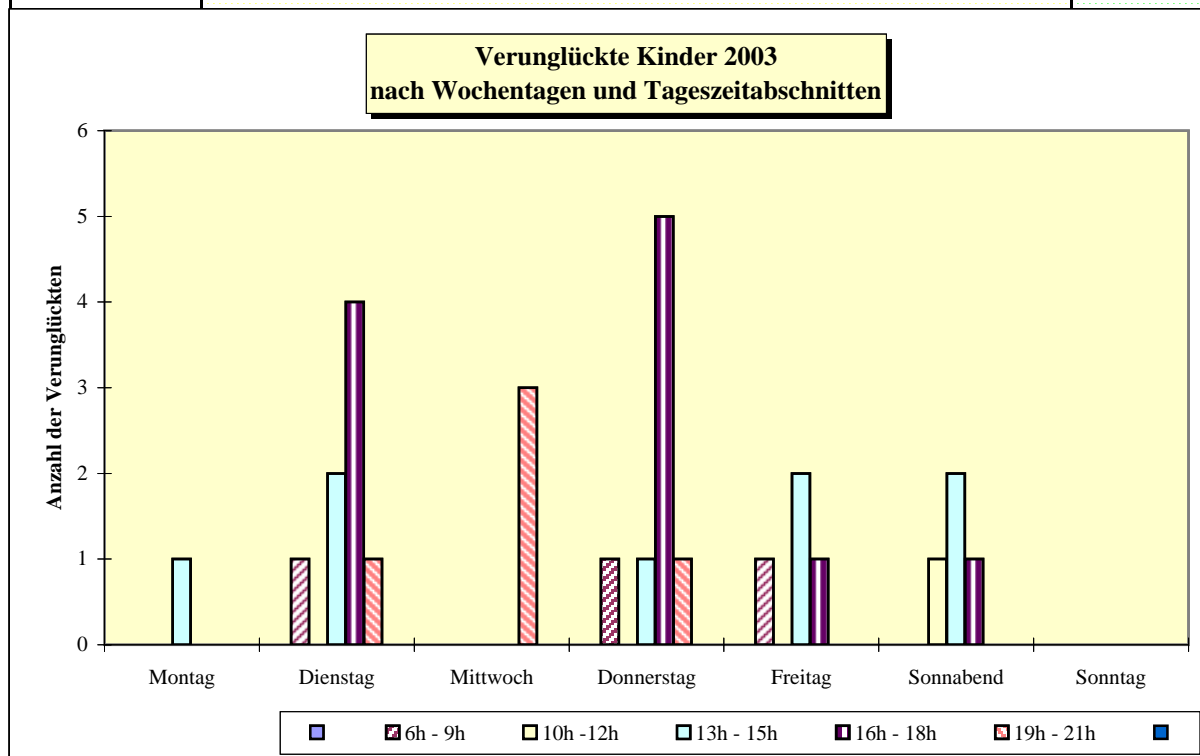
Abschnitt	Ort	Datum	Uhrzeit	Hausnummer		Bezirk	Anzahl d. Beteiligten	Anzahl der Toten	Anzahl der SV	Anzahl der LV	Regelung	allg. Ursache	Strafenteil	Ord.-Nr.	§ 142 StGB	Alter	Nation	Geschlecht	Vk - Art	Folge	Ursache1	Ursache2	Ursache3
61	BENNOSTR. / GEHRENSEESTR.	11.06.2003	15:22			HS	2	0	0	2			1	1		9	D	2	35	3	28		
													2	2		37	D	1	35	3			
61	BENNOSTR. / GEHRENSEESTR.	03.06.2003	16:45			HS	2	0	0	2			4	1		15	D	1	35	3	37		
													2	2		14	D	1	35	3	10		
61	WERNEUCHENER STR.	17.06.2003	12:10	15		HS	2	0	0	1			1	1		14	D	2	35	3	37		
													2	2		71	D	1	1D				
61	ZINGSTER STR. / RIBNITZER STR.	09.07.2003	11:20			HS	3	1	0	1			1	1		51	D	2	1D		35		
													2	2		41	RUS	2	1D				
													3	3		7	D	1	34	1			
61	GEHRENSEESTR. / HOHENSCHÖNHAUSER STR. / BITTERFELDER STR. / PABLO-PICASSO-STR.	16.07.2003	19:32			HS	2	0	0	1	8		1	1	1				1G		22		
													2	2		12	D	1	35	3			
61	MALCHOWER WEG / PRIVATSTR. 9 / TAMSELER STR.	37850	0,594			HS	2	0	0	1			1	1		41	D	1	1D		28		
													2	2		14	D	2	35	3	10		
61	FALKENBERGER CHAUSSEE	26.08.2003	16:30	78		HS	2	0	0	1	8		6	1		15	D	1	35		10	39	
													2	2		5	D	2	34	3			
61	WARNITZER STR. / VINCENT-VAN-GOGH-STR.	37858	0,753			HS	2	0	1	0			1	1		7	D	1	34	2	64		
													2	2		41	D	2	1D				
61	WELSESTR.	01.08.2003	16:40	25		HS	2	0	0	1			1	1		13	D	1	34	3	64		
													2	2		46	D	1	1D				
61	ARENSWEG	21.08.2003	18:10	13		HS	2	0	0	1			1	1		7	D	1	34	3	63	64	
													2	2		22	D	2	1D				
61	DEGNERSTR. / SUERMONDTSTR.	08.09.2003	16:20			HS	2	0	0	1	8		1	1		13	D	2	35	3	14		
													2	2		52	D	2	1D				
61	SIMON-BOLIVAR-STR.	16.09.2003	12:15	15		HS	2	0	0	1			1	1		7	D	1	34	3	63	64	
													2	2		65	D	1	1D				
61	WUSTROWER STR.	16.09.2003	14:50	18		GÜ	HS	2	0	0	1		1	1		14	D	1	35	3	37		
													2	2		37	D	2	1D				
61	KONRAD-WOLF-STR. / WERNEUCHENER STR.	09.09.2003	13:50			HS	2	0	1	0			1	1		13	D	2	35	2	37		
													2	2		65	D	1	1D				
61	ALTENHOFER STR.	11.10.2003	14:15	31		HS	2	0	0	1			1	1	1	9	D	1	35	3	37		
													2	2	1				1D				

**Auflistung der Verkehrsunfälle mit Kindern als aktive Beteiligte
2003
im A 61**

Abschnitt	Ort	Datum	Uhrzeit	Hausnummer			Bezirk	Anzahl d. Beteiligten	Anzahl der Toten	Anzahl der SV	Anzahl der LV	Regelung	allg. Ursache	Straßenteil	Ord.-Nr.	§ 142 StGB	Alter	Nation	Geschlecht	Vk - Art	Folge	Ursache1	Ursache2	Ursache3
61	KONRAD-WOLF-STR. / HOHENSCHÖNHAUSER STR. / WEIßENSEER WEG	20.10.2003	16:15				HS	2	0	0	1	8		1	1 2		13 50	D D	1 1	34 1D	3	60		
61	LINDENBERGER STR. / FENNPFUHLWEG	30.10.2003	18:05				HS	2	0	1	0			1	1 2		10 50	D D	1 1	35 1G	2	28		
61	FALKENBERGER CHAUSSEE / PRENDENER STR. / VINCENT-VAN-GOGH-STR.	27.10.2003	18:00				HS	2	0	1	0	8		1	1 2		13 55	D D	1 1	34 1D	2	62		
61	MATENZEILE	10.11.2003	16:15	16			HS	2	0	1	0			1	1 2		7 36	D D	1 2	34 1D	2	64		

Verunglückte Kinder 2003 nach Wochentagen und Tageszeitabschnitten im A62

Wochentage	Tageszeitabschnitte							insgesamt
	0h - 5h	6h - 9h	10h - 12h	13h - 15h	16h - 18h	19h - 21h	22h - 23h	
Montag	0	0	0	1	0	0	0	1
Dienstag	0	1	0	2	4	1	0	8
Mittwoch	0	0	0	0	0	3	0	3
Donnerstag	0	1	0	1	5	1	0	8
Freitag	0	1	0	2	1	0	0	4
Sonnabend	0	0	1	2	1	0	0	4
Sonntag	0	0	0	0	0	0	0	0
Insgesamt	0	3	1	8	11	5	0	28



Auflistung der Verkehrsunfälle mit Kindern als aktive Beteiligte
2003
im A 62

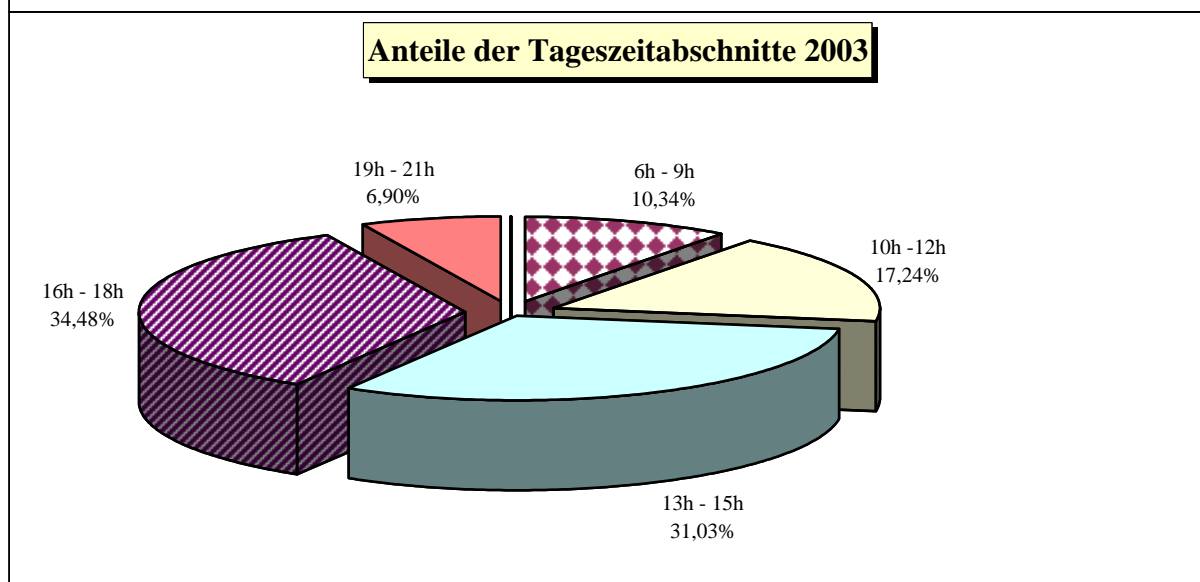
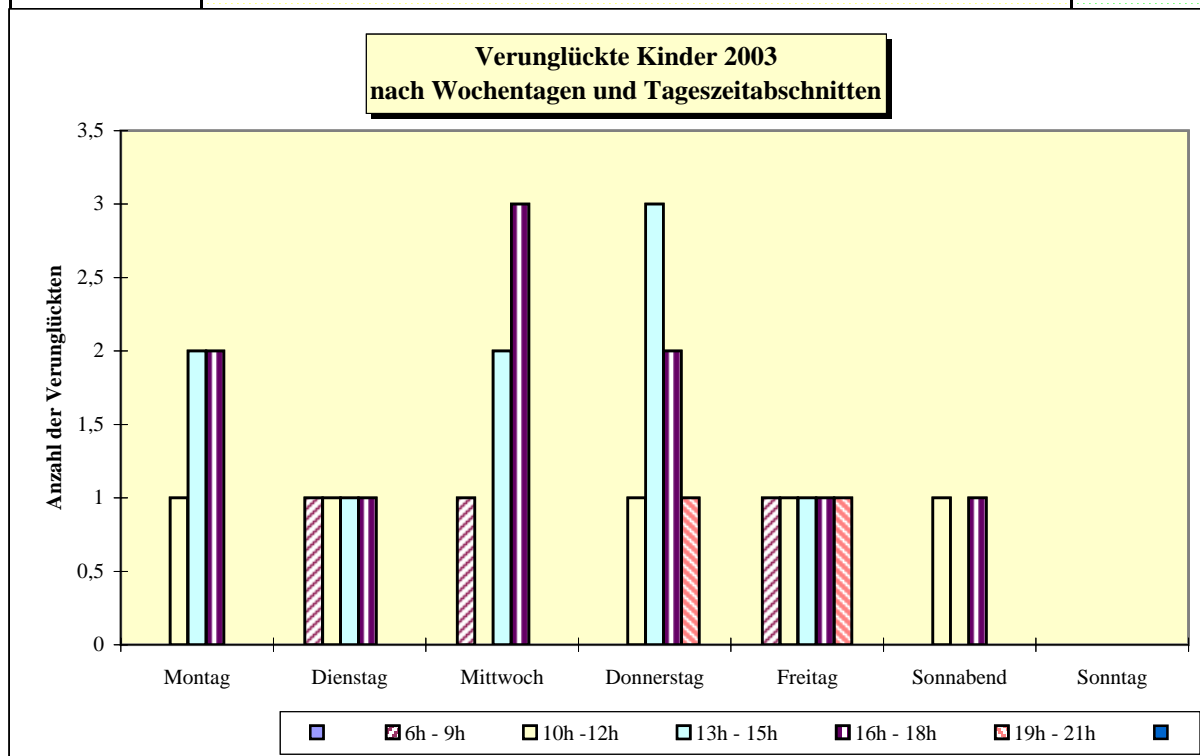
Abschnitt	Ort	Datum	Uhrzeit	Hausnummer	Bezirk	Anzahl d. Beteiligten	Anzahl der Toten	Anzahl der SV	Anzahl der LV	Regelung	allg. Ursache	Strafenteil	Ord.-Nr.	§ 142 StGB	Alter	Nation	Geschlecht	Vk - Art	Folge	Ursache1	Ursache2	Ursache3
62	ALLEE DER KOSMONAUTEN / FICHTELBERGSTR.	04.02.2003	18:05			MZ	2	0	0	1	8	1	1		14	D	2	34	3	60		
												2			40	D	2	1D				
62	RHINSTR. / ALLEE DER KOSMONAUTEN	14.02.2003	07:25			MZ	2	0	0	1	8	1	1		13	D	2	34	3	60		
												2			50	D	1	1D				
62	LEA-GRUNDIG-STR.	27.02.2003	16:40	20		MZ	2	0	0	1		1	1		6	D	1	34	3	64		
												2			45	D	2	1D				
62	MEHROWER ALLEE	04.04.2003	16:15	33		MZ	2	0	0	1		2	1		8	D	1	34	3	63	64	
												2			48	D	1	1D				
62	MEHROWER ALLEE	37714	0,67			MZ	2	0	0	1		1	1		7	D	2	34	3	69		
												2			47	D	1	1J		42		
62	SELLA-HASSE-STR. / LUDWIG-RENN-STR.	22.04.2003	18:15			MZ	2	0	1	0		1	1		13	D	1	35	2	37		
												2			44	D	2	1D				
62	KEMBERGER STR.	03.05.2003	16:06			MZ	2	0	1	1			1		32	D	1	35	3	10		
												2			13	D	1	35	2	10		
62	GLEIWITZER STR. / HEESESTR. / KÖPENICKER STR.	06.05.2003	17:23			MZ	2	0	0	1		1	1		13	D	2	35	3	37		
												2		1				1D				
62	HAVEMANNSTR. / MÄRKISCHE ALLEE	06.05.2003	13:00			MZ	2	0	1	0	8	1	1		9	D	1	34	2	60		
												2			21	D	1	1D				
62	GRABENSPRUNG	09.05.2003	13:25	29		GÜ	1	0	0	1		73	1	1	13	D	1	35	3	13		
62	PRITZHAGENER WEG / EISENACHER STR.	19.05.2003	14:15			MZ	2	0	1	0			1	1	9	D	1	35	2	14		
												2			40	D	1	1D				
62	HELENE-WEIGEL-PLATZ	22.05.2003	15:50	13		MZ	2	0	0	1			1	1	11	D	1	34	3	64		
												2			59	D	2	1D				
62	MURTZANER RING / MARTHA-ARENDSEE-STR. / POELCHAUSTR.	37761	0,302			MZ	2	0	0	1			1	1	14	D	2	35	3	37		
												2			40	D	2	1D				
62	BÄRENSTEINSTR. / EISENACHER STR. / BLUMBERGER DAMM	29.05.2003	18:05			MZ	2	0	0	1	8		1	1	11	D	2	35	3	31		
												2			34	D	2	1D				
62	LIEBENSTEINER STR.	12.06.2003	19:00	39		MZ	2	0	0	1			1	1	12	D	1	35	3	37		
												2			50	D	2	1D				
62	MEHROWER ALLEE	10.06.2003	18:02	3		MZ	2	0	0	1			2	1	7	D	2	34	3	63	64	

Auflistung der Verkehrsunfälle mit Kindern als aktive Beteiligte
2003
im A 62

Abschnitt	Ort	Datum	Uhrzeit	Hausnummer		Bezirk	Anzahl d. Beteiligten	Anzahl der Toten	Anzahl der SV	Anzahl der LV	Regelung	allg. Ursache	Straßenteil	Ord.-Nr.	§ 142 StGB	Alter	Nation	Geschlecht	Vk - Art	Folge	Ursache1	Ursache2	Ursache3
62	GERAER RING	21.06.2003	13:30	90		MZ	2	0	0	1			1	2		50	D	1	1D				
													1	1		8	D	2	35	3	37		
													2	2		40	D	1	1D				
62	LANDSBERGER ALLEE	26.06.2003	18:55	453		MZ	2	0	0	1			2	1		14	D	1	35	3	37		
													2	2		48	D	1	1D				
62	ECKERMANSTR.	28.06.2003	15:10	81		MZ	2	0	0	1			1	1		10	D	2	35	3	14		
													2	2					0D				
62	HAVEMANNSTR.	01.07.2003	20:30	18		MZ	1	0	0	1			6	1		13	D	1	35	3	10		
62	SCHWABENALLEE	16.07.2003	20:35	11	A	MZ	2	0	0	1			1	1		14	D	1	35	3	14		
													2	2		23	D	1	1D				
62	GERAER RING	37825	0,806	67		MZ	1	0	0	1			1	1		12	D	1	35	3	13		
62	KETSCHENDORFER WEG / OBERFELDSTR.	02.08.2003	12:55			MZ	2	0	0	1			1	1		9	D	1	35	3	35		
													2	2		49	D	1	1D				
62	MÄRKISCHE ALLEE	28.08.2003	17:20	414		MZ	2	0	0	1			1	1		55	D	2	1D		13		
													2	2		13	D	1	35	3			
62	MEHROWER ALLEE	23.09.2003	15:25	18	D	MZ	2	0	0	1			1	1		10	D	1	34	3	63	64	
													2	2		41	D	2	1D				
62	GERALDSTR.	24.09.2003	19:05	8		MZ	2	0	0	1			1	1		13	D	2	35	3	13		
													2	2					0D				
62	HANNAWEG / KETSCHENDORFER WEG	25.09.2003	07:30			MZ	2	0	0	1			1	1	1	10	D	2	35	3	14		
													2	2		34	D	2	1D				
62	SELLA-HASSE-STR.	37953	0,569	14		MZ	2	0	0	1			1	1		12	D	2	34	3	63	64	
													2	2		25	D	2	1D				

Verunglückte Kinder 2003 nach Wochentagen und Tageszeitabschnitten im A63 - A64

Wochentage	Tageszeitabschnitte							insgesamt
	0h - 5h	6h - 9h	10h - 12h	13h - 15h	16h - 18h	19h - 21h	22h - 23h	
Montag	0	0	1	2	2	0	0	5
Dienstag	0	1	1	1	1	0	0	4
Mittwoch	0	1	0	2	3	0	0	6
Donnerstag	0	0	1	3	2	1	0	7
Freitag	0	1	1	1	1	1	0	5
Sonnabend	0	0	1	0	1	0	0	2
Sonntag	0	0	0	0	0	0	0	0
Insgesamt	0	3	5	9	10	2	0	29

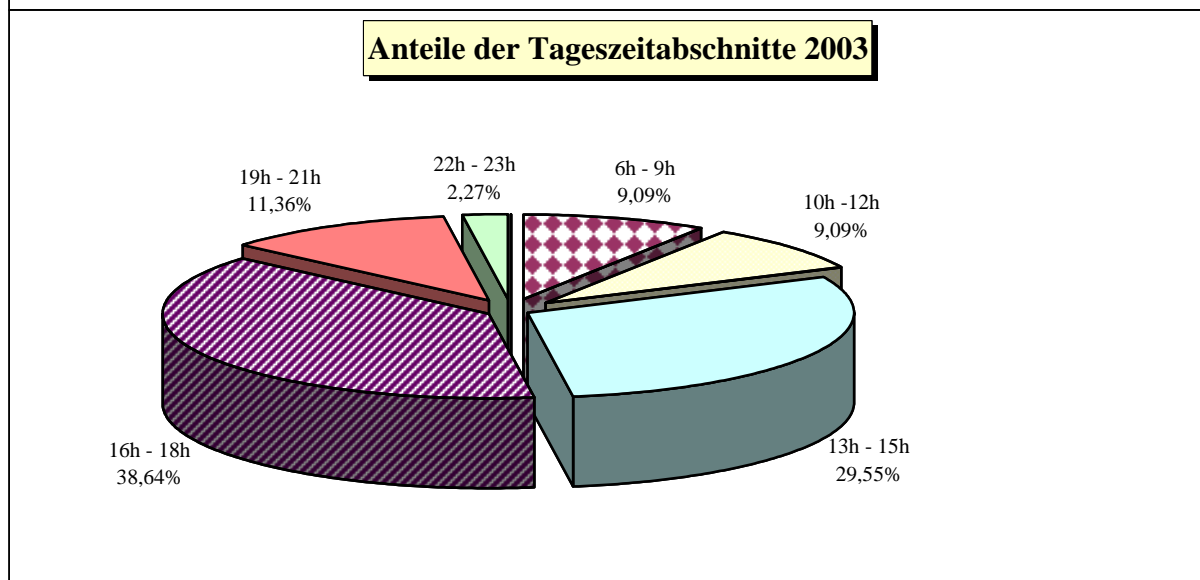
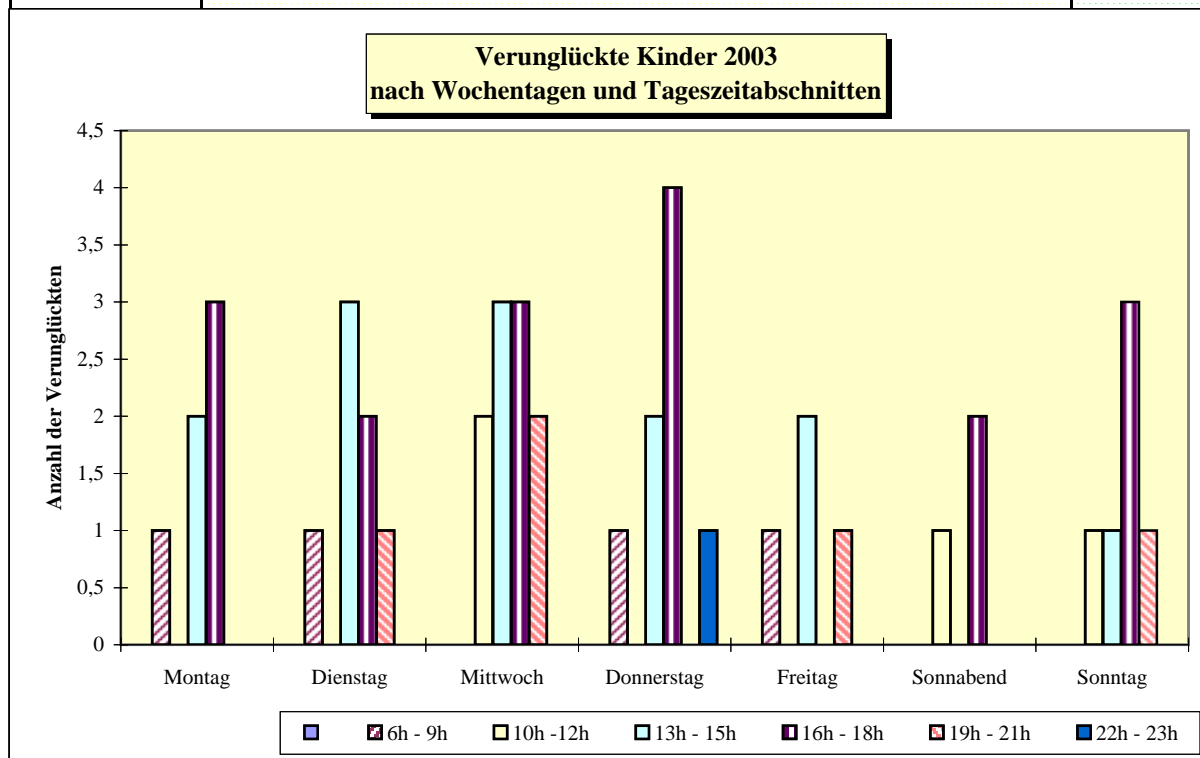


Auflistung der Verkehrsunfälle mit Kindern als aktive Beteiligte
2003
im A 63 - A 64

Abschnitt	Ort	Datum	Uhrzeit	Hausnummer			Bezirk	Anzahl d. Beteiligten	Anzahl der Toten	Anzahl der SV	Anzahl der LV	Regelung	allg. Ursache	Straßenteil	Ord.-Nr.	§ 142 StGB	Alter	Nation	Geschlecht	Vf - Art	Folge	Ursache1	Ursache2	Ursache3
64	RIBBECKER STR.	14.03.2003	16:00	22			LB	2	0	0	1			2	1		27	D	1	1D				
														2	5		5	D	2	35	3			
64	IRENENSTR.	26.03.2003	07:20	21			LB	2	0	0	1			1	1		50	D	1	1D				
														2	10		10	TR	2	34	3			
64	WALDOWALLEE / RHEINSTEINSTR.	01.03.2003	10:40				LB	2	0	0	1			1	1	1				1Z				
														2	13		13	D	1	35	3			
64	KERNHOFER STR.	14.05.2003	18:15	6			LB	2	0	0	1			1	1		6	YU	1	34	3	63	64	
														2	54		54	NL	1	1D				
64	MARGARETENSTR. / WEITLINGSTR.	37783	0,681				LB	2	0	0	1			1	1		13	D	1	35	3	10		
														2	44		44	D	1	1D				
64	FISCHERSTR. / NÖLDNERSTR. / SCHLICHTALLEE	28.06.2003	17:05				LB	2	0	0	1	8		1	1		11	VN	1	35	3	37		
														2	24		24	D	1	1D				
64	DÖNHOFSTR. / HENTIGSTR.	37803	0,521				LB	2	0	0	1			1	1		4	D	1	35	3	10		
														2	72		72	D	2	1D				
64	BOXHAGENER STR. / HIRSCHBERGER STR. / KYNASTSTR. / MARKTSTR.	31.07.2003	19:40				LB	2	0	0	1	8		1	1		12	D	1	35	3	37		
														2	35		35	D	1	1D				
64	EINBECKER STR.	26.08.2003	15:30	47			LB	2	0	0	1			1	1		8	D	1	34	3	63	64	
														2	68		68	D	1	1D				
64	TÜRRSCHMIDTSTR.	01.09.2003	18:00	2	A	GÜ	LB	2	0	0	1			1	1		7	D	2	34	3	63	64	
														2	29		29	D	1	1D				
64	SEWANSTR.	04.09.2003	14:00	233		GÜ	LB	2	0	0	2			1	1		14	D	1	35	3	37		
														2	45		45	D	1	35	3			
64	VOLKRADSTR. / SEWANSTR.	09.09.2003	07:30				LB	2	0	0	1	8		4	1		12	D	2	34	3	62		
														2	38		38	D	2	35				
64	SEWANSTR.	37888	0,66	233		GÜ	LB	1	0	0	1			4	1		11	D	2	35	3	10	48	

Verunglückte Kinder 2003 nach Wochentagen und Tageszeitabschnitten im A65

Wochentage	Tageszeitabschnitte							insgesamt
	0h - 5h	6h - 9h	10h - 12h	13h - 15h	16h - 18h	19h - 21h	22h - 23h	
Montag	0	1	0	2	3	0	0	6
Dienstag	0	1	0	3	2	1	0	7
Mittwoch	0	0	2	3	3	2	0	10
Donnerstag	0	1	0	2	4	0	1	8
Freitag	0	1	0	2	0	1	0	4
Sonnabend	0	0	1	0	2	0	0	3
Sonntag	0	0	1	1	3	1	0	6
Insgesamt	0	4	4	13	17	5	1	44



Auflistung der Verkehrsunfälle mit Kindern als aktive Beteiligte
2003
im A 65

Abschnitt	Ort	Datum	Uhrzeit	Hausnummer	Bezirk	Anzahl d. Beteiligten	Anzahl der Toten	Anzahl der SV	Anzahl der LV	Regelung	allg. Ursache	Strafenteil	Ord.-Nr.	§ 142 StGB	Alter	Nation	Geschlecht	Vk - Art	Folge	Ursache1	Ursache2	Ursache3	
65	KARL-KUNGER-STR.	19.01.2003	11:00	33		TP	2	0	0	1		1	1	1				1D	3	42			
65	DÖRPFELDSTR. / ANNA-SEGHERS-STR.	37650	0,674			TP	2	0	1	0		1	1		10	D	1	1D	3	64			
65	GRÜNBERGALLEE	12.02.2003	15:15	131		TP	2	0	0	2		1	1		37	D	2	34	2	40			
65	SÜBER GRUND / RADICKESTR.	18.02.2003	09:55			TP	2	0	1	0		1	1		7	D	2	34	2	63	64		
65	NEUE KRUGALLEE	22.02.2003	11:00	74		TP	2	0	1	0		1	1		14	D	1	34	3	63	64		
65	STERNDAMM	17.03.2003	07:50	241		TP	2	0	0	1		1	1		63	D	1	1G		49			
65	ORTOLFSTR.	21.03.2003	20:10	194	GÜ	TP	2	0	1	0		1	1		20	D	1	1G		49			
65	SCHÖNEFELDER CHAUSSEE	29.03.2003	16:35	223		TP	2	0	0	1		1	1		13	D	1	34	2	64			
65	HOEVELSTR. / STERNDAMM	04.04.2003	14:05			TP	2	0	0	1		1	1		43	D	1	1D		64			
65	URANUSSTR.	07.05.2003	19:35	3		TP	2	0	0	1		1	1		62	D	1	1D		36			
65	ELSENSTR. / PUSCHKINALLEE	01.05.2003	22:15			TP	2	0	0	1	8	1	1		9	D	1	35	3	63	64		
65	HOEVELSTR. / STERNDAMM	12.05.2003	13:50			TP	2	0	0	1		1	1		38	D	1	1D		63	64		
65	HASSELWERDERSTR. / SCHNELLERSTR.	26.05.2003	14:00			TP	2	0	0	1	8	1	1		14	D	2	34	3	63	64		
65	VENUSSTR.	25.05.2003	19:50	27		TP	2	0	0	1		1	1		43	D	1	1D		37			
65	ADLERGESTELL / GLIENICKER WEG / KÖPENICKER STR	37748	0,803			TP	3	1	0	1		1	1		53	D	1	1D		37			
65	ALPENROSENWEG	11.06.2003	17:30	32	GÜ	TP	2	0	0	1		1	1		12	D	2	35	3	37			

**Auflistung der Verkehrsunfälle mit Kindern als aktive Beteiligte
2003
im A 65**

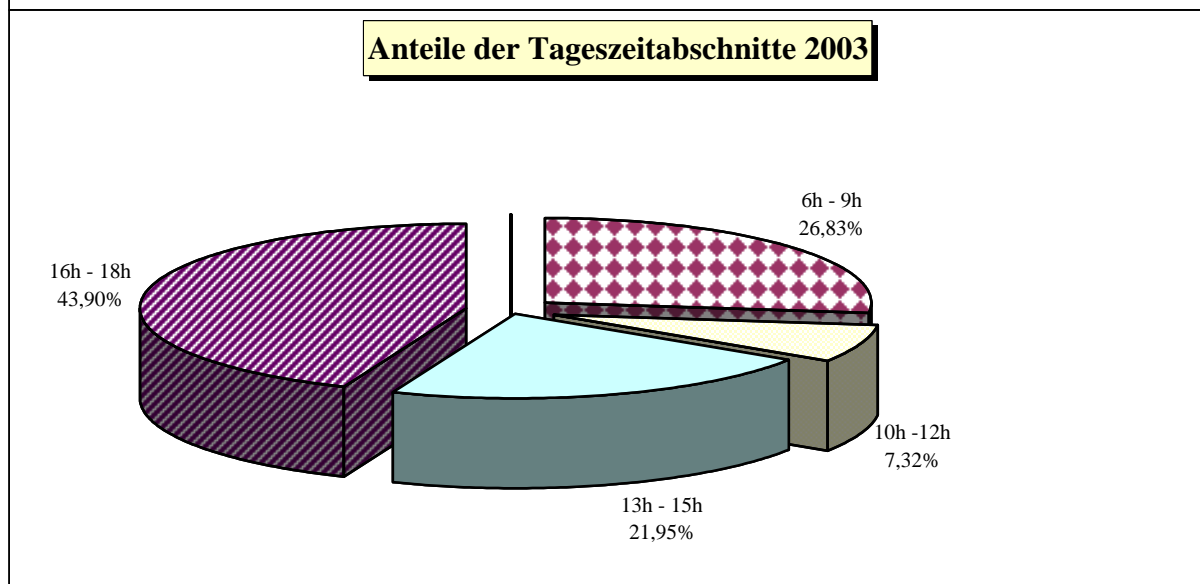
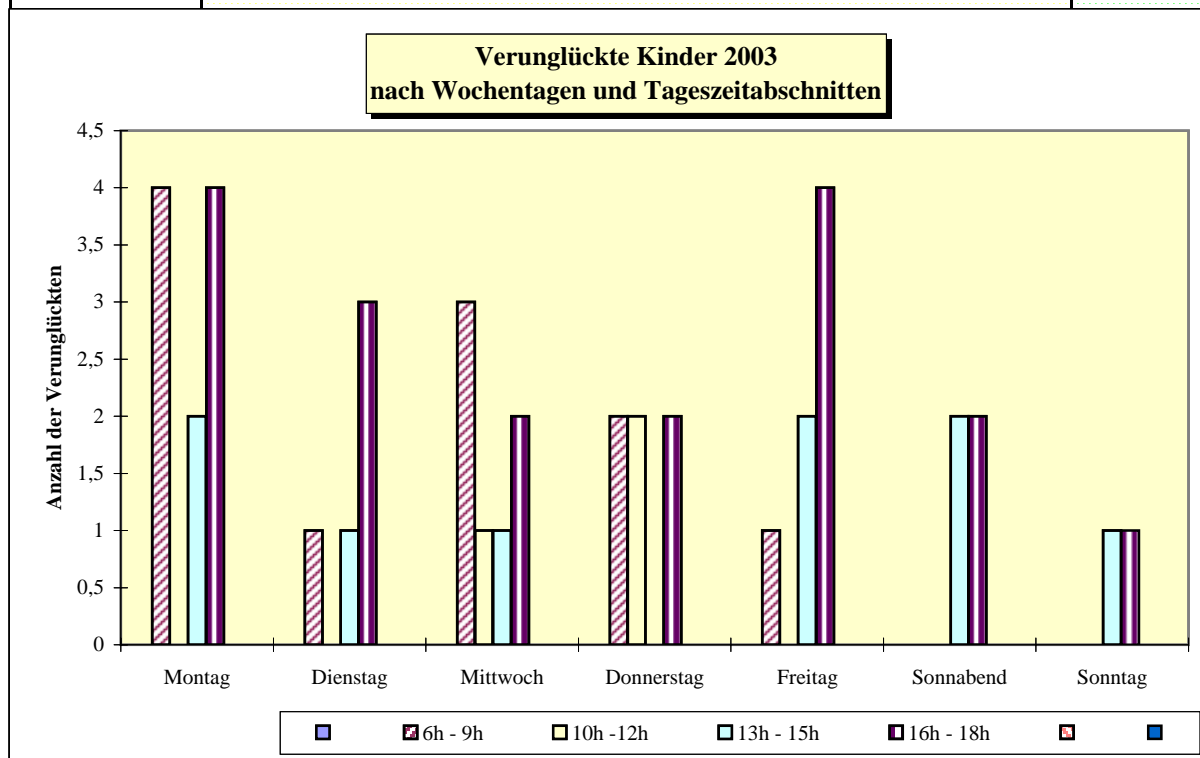
Abschnitt	Ort	Datum	Uhrzeit	Hausnummer		Bezirk	Anzahl d. Beteiligten	Anzahl der Toten	Anzahl der SV	Anzahl der LV	Regelung	allg. Ursache	Straßenteil	Ord.-Nr.	§ 142 StGB	Alter	Nation	Geschlecht	Vf - Art	Folge	Ursache1	Ursache2	Ursache3
65	GRÜNAUER STR. / HASSELWERDERSTR.	11.06.2003	10:20			TP	2	0	0	1	8		1	1		9	D	1	35	3	37		
													2	2		32	D	2	1D				
65	FRIEDRICH-LIST-STR.	08.06.2003	13:45	45		TP	2	0	0	1			1	1		8	D	1	35	3	37		
													2	2		26	D	2	1D				
65	KÖNIGSHEIDEWEG / STERNDAMM	03.07.2003	16:30			TP	3	0	0	1	8		1	1		7	D	1	35	3	10		
													2	3		23	D	1	1D				
													3						0D				
65	JOHANNISTHALER CHAUSSEE / KÖNIGSHEIDEWEG	02.07.2003	16:10			TP	2	0	0	1			1	1		11	D	1	35	3	37		
													2			38	D	1	1G				
65	HERWEGHSTR. / STERNDAMM	04.07.2003	09:30			TP	2	0	0	1			1	1		7	TR	1	34	3	63	64	
													2			63	D	2	1D				
65	HARTRIEGELSTR.	07.08.2003	18:00	41		TP	2	0	0	1			6	1		46	D	2	1D		36	37	
													2	2		12	D	1	35	3			
65	RUDOWER CHAUSSEE	25.08.2003	18:10	4		TP	2	0	0	1			2	1		9	D	1	34	3	68		
													2	2		61	D	1	1D				
65	GRÜNAUER STR. / KÖPENICKER STR.	19.08.2003	15:45			TP	2	0	0	1	8		1	1		22	D	2	1D		35		
													2			12	D	1	35	3	10		
65	EICHENSTR.	14.09.2003	18:10	3	A	TP	2	0	1	0			1	1		8	D	1	34	2	63	64	
													2			42	I	2	35				
65	BUNTZELSTR.	37873	0,75	64		TP	2	0	1	0			1	1		13	D	1	35	2	37		
													2			37	D	2	1D				
65	MERKURSTR. / SCHULZENDORFER STR.	08.09.2003	18:43			TP	2	0	0	2			1	1		14	D	2	35	3	37		
													2			42	D	1	1A	3			
65	SONNENALLEE / BAUMSCHULENSTR. / HEIDEKAMPWEG / SÜDOSTALLEE	30.09.2003	19:15			TP	2	0	0	1	8		1	1		56	D	2	1D		35		
													2			10	YU	1	35	3	10		
65	KARL-KUNGER-STR.	30.09.2003	17:20	40		TP	2	0	0	1			1	1		8	D	1	34	3	63	64	
													2			23	D	2	1D				
65	STERNDAMM / STERNDAMM	30.09.2003	15:15			TP	2	0	0	1			1	1		12	D	1	35	3	14		
													2			35	D	2	1D				
65	ORTOLFSTR. / MOHNWEG	18.09.2003	08:10			TP	2	0	0	1			1	1		10	D	1	34	3	64		
													2			23	D	1	1D				
65	BULGARISCHE STR. / PAPPELALLEE	18.09.2003	18:00			TP	2	0	0	1			1	1		14	D	1	35	3	28		

Auflistung der Verkehrsunfälle mit Kindern als aktive Beteiligte
2003
im A 65

Abschnitt	Ort	Datum	Uhrzeit	Hausnummer			Bezirk	Anzahl d. Beteiligten	Anzahl der Toten	Anzahl der SV	Anzahl der LV	Regelung	allg. Ursache	Straßenteil	Ord.-Nr.	§ 142 StGB	Alter	Nation	Geschlecht	Vk - Art	Folge	Ursache1	Ursache2	Ursache3
65	NIPKOWSTR. / OTTO-FRANKE-STR.	37870	0,708				TP	2	0	0	1			1	2	1	35	D	1	1D		36	42	
65	BRÜCKENSTR. / GRÜNAUER STR. / SCHNELLERSTR.	05.10.2003	16:30				TP	3	0	0	2	8		1	1		11	D	2	34	3	62		
65	PEGASUSECK / VENUSSTR.	16.10.2003	17:30				TP	2	0	0	1			6	1	1	52	D	1	1D		35		
65	ERNST-RUSKA-UFER / KÖPENICKER STR.	27.10.2003	17:25				TP	2	0	0	1			1	1		9	D	1	35	3	37		
65	SÜBER GRUND / DÖRPFELDSTR. / GENOSSENSCHAFTSSTR.	30.10.2003	13:45				TP	2	0	1	0	8		1	1		13	D	2	34	2	62		
65	EICHBUSCHALLEE	29.10.2003	13:15	52			TP	2	0	0	1			1	1		14	D	2	34	3	64		
65	ELSENSTR. / PUSCHKINALLEE	04.12.2003	15:40				TP	2	0	1	0	8		1	1		10	TR	1	34	2	62		
65	BÄRENLAUCHSTR. / OBERSPREESTR.	12.12.2003	13:30				TP	2	0	0	1			1	1	1	48	D	1	1J		38		
65	JOHANNISTHALER CHAUSSEE / KÖNIGSHEIDEWEG	37965	0,625				TP	2	0	0	1			1	1		13	D	2	34	3	64		
65	ADLERGESTELL / DÖRPFELDSTR. / RUDOWER CHAUSSEE	02.12.2003	13:25				TP	2	0	0	1	8		1	1		12	D	1	34	3	62		
65	SCHNELLERSTR.	24.12.2003	10:30	53		G	TP	2	0	1	0			1	1		11	D	1	34	2	63	64	

Verunglückte Kinder 2003 nach Wochentagen und Tageszeitabschnitten im A66 - A67

Wochentage	Tageszeitabschnitte							insgesamt
	0h - 5h	6h - 9h	10h - 12h	13h - 15h	16h - 18h	19h - 21h	22h - 23h	
Montag	0	4	0	2	4	0	0	10
Dienstag	0	1	0	1	3	0	0	5
Mittwoch	0	3	1	1	2	0	0	7
Donnerstag	0	2	2	0	2	0	0	6
Freitag	0	1	0	2	4	0	0	7
Sonnabend	0	0	0	2	2	0	0	4
Sonntag	0	0	0	1	1	0	0	2
Insgesamt	0	11	3	9	18	0	0	41



**Auflistung der Verkehrsunfälle mit Kindern als aktive Beteiligte
2003
im A 66 - A 67**

Abschnitt	Ort	Datum	Uhrzeit	Hausnummer		Bezirk	Anzahl d. Beteiligten	Anzahl der Toten	Anzahl der SV	Anzahl der LV	Regelung	allg. Ursache	Straßenteil	Ord.-Nr.	§ 142 StGB	Alter	Nation	Geschlecht	Vk - Art	Folge	Ursache1	Ursache2	Ursache3
66	GLIENICKER STR.	17.01.2003	18:05	61	C		KP	2	0	0	1		1	1		12	D	1	34	3	63	64	
66	BRASSENPFAD	05.03.2003	13:50	22			KP	2	0	0	1		1	1		13	D	1	35	3	14		
66	OTTOMAR-GESCHKE-STR.	07.04.2003	16:20	61			KP	2	0	1	0		1	1		10	D	2	34	2	63	64	
66	STRABE ZUM MÜGGELTURM	05.04.2003	17:00				KP	2	0	0	1		1	1		29	D	1	1Z		42		
66	ERNST-GRUBE-STR. / OBERSPREESTR. / OTTOMAR-GESCHKE-STR.	02.05.2003	16:50				KP	2	0	0	1	8		1	1	12	D	1	35	3	37		
66	GRÜNAUER STR.	24.05.2003	14:45	129			KP	2	0	0	1		1	1		62	D	1	1D		37		
66	ADLERGESTELL / RICHTERSTR. / WASSERSPORTALLEE	12.06.2003	16:45				KP	3	0	0	2	8		1	1	30	D	2	1D		31		
66	WENDENSCHLOßSTR.	12.08.2003	15:50	170			KP	2	0	0	1		6	1		61	D	1	1D		37		
66	WENDENSCHLOßSTR.	18.09.2003	17:45	50			KP	2	0	0	1		1	1		12	D	1	35	3	36		
66	GLIENICKER STR. / GRÜNAUER STR.	05.09.2003	16:20				KP	2	0	0	1	8		1	1	18	D	1	1D		31		
66	AM KANAL / ELSTERSTEG	23.09.2003	07:15				KP	2	0	0	1		1	1		13	D	2	35	3	11	35	
66	MENTZELSTR. / OBERSPREESTR.	37923	0,75				KP	2	0	0	1		1	1	1				1D		28		
66	KARLSTR. / MÜGGELHEIMER STR.	10.11.2003	06:55				KP	2	0	1	0		1	1		10	D	2	34	2	64		
66	PABLO-NERUDA-STR.	11.11.2003	16:35	2			KP	2	0	0	1		6	1		65	D	1	1D		37		
66	SALVADOR-ALLENDE-STR. / MAYSCHWEG / MÜGGELHEIMER DAMM / STRANDSCHLOßWEG	20.11.2003	11:44				KP	2	0	1	0	8		1	1	12	D	2	34	2	60		

**Auflistung der Verkehrsunfälle mit Kindern als aktive Beteiligte
2003
im A 66 - A 67**

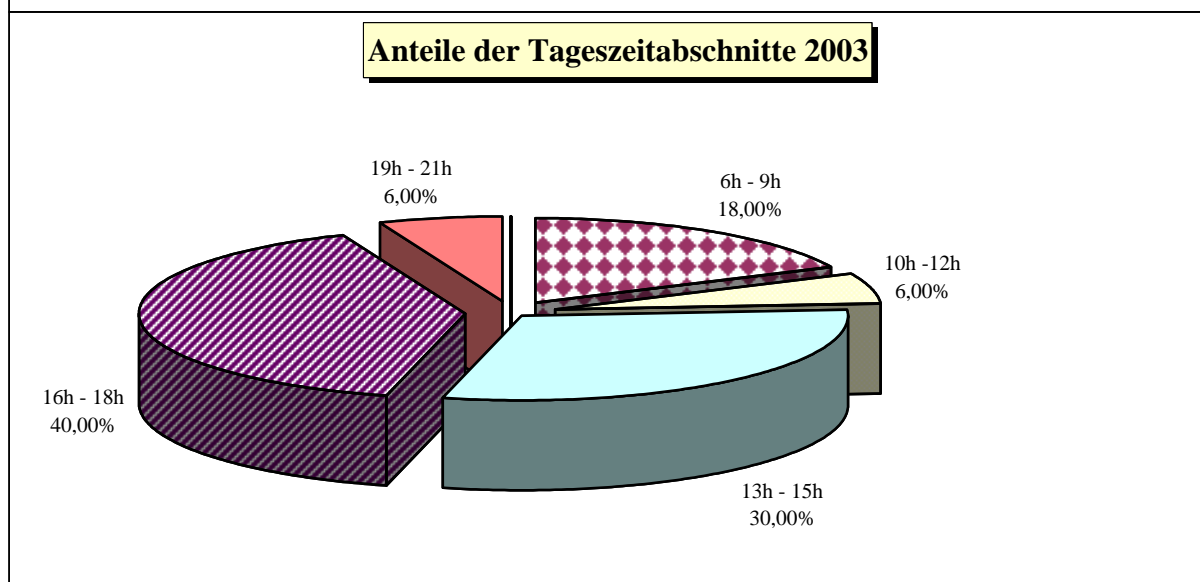
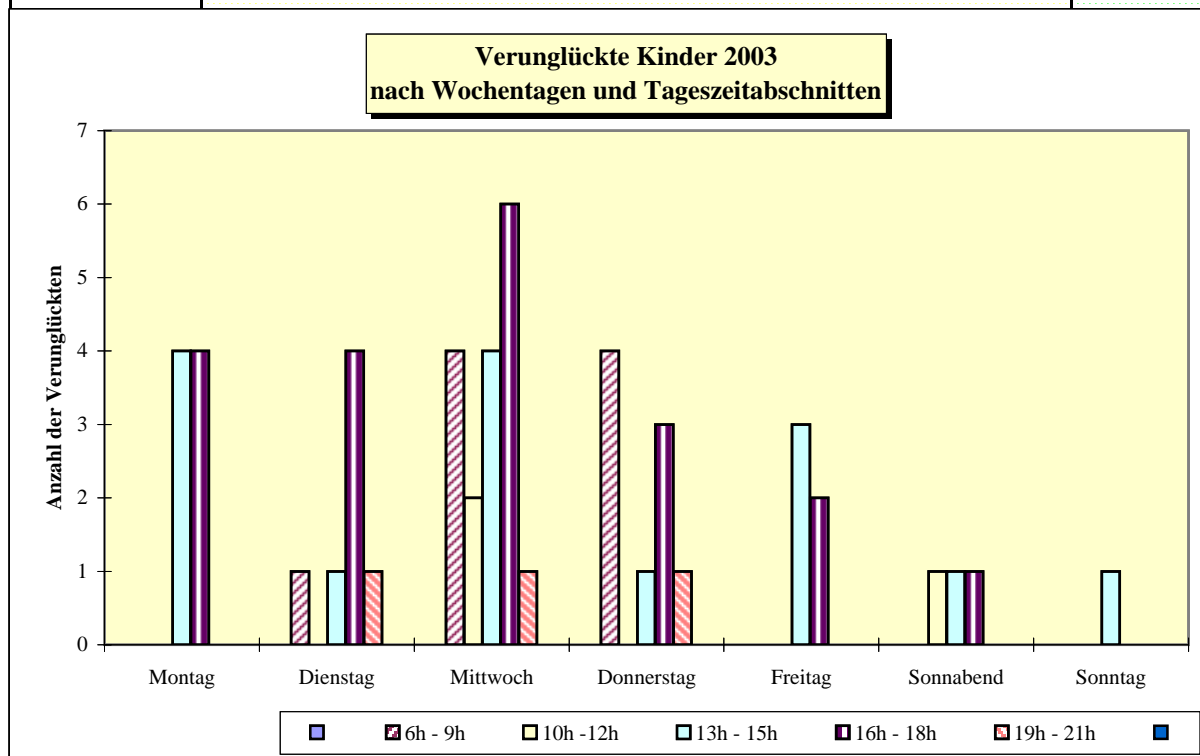
Abschnitt	Ort	Datum	Uhrzeit	Hausnummer	Bezirk	Anzahl d. Beteiligten	Anzahl der Toten	Anzahl der SV	Anzahl der LV	Regelung	allg. Ursache	Strafenteil	Ord.-Nr.	§ 142 StGB	Alter	Nation	Geschlecht	Vk - Art	Folge	Ursache1	Ursache2	Ursache3
66	PARKSTEIG / WALCHENSEESTR. / WASSERSPORTALLEE	05.12.2003	13:45			KP	2	0	0	1		1	1		10	D	1	35	3	37		
												2	2		33	D	1	1G				
66	LANDJÄGERSTR. / WENDENSCHLOßSTR.	37972	0,306			KP	2	0	0	1		1	1		13	D	2	34	3	63	64	
												2	2		33	KZ	1	1D				
67	BÖLSCHESTR.	37638	0,632	78		KP	2	0	0	1		1	1	1	63	D	1	1D			42	
												2	2		14	D	2	34	3	64		
67	LINDENSTR.	11.03.2003	16:30			KP	2	0	0	1		1	1		12	D	1	34	3	64		
												2	2		22	D	1	1D				
67	HASSELWERDERSTR. (ENDE)	29.03.2003	17:45			KP	2	0	0	1		6	1		11	D	2	35		10	42	
												2	2		8	D	2	34	3			
67	HÄMMERLINGSTR.	02.04.2003	07:30	99		KP	2	0	0	1		1	1		8	D	1	34	3	64		
												2	2		58	D	1	1D				
67	BRUNO-WILLE-STR. / MÜGGELSEEDAMM	09.05.2003	06:20			KP	2	0	0	1		1	1	1	12	D	1	1D		28		
												2	2		12	D	1	35	3			
67	BAHNHOFSTR.	22.05.2003	07:35	20		KP	2	0	1	0		1	1		14	D	1	34	2	64		
												2	2		24	D	2	1D				
67	JOACHIMSTR. / LINDENSTR.	16.06.2003	06:25			KP	2	0	0	1		1	1		4	D	2	34	3	65		
												2	2		60	D	1	1D				
67	ABMANNSTR.	04.06.2003	12:30			KP	3	0	0	1		1	1		11	D	1	35	3	37		
												2	2		19	D	2	1D				
												3	3					0D				
67	ALBERT-SCHWEITZER-STR. / PETER-HILLE-STR.	37791	0,358			KP	2	0	0	1		1	1		12	D	1	35	3	11		
												2	2		63	D	1	1D				
67	TRESKOWALLEE	08.06.2003	17:35	236		GÜ	KP	2	0	0	1		1		3	D	2	34	3	64		
												2	2		57	D	1	1D				
67	FÜRSTENWALDER ALLEE	19.06.2003	10:50	25		KP	3	0	2	1		1	1		32	D	1	1A	3	42		
												2	2		66	D	2	34	2	64		
												3	3		3	D	1	34	2			
67	AN DER WUHLHEIDE	37823	0,684	146		KP	2	0	0	1		1	1		14	D	2	35	3	14		
												2	2					0D		45		
67	HÄMMERLINGSTR.	18.08.2003	17:55	117		KP	2	0	0	1		1	1		9	D	1	34	3	63	64	
												2	2		48	D	1	1D				

**Auflistung der Verkehrsunfälle mit Kindern als aktive Beteiligte
2003
im A 66 - A 67**

Abschnitt	Ort	Datum	Uhrzeit	Hausnummer			Bezirk	Anzahl d. Beteiligten	Anzahl der Toten	Anzahl der SV	Anzahl der LV	Regelung	allg. Ursache	Strafenteil	Ord.-Nr.	§ 142 StGB	Alter	Nation	Geschlecht	Vk - Art	Folge	Ursache1	Ursache2	Ursache3
67	FIRLSTR. / GRIECHISCHE ALLEE / KOTTMEIERSTR.	11.08.2003	09:00				KP	3	0	0	2			1 2 3	1		68 29 7	D D D	2 2 2	1D 34 34	3 3	10		
67	GENOVEVASTR. / MAHLSDORFER STR. / UNTER DEN BIRKEN	37879	0,632				KP	2	0	0	1			1 2	1		55 13	D D	1 1	1G 35		28 10		
67	KAULSDORFER STR.	22.09.2003	16:30	232			KP	2	0	0	1			1 2	1	1		D	1	0D 35	3	45		
67	ARGENAUER STR. / GEHSENER STR. / KAULSDORFER STR. / WONGROWITZER STEIG	12.09.2003	18:25				KP	2	0	0	1			1 2	1		20 9	D D	2 2	1D 35	3	13		
67	BAHNHOFSTR. / PARRISIUSSTR.	17.09.2003	18:15				KP	2	0	0	1			1 2	1		44 10	D D	2 1	1D 35	3	35		
67	FIRLSTR.	30.09.2003	17:30	33			KP	2	0	0	1			1 2	1		5 35	D D	2 1	35 1D	3	10		
67	SIEMENSSTR. / WATTSTR.	20.10.2003	07:10				KP	2	0	0	1			1 2	1		46 10	D D	1 2	1D 35	3	28		
67	GENOVEVASTR. / MAHLSDORFER STR. / UNTER DEN BIRKEN	01.11.2003	14:30				KP	2	0	0	1			1 2	1		13 19	D D	1 2	34 1D	3	64		
67	BÖLSCHESTR.	09.11.2003	13:25	6			KP	2	0	0	1			1 2	1		5 40	D USA	2 1	34 1D	3	64		
67	MÜGGELSEEDAMM	37935	0,635	124			KP	2	0	0	1			1 2	1		14 33	D D	1 2	35 1D	3	20		
67	PUCHANSTR.	03.12.2003	07:25	14			KP	2	0	0	1			1 2	1		7 42	D D	1 1	34 1D	3	63 64		

Verunglückte Kinder 2003 nach Wochentagen und Tageszeitabschnitten im A68

Wochentage	Tageszeitabschnitte							insgesamt
	0h - 5h	6h - 9h	10h - 12h	13h - 15h	16h - 18h	19h - 21h	22h - 23h	
Montag	0	0	0	4	4	0	0	8
Dienstag	0	1	0	1	4	1	0	7
Mittwoch	0	4	2	4	6	1	0	17
Donnerstag	0	4	0	1	3	1	0	9
Freitag	0	0	0	3	2	0	0	5
Sonnabend	0	0	1	1	1	0	0	3
Sonntag	0	0	0	1	0	0	0	1
Insgesamt	0	9	3	15	20	3	0	50



Auflistung der Verkehrsunfälle mit Kindern als aktive Beteiligte
2003
im A 68

Abschnitt	Ort	Datum	Uhrzeit	Hausnummer	Bezirk	Anzahl d. Beteiligten	Anzahl der Toten	Anzahl der SV	Anzahl der LV	Regelung	allg. Ursache	Straßenteil	Ord.-Nr.	§ 142 StGB	Alter	Nation	Geschlecht	Vk - Art	Folge	Ursache1	Ursache2	Ursache3
68	HELLERSDORFER STR. / KASTANIENALLEE	15.01.2003	16:15			HD	2	0	0	1		1	1		22	D	1	1D		42		
												2			11	D	2	34	3			
68	LOUIS-LEWIN-STR.	22.01.2003	07:15			HD	2	0	0	1		1	1		33	D	2	1D		41		
												2			11	D	1	34	3			
68	LOUIS-LEWIN-STR. / ADELE-SANDROCK-STR.	25.02.2003	16:30			HD	2	0	0	1		1	1		9	D	1	35	3	55		
												2			45	D	1	1G				
68	ALT-KAULSDORF	21.02.2003	15:45	49		HD	2	0	0	1		4	1		41	D	1	1D		37		
												2			11	D	1	35	3	10		
68	ETKAR-ANDRE-STR. / NEUE GROTTKAUER STR. / ERICH-KÄSTNER-STR.	20.02.2003	16:30			HD	2	0	0	1		1	1		10	D	2	34	3	64		
												2			29	D	1	1D				
68	RIESAER STR. / NOSSENER STR. / MARK-TWAIN-STR.	19.03.2003	17:15			HD	2	0	0	1	8	1	1	1				1D		35		
												2			12	D	2	35	3	10		
68	HÖNOWER STR. / KARLSHAFENER STR.	37719	0,701			HD	2	0	1	0		1	1		14	D	1	34	2	64		
												2			25	D	1	1G				
68	BÖHLENER STR.	01.04.2003	07:40			HD	2	0	0	1		1	1		11	D	1	34	3	63	64	
												2			19	D	1	1D				
68	CHEMNITZER STR. / JÄGERSTR.	01.04.2003	17:35			HD	2	0	0	1	9	1	1		11	D	2	34	3	63	64	
												2			36	D	2	1D				
68	QUEDLINBURGER STR.	12.04.2003	12:12			HD	2	0	1	0		1	1		42	D	1	1D		42		
												2			9	D	1	34	2	64		
68	STENDALER STR.	24.04.2003	17:15			HD	2	0	0	1		2	1		7	D	1	35	3	10		
												2			19	D	2	1D				
68	HELLERSDORFER STR. / HEINRICH-GRÜBER-STR.	30.04.2003	14:24			HD	2	0	0	1	8	1	1		11	D	1	35	3	37		
												2			45	D	1	1J				
68	JANUSZ-KORCZAK-STR. / HELLERSDORFER STR.	23.04.2003	17:30			HD	2	0	0	1		1	1		8	D	1	35	3	37		
												2			30	D	1	1D				
68	RIESAER STR.	07.05.2003	07:14			HD	2	0	0	1		2	1		11	D	1	34	3	64		
												2			35	D	1	1J				
68	GÜLZOWER STR. / HELLERSDORFER STR.	26.05.2003	15:05			HD	2	0	0	1	8	1	1		14	D	2	34	3	60		
												2			51	D	1	1D				
68	MICHENDORFER STR.	37777	0,302			HD	2	0	0	1		1	1		52	D	2	35		35		
												2			13	D	1	35	3	18		

**Auflistung der Verkehrsunfälle mit Kindern als aktive Beteiligte
2003
im A 68**

Abschnitt	Ort	Datum	Uhrzeit	Hausnummer	Bezirk	Anzahl d. Beteiligten	Anzahl der Toten	Anzahl der SV	Anzahl der LV	Regelung	allg. Ursache	Straßenteil	Ord.-Nr.	§ 142 StGB	Alter	Nation	Geschlecht	Vk - Art	Folge	Ursache1	Ursache2	Ursache3
68	ALT-MAHLSDORF / HÖNOWER STR. / HULTSCHINER DAMM	01.06.2003	15:15			HD	2	0	1	0	8	1	1 2		6 71	D D	1 1	34 1D	2	60		
68	ZOSSENER STR.	14.06.2003	18:40	168		HD	2	0	0	1		2	1 2		9	D	1	35 0D	3	14		
68	ALT-MAHLSDORF / HÖNOWER STR. / HULTSCHINER DAMM	12.06.2003	07:25			HD	2	0	0	1	8	1	1 2		14 33	D D	1 2	35 1D	3	37		
68	ALTE HELLERSDORFER STR. / ZOSSENER STR.	10.06.2003	19:20			HD	2	0	0	2	8	4	1 2	1	13 19	D D	1 2	34 35	3 3	69		
68	AHORNSTR. / WALDSTR.	23.06.2003	17:30			HD	1	0	0	1		1	1		7	D	2	35	3	13		
68	FRITZ-REUTER-STR.	18.06.2003	07:55			HD	2	0	1	0		6	1 2	1			2	1D		35		
68	AKAZIENALLEE / HULTSCHINER DAMM	18.06.2003	08:10			HD	2	0	0	1		6	1 2		44 3	D D	1 2	35 34	3	10	42	
68	ROEDERNSTR.	16.06.2003	13:15	48		HD	3	0	0	1		1	1 2 3		25 14	D D	2 1	1D 35	3	35		
68	COTTBUSSE STR. / COTTBUSSE PLATZ	18.06.2003	12:05			HD	2	0	0	1		1	1 2		13 56	D D	1 1	35 1D	3	37		
68	STENDALER STR.	37797	0,799	52		HD	2	0	0	1		4	1 2		14 32	D D	1 2	35 1D	3	10 37		
68	HERMSDORFER STR. / JENAER STR. / DÖBELNER STR.	37802	0,642			HD	2	0	1	0		1	1 2		12 44	D D	1 1	35 1D	2	37		
68	ALTE HELLERSDORFER STR. / ZOSSENER STR.	30.06.2003	17:45			HD	2	0	0	1	8	1	1 2	1	14	D	1	1D	3	35		
68	AM NIEDERFELD	19.07.2003	14:10			HD	2	0	0	1		1	1 2		10 50	D D	1 1	35 1D	3	28		
68	OSCHATZER RING	21.08.2003	19:35	51		HD	2	0	0	1		1	1 2	1	9 36	D D	2 1	35 1D	3	37 13		
68	LICHTENHAINER STR. / RIESAER STR. / JENAER STR.	20.08.2003	11:00			HD	2	0	0	1	8	1	1 2		7 23	D D	2 2	34 1D	3	60		

**Auflistung der Verkehrsunfälle mit Kindern als aktive Beteiligte
2003
im A 68**

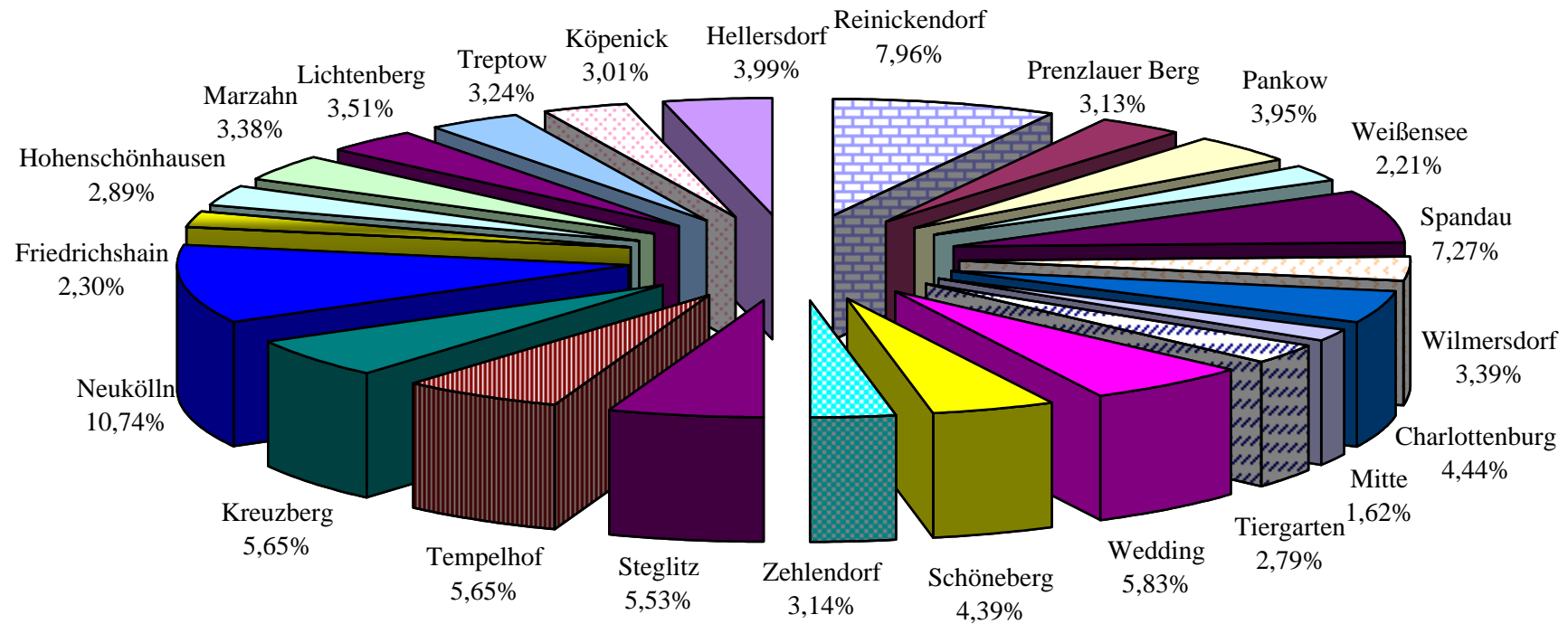
Abschnitt	Ort	Datum	Uhrzeit	Hausnummer		Bezirk	Anzahl d. Beteiligten	Anzahl der Toten	Anzahl der SV	Anzahl der LV	Regelung	allg. Ursache	Strafenteil	Ord.-Nr.	§ 142 StGB	Alter	Nation	Geschlecht	Vf - Art	Folge	Ursache1	Ursache2	Ursache3
68	GÜLZOWER STR. / LILY-BRAUN-STR.	20.08.2003	17:40			HD	2	0	0	1			1	1		7	D	1	34	3	63	64	
68	DONIZETTISTR.	18.08.2003	18:00	28		HD	2	0	0	1			1	1		35	D	1	1D	3	14		
68	ELSENSTR.	25.08.2003	14:55			HD	2	0	0	1			1	1	1	14	D	2	1D	3	49		
68	ADELE-SANDROCK-STR.	37855	0,646	8		HD	2	0	0	1			1	1		6	D	2	35	3	10		
68	HULTSCHINER DAMM	27.08.2003	15:20	86		HD	2	0	0	1			4	1	1	14	D	2	1D	3	36	37	
68	ANNABURGER STR. / FORSTER STR. / LOUIS-LEWIN-STR.	28.08.2003	07:40			HD	2	0	0	1			1	1		14	D	2	35	3	37		
68	RIESAER STR. / LEISNIGER STR. / LOUIS-LEWIN-STR.	05.09.2003	17:20			HD	2	0	0	1	8		1	1		76	D	1	1D		36		
68	ADELE-SANDROCK-STR.	04.09.2003	17:30	9		HD	2	0	0	1			1	1		8	D	1	35	3	10		
68	HELLERSDORFER STR. / FELDBERGER RING / NEUE GROTTKAUER STR.	22.09.2003	17:24			HD	2	0	0	1	8		1	1		25	D	1	1D		35		
68	AUERBACHER RING	17.09.2003	17:45	39		HD	2	0	1	0			1	1		4	D	1	35	2	10		
68	LUDWIGSLUSTER STR. / HELLERSDORFER STR.	37888	0,76			HD	2	0	1	1	8		1	1		13	TR	1	35	2	37		
68	ALT-MAHLSDORF / HÖNOWER STR. / HULTSCHINER DAMM	22.10.2003	15:15			HD	2	0	0	1	8		1	1		14	D	1	35	3	31		
68	LUDWIGSLUSTER STR.	24.10.2003	13:50			HD	2	0	0	1			1	1		65	D	2	1D				
68	OELSNITZER STR. / ADORFER STR.	24.10.2003	18:00			HD	3	0	0	2			1	1		7	D	1	35	3	10		
68	KIELER STR. / LANDSBERGER STR.	23.10.2003	14:10			HD	2	0	0	1			1	1		49	D	2	1D				
																40	D	1	35	3	13	42	
																68	D	2	34				
																9	D	2	34	3			

**Auflistung der Verkehrsunfälle mit Kindern als aktive Beteiligte
2003
im A 68**

Abschnitt	Ort	Datum	Uhrzeit	Hausnummer			Bezirk	Anzahl d. Beteiligten	Anzahl der Toten	Anzahl der SV	Anzahl der LV	Regelung	allg. Ursache	Strafenteil	Ord.-Nr.	§ 142 StGB	Alter	Nation	Geschlecht	Vk - Art	Folge	Ursache1	Ursache2	Ursache3
68	HÖNOWER STR.	37943	0,698	181			HD	2	0	1	0			1	2		69	D	1	1D				
68	WERNERSTR.	37945	0,276	48		GÜ	HD	2	0	0	1		1	1			20	D	2	1D		41		
68	WINDBERGWEG / HEINRICH-GRÜBER-STR.	19.11.2003	14:05				HD	2	0	0	1			1	1	1			1	1G		27		
68	ALTE HELLERSDORFER STR.	16.12.2003	15:55	108			HD	2	0	0	1			1	2		14	D	1	35	3	63	64	
														2			52	D	1	1D				

Melderechtlich registrierte Einwohner nach Bezirken (alt)	Altersgruppen in Jahren				Anteil an der Gesamtzahl der einwohnenden Kinder in Berlin	Anteil an der Gesamtzahl der verunglückten Kinder in Berlin	Vergleich d. Anteile ↘ Verunglückte < als EW ↗ Verunglückte > als EW	Anteil der Altersgruppe an der Gesamtzahl der einwohnenden Kinder des Verwaltungsbezirks		
	0-5	6-10	11-14	Insgesamt				0 - 5	6 - 10	11 - 14
Reinickendorf	12.024	11.136	9.992	33.152	7,96%	7,84%	↘	36,27%	33,59%	30,14%
Prenzlauer Berg	6.672	3.326	3.030	13.028	3,13%	3,45%	↗	51,21%	25,53%	23,26%
Pankow	7.216	4.698	4.560	16.474	3,95%	5,60%	↗	43,80%	28,52%	27,68%
Weißensee	3.534	2.703	2.992	9.229	2,21%	3,26%	↗	38,29%	29,29%	32,42%
Spandau	11.151	10.026	9.120	30.297	7,27%	5,78%	↘	36,81%	33,09%	30,10%
Wilmersdorf	5.676	4.615	3.853	14.144	3,39%	5,50%	↗	40,13%	32,63%	27,24%
Charlottenburg	7.637	5.985	4.886	18.508	4,44%	2,71%	↘	41,26%	32,34%	26,40%
Mitte	3.115	1.822	1.835	6.772	1,62%	1,77%	↗	46,00%	26,90%	27,10%
Tiergarten	5.031	3.570	3.021	11.622	2,79%	3,26%	↗	43,29%	30,72%	25,99%
Wedding	10.203	7.587	6.496	24.286	5,83%	5,22%	↘	42,01%	31,24%	26,75%
Schöneberg	7.649	5.836	4.793	18.278	4,39%	2,43%	↘	41,85%	31,93%	26,22%
Zehlendorf	4.704	4.599	3.768	13.071	3,14%	3,08%	↘	35,99%	35,18%	28,83%
Steglitz	9.086	7.626	6.322	23.034	5,53%	3,92%	↘	39,45%	33,11%	27,45%
Tempelhof	8.786	7.940	6.802	23.528	5,65%	5,97%	↗	37,34%	33,75%	28,91%
Kreuzberg	9.942	7.574	6.015	23.531	5,65%	6,25%	↗	42,25%	32,19%	25,56%
Neukölln	17.588	14.532	12.634	44.754	10,74%	10,82%	↗	39,30%	32,47%	28,23%
Friedrichshain	4.738	2.437	2.427	9.602	2,30%	1,96%	↘	49,34%	25,38%	25,28%
Hohenschönhausen	4.432	3.232	4.374	12.038	2,89%	3,26%	↗	36,82%	26,85%	36,33%
Marzahn	5.453	3.786	4.863	14.102	3,38%	2,61%	↘	38,67%	26,85%	34,48%
Lichtenberg	6.088	3.997	4.533	14.618	3,51%	2,71%	↘	41,65%	27,34%	31,01%
Treptow	5.177	3.952	4.393	13.522	3,24%	4,10%	↗	38,29%	29,23%	32,49%
Köpenick	5.069	3.490	3.967	12.526	3,01%	3,82%	↗	40,47%	27,86%	31,67%
Hellersdorf	5.210	4.379	7.034	16.623	3,99%	4,66%	↗	31,34%	26,34%	42,31%
Berlin	166.181	128.848	121.710	416.739	100,00%	100,00%		39,88%	30,92%	29,21%

Anteil der melderechtlich registrierten einwohnenden Kinder nach Bezirken (alt)



Legende

Verkehrsbeteiligungsart (Vk-Art)		Straßenteil
1	Führer (z.B. 1D = Führer des Pkw)	1 Fahrbahn
0	parkendes Fahrzeug (z.B. 0D = parkender Pkw)	2 Nebenfahrbahn
		3 Busspur
		4 Radweg
		5 Rad/Gehweg
		6 Gehweg
A	Kraftrad	
B	Kraftrad mit Beiwagen	
C	Kraftroller	
D	Pkw (auch Kombi)	
E	Pkw - Anhänger	
F	Pkw (auch Kombi) mit Anhänger	
G	Lkw	
H	Lkw - Anhänger	
I	Lkw mit Anhänger	
J	Kraftomnibus (KOM)	
K	KOM mit Anhänger	
L	Sattelzugmaschine	
M	Sattelzuganhänger	
N	Sattelzug	
O	Zugmaschine	
P	Anhänger der Zugmaschine	
Q	Zugmaschine mit Anhänger	
R	Landw. Zugmaschine	
S	Anhänger der landw. Zugm.	
T	Landw. - Zug	
U	Moped (FmH)	
V	Mofa (FmH bis 25 km/h)	
W	Kleinkraftrad	
X	Leichtkraftrad	
Y	Schienenbahn (auch Straßenbahn)	
Z	sonstige Fahrzeuge	
		Geschlecht
		1 männlich
		2 weiblich
		Folge
		1 tot
		2 schwerverletzt
		3 leichtverletzt
34	Fußgänger	
35	Radfahrer	
36	Reiter	
39	sonstige Verkehrsteilnehmer	

Sonderuntersuchung Kinderunfälle in Berlin



Impressum

Herausgeber: Der Polizeipräsident in Berlin

Redaktion: Stab des Polizeipräsidenten - Stabsbereich Verkehr
Sachgebiet Verkehrslagebild

Gestaltung: PPr St 1422, Dipl.-Ing.-Ök. Kristina Bergmann, 4664-901422

Drucktechnische Verarbeitung: LPVA II C 36

Erscheinungsweise: jährlich