

Der Polizeipräsident in Berlin

Stab des Polizeipräsidenten

Stabsbereich Verkehr



Sonderuntersuchung

"Kinder-Verkehrsunfälle"

in Berlin

2007



Kinder, Kinder!

Kinder, das zukunftsgerichtet Wertvollste der Menschheit, sind im Alter unter 15 Jahren die schwächsten und zugleich unberechenbarsten Verkehrsteilnehmer.

Ihrem Schutz widmen sich viele sozial engagierte Institutionen und Einrichtungen.

Die Berliner Polizei steht hierbei mit in erster Linie.

In Zusammenarbeit mit den kommunalen Einrichtungen wird hier engagiert über die Jugendverkehrsschulen Einfluss auf das verkehrsgerechte und kindspezifische Verhalten genommen. Auch in den allgemeinbildenden Schulen und Kindertagesstätten sind Polizistinnen und Polizisten aktiv, um Verkehrsunfällen vorzubeugen.

Ein Beitrag zu dieser Aufgabe soll mit der Sonderuntersuchung Kinderverkehrsunfälle geleistet werden.

Entsprechend diesem Anspruch, widmet sich die vorliegende Arbeit hauptsächlich den "aktiv" am Verkehr teilnehmenden Kindern.

Unter aktiver Verkehrsteilnahme ist das eigenständige Reagieren und Agieren auf Verkehrsabläufe zu verstehen.

Kinder als aktive Verkehrsteilnehmer nehmen hauptsächlich in den Verkehrsteilnehmerarten Fußgänger und Radfahrer am Straßenverkehr teil.

Hier sind auch die besonderen körperlichen Merkmale und Fähigkeiten von Kindern von großer Bedeutung. Anfängen von der Körpergröße, die den Kleinsten das Überschauen des Verkehrsraumes erschwert, bis hin zu erst zu erlernenden Einschätzungen von Entfernung und Geschwindigkeit.

Diesen Defiziten ist nur mit einem entsprechenden defensiven Verhalten anderer Verkehrsteilnehmer entgegen zu wirken.

Das Erlernen solcher Verhaltensmuster beginnt bereits im Elternhaus und wird später in den Kindereinrichtungen, wie Kita und Schule, fortgesetzt.

Um aus den tragischen Ereignissen des Unfallgeschehens Kenntnisse zu gewinnen, die für die weitere Arbeit mit den Kindern von Bedeutung sind, wird hier besonders auf die Unfallursachen eingegangen.

Besonders hervorzuheben sind die Fehlverhaltensweisen von Kindern selbst.

Darüber hinaus sind die zeitliche Verteilung sowie die örtliche Zuordnung der Unfälle von großem Interesse für geeignete Maßnahmeansätze.

Nicht vergessen sind die Unfallursachen und Fehlverhaltensweisen der anderen Verkehrsteilnehmer. Entsprechend der oben angeführten Themen treten diese jedoch in dieser Sonderuntersuchung in den Hintergrund.

Inhaltsverzeichnis	Seite
Vorwort	
Entwicklung der verunglückten Kinder 2007	2
Verunglückte Kinder 2007 / 2006 nach Art der Verletzung und Verkehrsbeteiligung	5
Verunglückte Kinder 2007 / 2006 nach Monaten und Verkehrsteilnehmerart	6
Verunglückte Kinder 2007 / 2006 nach Verwaltungsbezirke	7
Verunglückte Kinder 2007 / 2006 nach Bezirke(alt)	8
Verunglückte Kinder 2007 nach Wochentagen und Tageszeitabschnitten	9
Verunglückte Kinder 2007 / 2006 nach Lebensaltersgruppen und Verkehrsbeteiligung	10
Verunglückte Kinder 2007 / 2006 als Nichtverursacher/Verursacher von Verkehrsunfällen	11
Unfallursachen der Kinder 2007 / 2006 als Fußgänger	12
Unfallursachen der Kinder 2007 / 2006 als Radfahrer	13
Verunglückte Kinder 2007 nach Wochentagen und Tageszeitabschnitten bezogen auf Bezirke(alt) / Auflistung der Verkehrsunfälle mit Kindern als aktive Beteiligte 2007 nach Bezirke(alt)	Anlage
Reinickendorf	1
Prenzlauer Berg	2
Pankow	3
Weißensee	4
Spandau	5
Charlottenburg	6
Wilmersdorf	7
Mitte	8
Tiergarten	9
Wedding	10
Schöneberg	11
Zehlendorf	12
Steglitz	13
Tempelhof	14
Neukölln	15
Kreuzberg	16
Friedrichshain	17
Hohenschönhausen	18
Marzahn	19
Lichtenberg	20
Treptow	21
Köpenick	22
Hellersdorf	23
Melderechtlich registrierte Kinder nach Bezirken(alt)	24
Legende	25

Entwicklung der verunglückten Kinder 2007

Allgemeine Entwicklung

Eine seit 1994 anhaltende Tendenz des stetigen Rückgangs der verunglückten Kinder im Straßenverkehr, die 1999 unterbrochen wurde, setzte sich im Jahr 2007 (1.263) in Berlin nicht fort.

Damit wurde ein Anstieg um 7,03% zum Vorjahreszeitraum (1.180) verzeichnet. Entsprechend den Folgen bei Verkehrsunfällen muss diese Tendenz differenziert betrachtet werden. In Bezug auf die schwerste Folge, den Getöteten (1 Kind als Radfahrer), wurde gegenüber dem Vorjahr (1) ein Gleichstand der tödlich verunglückten Kindern registriert .

Dagegen setzte sich die seit 1994 anhaltende und nur im Jahr 2000 und 2003 unterbrochene Tendenz der stetig sinkenden Anzahl der Schwerverletzten (1994: 431, 1995: 381, 1996: 366, 1997: 342, 1998: 304, 1999: 287, 2000: 297, 2001: 228, 2002: 211, 2003: 213, 2004: 178; 2005: 169; 2006: 178) auch 2007 nicht weiter fort (183).

Die Entwicklung bei den Leichtverletzten (1.079) zeigte sich gegenüber 2006 steigend. Hier wurde ein Anstieg um 7,79% registriert. Da sich in den letzten Jahren die anteilmäßige Verteilung der verunglückten Kinder zwischen aktiv und passiv Beteiligten nicht wesentlich verändert hat, beziehen sich die weiteren Ausführungen nur auf die als **aktive Verkehrsbeteiligte** verunglückten Kinder (66,9% aller verunglückten Kinder).

Verunglückte Kinder als aktive Verkehrsbeteiligte

Zur Jahresmitte 2007 waren in Berlin 401.704 Kinder melderechtlich registriert. Die Bezirke Neukölln (10,45%), Pankow (10,23%) und Mitte (10,40%) verzeichneten anteilig die meisten einwohnenden Kinder. Im Gegensatz dazu waren in Treptow-Köpenick (6,17%), Lichtenberg (6,34%) und Marzahn-Hellersdorf (6,73%) die wenigsten Kinder gemeldet.

Bezogen auf die melderechtlich registrierten Kinder verunglückten 0,21% bei einem Verkehrsunfall als aktive Verkehrsteilnehmer.

Im Ergebnis dieser Sonderuntersuchung war ein Anstieg der Zahl der verunglückten Kinder als aktive Verkehrsbeteiligte zu verzeichnen, ebenso wie die Entwicklung der verunglückten Kinder insgesamt.

Abweichend von der allgemeinen Entwicklung betrug der Anstieg bei aktiver Verkehrsbeteiligung 1,56%.

Kinder als aktive Verkehrsbeteiligte treten hauptsächlich in den Verkehrsteilnehmerarten Fußgänger und Radfahrer in Erscheinung. Hierbei liegt der Anteil der Fußgänger (480) höher als der der Radfahrer (365).

Bei der Anzahl der verunglückten Kinder als Fußgänger war ein Rückgang von 4,19% zu verzeichnen. Bei den verunglückten Kindern als Radfahrer ergab sich dagegen ein Anstieg von 10,60% zum Vorjahreszeitraum.

In diesem Jahr weist die Statistik ein tödlich verunglücktes Kind als Radfahrer auf.

Die Betrachtung der Schwerverletzten (153) zeigt deutliche Differenzen bei den Verkehrsteilnehmerarten. 2007 verunglückten 119 Kinder als Fußgänger schwer (78% Anteil). Im Gegensatz dazu wurden nur 34 Kinder als Radfahrer (22% Anteil) schwer verletzt.

Die Anzahl der Leichtverletzten lag bei den Fußgängern mit 361 ebenfalls höher als die der Radfahrer mit 330 Kindern.

Von den verunglückten Kindern der jeweiligen Verkehrsteilnehmerart verunglückten 24,79% der 480 Fußgänger schwer und im Vergleich dazu nur ca. 9,31% der 365 Radfahrer, deren Folgen mit 90,31% als leichter Personenschaden verzeichnet wurde.

Zeitliche Verteilung

Eine Betrachtung des Verkehrsunfallgeschehens über den **Jahresverlauf** ergab zwischen den beiden Verkehrsteilnehmerarten wiederum unterschiedliche Entwicklungen.

Bei den am VU-Geschehen beteiligten Fußgängern, welche in den vergangenen Jahren einen ausgeglichenen Jahresverlauf auswiesen, musste 2007 eine in den Monaten Mai (48 VU) und Oktober (47 VU) leichte Erhöhung registriert werden.

Die Häufigkeitsverteilung der am VU-Geschehen beteiligten Radfahrer zeigt die üblichen saisonalen Schwankungen. Relativ geringen Anzahlen in den Monaten Januar (3 VU) und Februar (13 VU) stehen Spitzenwerte in den Monaten Mai (57 VU), Juni (55 VU) und September (51 VU) gegenüber.

Insgesamt gesehen verzeichneten die Monate Mai, Juni und September 2007 die Höchstwerte mit 105, 100 bzw. 93 aller verunglückten Kindern.

Die **tageszeitliche** Betrachtung ergab im Vergleich der letzten Jahre keine nennenswerten Veränderungen. Nach wie vor liegen die Hauptzeiten, in denen Kinder im Straßenverkehr verunglücken, in den Nachmittagsstunden.

Hierbei liegt die Zeitspanne zwischen der 16. und 18. Stunde mit einem Anteil von 34,44% (291) vor der Zeitspanne zwischen der 13. und 15. Stunde (247) mit einem Anteil von 29,23%.

Daraus ableitend wird erkennbar, dass ca. 2/3 aller Kinder in den angegebenen Nachmittagsstunden verunglückten.

Der Zeitraum von 6 - 9 Uhr, der den Schulanfang beinhaltet, verzeichnete mit ca. 16,09% einen deutlich geringeren Anteil.

Unter dem Aspekt der einzelnen **Wochentage** ergibt sich hierbei nochmals eine genauere Strukturierung. Bei den Wochentagen Montag, Dienstag und Freitag ist die Zeit zwischen der 16. und 18. Stunde dominierend. An allen anderen Wochentagen verlagert sich diese Dominanz in die 13. bis 15. Stunde.

Deutliche Unterschiede gibt es auch bei den Wochenenden und den Werktagen. An Werktagen verunglücken fast doppelt so viele Kinder als an Wochenendtagen. Die Werktage selbst unterscheiden sich nochmals voneinander.

Hauptunfalltage waren 2007 der Montag, mit insgesamt 144 verunglückten Kindern und der Mittwoch, mit 142 verunglückten Kindern. Das Jahr 2007 wies wieder einmal einen klassischen Unfalltag auf. Dabei verzeichneten die einzelnen Wochentage Differenzen von bis zu 83 verunglückten Kindern.

Verursachung von Verkehrsunfällen

Von besonderer Bedeutung ist die Betrachtung der Verursachung von Verkehrsunfällen.

Seit 1995 erstmalig in Berlin eine Übersicht der Verursacher/Mitverursacher und der Nichtverursacher von Verkehrsunfällen, bei denen Kinder verunglückten, erstellt wurde, lässt sich sehr deutlich eine Tendenz erkennen.

Bemerkenswert ist die Tatsache, dass die Kinder mit einem Anteil von ca. 69%, durch eigenes Fehlverhalten die Ursache bzw. eine Mitursache für den Verkehrsunfall setzten.

Nach dem seit 1996 eine ansteigende Tendenz dieses Anteils verzeichnet wurde (1996: 73,88%, 1997: 75,20%, 1998: 75,32%, 1999: 74,84%, 2000: 75,02%) setzte 2001 ein Rückgang dieser Entwicklung ein (2001: 73,18%, 2002: 70,19%, 2003: 72,85%, 2004: 70,27%), der 2005 mit einem Anteil von 70,74% stoppte. Bezogen auf die Verkehrsteilnehmerarten verursachten 324 Kinder als Fußgänger (67,50%) und 257 Kinder als Radfahrer (70,24%) Verkehrsunfälle. Die Entwicklung bei den Fußgängern als auch die der Radfahrer verzeichnete einen anteilmäßigen Rückgang.

Unfallursachen

Unter diesen Verhältnissen kommt der Betrachtung der Unfallursachen und des daraus resultierenden Fehlverhaltens eine besondere Bedeutung zu.

Bei den Kindern als **Fußgänger** bildet nach wie vor das Überschreiten der Fahrbahn an unregelmäßigen Stellen und die damit verbundene Missachtung des Fahrzeugverkehrs eine besondere Rolle (2007: **132**; 2006: 140; 2005: 143; 2004: 151; 2003: 177; 2002: 188; 2001: 199; 2000: 217).

Findet das Überschreiten dazu noch in einem Bereich statt, wo für das Kind und den Fahrzeugführer Sichtbehinderungen wie Hecken, geparkte Fahrzeuge u. desgl. existieren, erhöht sich nochmals das Risiko eines Verkehrsunfalls (2007: **114**; 2006: 137; 2005: 111; 2004: 140; 2003: 169; 2002: 161; 2001: 175; 2000: 212).

Anteile von 41,77 (132) bzw. 36,08% (1114) an den Gesamtunfallursachen lassen erkennen, dass es Kindern besonders schwer fällt, Verkehrssituationen zu erfassen und sich dementsprechend zu verhalten. Das Fehlverhalten an geregelten Überquerungspunkten, wie Fußgängerfurten und Fußgängerüberwegen, fiel mit Anteilen von 10,76% und 5,38% deutlich geringer aus als die zuerst genannten Unfallursachen. Alle anderen Unfallursachen treten somit sehr sporadisch in Erscheinung und können mehr oder weniger auf Einzelfälle reduziert vernachlässigt werden.

Auch bei den Kindern als **Radfahrer** gibt es zwei Unfallursachen, die anteilmäßig weit überproportional vertreten sind.

Zum einen ist das falsche Verhalten beim Einfahren in den Fließverkehr mit einem Anteil von 39,69% (102) zu nennen.

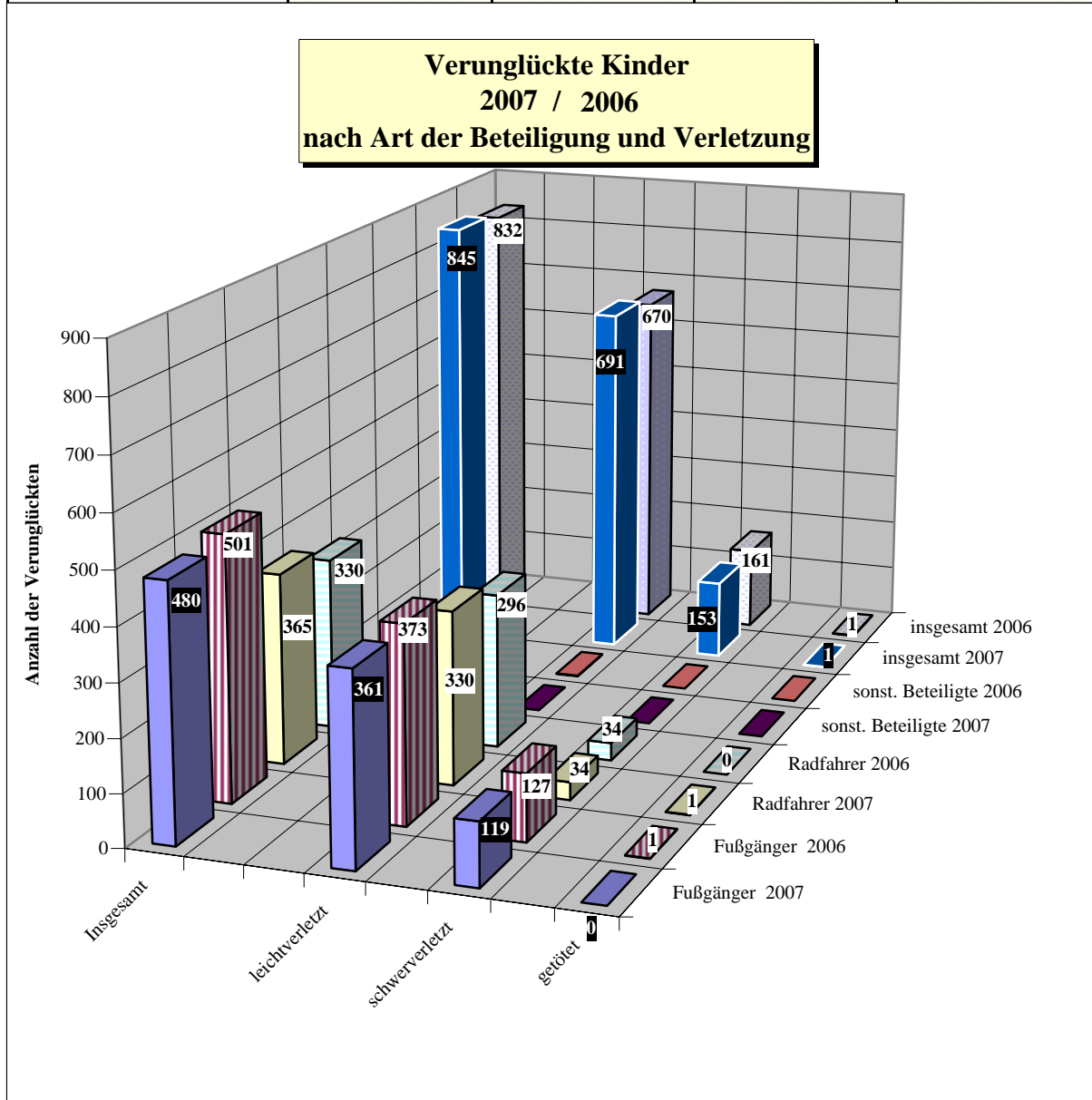
Die falsche oder verbotswidrige Benutzung von Fahrbahnen und Straßenteilen mit einem Anteil von 28,79% (74) ist die nächst folgende Unfallursache.

Mit einem Anteil von 8,95% folgt die Missachtung des seitlichen Abstandes bzw. des Abstandes zum Vorausfahrenden und die nicht angepasste Geschwindigkeit (7,00%).

Nicht zu vernachlässigen, aber doch deutlich geringer sind Fehlverhaltensweisen beim Gewähren der Vorfahrt (Rechts- vor Links-Regelung 5,45% und Regelung durch Verkehrszeichen 0,78%), falsches Verhalten beim Abbiegen (3,89%) sowie das Missachten von Wechsellichtzeichen mit einem Anteil von 1,56%.

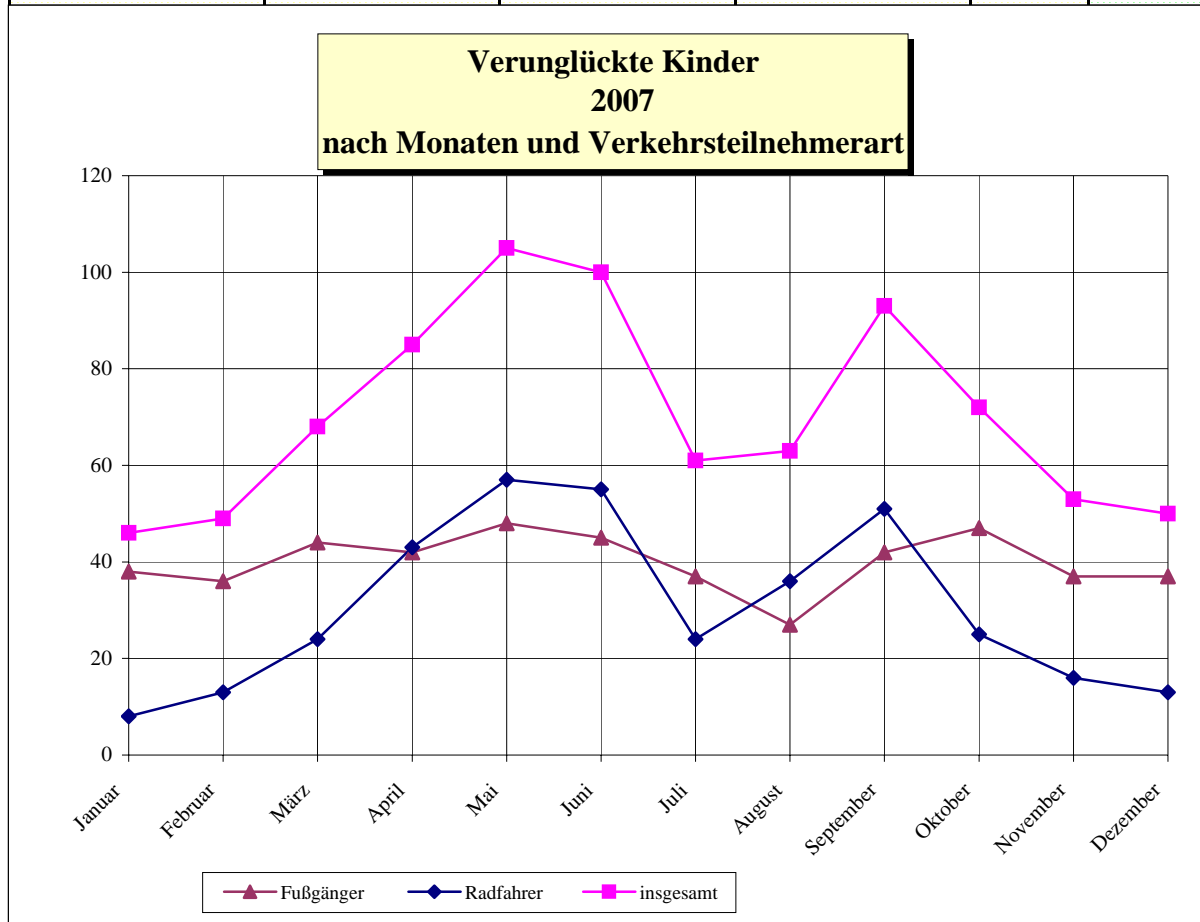
Verunglückte Kinder 2007 / 2006 nach Art der Verletzung und Verkehrsbeteiligung

Art der Verletzung	Verkehrsteilnahme als						insgesamt	
	Fußgänger		Radfahrer		sonst. Beteiligte		2007	2006
	2007	2006	2007	2006	2007	2006	2007	2006
getötet	0	1	1	0	0	0	1	1
schwerverletzt	119	127	34	34	0	0	153	161
leichtverletzt	361	373	330	296	0	1	691	670
Insgesamt	480	501	365	330	0	1	845	832



Verunglückte Kinder 2007 / 2006 nach Monaten und Verkehrsteilnehmerart

Monate	Verkehrsteilnahme als						insgesamt	
	Fußgänger		Radfahrer		sonst. Beteiligte		2007	2006
	2007	2006	2007	2006	2007	2006		
Januar	38	36	8	3	0	0	46	39
Februar	36	30	13	4	0	0	49	34
März	44	44	24	6	0	0	68	50
April	42	32	43	21	0	1	85	54
Mai	48	73	57	56	0	0	105	129
Juni	45	59	55	55	0	0	100	114
Juli	37	27	24	28	0	0	61	55
August	27	41	36	36	0	0	63	77
September	42	42	51	55	0	0	93	97
Oktober	47	38	25	32	0	0	72	70
November	37	41	16	28	0	0	53	69
Dezember	37	38	13	6	0	0	50	44
Insgesamt	480	501	365	330	0	1	845	832



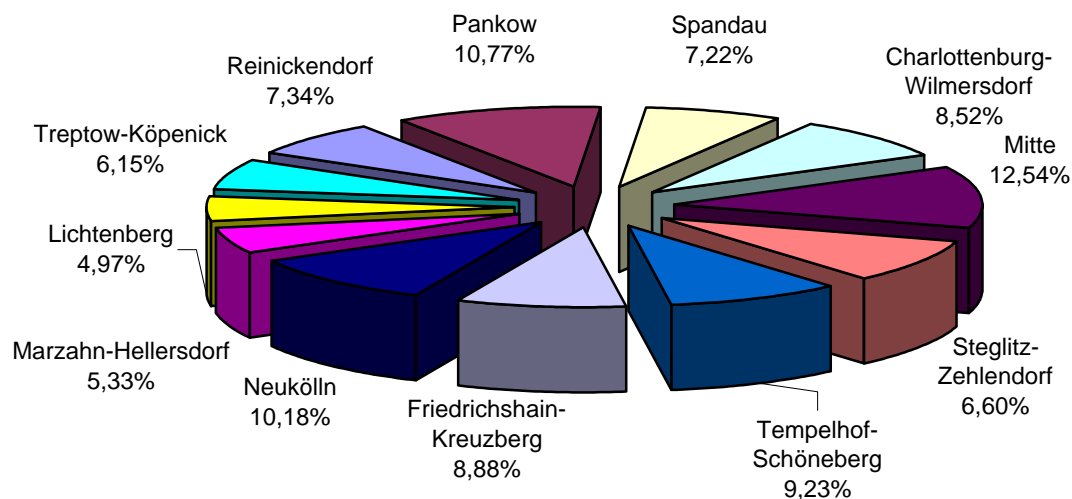
Hinweis: Schulferien wurden bei der Auswertung nicht gesondert bewertet, sind aber bei weiteren Betrachtungen mit zu berücksichtigen

Winterferien : 05.02. - 10.02.2007 ; Osterferien : 02.04. - 14.04.2007;
Sommerferien : 12.07. - 24.08.2007 ; Herbstferien : 15.10. - 20.10.2007

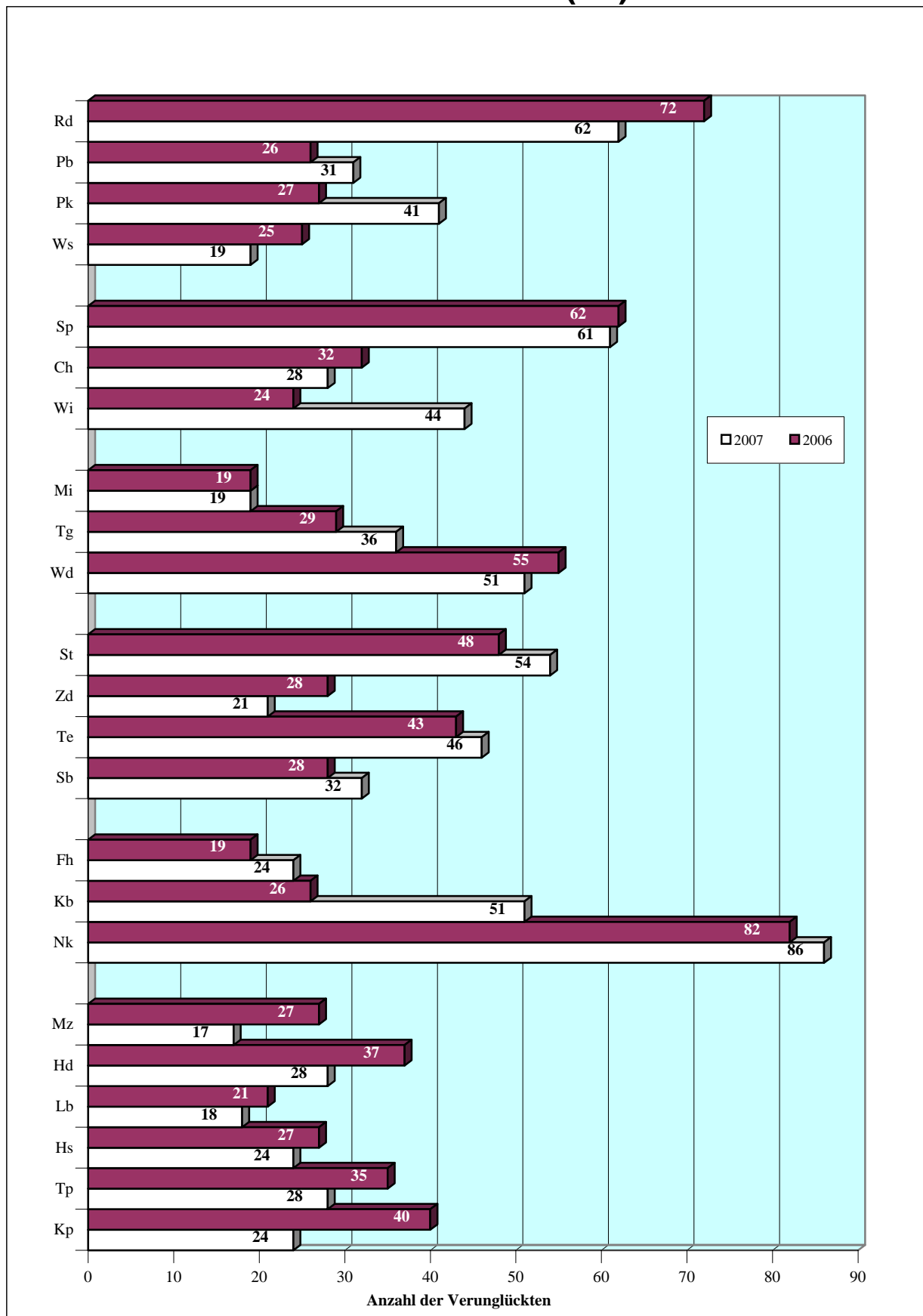
Verunglückte Kinder 2007 / 2006 nach Verwaltungsbezirken / Bezirken(alt)

Verwaltungsbezirk	alte Bezirks- bezeichnung	verunglückte Kinder		Anteile in %	
		2007	2006	2007	2006
Reinickendorf	Rd	62	72	7,34	8,65
	Pb	31	26	3,67	3,13
Pankow	Pk	41	27	4,85	3,25
	Ws	19	25	2,25	3,00
Spandau	Sp	61	62	7,22	7,45
Charlottenburg-	Ch	28	32	3,31	3,85
Wilmsdorf	Wi	44	24	5,21	2,88
Mitte	Mi	19	19	2,25	2,28
	Tg	36	29	4,26	3,49
	Wd	51	55	6,04	6,61
Steglitz-	St	54	48	6,39	5,77
Zehlendorf	Zd	21	28	2,49	3,37
Tempelhof-	Te	46	43	5,44	5,17
Schöneberg	Sb	32	28	3,79	3,37
Friedrichshain-	Fh	24	19	2,84	2,28
Kreuzberg	Kb	51	26	6,04	3,13
Neukölln	Nk	86	82	10,18	9,86
Marzahn-	Mz	17	27	2,01	3,25
Hellersdorf	Hd	28	37	3,31	4,45
Lichtenberg	Lb	18	21	2,13	2,52
	Hs	24	27	2,84	3,25
Treptow-	Tp	28	35	3,31	4,21
Köpenick	Kp	24	40	2,84	4,81
Insgesamt		845	832	100,00	100,00

**Verunglückte Kinder 2007
nach Bezirken in Prozent**



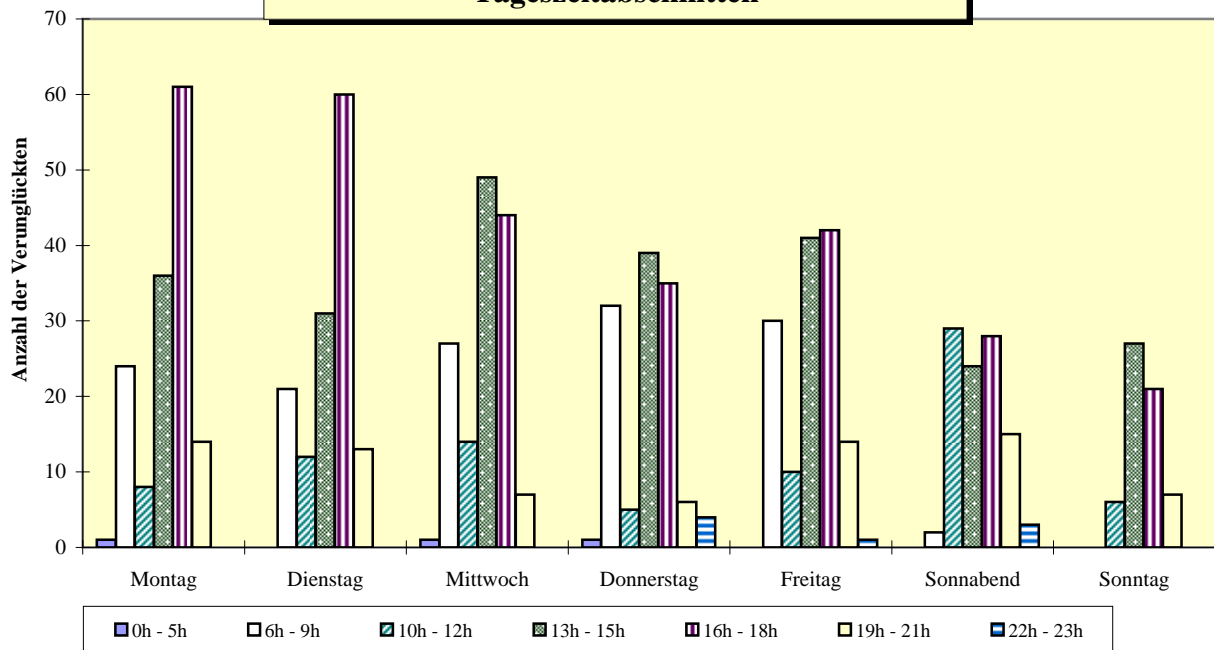
Verunglückte Kinder 2007/ 2006 nach Bezirken (alt)



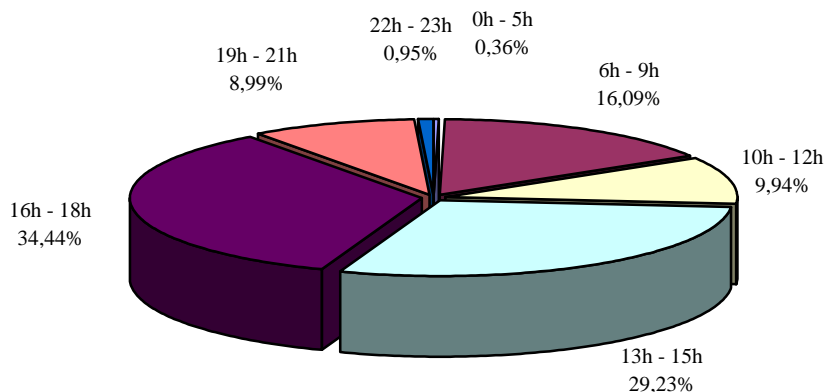
Verunglückte Kinder 2007 nach Wochentagen und Tageszeitabschnitten

Wochentage	Tageszeitabschnitte							insgesamt
	0h - 5h	6h - 9h	10h - 12h	13h - 15h	16h - 18h	19h - 21h	22h - 23h	
Montag	1	24	8	36	61	14	0	144
Dienstag	0	21	12	31	60	13	0	137
Mittwoch	1	27	14	49	44	7	0	142
Donnerstag	1	32	5	39	35	6	4	122
Freitag	0	30	10	41	42	14	1	138
Sonabend	0	2	29	24	28	15	3	101
Sonntag	0	0	6	27	21	7	0	61
Insgesamt	3	136	84	247	291	76	8	845

Verunglückte Kinder 2007 nach Wochentagen und Tageszeitabschnitten



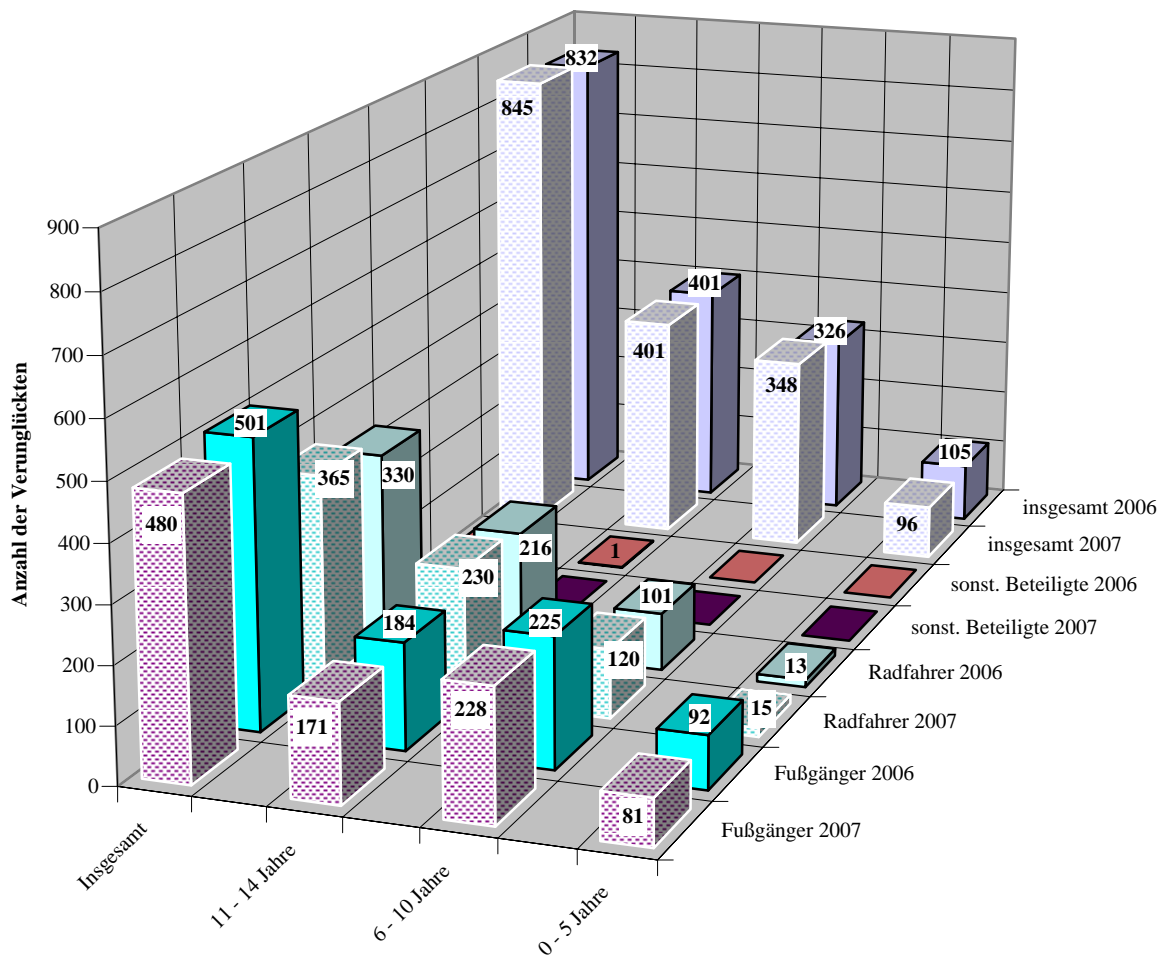
Anteile der Tageszeitabschnitte 2007



Verunglückte Kinder 2007/ 2006 nach Lebensaltersgruppen und Verkehrsbeteiligung

Alter	Verkehrsbeteiligung						insgesamt	
	Fußgänger		Radfahrer		sonst. Beteiligte		2007	2006
	2007	2006	2007	2006	2007	2006		
0 - 5 Jahre	81	92	15	13	0	0	96	105
6 - 10 Jahre	228	225	120	101	0	0	348	326
11 - 14 Jahre	171	184	230	216	0	1	401	401
Insgesamt	480	501	365	330	0	1	845	832

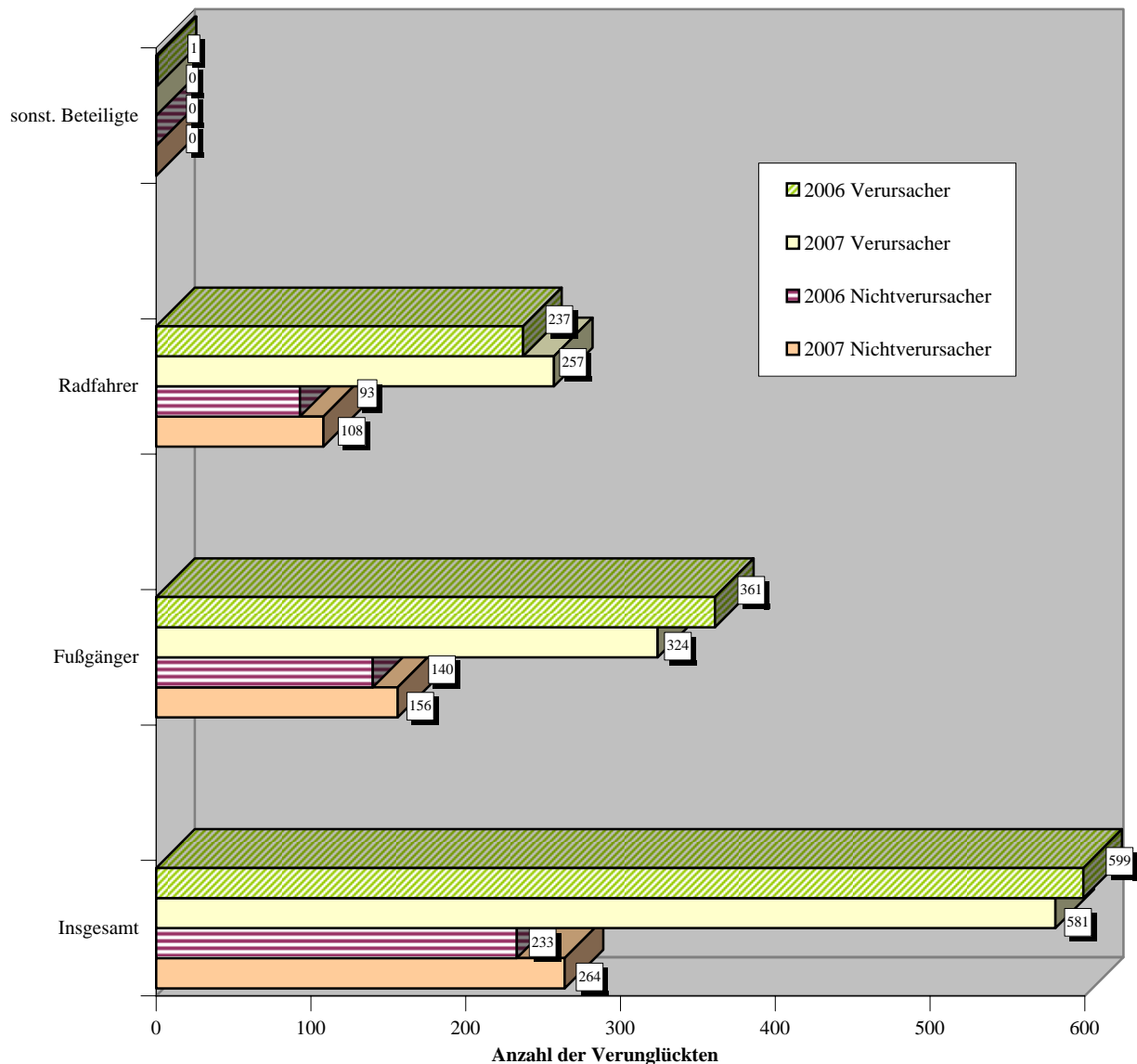
**Verunglückte Kinder 2007/ 2006
nach Altersgruppen und Verkehrsteilnehmerart**



Verunglückte Kinder 2007/ 2006 als Nichtverursacher/Verursacher von Verkehrsunfällen

Verkehrsbeteiligung	Nichtverursacher		Verursacher		insgesamt	
	2007	2006	2007	2006	2007	2006
Insgesamt	264	233	581	599	845	832
Fußgänger	156	140	324	361	480	501
Radfahrer	108	93	257	237	365	330
sonst. Beteiligte	0	0	0	1	0	1

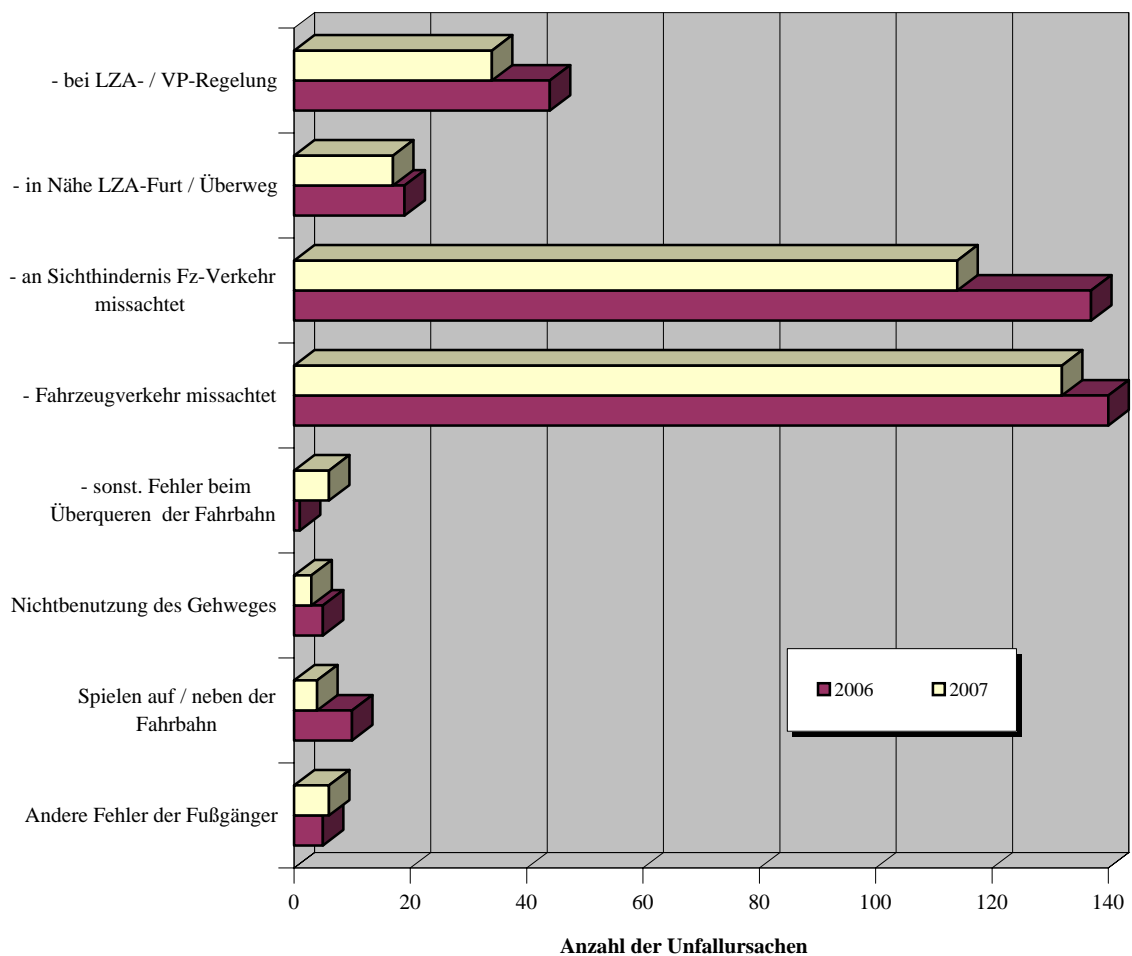
**Verunglückte Kinder 2007 / 2006
als Nichtverursacher / Verursacher (auch Mitverursacher)**



Unfallursachen der Kinder 2007/ 2006 als Fußgänger

Unfallursachen	Urs. - Nr.	Anzahl		Anteile in %	
		2007	2006	2007	2006
Falsches Verhalten als Fußgänger beim Überschreiten der Fahrbahn:					
- bei LZA- / VP-Regelung	60	34	44	10,76	12,19
- in Nähe LZA-Furt / Überweg	62	17	19	5,38	5,26
- an Sichthindernis Fz-Verkehr missachtet	63 /64	114	137	36,08	37,95
- Fahrzeugverkehr missachtet	64	132	140	41,77	38,78
- sonst. Fehler beim Überqueren der Fahrbahn	65	6	1	1,90	0,28
Nichtbenutzung des Gehweges	66	3	5	0,95	1,39
Spielen auf / neben der Fahrbahn	68	4	10	1,27	2,77
Andere Fehler der Fußgänger	69	6	5	1,90	1,39
Insgesamt		316	361		

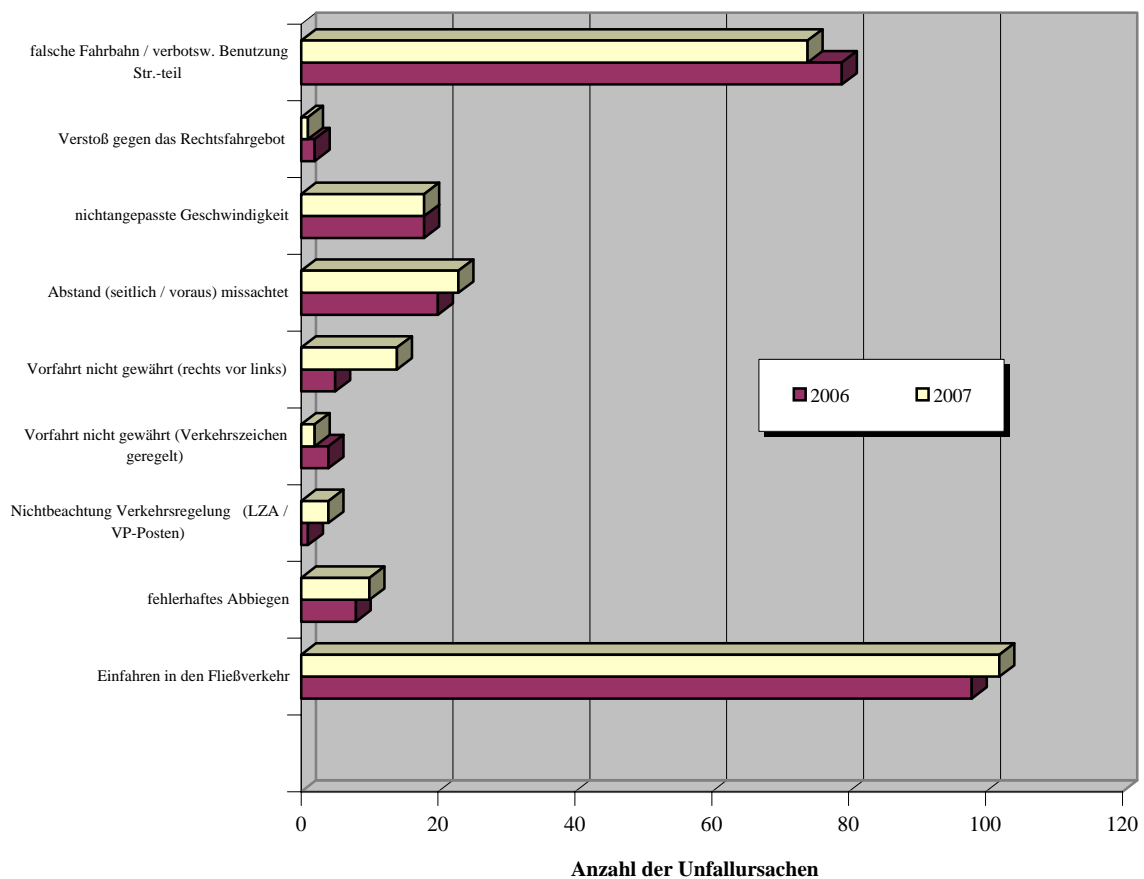
**Unfallursachen der Kinder 2007 / 2006
als Fußgänger**



Unfallursachen der Kinder 2007/ 2006 als Radfahrer

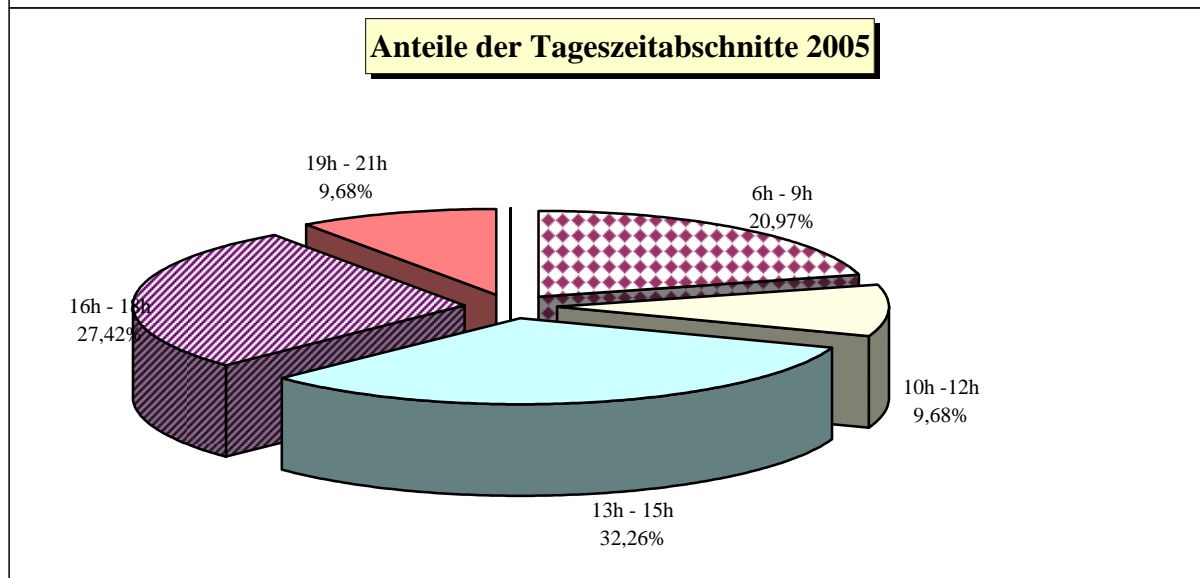
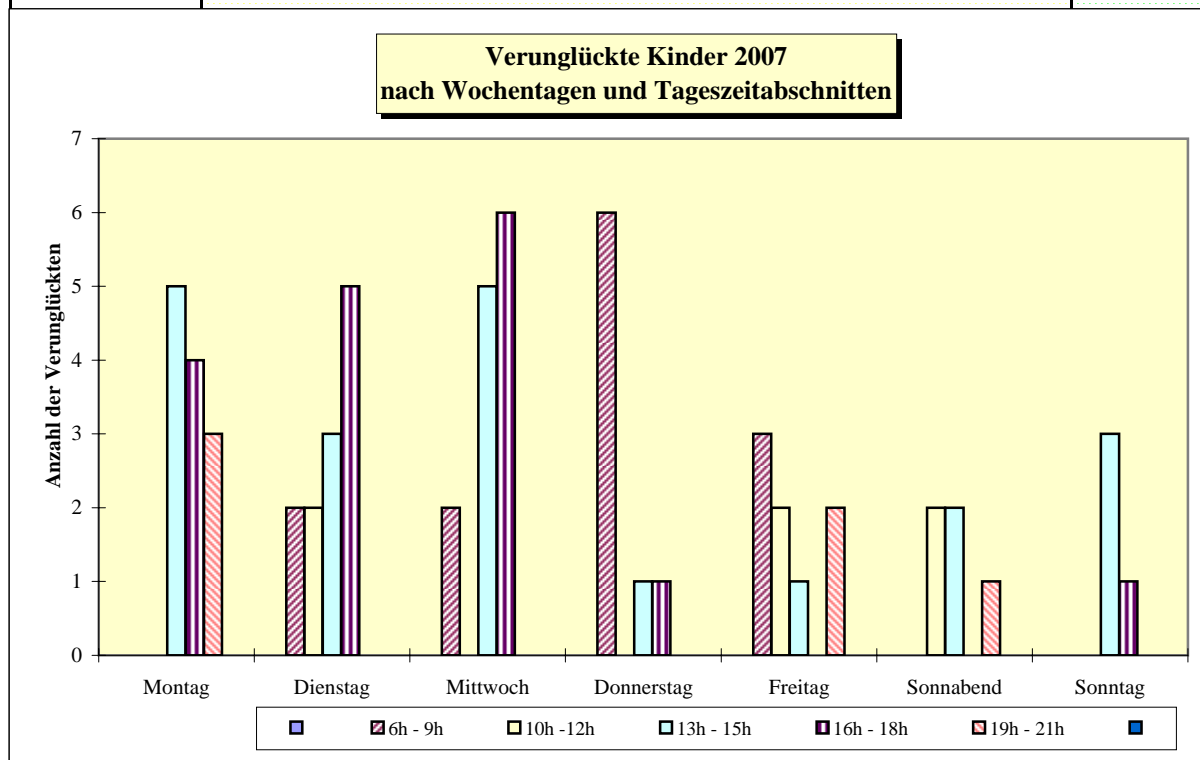
Unfallursachen	Urs. - Nr.	Anzahl		Anteile in %	
		2007	2006	2007	2006
falsche Fahrbahn / verbotsw. Benutzung Str.-teil	10	74	79	28,79	33,33
Verstoß gegen das Rechtsfahrgebot	11	1	2	0,39	0,84
nichtangepasste Geschwindigkeit	13	18	18	7,00	7,59
Abstand (seitlich / voraus) missachtet	14	23	20	8,95	8,44
Vorfahrt nicht gewährt (rechts vor links)	27	14	5	5,45	2,11
Vorfahrt nicht gewährt (Verkehrszeichen geregelt)	28	2	4	0,78	1,69
Nichtbeachtung Verkehrsregelung (LZA / VP-Posten)	31	4	1	1,56	0,42
fehlerhaftes Abbiegen	35	10	8	3,89	3,38
Einfahren in den Fließverkehr	37	102	98	39,69	41,35

**Unfallursachen der Kinder 2007 /2006
als Radfahrer**



Verunglückte Kinder 2007 nach Wochentagen und Tageszeitabschnitten in Reinickendorf

Wochentage	Tageszeitabschnitte							insgesamt
	0h - 5h	6h - 9h	10h - 12h	13h - 15h	16h - 18h	19h - 21h	22h - 23h	
Montag	0	0	0	5	4	3	0	12
Dienstag	0	2	2	3	5	0	0	12
Mittwoch	0	2	0	5	6	0	0	13
Donnerstag	0	6	0	1	1	0	0	8
Freitag	0	3	2	1	0	2	0	8
Sonnabend	0	0	2	2	0	1	0	5
Sonntag	0	0	0	3	1	0	0	4
Insgesamt	0	13	6	20	17	6	0	62



**Auflistung der Verkehrsunfälle mit Kindern als aktive Beteiligte
2007**

Reinickendorf

Abschnitt	Ort	Datum	Uhrzeit	Hausnummer	Bezirk	Anzahl d. Beteiligten	Anzahl der Toten	Anzahl der SV	Anzahl der LV	Regelung	allg. Ursache	Straßenfall	Ord.-Nr.	§ 142 StGB	Alter	Nation	Geschlecht	Vk - Art	Folge	Ursache1	Ursache2	Ursache3
11	FROHNAUER STR.	23.01.2007	13:30	74		RD	2	0	0	1	8	1	1	1	13	D	1	1Z 34	3	42		
11	AM EULENHORST / TURMFALKENSTR.	02.03.2007	13:50			RD	2	0	0	0		1	1	8	D	1	35 1D		11	35		
11	FÜRSTENDAMM	23.04.2007	14:45	20		RD	2	0	0	1		1	1	12	D	1	35 0D	3	14			
11	HEINSESTR.	26.04.2007	18:40	56		RD	2	0	0	1		6	1	18	D	1	35 34	3	10	42		
11	AM DACHSBAU	02.05.2007	17:45	70		RD	2	0	0	2		1	1	10	D	1	35 1D	3	37			
11	HERMSDORFER DAMM	25.05.2007	0,319	183		RD	2	0	0	1		1	1	13	D	1	35 1D	3	35			
11	BERLINER STR. / ROBINIENWEG	25.06.2007	13:40			RD	2	0	0	1		1	1	69	D	2	1D 35	3	28			
11	SCHULZENDORFER STR.	27.06.2007	14:00	140		RD	2	0	0	1		1	2	10	D	1	35 0D	3	10			
11	ALEMANNENSTR. / LUDOLFINGERWEG	27.09.2007	07:45			RD	2	0	0	0		1	1	10	D	1	35 1D		14			
11	HEILIGENSEESTR. / KONRADSHÖHER STR.	07.12.2007	07:50			RD	3	0	0	1	8	1	1	10	D	1	1D 34	3	39	40		
12	ROEDERNALLEE	09.01.2007	13:50	69	-	RD	2	0	1	0		1	1	13	D	1	34 1D	2	64			
12	FINSTERWALDER STR.	21.01.2007	01:00	11		RD	1	0	0	0		1	1	14	D	1	1D		1	14		
12	SENFENBERGER RING	10.02.2007	11:55	5	A	RD	3	0	0	1		1	1	35	D	1	1D 1D		14			
12	ZABEL-KRÜGER-DAMM	03.03.2007	15:45	27		RD	2	0	0	1		1	1	6	D	2	34 1D	3	63	64		
12	PFORZHEIMER STR.	11.03.2007	17:05	27		RD	2	0	0	0		1	1	5	D	2	35 0D		10			
12	CYCLOPSTR.	15.04.2007	16:00	2		RD	2	0	0	0		1	1	14	D	1	35 0D		14			

**Auflistung der Verkehrsunfälle mit Kindern als aktive Beteiligte
2007**

Reinickendorf

Abschnitt	Ort	Datum	Uhrzeit	Hausnummer		Bezirk	Anzahl d. Beteiligten	Anzahl der Toten	Anzahl der SV	Anzahl der LV	Regelung	allg. Ursache	Strafenteil	Ord.-Nr.	§ 142 StGB	Alter	Nation	Geschlecht	Vf - Art	Folge	Ursache1	Ursache2	Ursache3
12	ORANIENDAMM / WAIDMANNSLUSTER DAMM / ZABEL-KRÜGER-DAMM	25.04.2007	0,313			RD	2	0	0	1	8		4	1 2		47 12	D D	2 2	1D 35	3	35		
12	SCHLUCHSEESTR.	01.05.2007	18:00	56		RD	2	0	0	0			6	1 2	1	10	D	1	35 0D		52		
12	SCHLUCHSEESTR.	01.05.2007	19:00	56		RD	2	0	0	0			1	1 2		11	D	1	35 0D		14		
12	EICHHORSTER WEG	18.05.2007	12:15	32		RD	2	0	0	1			1	1 2		11 46	D	2 1	34 1G	3	64		
12	RUE MONTESQUIEU	25.05.2007	13:00	18	A	RD	2	0	0	1			1	1 2		14 18	D D	2 2	34 1D	3	69		
12	SENFENBERGER RING	11.06.2007	19:51	10		RD	2	0	0	2			1	1 2		14 69	D D	2 1	34 1D	3	64		
12	SENFENBERGER RING	15.06.2007	20:00	3		RD	2	0	0	1			1	1 2	1	7	D	1	1D 34	3	42 68		
12	BENEKENDORFFSTR.	19.06.2007	17:00	214		RD	2	0	0	2			1	1 2		45 3	D D	1 2	35 34	3	42		
12	SCHLUCHSEESTR.	21.06.2007	07:15	85		RD	2	0	0	1			1	1 2		11 67	D D	1 1	35 1D	3	37		
12	CALAUER STR. / SENFTENBERGER RING	13.06.2007	0,708			RD	2	0	0	0			1	1 2		7 55	D D	1 1	35 1D		10		
12	SENFENBERGER RING	25.06.2007	0,802	48		RD	2	0	0	1			1	1 2	1	14	D	1	1D 35	3	14		
12	ROEDERNALLEE	26.06.2007	12:30	118	A	RD	2	0	0	1			1	1 2		14 52	D D	2 2	34 1D	3	63 41	64	
12	SENFENBERGER RING	30.07.2007	14:40	25		RD	1	0	0	1			1	1		11	D	1	35		49		
12	FINSTERWALDER STR.	20.08.2007	15:30	13		RD	2	0	0	1			6	1 2		13 8	D TR	2 1	35 34	3	10	42	
12	SCHLUCHSEESTR.	21.08.2007	14:54	42		RD	2	0	0	0			1	1 2		9 31	D D	1 1	35 1D		37		
12	TREUENBRIETZENER STR.	02.09.2007	13:15	7		RD	3	0	0	2			1	1 2 3		44 8 56	D D TR	2 1 2	1D 35 34	3	36		
12	FINSTERWALDER STR.	03.09.2007	19:50	61		RD	2	0	0	1			1	1		7	D	1	35	3	37		

**Auflistung der Verkehrsunfälle mit Kindern als aktive Beteiligte
2007**

Reinickendorf

Abschnitt	Ort	Datum	Uhrzeit	Hausnummer	Bezirk	Anzahl d. Beteiligten	Anzahl der Toten	Anzahl der SV	Anzahl der LV	Regelung	allg. Ursache	Straßenteil	Ord.-Nr.	§ 142 StGB	Alter	Nation	Geschlecht	Vk - Art	Folge	Ursache1	Ursache2	Ursache3
12	SENFTEMBERGER RING	18.09.2007	07:16	20		RD	2	0	0	1		6	2		37	D	2	1D				
												1	2		56	D	2	1D		37		
												2			11	D	2	35	3	10		
12	SENFTEMBERGER RING	18.09.2007	16:20	1		RD	2	0	0	1		1	1		9	D	1	34	3	63	64	
												2			30	D	1	35				
12	SENFTEMBERGER RING	27.09.2007	07:50	76		RD	2	0	0	1		1	1		8	D	1	34	3	63	64	
												2			51	D	2	1D				
12	ROEDERNALLEE / SCHMITZWEG	31.10.2007	16:45			RD	2	0	1	0		1	1		11	D	1	34	2	63	64	
												2			43	D	2	1D				
12	DANNENWALDER WEG / FINSTERWALDER STR. / WILHELMSRUHER DAMM	03.12.2007	0,635			RD	2	0	0	1	8	1	1		13	D	1	35	3	37		
												2			57	D	2	1D				
12	AM VIERRUTENBERG / BENEKENDORFFSTR.	04.12.2007	07:50			RD	2	0	0	1		1	1		12	D	1	35	3	14		
												2	1					1D				
12	ALT-WITTENAU / ROEDERNALLEE	29.12.2007	10:33			RD	2	0	0	0	8	1	1		58	D	1	1D		35		
												2			13	D	2	35				
13	RESIDENZSTR. / RITTERLANDWEG	13.01.2007	20:00			RD	2	0	0	1		1	1		6	D	2	35	3	10	37	
												2			79	D	1	1D				
13	BÜRGERSTR. / WINTERSTR. / PROVINZSTR.	05.02.2007	18:45			RD	2	0	0	1		1	1		12	D	1	35	3	37		
												2	1					1D				
13	AROSER ALLEE / SCHILLERRING	04.03.2007	0,608			RD	2	0	1	0		1	1		10	D	1	34	2	64		
												2			44	D	2	1D				
13	WINTERSTR.	05.03.2007	07:55	1		RD	2	0	0	0		1	1		9	D	1	35		37		
												2			65	D	1	1D				
13	SCHARNWEBERSTR.	07.04.2007	0,434	43		RD	2	0	0	2		4	1		13	D	1	35	3	10		
												2			35	D	1	35	3			
13	PROVINZSTR.	11.04.2007	0,615	20		RD	2	0	0	1		1	1		9	D	1	34	3	63	64	
												2			65	D	1	1D				
13	HOPPESTR. / PROVINZSTR.	18.04.2007	0,733			RD	2	0	0	1		1	1		8	TR	2	34	3	64		
												2			35	D	1	1D				
13	RESIDENZSTR.	22.04.2007	17:30	39		RD	2	0	0	2		4	1		14	D	2	35		22		
												2			43	D	2	35	3			
13	KOPENHAGENER STR.	16.05.2007	15:05	72		RD	5	0	0	5		6	1		58	D	1	35	3	10	42	
												2			32	D	1	34	3			

**Auflistung der Verkehrsunfälle mit Kindern als aktive Beteiligte
2007**

Reinickendorf

Abschnitt	Ort	Datum	Uhrzeit	Hausnummer			Bezirk	Anzahl d. Beteiligten	Anzahl der Toten	Anzahl der SV	Anzahl der LV	Regelung	allg. Ursache	Straßenart	Ord.-Nr.	§ 142 StGB	Alter	Nation	Geschlecht	Vk - Art	Folge	Ursache1	Ursache2	Ursache3
														3 4 5		4 10 40	D D D	2 2 2	34 34 34	3 3 3				
13	KÜHLEWEINSTR. / PANKOWER ALLEE	21.05.2007	15:30				RD	2	0	0	1			1 2		8 31	D D	1 2	34 1D	3	64			
13	FLOTTENSTR. / ROEDERNALLEE	04.06.2007	18:00				RD	2	0	0	1	8		4 2	1			D	1G 35	3	35 10			
13	SCHARNWEBERSTR.	12.06.2007	14:15	29	A		RD	2	0	1	0			1 2		6 40	TR D	1 2	34 1D	2	64			
13	TEICHSTR.	15.06.2007	19:45	24			RD	1	0	1	0			1	1	12	D	1	35	2	13			
13	IM RODELAND / KIENHORSTSTR.	07.07.2007	12:10				RD	2	0	0	0			1 2		13 30	D D	1 1	35 1D		27			
13	MELLER BOGEN	27.08.2007	18:50	7			RD	2	0	0	0			1 2		12 54	RL D	1 1	35 1D		14			
13	KURT-SCHUMACHER-DAMM / OLLENHAUERSTR. / SCHARNWEBERSTR.	09.10.2007	0,708				RD	2	0	0	1	8		1 2	1	68 12	D YY	1 2	1D 34	3	39			
13	MARKSTR.	30.10.2007	17:30	4			RD	2	0	0	1			1 2	1	14	D	2	1D 34	3	14	42		
13	HOPPESTR.	20.12.2007	07:55	1			RD	2	0	0	1			1 2		8 41	D D	2 2	34 1D	3	63	64		
13	EMMENTALER STR. / THURGAUER STR.	20.12.2007	07:35				RD	2	0	0	1			1 2	1	10	D	2	1D 34	3	38			
14	BUDDESTR. / GRUBDORFSTR.	11.01.2007	15:30				RD	2	0	0	1			1 2		40 12	D D	1 2	1D 34	3	37	38		
14	FLUGPLATZ TEGEL	19.01.2007	10:35				RD	3	0	0	2			1 2 3		54 7 72	VN VN D	2 2 1	34 34 1D	3 3	64	64		
14	BREITENBACHSTR. / HOLZHAUSER STR. / SCHUBARTSTR.	01.02.2007	07:15				RD	2	0	0	1	8		1 2		14 40	D D	1 1	34 1Z	3	62			
14	HERMSDORFER DAMM / WAIDMANNSLUSTER DAMM / 111 AS WAIDMANNSLUSTER D EINF V WAIDMA	08.03.2007	07:15				RD	2	0	0	1	8		1	1	42	D	1	1D		35			

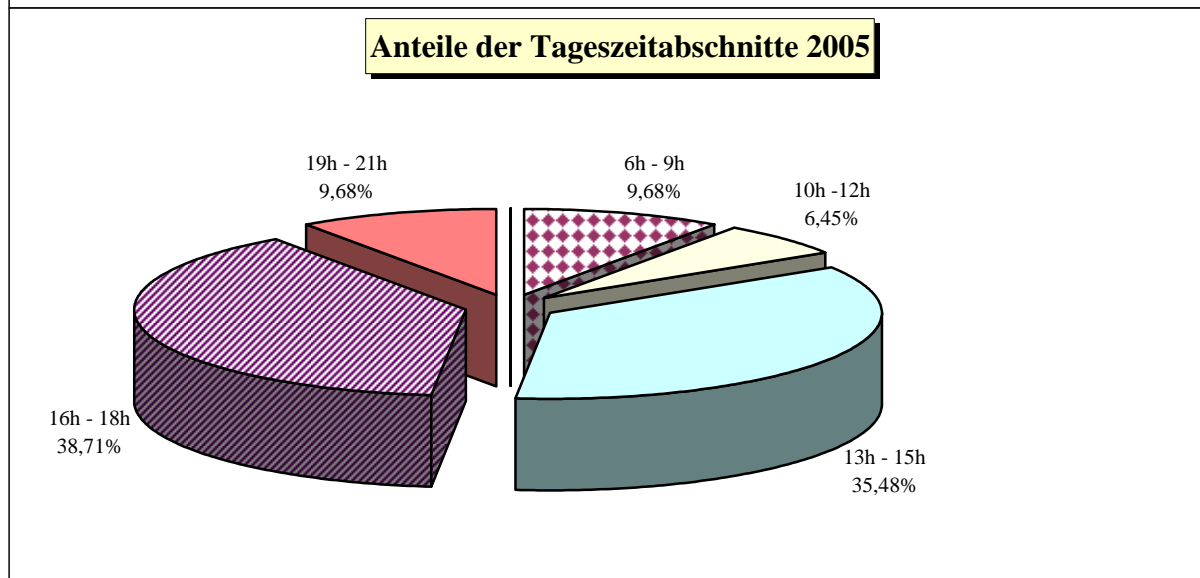
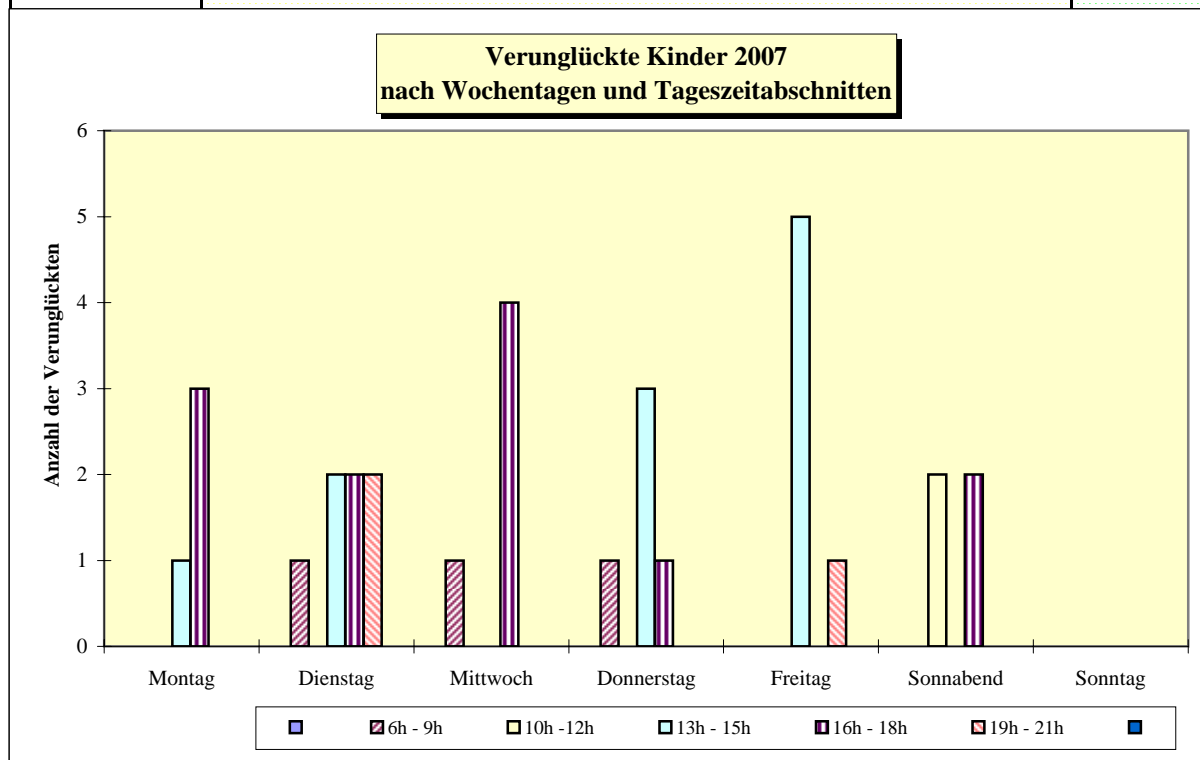
**Auflistung der Verkehrsunfälle mit Kindern als aktive Beteiligte
2007**

Reinickendorf

Abschnitt	Ort	Datum	Uhrzeit	Hausnummer			Bezirk	Anzahl d. Beteiligten	Anzahl der Toten	Anzahl der SV	Anzahl der LV	Regelung	allg. Ursache	Straßenart	Ord.-Nr.	§ 142 StGB	Alter	Nation	Geschlecht	Vf - Art	Folge	Ursache1	Ursache2	Ursache3
14	EGELLSSTR.	11.03.2007	15:45	12			RD	2	0	0	2			1	2	14	ZZ	1	35	3	37			
14	HATZFELDTALLEE	20.03.2007	12:40	2			RD	2	0	0	1		1	1	65	D	1	1D	1	35	3	13		
14	BERLINER STR.	27.03.2007	0,757	48			RD	2	0	0	2		4	1	48	D	1	35	3	13	43			
14	SOMMERFELDER STR.	28.04.2007	0,563	2			RD	2	0	0	1		1	1	1	D	1	34	3	64				
14	HATZFELDTALLEE	09.05.2007	17:37	6			RD	2	0	0	1		1	1	5	D	1	35	3	10				
14	BERNAUER STR.	20.06.2007	17:35				RD	2	0	1	0		1	1	13	D	2	34	2	64				
14	BERLINER STR. / BRUNOWSTR.	20.06.2007	16:15				RD	2	0	0	1	8		1	1	75	D	1	1D	1	39	40		
14	BLESENER ZEILE / STRAÙE 184	06.06.2007	14:30				RD	2	0	0	2		5	1	12	D	1	35	3	27				
14	HOLZHAUSER STR.	09.07.2007	16:55	31			RD	2	0	0	1	8		4	1	14	D	2	35	3	10			
14	HIERONYMUSWEG / TITUSWEG	09.08.2007	20:30				RD	2	0	0	0	8		1	1	7	D	2	35		14			
14	KURT-SCHUMACHER-DAMM	09.09.2007	17:50	36			RD	2	0	0	1			1	1	14	D	1	35	3	49			
14	AM BORSIGTURM	24.09.2007	17:35	142			RD	2	0	0	1			1	1	12	D	1	34	3	64			
14	HOLZHAUSER STR.	05.10.2007	0,056	4			RD	1	0	0	0			1	14	D	1	1W		13				
14	EICHBORNDAMM	31.10.2007	08:30	130			RD	2	0	0	1		4	1	1	14	D	1	1D	1	37			
14	ERNSTSTR. / TIETZSTR.	08.12.2007	0,448				RD	2	0	0	1		6	1	8	D	2	35	3	42				
14	VEITSTR.	07.12.2007	07:14	25			RD	2	0	0	1		1	1	13	D	2	34	3	64				

Verunglückte Kinder 2007 nach Wochentagen und Tageszeitabschnitten in Prenzlauer Berg

Wochentage	Tageszeitabschnitte							insgesamt
	0h - 5h	6h - 9h	10h - 12h	13h - 15h	16h - 18h	19h - 21h	22h - 23h	
Montag	0	0	0	1	3	0	0	4
Dienstag	0	1	0	2	2	2	0	7
Mittwoch	0	1	0	0	4	0	0	5
Donnerstag	0	1	0	3	1	0	0	5
Freitag	0	0	0	5	0	1	0	6
Sonnabend	0	0	2	0	2	0	0	4
Sonntag	0	0	0	0	0	0	0	0
Insgesamt	0	3	2	11	12	3	0	31



**Auflistung der Verkehrsunfälle mit Kindern als aktive Beteiligte
2007**

Prenzlauer Berg

Abschnitt	Ort	Datum	Uhrzeit	Hausnummer	Bezirk	Anzahl d. Beteiligten	Anzahl der Toten	Anzahl der SV	Anzahl der LV	Regelung	allg. Ursache	Straßenteil	Ord.-Nr.	§ 142 StGB	Alter	Nation	Geschlecht	Vk - Art	Folge	Ursache1	Ursache2	Ursache3
15	PRENZLAUER ALLEE	20.02.2007	18:10	90		PB	3	0	0	2		6	1 2 3		41 40 3	D D D	2 2 1	35 34 34	3 3	10	42	
15	SCHÖNHAUSER ALLEE	21.02.2007	16:30	10		PB	2	0	0	0		1	1 2		14 41	D D	1 2	35 1D		37		
15	GLEIMSTR.	27.03.2007	0,368	36		PB	2	0	0	0		4	1 2		5	D	1	35 0D		14 43		
15	STARGARDER STR.	03.04.2007	14:45	13		PB	2	0	0	1		1	1 2		14 42	D D	2 1	35 1D	3	14		
15	RAUMERSTR.	05.04.2007	14:35	12		PB	2	0	0	1		1	1 2		14 53	D D	1 1	35 1G	3	24		
15	STAHLHEIMER STR. / WICHERTSTR.	10.05.2007	07:40			PB	2	0	0	1	8	1	1 2		8 44	D D	1 1	35 1D	3	37		
15	SCHÖNHAUSER ALLEE	18.05.2007	15:55	59		PB	2	0	0	1		5	1 2		13 28	D N	1 2	35 34	3	14	42	
15	AALESUNDER STR. / IBSENSTR.	30.05.2007	0,726			PB	2	0	1	0		1	1 2		4 38	D D	1 1	34 1D	2	64		
15	LOTTUMSTR. / SCHÖNHAUSER ALLEE	09.07.2007	16:30			PB	2	0	1	0		1	1 2		6 37	D D	1 1	34 1D	2	63	64	
15	DANZIGER STR. / EBERSWALDER STR. / KASTANIENALLEE / PAPPELALLEE / SCHÖNHAUSER AL	04.09.2007	20:50			PB	2	0	0	1	8	1	1 2	1	53 14	D D	1 2	1D 34	3	39		
15	SCHÖNHAUSER ALLEE / WICHERTSTR. / SCHIVELBEINER STR.	22.09.2007	10:50			PB	2	0	0	1	8	4	1 2	1	7 38	D BH	2 1	35 1D	3	14		
15	DANZIGER STR. / EBERSWALDER STR. / KASTANIENALLEE / PAPPELALLEE / SCHÖNHAUSER AL	02.10.2007	07:55			PB	2	0	0	1	8	1	1 2	1	14	D	2	35 34	3	52 65		
15	ERICH-WEINERT-STR. / STAHLHEIMER STR.	08.10.2007	0,688			PB	2	0	0	1	8	1	1 2		11 51	EC D	1 2	35 1D	3	31		
15	WICHERTSTR.	10.10.2007	18:00	70		PB	2	0	1	0	8	1	1 2		6 22	D D	1 1	34 1D	2	64		

**Auflistung der Verkehrsunfälle mit Kindern als aktive Beteiligte
2007**

Prenzlauer Berg

Abschnitt	Ort	Datum	Uhrzeit	Hausnummer	Bezirk	Anzahl d. Beteiligten	Anzahl der Toten	Anzahl der SV	Anzahl der LV	Regelung	allg. Ursache	Straßenteil	Ord.-Nr.	§ 142 StGB	Alter	Nation	Geschlecht	Vk - Art	Folge	Ursache1	Ursache2	Ursache3
15	DUNCKERSTR. / STARGARDER STR.	01.10.2007	17:30			PB	2	0	0			1	1 2	1	63 7	D D	1 1	1D 35		13		
16	IMMANUELKIRCHSTR. / KNAACKSTR. / PRENZLAUER ALLEE	22.03.2007	15:25			PB	2	0	0	1	8	1	1 2		11 33	D D	1 2	34 1D	3	60		
16	AM FRIEDRICHSHAIN / AM FRIEDRICHSHAIN	07.05.2007	18:45			PB	2	0	0	1		1	1 2		8 24	D D	1 1	35 1D	3	37		
16	PRENZLAUER ALLEE	08.05.2007	0,681	22		PB	2	0	0	1		1	1 2		4 31	D D	1 1	35 1D	3	10		
16	GREIFSWALDER STR. / HUFELANDSTR. / MARIENBURGER STR.	15.05.2007	14:00			PB	2	0	0	1	8	1	1 2	1				1D 34	3	39		
16	GRELLSTR.	15.05.2007	18:00	36		PB	2	0	0	0		6	1 2		9	D	2	35 0D		14		
16	IMMANUELKIRCHSTR. / KNAACKSTR. / PRENZLAUER ALLEE	30.05.2007	17:05			PB	2	0	0	1	9	1	1 2		11 54	D D	2 1	34 1D	3	62		
16	GREIFSWALDER STR.	01.06.2007	14:10	41		PB	2	0	0	1		1	1 2	1				1U 34	3	13 63	64	
16	CONRAD-BLENKLE-STR.	04.06.2007	15:05	64		PB	2	0	1	0		1	1 2		9 28	D D	1 1	34 1G	2	64		
16	GREIFSWALDER STR. / SCHIERITZSTR.	04.06.2007	18:45			PB	2	0	0	0		6	1 2		11	UA	1	35 0D		10		
16	GREIFSWALDER STR.	15.06.2007	20:15			PB	2	0	0	1	8	1	1 2		14 34	D D	1 1	34 1D	3	64		
16	HOSEMANNSTR.	30.06.2007	12:50	36		PB	2	0	0	1	8	1	1 2		7 56	D D	2 1	34 1D	3	64		
16	AM FRIEDRICHSHAIN / HANS-OTTO-STR. / KÄTHE-NIEDERKIRCHNER-STR.	11.07.2007	17:25			PB	2	0	0	1		1	1 2		9 45	D D	1 1	34 1D	3	64		
16	GREIFSWALDER STR. / IMMANUELKIRCHSTR.	06.09.2007	15:55			PB	2	0	0	2		1	1 2		14 42	D D	2 1	35 1D	3 3	37		
16	SYRINGENPLATZ	05.09.2007	08:00	30		PB	3	0	0	2		1	1 2	1	42 42	D D	2 2	1D 35	3	45		

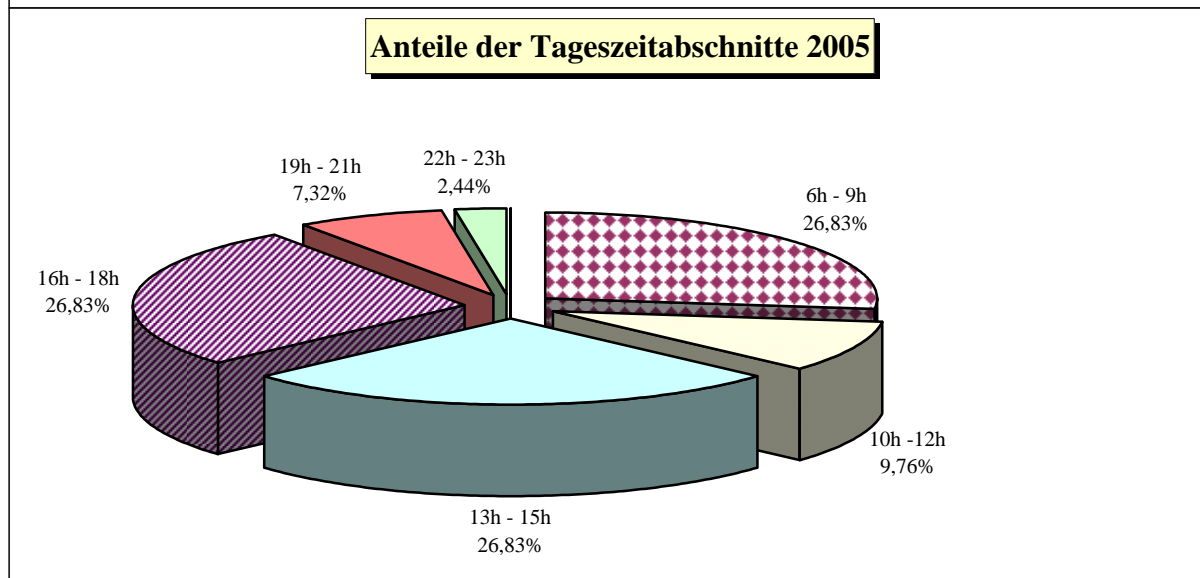
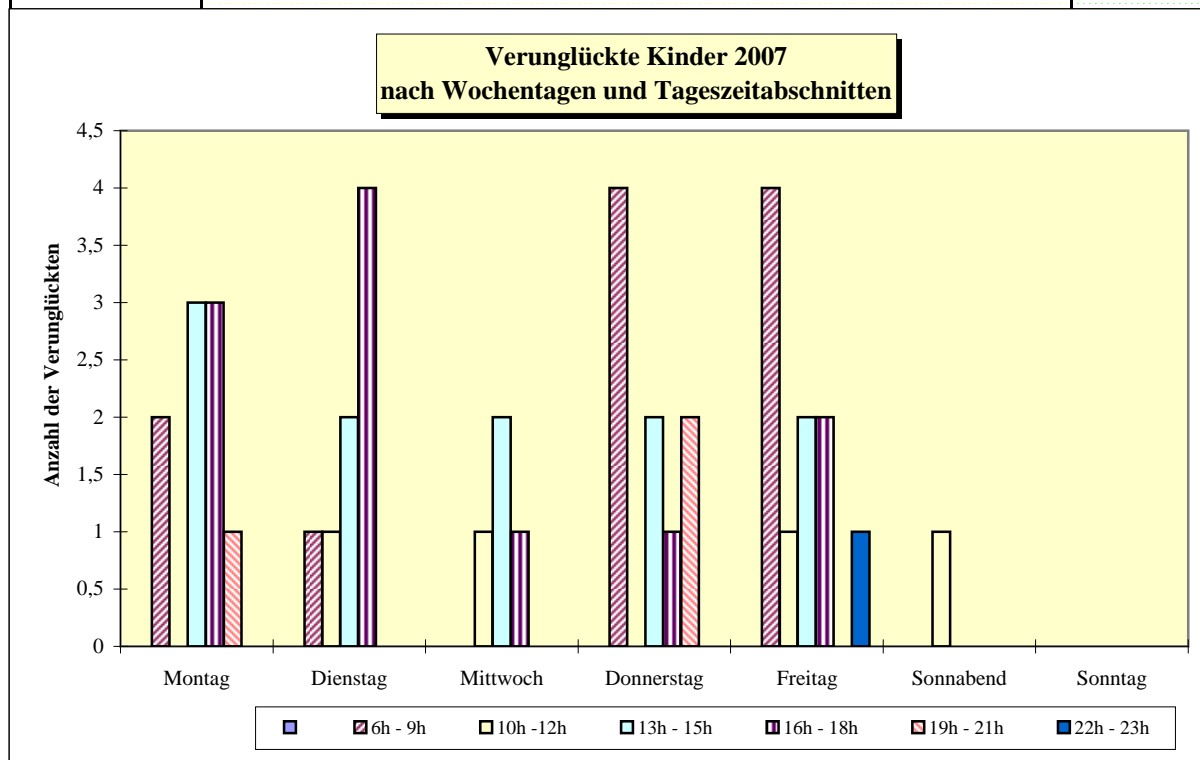
**Auflistung der Verkehrsunfälle mit Kindern als aktive Beteiligte
2007**

Prenzlauer Berg

Abschnitt	Ort	Datum	Uhrzeit	Hausnummer			Bezirk	Anzahl d. Beteiligten	Anzahl der Toten	Anzahl der SV	Anzahl der LV	Regelung	allg. Ursache	Straßenteil	Ord.-Nr.	§ 142 StGB	Alter	Nation	Geschlecht	Vk - Art	Folge	Ursache1	Ursache2	Ursache3
														3		9	D	1	35	3				
16	DIESTERWEGSTR. / PRENZLAUER ALLEE / STARGARDER STR.	21.09.2007	14:35				PB	2	0	1	0	8		1	1 2		69 8	D D	2 2	1D 34	2	39		
16	MICHELANGELOSTR.	21.09.2007	15:05				PB	2	0	0	1			1	1 2		12 39	THA D	1 2	35 1D	3	37 28		
16	PRENZLAUER ALLEE	25.09.2007	19:15	52			PB	2	0	0	2			1	1 2		8 48	D D	2 1	34 1D	3	63	64	
16	PRENZLAUER ALLEE	06.10.2007	17:10	52			PB	3	0	0	2			1	1 2 3		20 5 8	D D D	2 2 2	1D 34 34	3	38		
16	HERMANN-BLANKENSTEIN-STR. / RICHARD-ERMISCH-STR.	18.10.2007	16:15				PB	1	0	0	1			4	1		12	RL	1	35	3	13		
16	PRENZLAUER BERG	19.10.2007	0,635	2			PB	2	0	0	1			1	1 2		8 52	D D	1 2	34 1D	3	63	64	
16	CHRISTBURGER STR. / PRENZLAUER ALLEE / SREDZKISTR.	30.10.2007	0,59				PB	2	0	0	0			1	1 2		12 38	D D	1 1	34 1D		64		

Verunglückte Kinder 2007 nach Wochentagen und Tageszeitabschnitten in Pankow

Wochentage	Tageszeitabschnitte							insgesamt
	0h - 5h	6h - 9h	10h - 12h	13h - 15h	16h - 18h	19h - 21h	22h - 23h	
Montag	0	2	0	3	3	1	0	9
Dienstag	0	1	1	2	4	0	0	8
Mittwoch	0	0	1	2	1	0	0	4
Donnerstag	0	4	0	2	1	2	0	9
Freitag	0	4	1	2	2	0	1	10
Sonnabend	0	0	1	0	0	0	0	1
Sonntag	0	0	0	0	0	0	0	0
Insgesamt	0	11	4	11	11	3	1	41



Auflistung der Verkehrsunfälle mit Kindern als aktive Beteiligte

2007

Pankow

Abschnitt	Ort	Datum	Uhrzeit	Hausnummer	Bezirk	Anzahl d. Beteiligten	Anzahl der Toten	Anzahl der SV	Anzahl der LV	Regelung	allg. Ursache	Straßenfall	Ord.-Nr.	§ 142 StGB	Alter	Nation	Geschlecht	Vk - Art	Folge	Ursache1	Ursache2	Ursache3
17	PASEWALKER STR.	18.01.2007	08:30	31		PK	3	0	1	1		1	1		42	D	2	34	2	64		
												2	2		6	D	1	34	3			
												3	3		64	D	1	1G				
17	PANKGRAFENSTR.	02.02.2007	07:09			PK	2	0	0	1		1	1		12	D	2	34	3	63	64	
												2	2	1				1D				
17	VINETASTR.	26.02.2007	0,792	43		PK	2	0	0	2		1	1		8	D	2	34	3	63	64	
												2	2		41	D	1	35	3			
17	ESCHENGRABEN / NEUMANNSTR.	27.02.2007	15:30			PK	2	0	0	1			1		46	D	1	1D		36	42	
												2	2		4	D	2	34	3			
17	BLANKENBURGER STR. / SIEGFRIEDSTR.	08.03.2007	07:11			PK	2	0	0	1		1	1		43	D	1	1D		38		
												2	2		11	D	1	34	3	62		
17	KASTANIENALLEE	13.03.2007	17:45	53		PK	2	0	0	0		6	1		7	D	2	35		14		
												2	2					0D				
17	BERLINER STR. / FLORASTR.	22.03.2007	09:45			PK	2	0	0	1		1	1	1	14	VN	1	34	3	63	64	
												2	2		22	D	1	1D		41		
17	SCHILLERSTR.	04.04.2007	15:35	21		PK	2	0	0	1		1	1		10	D	1	34	3	64		
												2	2		51	D	2	1D				
17	BUCHER STR. / STRAßE 103	17.04.2007	16:50			PK	2	0	0	1		1	1		13	D	1	35	3	37		
												2	2		44		1	1D				
17	VEREINSSTEG	24.04.2007	07:40			PK	2	0	0	0		1	1	1				1D		11		
												2	2		10	D	1	35				
17	GÖRSCHSTR.	22.04.2007	13:45	24		PK	2	0	0	0		1	1		12	D	1	35		14		
												2	2					0D				
17	ELSA-BRÄNDSTRÖM-STR. / PRENZLAUER PROMENADE	03.05.2007	20:35			PK	2	0	0	1		1	1		35	D	1	1D		28		
												2	2		13	D	1	35	3	10		
17	WOLLANKSTR.	10.05.2007	20:00	8		PK	2	0	0	1	8	1	1		14	D	2	35	3	37		
												2	2		20	D	2	1D				
17	KOPENHAGENER STR.	15.05.2007	10:10	76		PK	1	0	0	1		6	1		14	D	1	35	3	10		
17	VESALIUSSTR.	14.05.2007	15:50	23		GÜ	PK	2	0	0	0		2	1	8	D	1	35		10		
												2	2		28	D	2	1D				
17	DIETZGENSTR. / HERMANN-HESSE-STR.	21.05.2007	17:10			PK	2	0	0	1		1	1		57	D	2	1D		35	42	
												2	2		3	D	1	34	3			

Auflistung der Verkehrsunfälle mit Kindern als aktive Beteiligte

2007

Pankow

Abschnitt	Ort	Datum	Uhrzeit	Hausnummer		Bezirk	Anzahl d. Beteiligten	Anzahl der Toten	Anzahl der SV	Anzahl der LV	Regelung	allg. Ursache	Straßenteil	Ord.-Nr.	§ 142 StGB	Alter	Nation	Geschlecht	Vk - Art	Folge	Ursache1	Ursache2	Ursache3
17	KISSINGENPLATZ / KISSINGENSTR. / NEUMANNSTR.	25.05.2007	0,618			PK	2	0	0	1			1	1	1	8	D	2	1Z 34	3	38		
17	BLEICHERODER STR. / ZELLERFELDER STR.	09.06.2007	0,778			PK	2	0	1	0			1	1		14 54	D	2	35 35	2	10		
17	MAZETSTR. / BLANKENFELDER STR.	18.06.2007	07:25			PK	2	0	1	0			1	1		10 28	D	2	35 1D	2	37		
17	NANTESSTR.	16.06.2007	12:45	80		PK	3	0	0	1			1	1		7 72	D	1	34 1D	3	63	64	
17	BREITE STR.	27.06.2007	0,521	3	B	PK	2	0	0	1			6	1	1				1D 35	3	37		
17	BLANKENBURGER STR.	29.06.2007	10:30	85		PK	2	0	0	0			1	1		13	D	2	35 0D		14		
17	KREUZSTR. / PARKSTR. / SCHÖNHOLZER STR. / BÜRGERPARK PANKOW	02.07.2007	0,625			PK	2	0	0	0	8		4	1	1				35 35		10	10	
17	BERLINER STR. / BREITE STR.	20.07.2007	22:40			PK	2	0	0	1	8		4	1		49 6	D	1	35 34	3	1	10	64
17	DIETZGENSTR.	14.08.2007	0,635	166		PK	1	0	0	1			1	1		13	D	1	35	3	13		
17	SCHONENSCHEN STR. / TRELLEBORGER STR.	21.08.2007	0,74			PK	2	0	0	1			1	1		32 9	D	1	1D 34	3	13	64	
17	HAUPTSTR.	30.08.2007	14:32	27		PK	2	0	1	0			1	1		9 47	D	2	34 1G	2	64		
17	GRABBEALLEE	31.08.2007	18:05	39		PK	2	0	0	1			1	1		18 6	D	1	1D 34	3	36	42	
17	KISSINGENSTR. / SELLINSTR.	06.09.2007	17:05			PK	2	0	1	0			1	1		8 39	D	2	34 1D	2	63	64	
17	OSSIETZKYSTR.	07.09.2007	08:15	44		PK	2	0	0	2			6	1		63 13	D	2	35 35	3	10		
17	TRESKOWSTR.	07.09.2007	0,625	3		PK	2	0	0	0			6	1		54 7	D	1	1D 35		37		
17	CHARLOTTENSTR.	24.09.2007	0,326	29		PK	2	0	0	1			1	1	1				1G 35	3	22		

Auflistung der Verkehrsunfälle mit Kindern als aktive Beteiligte

2007

Pankow

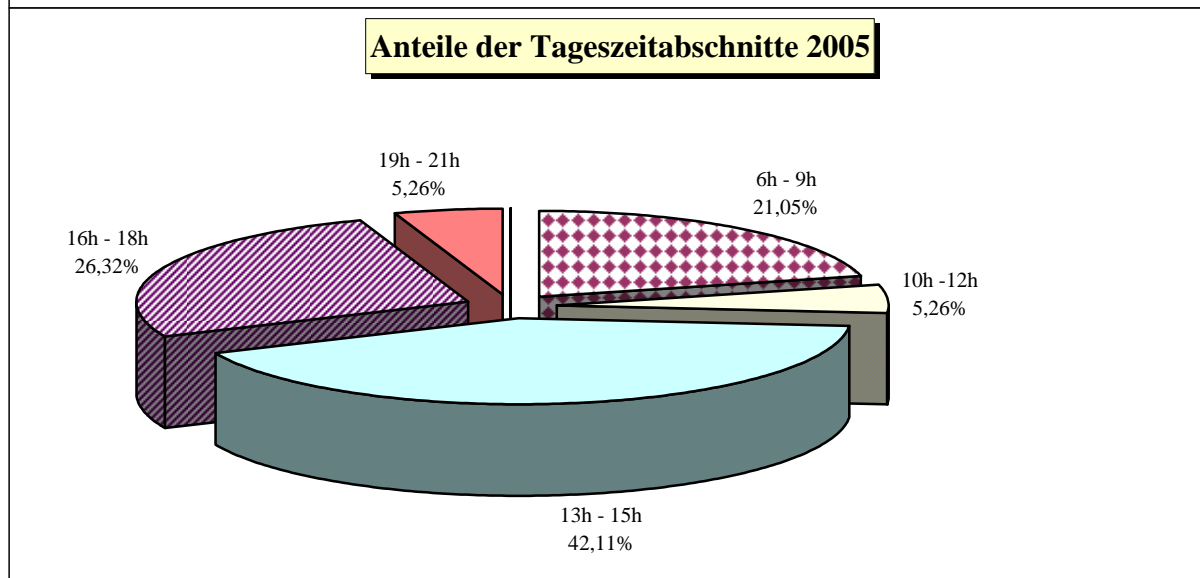
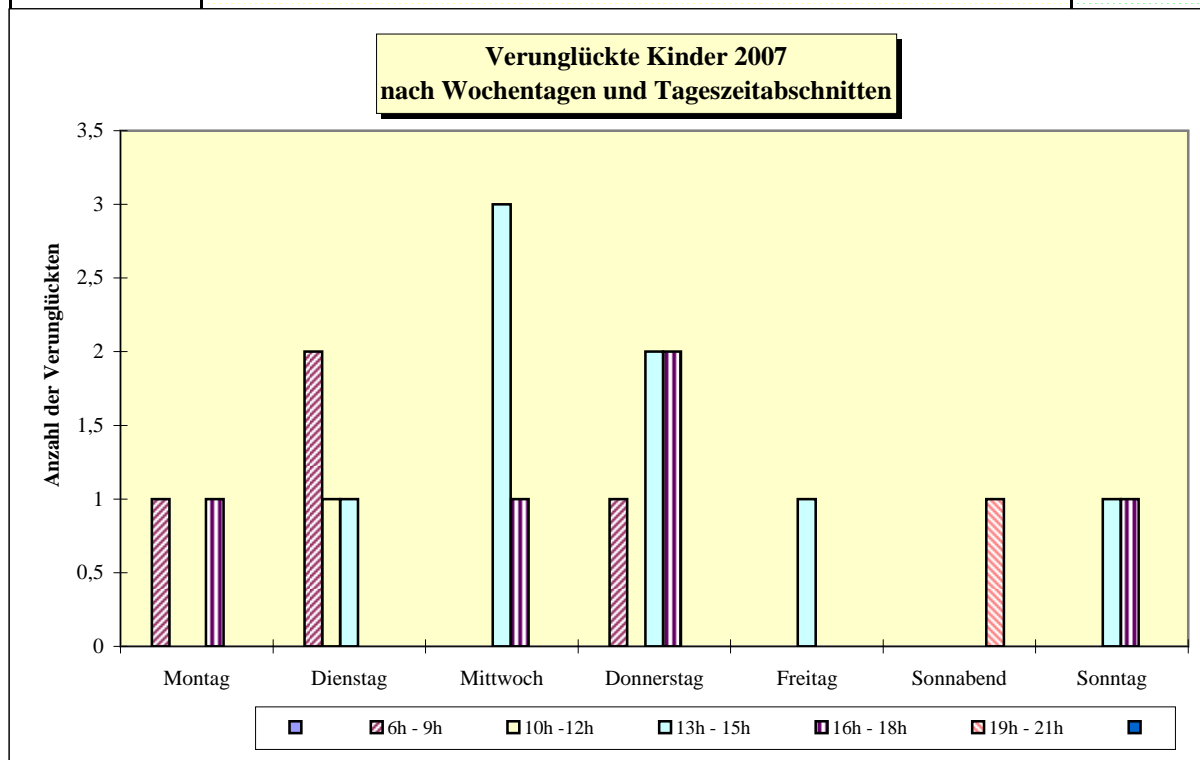
Abschnitt	Ort	Datum	Uhrzeit	Hausnummer		Bezirk	Anzahl d. Beteiligten	Anzahl der Toten	Anzahl der SV	Anzahl der LV	Regelung	allg. Ursache	Strafenteil	Ord.-Nr.	§ 142 StGB	Alter	Nation	Geschlecht	Vf - Art	Folge	Ursache1	Ursache2	Ursache3
17	SCHILLERSTR.	08.10.2007	0,738	21		PK	2	0	1	0			1	1		3	D	2	34	2	64		
													2	2		56	D	2	1D				
17	ROSENTHALER STR.	17.10.2007	16:30	8		PK	2	0	0	1			1	1		11	D	2	35	3	37		
													2			36	D	2	1D				
17	EDELWEIßSTR. / MARTHA STR. / SCHÖNHOLZER WEG	17.10.2007	13:30			PK	2	0	0	1			1	1	1			2	1D		28		
													2			10	D	1	35	3			
17	CHAMISSO STR.	10.10.2007	0,667	7		GÜ	PK	2	0	0	0		1	1		10	D	1	35		14		
													2						0D				
17	ELSA-BRÄNDSTRÖM-STR.	24.10.2007	0,59	11		PK	2	0	0	0			1	1		14	D	1	35		37		
													2			68	D	1	1D				
17	BLANKENBURGER STR. / SIEGFRIEDSTR.	12.11.2007	13:55			PK	2	0	0	1			1	1		54	D	1	1D		13		
													2			9	D	2	35	3			
17	FLORA STR. / GÖRSCHSTR.	13.11.2007	16:15			PK	2	0	0	1			1	1		46	D	1	1D		42		
													2			8	D	1	34	3	64		
17	LAUDAER STR. / ZELLINGER WEG	16.11.2007	0,677			PK	2	0	0	1			1	1		9	D	2	35	3	37		
													2			24	D	2	1D				
17	SCHÖNHAUSER STR.	29.11.2007	07:05	26		PK	2	0	1	0			1	1		10	D	1	34	2	64		
													2			41	D	2	1D				
17	WOLLANKSTR. / FLORA STR.	01.12.2007	0,49			PK	3	0	0	1	8		1	1		34	D	1	1D		14		
													2			40	D	2	1D	3			
													3			10	D	1	35		10		
17	PANKOWER STR. / PASEWALKER STR.	10.12.2007	15:15			PK	2	0	1	0			1	1		58	D	2	1D		13	42	
													2			6	D	1	34	2	64		
17	BLEICHERODER STR. / KLAUSTALER STR.	17.12.2007	17:10			PK	2	0	1	1			1	1		11	D	2	35	2	37		
													2			33	D	1	1Y	3			
19	HÖRSTENWEG	18.05.2007	09:50	100		PK	2	0	0	1			1	1		6	D	1	35	3	13		
													2						0D				
19	WILTBERGSTR.	22.05.2007	08:35	31		PK	2	0	0	1			1	1		14	D	1	35	3	37		
													2			62	D	1	1D				
19	ALT-BUCH	31.05.2007	14:45	40		PK	2	0	0	1			2	1		9	D	1	35	3	37		
													2			37	D	2	1D				
19	KAROWER STR.	29.06.2007	12:45	11		PK	2	0	0	1			4	1		12	D	1	35	3	14		
													2			12	D	1	35				

Auflistung der Verkehrsunfälle mit Kindern als aktive Beteiligte
2007
Pankow

Abschnitt	Ort	Datum	Uhrzeit	Hausnummer			Bezirk	Anzahl d. Beteiligten	Anzahl der Toten	Anzahl der SV	Anzahl der LV	Regelung	allg. Ursache	Straßenart	Ord.-Nr.	§ 142 StGB	Alter	Nation	Geschlecht	Vk - Art	Folge	Ursache1	Ursache2	Ursache3
19	GROSCURTHSTR.	21.09.2007	14:10	30			PK	2	0	0	1			1	1		10	D	2	34	3	63		
														2	2		39	D	2	1D				
19	WILTBERGSTR.	12.10.2007	07:50	5			PK	2	0	0	1	8		1	1		11	D	1	35	3	37		
														2	2		34	D	2	1D				
19	WILTBERGSTR.	13.11.2007	0,757	32			PK	3	0	0	1			1	1		38	D	1	1D		38		
														2	2		10	D	2	35	3			
														3	3		44	D	1	1J				
19	WALTER-FRIEDRICH-STR. / FRANZ-SCHMIDT-STR.	10.12.2007	14:15				PK	2	0	0	2			1	1		11	D	2	34	3	64		
														2	2		40	D	1	1A	3			

Verunglückte Kinder 2007 nach Wochentagen und Tageszeitabschnitten in Weißensee

Wochentage	Tageszeitabschnitte							insgesamt
	0h - 5h	6h - 9h	10h - 12h	13h - 15h	16h - 18h	19h - 21h	22h - 23h	
Montag	0	1	0	0	1	0	0	2
Dienstag	0	2	1	1	0	0	0	4
Mittwoch	0	0	0	3	1	0	0	4
Donnerstag	0	1	0	2	2	0	0	5
Freitag	0	0	0	1	0	0	0	1
Sonnabend	0	0	0	0	0	1	0	1
Sonntag	0	0	0	1	1	0	0	2
Insgesamt	0	4	1	8	5	1	0	19



Auflistung der Verkehrsunfälle mit Kindern als aktive Beteiligte

2007

Weißensee

Abschnitt	Ort	Datum	Uhrzeit	Hausnummer	Bezirk	Anzahl d. Beteiligten	Anzahl der Toten	Anzahl der SV	Anzahl der LV	Regelung	allg. Ursache	Strafenteil	Ord.-Nr.	§ 142 StGB	Alter	Nation	Geschlecht	Vk - Art	Folge	Ursache1	Ursache2	Ursache3
17	AM STEINBERG / PRENZLAUER PROMENADE / THULESTR.	23.01.2007	15:35		WS	2	0	0	1	8		1	1		13	D	2	35	3	37		
19	RÖLÄNDER STR.	07.03.2007	14:35	18	WS	2	0	1	0			1	1		11	D	2	34	2	63	64	
19	PASEDAGPLATZ / RENNBAHNSTR. / SCHÖNSTR.	14.03.2007	15:50		WS	2	0	0	0			1	1		42	D	1	1D		35		
19	BUCHER CHAUSSEE / KAROWER CHAUSSEE	29.03.2007	17:00		WS	2	0	0	1	8		1	1	1		D	1	35		10	42	
19	LIEBERMANNSTR.	27.03.2007	16:00	30	WS	2	0	0	0			1	1		9	D	1	35		14		
19	AM STEINBERG	02.04.2007	17:50	104	WS	2	0	0	1			1	1		68	D	2	35	3	35		
19	SMETANASTR. / BERLINER ALLEE	03.04.2007	12:10		WS	2	0	0	1	8		1	1		11	D	1	34	3	60		
19	LANGHANSSTR.	04.04.2007	14:05	86	WS	2	0	0	1			1	1		5	D	1	35	3	10		
19	LIEBERMANNSTR. / TRARBACHER STR.	26.04.2007	18:30		WS	2	0	0	1			1	1		14	D	2	35	3	37		
19	AM STEINBERG	06.05.2007	14:37	12	WS	2	0	1	1			1	1		10	D	1	34	2	63	64	
19	BUCHER CHAUSSEE	07.05.2007	17:07	1	WS	2	0	0	1			1	1		13	D	1	35	3	37		
19	PISTORIUSSTR.	12.05.2007	19:20	81	WS	3	0	0	2			6	1		28	D	1	1D		13	42	
19	LEHDERSTR.	27.06.2007	17:05	101	WS	2	0	0	1			1	1		13	D	1	35	3	37		
19	AM STEINBERG	21.07.2007	18:05	144	WS	2	0	0	0			1	1		12	D	2	35		14		
19	IDUNASTR.	25.07.2007	16:04	44	WS	2	0	0	1			1	1		14	D	2	35		35		
19	BUSONISTR.	06.08.2007	16:40	9	WS	2	0	0	0			1	1		47	D	1	1A	3			
												2	2		14	D	1	35	0D	14		

Auflistung der Verkehrsunfälle mit Kindern als aktive Beteiligte

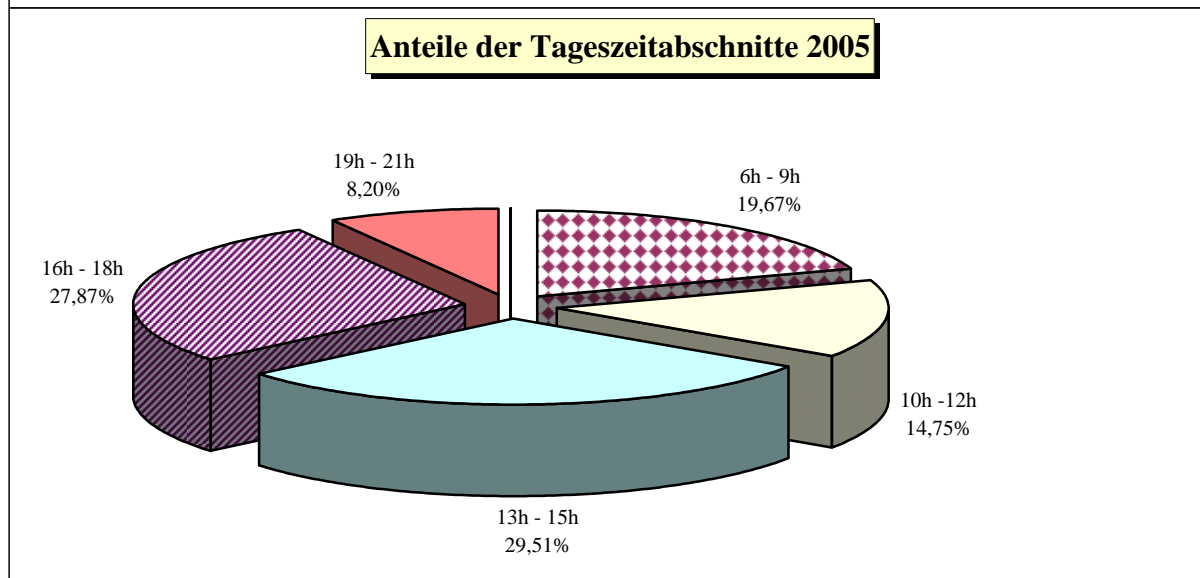
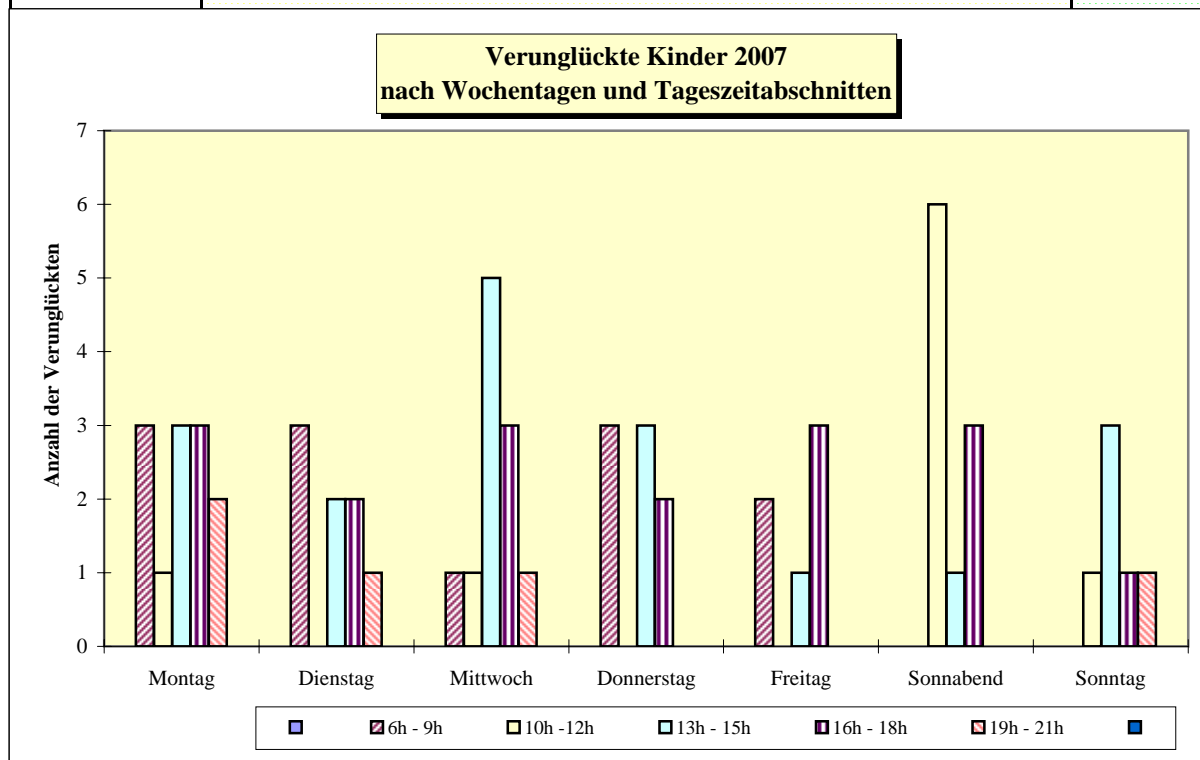
2007

Weißensee

Abschnitt	Ort	Datum	Uhrzeit	Hausnummer		Bezirk	Anzahl d. Beteiligten	Anzahl der Toten	Anzahl der SV	Anzahl der LV	Regelung	allg. Ursache	Strafenteil	Ord.-Nr.	§ 142 StGB	Alter	Nation	Geschlecht	Vf - Art	Folge	Ursache1	Ursache2	Ursache3
19	PISTORIUSSTR.	23.08.2007	18:30	27		WS	3	0	0	1			6	1 2 3		63 14	D D	2 2	35 35 0D	3	10 10		
19	PISTORIUSSTR.	27.09.2007	14:02	117		WS	2	0	0	1			1	1 2		11 28	D TR	2 1	34 1D	3	63 64		
19	GUSTAV-ADOLF-STR. / LANGHANSSTR.	28.09.2007	15:20			WS	2	0	0	1	8		1	1 2		11 26	D D	1 2	34 1D	3	60		
19	GROBE SEESTR. / ROELCKESTR.	03.10.2007	15:35			WS	2	0	0	1			1	1 2		61 11	D D	2 1	1D 35	3	28		
19	ACHILLESSTR. / BALLONPLATZ	15.11.2007	0,552			WS	2	0	0	1			1	1 2		11 33	D D	2 1	34 1D	3	63 64		
19	SMETANASTR. / BERLINER ALLEE	10.12.2007	07:20			WS	2	0	0	1			1	1 2	1				1D 34	3	42		
19	ALT-BLANKENBURG	20.12.2007	0,316	26		WS	2	0	0	1			1	1 2		69 11	D D	1 2	1D 35	3	13 10		
19	RENNBAHNSTR.	30.12.2007	16:28	3		WS	2	0	0	1			1	1 2		52 13	D D	1 2	1G 34	3	41		
19	PARKSTR. / RENNBahnSTR.	11.12.2007	07:20			WS	3	0	0	2	8		1	1 2 3		50 12 7	ZZ D D	1 2 2	1D 34 34	3 3 3	39 40		

Verunglückte Kinder 2007 nach Wochentagen und Tageszeitabschnitten in Spandau

Wochentage	Tageszeitabschnitte							insgesamt
	0h - 5h	6h - 9h	10h - 12h	13h - 15h	16h - 18h	19h - 21h	22h - 23h	
Montag	0	3	1	3	3	2	0	12
Dienstag	0	3	0	2	2	1	0	8
Mittwoch	0	1	1	5	3	1	0	11
Donnerstag	0	3	0	3	2	0	0	8
Freitag	0	2	0	1	3	0	0	6
Sonntag	0	0	6	1	3	0	0	10
Sonntag	0	0	1	3	1	1	0	6
Insgesamt	0	12	9	18	17	5	0	61



Auflistung der Verkehrsunfälle mit Kindern als aktive Beteiligte
2007
Spandau

Abschnitt	Ort	Datum	Uhrzeit	Hausnummer	Bezirk	Anzahl d. Beteiligten	Anzahl der Toten	Anzahl der SV	Anzahl der LV	Regelung	allg. Ursache	Straßenfall	Ord.-Nr.	§ 142 StGB	Alter	Nation	Geschlecht	Vk - Art	Folge	Ursache1	Ursache2	Ursache3
21	GOLTZSTR. / STREITSTR.	11.01.2007	15:20			SP	2	0	1	0	8	1	1		9	D	1	34	2	60		
21	SEEGEFELDER STR.	17.01.2007	13:30	1		SP	2	0	1	0		1	1		14	D	1	34	2	64		
21	ALTSTÄDTER RING / KLOSTERSTR. / SEEGEFELDER STR. / STABHOLZGARTEN	14.02.2007	18:00			SP	2	0	1	0	8	1	1		12	D	2	34		60		
21	STREITSTR.	28.02.2007	16:10	35		SP	2	0	0	1		6	1		56	D	1	1D		35		
21	FALKENSEER DAMM / FLANKENSCHANZE	01.03.2007	08:05			SP	2	0	0	1	8	1	1	1		D	2	1D	3	39		
21	NAUENER STR. / SEEGEFELDER STR. / ZEPPELINSTR.	09.03.2007	16:20			SP	2	0	0	1	8	1	1	1		D	1	1D	3	39	40	
21	HINTER DEN GÄRTEN	09.03.2007	0,684	4		SP	2	0	0	1		6	1		49	D	1	1D		35		
21	ZEPPELINSTR.	12.03.2007	16:00	58		SP	2	0	0	1		1	1		7	D	1	34	3	64		
21	SCHÖNWALDER STR.	19.03.2007	18:10	88		SP	2	0	1	0		1	1		14	D	1	34	2	63	64	
21	KLOSTERSTR.	31.03.2007	18:29	2		SP	2	0	1	0		1	1		7	D	1	35	2	13		
21	DAUMSTR.	02.04.2007	0,708	6		SP	2	0	0	1		2	1		44	D	2	1D		13		
21	BRAUEREIHOF	23.04.2007	19:30	25		SP	2	0	0	1			1		9	D	1	35	3	49		
21	AM FORSTACKER	27.04.2007	07:45	3	A	SP	2	0	0	1		1	1		12	D	1	35	3	37		
21	FALKENSEER CHAUSSEE	13.05.2007	16:20	161		SP	2	0	0	2		4	1		5	D	2	34	3	64		
21	NEUENDORFER STR.	14.05.2007	0,819	1		SP	2	0	0	1		1	1		9	D	1	34	3	63	64	
21	ELISABETHSTR. / LASIUSZEILE / SCHÖNWALDER STR.	20.05.2007	15:00			SP	2	0	0	1		1	1		9	D	1	35	3	37		

Auflistung der Verkehrsunfälle mit Kindern als aktive Beteiligte

2007

Spandau

Abschnitt	Ort	Datum	Uhrzeit	Hausnummer	Bezirk	Anzahl d. Beteiligten	Anzahl der Toten	Anzahl der SV	Anzahl der LV	Regelung	allg. Ursache	Strafenteil	Ord.-Nr.	§ 142 StGB	Alter	Nation	Geschlecht	Vk - Art	Folge	Ursache1	Ursache2	Ursache3
21	FINKENKRUGER WEG / SEEGERFELDER WEG	17.05.2007	20:00			SP	2	0	0	0		1	2		55	D	1	1D				
												1	1		12	D	1	35		28		
												2	2		39	D	2	1D				
21	SPEKTEWEG	02.06.2007	12:55	30		SP	2	0	0	1		1	1		11	D	1	35	3	35		
												2	2		57	DZ	1	1D				
21	DAUMSTR.	11.06.2007	18:15	12		SP	2	0	0	0		1	1		9	D	1	35		37		
												2	2		38	D	2	1D				
21	NEUENDORFER STR. / FALKENSEER PLATZ	28.06.2007	14:20			SP	2	0	0	1	8	1	1		13	D	2	35	3	37		
												2	2		56	D	1	1G				
21	FALKENHAGENER STR.	28.06.2007	16:40	54		SP	2	0	0	2		1	1		9	D	1	35	3	10	49	
												2	2		44	D	2	1D				
21	SEEGERFELDER WEG	09.07.2007	08:05	397		SP	2	0	1	0		1	1		9	D	2	35	2	37		
												2	2		65	D	1	1D				
21	SEEGERFELDER STR.	26.07.2007	0,583	91		SP	2	0	0	1		1	1		8	D	1	34	3	64		
												2	2		45	D	1	1D				
21	ALTSTÄDTER RING / MORITZSTR.	22.08.2007	0,844			SP	2	0	0	1	8	4	1	1			1	35		10		
												2	2		14	D	2	34	3			
21	CARL-SCHURZ-STR.	24.08.2007	11:30	37		SP	2	0	0	1		6	1		50	D	1	35	3	10	42	
												2	2		6	D	2	34				
21	LUTHERSTR.	25.08.2007	12:00	11		SP	3	0	0	2		1	1		11	D	1	35	3	14		
												2	2		12	D	1	35	3			
												3	3					0D				
21	SCHÖNWALDER STR.	17.09.2007	15:30	32		SP	2	0	0	1	8	1	1		61	D	1	1D		39	40	
												2	2		9	D	2	34	3			
21	HÜGELSCHANZE / SCHÖNWALDER STR.	10.10.2007	0,521			SP	2	0	0	1	8	1	1		7	D	2	34	3	62		
												2	2		39	D	1	1D				
21	HOHENZOLLERNRING / SCHÖNWALDER ALLEE / FEHRBELLINER TOR	02.11.2007	17:28			SP	3	0	1	1	8	1	1		59	D	1	1D		39	40	
												2	2		17	D	1	34	2			
												3	3		8	D	2	34	3			
21	MORITZSTR. / VIKTORIA-UFER / MORITZBRÜCKE	23.11.2007	07:47			SP	2	0	0	1		1	1		13	D	1	34	3	64		
												2	2		45	D	2	1D				
21	SEEGERFELDER STR.	10.12.2007	14:30	35		SP	3	0	1	0		1	1		12	D	1	34	2	63	64	

Auflistung der Verkehrsunfälle mit Kindern als aktive Beteiligte

2007

Spandau

Abschnitt	Ort	Datum	Uhrzeit	Hausnummer			Bezirk	Anzahl d. Beteiligten	Anzahl der Toten	Anzahl der SV	Anzahl der LV	Regelung	allg. Ursache	Strafenteil	Ord.-Nr.	§ 142 StGB	Alter	Nation	Geschlecht	Vk - Art	Folge	Ursache1	Ursache2	Ursache3	
														2 3		49	D	1	1D 0D						
21	FALKENSEER CHAUSSEE	29.12.2007	0,451	21			SP	2	0	0	1			4	1 2	70 13	D D	1 2	1D 35	3	36				
22	DAUMSTR.	18.04.2007	0,611	5			SP	2	0	0	1			4	1 2	1 13		D	2	1A 35	3	35			
22	ROHRDAMM	14.07.2007	11:00	55	F		SP	2	0	1	0			1 2	1	6	D	1	35 34	2	42				
22	CHARLOTTENBURGER CHAUSSEE	24.09.2007	09:10	67			SP	2	0	1	0	8		1	1 2	14 54	D D	1 2	34 1D	2	60				
22	CHARLOTTENBURGER CHAUSSEE	15.12.2007	18:50	75			SP	3	0	1	0	8		1	1 2 3	14 56 56	D ZZ D	1 1 1	34 1D 1D	2	60				
23	WILHELMSTR.	20.02.2007	18:05	156			SP	2	0	0	1			4	1 2	11 57	RO D	1 1	34 35	3	69 42				
23	SCHMIDT-KNOBELSDORF-STR. / SEEBURGER STR. / SEEBURGER WEG / ULRIKENSTR. / LUTONE	21.02.2007	13:44				SP	2	0	0	1	8		1	1 2	13 54	D D	1 1	35 1W	3	35				
23	LAZARUSSTR.	13.03.2007	17:15	125			SP	2	0	1	0			1	1 2	11 46	D D	1 2	34 1D	2	64				
23	SEEBURGER STR.	13.03.2007	0,639	83	A		SP	2	0	0	1			1	1 2	8 68	TR D	2 1	34 1D	3	64				
23	GOTTFRIED-ARNOLD-WEG / RITTERFELDDAMM	14.03.2007	07:50				SP	2	0	0	1			1	1 2	1 13		D	1	1Z 35	3	14			
23	KELTERERWEG / WEINMEISTERHORNWEG	28.03.2007	15:50				SP	2	0	0	1			1	1 2	41 13	D D	1 2	1D 34	3	40				
23	MAGISTRATSWEG	28.03.2007	0,733	95			SP	2	0	1	0			1	1 2	9 55	D D	1 2	34 1D	2	64				
23	SEEBURGER STR.	11.04.2007	13:15	5			SP	2	0	1	0			1	1 2	9 52	TR D	2 2	34 1D	2	64				
23	BRUNSBÜTTELER DAMM	29.04.2007	13:00	87	-		SP	2	0	0	1			5	1 2	1 13	55 13	D D	1 1	1D 35	3	37			

Auflistung der Verkehrsunfälle mit Kindern als aktive Beteiligte

2007

Spandau

Abschnitt	Ort	Datum	Uhrzeit	Hausnummer			Bezirk	Anzahl d. Beteiligten	Anzahl der Toten	Anzahl der SV	Anzahl der LV	Regelung	allg. Ursache	Straßenteil	Ord.-Nr.	§ 142 StGB	Alter	Nation	Geschlecht	Vf - Art	Folge	Ursache1	Ursache2	Ursache3	
23	BILLSTEDTER PFAD	27.04.2007	15:30	6	B		SP	2	0	0	1			1	1	1	12	D	1	1G 34	3	37	42		
23	BRUNSBÜTTELER DAMM	30.04.2007	11:30	179			SP	1	0	0	1			6	1		8	D	1	35	3	14			
23	HEERSTR.	06.05.2007	19:55	387			SP	2	0	0	2			4	1		6	D	1	34	3	66			
														2			17	D	1	35	3				
23	HEERSTR.	08.05.2007	0,368	388			SP	2	0	0	1			6	1	1		9	SP	2	1D 35	3	37		
23	GATOWER STR. / HEERSTR.	05.05.2007	14:05				SP	2	0	0	0	8		4	1		14	D	1	35		10			
														2			26	D	1	1D					
23	AM KINDERDORF	20.05.2007	13:50	23			SP	2	0	0	1			1	1		66	D	1	1D		13			
														2			10	D	1	35	3	37			
23	BRUNSBÜTTELER DAMM / MAGISTRATSWEG	26.05.2007	12:30				SP	2	0	1	0	8		1	1		13	D	1	35	2	37			
														2			56	D	1	1D					
23	ALT-GATOW	31.05.2007	16:30	58			SP	3	0	0	2			4	1	1		17	D	1	1D		37		
														2			9	D	1	35	3				
														3					1	35	3				
23	COSMARWEG	20.06.2007	11:30				SP	2	0	0	1			1	1		13	D	1	35		42			
														2			24	D	2	34					
23	HEERSTR.	01.09.2007	15:10	221			SP	2	0	0	1			6	1		5	D	1	35	3	10			
														2			67	D	2	35					
23	HEERSTR. / SANDSTR.	11.09.2007	07:30				SP	2	0	0	1	8		1	1		37	D	1	1D		35			
														2			10	D	1	35	3				
23	WILHELMSTR.	23.09.2007	12:35	149			SP	2	0	0	2			5	1		41	D	2	35	3	49			
														2			5	D	2	34	3	66			
23	BRUNSBÜTTELER DAMM / NENNHAUSER DAMM	25.09.2007	0,573				SP	2	1	0	1	8		1	1		45	D	1	1G	3	35			
														2			12	D	2	35	1				
23	SAKROWER LANDSTR.	26.09.2007	0,729	38			SP	2	0	0	1			6	1		45	D	2	1D		37			
														2			13	D	1	35	3	10			
23	BLASEWITZER RING	28.09.2007	15:45	54			SP	2	0	0	0			6	1		32	TR	1	1D		37	42		
														2			4	MD	1	34					
23	ALT-KLADOW / SAKROWER LANDSTR.	08.10.2007	0,326				SP	2	0	0	1	8		1	1		45	D	2	1D		35			
														2			8	D	1	35	3				
23	AM BERGHANG / AM KINDERDORF	09.10.2007	07:50				SP	2	0	0	1			1	1		11	D	1	35	3	27			
														2			50	D	2	1D					

Auflistung der Verkehrsunfälle mit Kindern als aktive Beteiligte

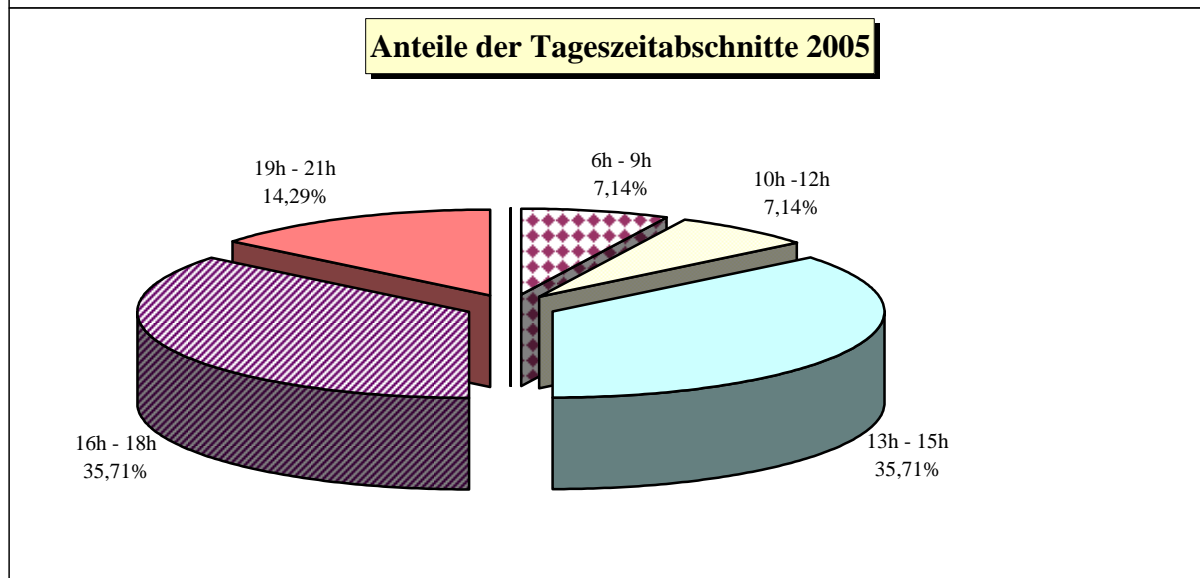
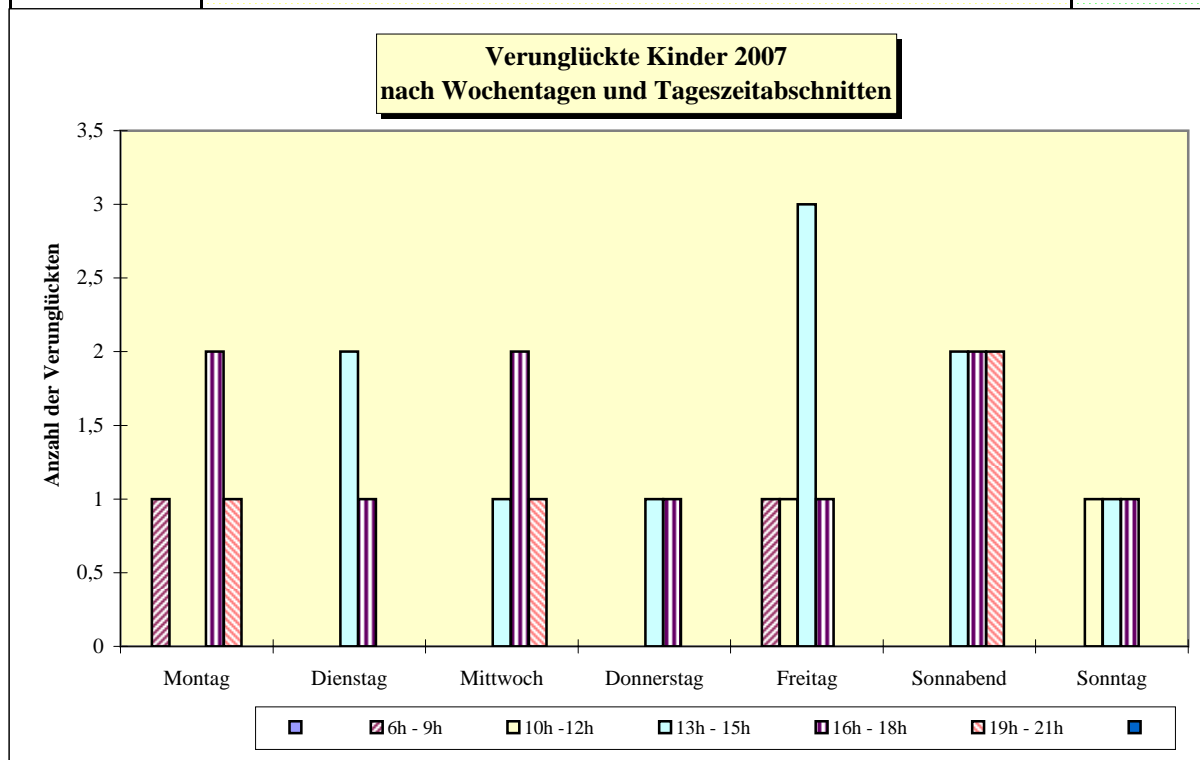
2007

Spandau

Abschnitt	Ort	Datum	Uhrzeit	Hausnummer		Bezirk	Anzahl d. Beteiligten	Anzahl der Toten	Anzahl der SV	Anzahl der LV	Regelung	allg. Ursache	Straßenteil	Ord.-Nr.	§ 142 StGB	Alter	Nation	Geschlecht	Vk - Art	Folge	Ursache1	Ursache2	Ursache3
23	HEERSTR.	23.10.2007	19:40	438			SP	2	0	1	0	8	1	1		14	D	2	34	2	60		
													2			48	D	1	1J				
23	ZÖRGIEBELWEG	08.11.2007	07:40	18			SP	2	0	1	0		1	1		14	D	2	35	2	37		
													2			22	D	1	1D				
23	HEERSTR.	10.11.2007	18:30	372			SP	2	0	0	1		4	1				2	1D		37		
													2			13	ZZ	2	35	3	10		
23	WILHELMSTR.	12.11.2007	14:30	10			SP	2	0	0	2		1	1		12	D	1	34	3	64		
													2			48	D	2	1A	3			
23	RITTERFELDDAMM	22.11.2007	07:30	203			SP	2	0	0	2		1	1		11	D	1	34	3	63	64	
													2			24	D	1	1D	3			

Verunglückte Kinder 2007 nach Wochentagen und Tageszeitabschnitten in Charlottenburg

Wochentage	Tageszeitabschnitte							insgesamt
	0h - 5h	6h - 9h	10h - 12h	13h - 15h	16h - 18h	19h - 21h	22h - 23h	
Montag	0	1	0	0	2	1	0	4
Dienstag	0	0	0	2	1	0	0	3
Mittwoch	0	0	0	1	2	1	0	4
Donnerstag	0	0	0	1	1	0	0	2
Freitag	0	1	1	3	1	0	0	6
Sonnabend	0	0	0	2	2	2	0	6
Sonntag	0	0	1	1	1	0	0	3
Insgesamt	0	2	2	10	10	4	0	28



**Auflistung der Verkehrsunfälle mit Kindern als aktive Beteiligte
2007**

Charlottenburg

Abschnitt	Ort	Datum	Uhrzeit	Hausnummer	Bezirk	Anzahl d. Beteiligten	Anzahl der Toten	Anzahl der SV	Anzahl der LV	Regelung	allg. Ursache	Strafenteil	Ord.-Nr.	§ 142 StGB	Alter	Nation	Geschlecht	Vk - Art	Folge	Ursache1	Ursache2	Ursache3
22	KIRSCHENALLEE	01.04.2007	17:40	12		CH	2	0	0	0		1	1		12	D	1	35 0D		14		
22	PASSENHEIMER STR. / JESSE-OWENS-ALLEE	21.04.2007	17:35			CH	2	0	0	1		1	1		37 13	D D	1 1	1D 34	3	42		
22	HARDYWEG / KRANZALLEE / STALLUPÖNER ALLEE	25.04.2007	16:00			CH	2	0	0	1		6	1		38 9	D D	2 1	35 35	3	10		
22	BADENALLEE / PREUßENALLEE	14.05.2007	07:45			CH	2	0	0	1		1	1		12 47	D D	2 2	35 1D	3	37		
22	HESSENALLEE / PLATANENALLEE / REICHSSTR.	23.05.2007	0,698			CH	2	0	0	1		1	1		47 12	D D	1 2	1D 35	3	1	36	
22	HEERSTR. / WÜRTTEMBERGALLEE	26.05.2007	20:00			CH	2	0	1	1	8	1	1		57 11	D D	1 2	1D 34	3 2	31		
22	TRAKEHNER ALLEE	25.05.2007	16:10	3		CH	2	0	0	1		1	1		13 55	D D	1 1	35 1D	3	35		
22	HEERSTR. / SENSBURGER ALLEE / HEERSTRABENBRÜCKE	07.06.2007	17:15			CH	2	0	0	1		1	1		9 64	D D	2 1	35 1D	3	28		
22	KASTANIENALLEE / REICHSSTR.	29.06.2007	0,603			CH	2	0	0	1	8	1	1		11 32	D D	1 2	35 1D	3	37		
22	MESSEDAMM	10.08.2007	0,625	8		CH	2	0	0	1		1	1		10 50	RUS D	1 1	34 1D	3	63	64	
22	FÜRSTENBRUNNER WEG	13.08.2007	20:10	44		CH	1	0	0	1		4	1		13	I	2	35	3	13		
22	HEERSTR. / SENSBURGER ALLEE / HEERSTRABENBRÜCKE	15.09.2007	14:35			CH	2	0	0	1	8	1	1		14 60	D D	1 1	35 1D	3	31		
22	SPANDAUER DAMM	16.11.2007	07:09	235		CH	2	0	0	1		1	1		12 41	D D	2 2	34 1D	3	64		
24	KAMMINER STR. / OLBERSSSTR.	05.05.2007	17:05			CH	2	0	0	0	8	1	1		9 19	TR D	1 2	35 1D		37		
24	GOETHESTR. / KRUMME STR.	14.05.2007	17:00			CH	2	0	0	1		1	1		14 38	D D	1 2	35 1D	3	13		
24	KNOBELSDORFFSTR. / SOPHIE-CHARLOTTE-STR.	03.07.2007	14:40			CH	2	0	0	1	8	1	1		19	D	1	II		35		

**Auflistung der Verkehrsunfälle mit Kindern als aktive Beteiligte
2007**

Charlottenburg

Abschnitt	Ort	Datum	Uhrzeit	Hausnummer	Bezirk	Anzahl d. Beteiligten	Anzahl der Toten	Anzahl der SV	Anzahl der LV	Regelung	allg. Ursache	Straßenteil	Ord.-Nr.	§ 142 StGB	Alter	Nation	Geschlecht	Vk - Art	Folge	Ursache1	Ursache2	Ursache3
24	GOERDELERDAMM / JAKOB-KAISER-PLATZ	24.07.2007	16:35		CH	3	0	1	2	8		1	2		11	D	1	35	3	31		
												1	1		44	D	2	1D	3			
												2	2		51	ZZ	2	35	2			
												3	3		8	D	1	35	3			
24	LÜDTGEWEG	26.07.2007	17:00	12	CH	2	0	0	1			5	1		8	VN	1	35		42		
												2	2		84	D	2	34	3			
24	KAISERIN-AUGUSTA-ALLEE	04.08.2007	11:35	90	CH	2	0	0	1			6	1		45	D	1	35	3	10		
												2	2		7	D	1	35				
24	HOFACKERZEILE	03.09.2007	18:45	10	CH	2	0	0	1			1	1		12	D	1	35	3	37		
												2	2		29	D	1	1D				
24	BISMARCKSTR. / KAISERDAMM / SCHLOßSTR. / SUAREZSTR.	04.09.2007	14:35		CH	3	0	0	3	8		4	1		23	RL	1	35	3	31		
												2	2		38	D	2	35	3	10		
												3	3		10	D	2	35	3			
24	SCHUSTEHRUSSTR.	09.09.2007	17:50	28	CH	2	0	1	0			1	1		11	TR	1	34	2	64		
												2	2		56	D	1	1D				
24	DANCKELMANNSTR. / KAISERDAMM / WITZLEBENPLATZ / LIETZENSEEPARK	14.09.2007	11:40		CH	2	0	0	1	8		1	1		11	YY	2	34	3	60		
												2	2		20	D	1	1D				
24	KNOBELSDORFFSTR. / SCHLOßSTR. / ZILLESTR.	20.09.2007	15:35		CH	2	0	0	1			6	1		74	D	1	1D		37		
												2	2		14	D	1	35	3	10		
24	WILMERSDORFER STR.	27.10.2007	18:30	111	CH	2	0	0	1	8		1	1		60	D	2	35		10	39	
												2	2		9	D	2	34	3			
26	OLIVAER PLATZ	25.03.2007	14:15	15	CH	2	0	1	1			4	1		6	D	1	34	2	68		
												2	2		49	D	2	35	3			
26	NÜRNBERGER STR. / TAUENTZIENSTR.	22.04.2007	12:20		CH	2	0	0	1	8		1	1	1	13	D		1D		35		
												2	2					35	3			
27	UHLANDSTR.	10.01.2007	0,792	190	CH	2	0	1	0			1	1		8	MA	1	34	2	63	64	
												2	2		37	D	2	1D				
27	ERNST-REUTER-PLATZ	25.04.2007	15:30	3	CH	2	0	0	1			4	1		2	D	2	34	3	64		
												2	2		67	D	1	35				
27	NIEBUHRSTR. / WIELANDSTR.	25.05.2007	14:07		CH	2	0	0	1			1	1		8	D	1	34	3	63	64	
												2	2		44	D	1	1D				
27	CAUERSTR. / LEIBNIZSTR. / OTTO-SUHR-ALLEE	14.07.2007	19:50		CH	3	0	2	0	8		1	1		37	RUS	1	34	2	60		

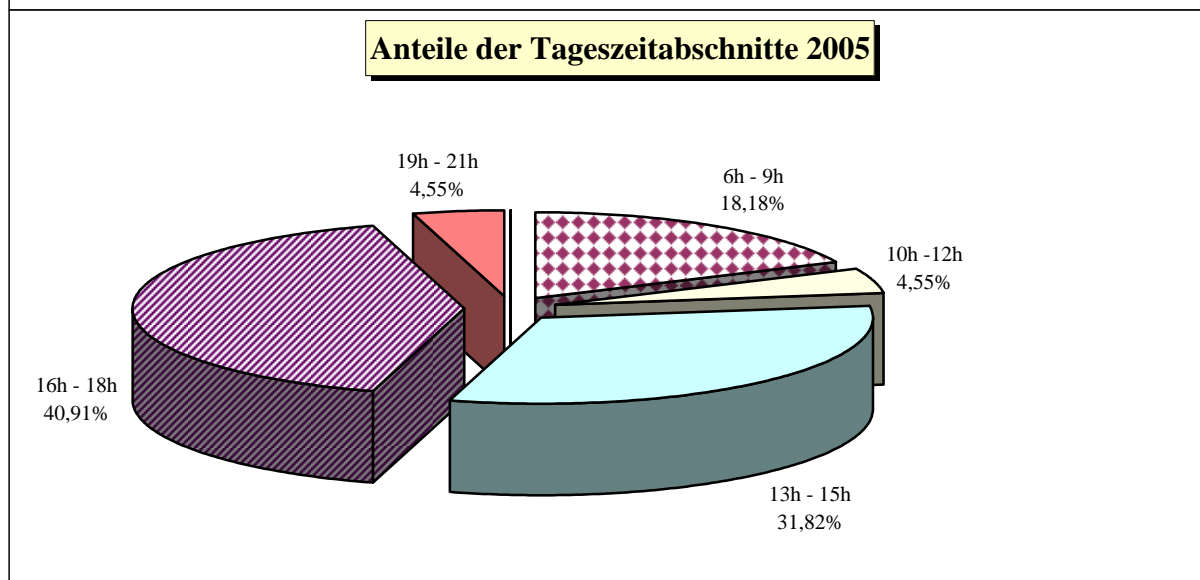
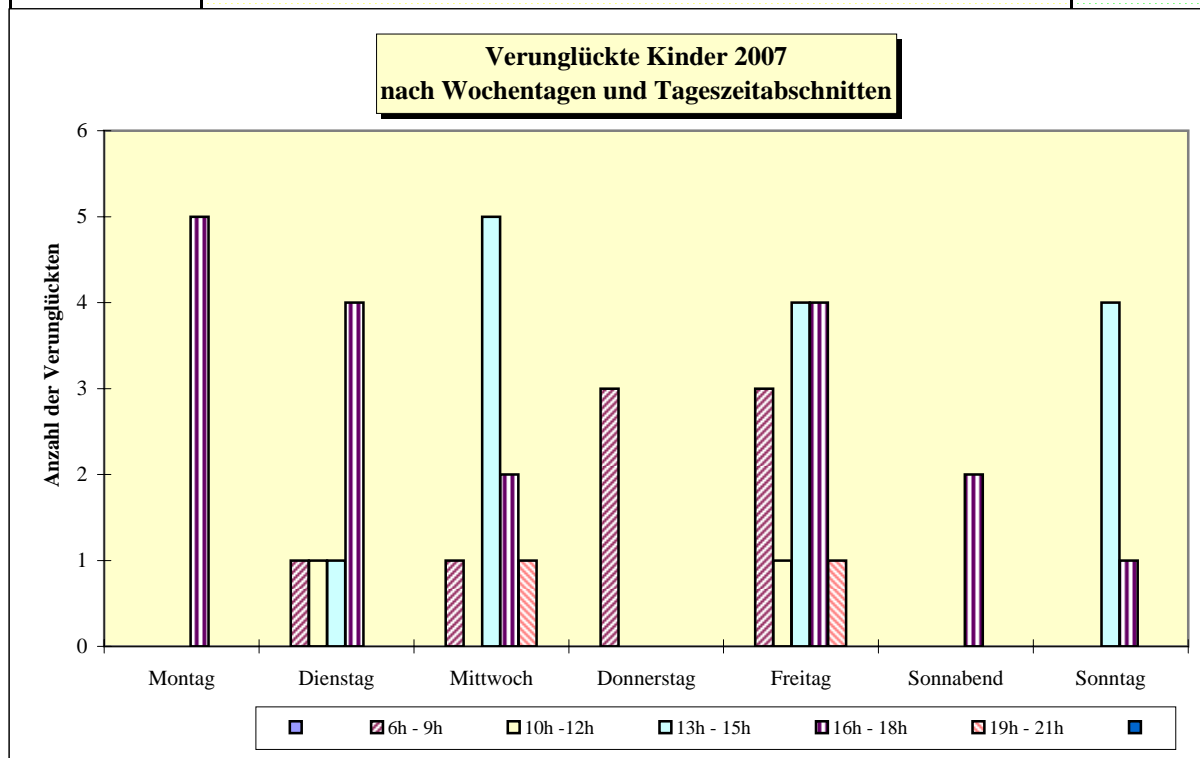
**Auflistung der Verkehrsunfälle mit Kindern als aktive Beteiligte
2007**

Charlottenburg

Abschnitt	Ort	Datum	Uhrzeit	Hausnummer			Bezirk	Anzahl d. Beteiligten	Anzahl der Toten	Anzahl der SV	Anzahl der LV	Regelung	allg. Ursache	Straßenteil	Ord.-Nr.	§ 142 StGB	Alter	Nation	Geschlecht	Vk - Art	Folge	Ursache1	Ursache2	Ursache3
														2 3		7 20	RUS D	2 1	34 1D	2	60			
27	GOETHESTR.	12.09.2007	16:55	12			CH	2	0	0	1			1 2		6 28	D D	1 1	34 1D	3	63	64		
27	HARDENBERGSTR. / TUNNEL ERNST-REUTER-PLATZ / ERNST-REUTER-PLATZ	06.10.2007	0,552				CH	2	0	0	1	8		1 2		13 35	D D	1 1	35 1D	3	14			

Verunglückte Kinder 2007 nach Wochentagen und Tageszeitabschnitten in Wilmersdorf

Wochentage	Tageszeitabschnitte							insgesamt
	0h - 5h	6h - 9h	10h - 12h	13h - 15h	16h - 18h	19h - 21h	22h - 23h	
Montag	0	0	0	0	5	0	0	5
Dienstag	0	1	1	1	4	0	0	7
Mittwoch	0	1	0	5	2	1	0	9
Donnerstag	0	3	0	0	0	0	0	3
Freitag	0	3	1	4	4	1	0	13
Sonnabend	0	0	0	0	2	0	0	2
Sonntag	0	0	0	4	1	0	0	5
Insgesamt	0	8	2	14	18	2	0	44



Auflistung der Verkehrsunfälle mit Kindern als aktive Beteiligte

2007

Wilmersdorf

Abschnitt	Ort	Datum	Uhrzeit	Hausnummer	Bezirk	Anzahl d. Beteiligten	Anzahl der Toten	Anzahl der SV	Anzahl der LV	Regelung	allg. Ursache	Straßenteil	Ord.-Nr.	§ 142 StGB	Alter	Nation	Geschlecht	Vk - Art	Folge	Ursache1	Ursache2	Ursache3
25	PAULSBORNER STR.	12.01.2007	16:50	89		WI	2	0	0	1		1	1		11	RUS	1	34	3	64		
25	BREITE STR. / HELGOLANDSTR. / MECKLENBURGISCHE STR. / WIESBADENER STR. / ZOPPOTE	16.01.2007	15:20			WI	2	0	0	1	8	1	1		68	D	1	1D		31		
25	KONSTANZER STR. / ZÄHRINGERSTR.	14.02.2007	14:00			WI	2	0	0	1		1	1	1				1Z		36	42	
25	HOHENZOLLERNDAMM	23.04.2007	0,701	71	A	WI	2	0	0	1		4	1		13	D	1	35		37		
25	XANTENER STR.	29.04.2007	0,604	23		WI	2	0	0	1		6	1		74	BG	1	1D		35		
25	MECKLENBURGISCHE STR.	27.04.2007	08:30	61		WI	2	0	0	1		4	1	1				1G		35		
25	BREITE STR.	13.05.2007	19:30	19		WI	2	0	0	1		6	1		5	D	1	35		42		
25	PAULSBORNER STR.	05.06.2007	0,337	89		WI	2	0	0	1		1	1		12		1	35	3	37		
25	CUNOSTR. / HOHENZOLLERNDAMM / WARMBRUNNER STR.	18.06.2007	16:30			WI	2	0	0	1	8	4	1		84	D	2	34	3	64		
25	SALZBRUNNER STR.	22.06.2007	13:30	32		WI	2	0	0	1		1	1	1	12	D	1	35	3	37		
25	PREUßENPARK	18.06.2007	18:50			WI	2	0	0	2		5	1		6	D	2	34	3	69		
25	ALBRECHT-ACHILLES-STR. / PAULSBORNER STR.	27.06.2007	07:45			WI	2	0	0	1		6	1	1	43	D	2	35		10		
25	RÜDESHEIMER STR.	09.07.2007	14:55	50		WI	2	0	0	0		6	1		54	D	1	1D		37		
25	HOHENZOLLERNDAMM	20.07.2007	10:00	111		WI	2	0	0	0		1	1		8	D	1	35		10		
25	PACELLIALLEE / RHEINBABENALLEE / PLATZ AM WILDEN EBER	31.08.2007	0,358			WI	2	0	0	1	8	1	1		28	F	1	35		37		
25						WI	2	0	0	1	8	1	1		13	D	1	35		37		
25						WI	2	0	0	1	8	1	1		42	D	1	1G		35		

Auflistung der Verkehrsunfälle mit Kindern als aktive Beteiligte

2007

Wilmerdorf

Abschnitt	Ort	Datum	Uhrzeit	Hausnummer			Bezirk	Anzahl d. Beteiligten	Anzahl der Toten	Anzahl der SV	Anzahl der LV	Regelung	allg. Ursache	Strafenteil	Ord.-Nr.	§ 142 StGB	Alter	Nation	Geschlecht	Vf - Art	Folge	Ursache1	Ursache2	Ursache3
														2			12	D	2	35	3			
25	MESSELSTR. / PÜCKLERSTR.	07.09.2007	08:15				WI	2	0	0	1			1	2		34	RUS	2	1D		13		
														2			10	ZA	2	35	3			
25	SALZBRUNNER STR. / WARMBRUNNER STR.	14.09.2007	18:20				WI	2	0	0	1			1	1		7	D	1	35	3	37		
														2			55	D	1	1G				
25	BIELEFELDER STR. / MANSFELDER STR.	20.09.2007	14:55				WI	2	0	0	0			1	1		12	D	1	35		37		
														2			47	D	1	1D				
25	HOHENZOLLERNDAMM / RHEINBABENALLEE / TEPLITZER STR.	02.10.2007	18:40				WI	2	0	0	1	8		1	1		13	D	2	34	3	62		
														2			38	D	1	1D				
25	KREUZNACHER STR. / LAUBENHEIMER STR. / PAULSENSTR.	22.10.2007	14:00				WI	2	0	0	0			1	1	1				1D		36		
														2			4	D	2	35				
25	BERKAER STR.	01.11.2007	08:15	7			WI	2	0	1	0			1	1		11	A	1	34	2	64		
														2			43	D	1	1D				
25	AUGUSTE-VIKTORIA-STR. / WARMBRUNNER STR.	07.11.2007	14:40				WI	3	0	0	1			1	1		14	D	1	35	3	27		
														2			68	D	1	1F				
														3			45	D	2	1D				
25	HUBERTUSALLEE / BISMARCKPLATZ	23.11.2007	0,615				WI	2	0	1	0	8		1	1		12	D	1	34	2	62		
														2			45	D	1	1D				
25	BRANDENBURGISCHE STR. / PAULSBORNER STR. / XANTENER STR.	03.12.2007	0,691				WI	2	0	0	1	8		1	1		71	D	2	1D		35		
														2			12	UA	1	35	3			
26	DETMOLDER STR. / MECKLENBURGISCHE STR. / RUDOLSTÄDTER STR.	15.01.2007	17:28				WI	2	0	0	1	8		1	1	1				1D		39	40	
														2			7	D	1	34	3			
26	BRANDENBURGISCHE STR.	27.01.2007	0,764	3			WI	2	0	1	0			1	1		12	RO	1	34	2	64		
														2			50	D	1	1J				
26	DETMOLDER STR. / WEIMARISCHE STR.	18.01.2007	07:40				WI	2	0	0	1			1	1		55	D	2	1D		40		
														2			14	D	1	34	3			
26	DETMOLDER STR. / MECKLENBURGISCHE STR. / RUDOLSTÄDTER STR.	16.02.2007	0,688				WI	2	0	0	0	8		1	1		31	D	2	1D		14		
														2			11	D	2					

Auflistung der Verkehrsunfälle mit Kindern als aktive Beteiligte

2007

Wilmersdorf

Abschnitt	Ort	Datum	Uhrzeit	Hausnummer		Bezirk	Anzahl d. Beteiligten	Anzahl der Toten	Anzahl der SV	Anzahl der LV	Regelung	allg. Ursache	Strafenteil	Ord.-Nr.	§ 142 StGB	Alter	Nation	Geschlecht	Vf - Art	Folge	Ursache1	Ursache2	Ursache3
26	NASSAUISCHE STR.	27.02.2007	12:55	52		WI	2	0	0	1			1	1		13	D	1	35	3	14		
													2	2		53	D	1	1G				
26	HOHENZOLLERNDAMM / FEHRBELLINER PLATZ	21.03.2007	17:30			WI	2	0	0	1			1	1		46	D	1	1D				28
													2	2		14	D	1	35	3			
26	BUNDESALLEE / DETMOLDER STR. / WEXSTR. / BUNDESPLATZ	23.03.2007	15:05			WI	2	0	0	1	8		1	1		47	D	1	1I				31
													2	2		12	D	1	35	3	10		
26	BAMBERGER STR. / ETTALER STR. / GEISBERGSTR.	11.05.2007	18:50			WI	3	0	0	1			1	1		14	D	1	35	3			27
													2	2		30	D	1	1D				
													3	3		14	D	1	35				
26	UHLANDSTR.	13.05.2007	0,576	105		WI	2	0	0	1			1	1		68	D	1	1D				36
													2	2		14	D	1	35	3			
26	HOLSTEINISCHE STR.	20.05.2007	18:55	24		WI	2	0	0	1			6	1		50	D	1	35			10	42
													2	2		5	D	1	34	3			
26	BADENSCHER STR. / PRINZREGENTENSTR.	18.05.2007	0,51			WI	2	0	0	1	8		1	1		62	D	1	1D				31
													2	2		13	D	1	35	3			
26	LUDWIGKIRCHPLATZ	21.05.2007	17:30	11		WI	2	0	0	1			1	1		56	D	2	1D				45
													2	2		13	D	1	35	3			
26	DETMOLDER STR.	28.05.2007	16:10			WI	2	0	1	2	8		1	1		18	D	2	1D	3			31
													2	2		7	D	1	35	2			
26	BERLINER STR. / UHLANDSTR.	06.06.2007	13:30			WI	2	0	0	1	8		1	1		65	D	2	1D				35
													2	2		14	D	2	35	3			
26	HOHENZOLLERNDAMM / PFALZBURGER STR.	19.06.2007	16:00			WI	2	0	0	1			1	1	1				1D				28
													2	2		13	D	2	35	3			
26	WEXSTR.	04.07.2007	0,615	16		WI	2	0	0	1				1		24	D	1	1D				49
													2	2		11	PL	1	35	3			49
26	HILDEGARDSTR.	04.07.2007	19:53	22		WI	2	0	0	1			5	1		11	D	2	35	3			14
													2	2					0A				
26	WEXSTR. / KUFSTEINER STR. / 100 AS WEXSTR AUSFAHRT N WEXSTR NORD	11.07.2007	16:40			WI	2	0	0	1			6	1		14	D	2	35	3			10
													2	2					0D				

Auflistung der Verkehrsunfälle mit Kindern als aktive Beteiligte

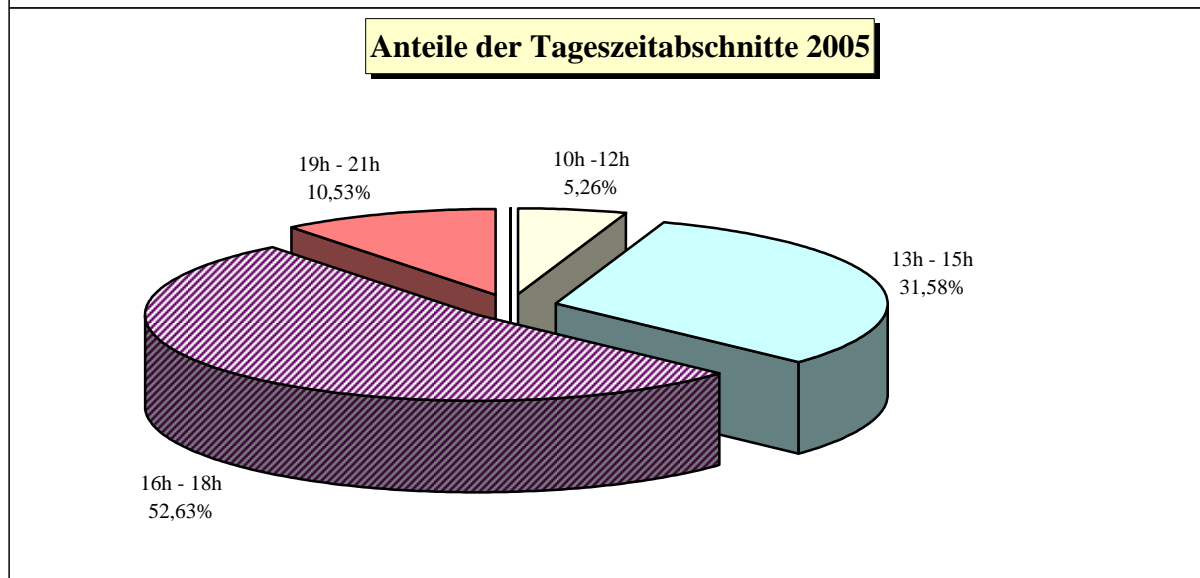
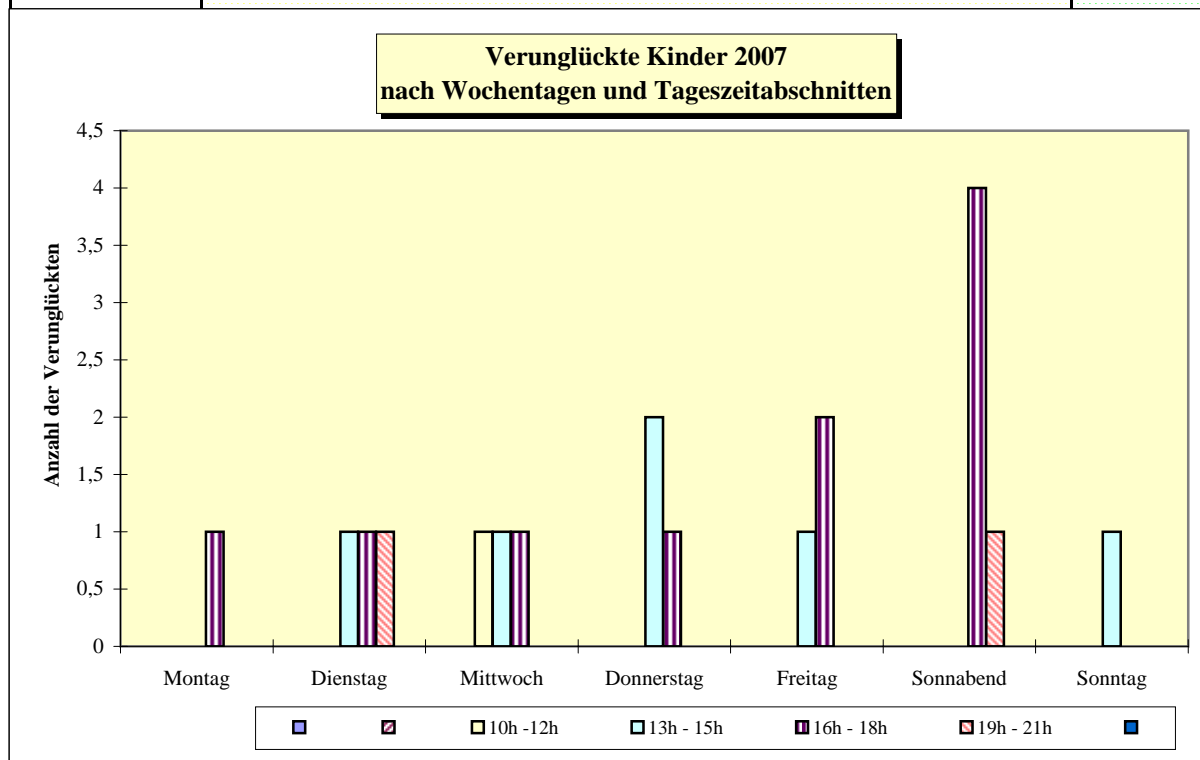
2007

Wilmersdorf

Abschnitt	Ort	Datum	Uhrzeit	Hausnummer			Bezirk	Anzahl d. Beteiligten	Anzahl der Toten	Anzahl der SV	Anzahl der LV	Regelung	allg. Ursache	Straßenteil	Ord.-Nr.	§ 142 StGB	Alter	Nation	Geschlecht	Vk - Art	Folge	Ursache1	Ursache2	Ursache3
26	BUNDESALLEE / DETMOLDER STR. / WEXSTR. / BUNDESPLATZ	19.08.2007	14:05				WI	2	0	1	0	8		1	1	1	4	D	1	1D 34	2	49		
26	WEXSTR.	29.08.2007	13:05	21			WI	2	0	0	1			6	1		38 10	D PL	2 2	1D 35	3	37 10		
26	GÜNTZELSTR.	01.09.2007	17:35	22			WI	2	0	0	1			6	1		24 4	D D	1 1	35 34	3	1	10	42
26	NIKOLSBURGER STR.	14.09.2007	20:25	2			WI	2	0	0	2			1	1		13 60	D F	1 2	34 35	3	64		
26	BERLINER STR. / BLISSESTR. / BRANDENBURGISCHE STR.	25.09.2007	17:45				WI	2	0	0	1	8		1	1		39 14	D D	2 1	1D 35	3	35		
26	PARISER STR. / UHLANDSTR.	06.11.2007	17:30				WI	2	0	0	1	8		1	1		48 10	D D	2 2	1D 34	3	39		
26	AM VOLKSPARK	09.11.2007	17:30	83			WI	2	0	0	1			1	1		5 48	D D	1 1	34 1D	3	64		
26	FECHNERSTR. / SIGMARINGER STR. / WEGENERSTR.	07.12.2007	15:30				WI	2	0	0	1			1	1		9 62	D D	1 1	35 1G	3	37		
26	HOHENZOLLERNDAMM / UHLANDSTR.	18.12.2007	16:15				WI	2	0	0	1	8		1	1		9 22	D PL	1 1	34 1W	3	60		
26	HOHENZOLLERNDAMM	20.12.2007	0,316				WI	2	0	0	1	8		1	1	1				1A 34	3	39	40	
43	HÜTTENWEG / KÖNIGSWEG / KRONPRINZESSINNENWEG / TELTOWER WEG / 115 AS HÜTTENWEG A	03.06.2007	15:25				WI	2	0	0	1			1	1		6	D	1	35 0D	3	14		

Verunglückte Kinder 2007 nach Wochentagen und Tageszeitabschnitten in Mitte

Wochentage	Tageszeitabschnitte							insgesamt
	0h - 5h	6h - 9h	10h - 12h	13h - 15h	16h - 18h	19h - 21h	22h - 23h	
Montag	0	0	0	0	1	0	0	1
Dienstag	0	0	0	1	1	1	0	3
Mittwoch	0	0	1	1	1	0	0	3
Donnerstag	0	0	0	2	1	0	0	3
Freitag	0	0	0	1	2	0	0	3
Sonnabend	0	0	0	0	4	1	0	5
Sonntag	0	0	0	1	0	0	0	1
Insgesamt	0	0	1	6	10	2	0	19



Auflistung der Verkehrsunfälle mit Kindern als aktive Beteiligte

2007

Mitte

Abschnitt	Ort	Datum	Uhrzeit	Hausnummer	Bezirk	Anzahl d. Beteiligten	Anzahl der Toten	Anzahl der SV	Anzahl der LV	Regelung	allg. Ursache	Strafenteil	Ord.-Nr.	§ 142 StGB	Alter	Nation	Geschlecht	Vk - Art	Folge	Ursache1	Ursache2	Ursache3
31	TORSTR. / ALTE SCHÖNHAUSER STR. / SCHÖNHAUSER ALLEE / ROSA-LUXEMBURG-STR.	25.01.2007	18:05			MI	2	0	0	1	8	1	1		10	D	2	34	3	60		
												2			65	D	1	1D				
31	ORANIENBURGER STR. / TUCHOLSKYSTR.	07.02.2007	13:41			MI	2	0	0	1	8	1	1		37	MK	1	1D		41		
												2			13	D	1	34	3			
31	FRIEDRICHSTR.	28.02.2007	16:15	130		MI	2	0	0	1		1	1		9	D	1	34	3	63	64	
												2			29	D	1	1D				
31	CHAUSSEESTR.	28.04.2007	21:50	49		MI	2	0	0	1		1	1		6	D	2	34	3	64		
												2			40	D	1	35				
31	BERGSTR.	24.05.2007	15:05	27		MI	1	0	1	0		6	1		10	D	1	35	2	13		
31	STEINSTR.	25.09.2007	18:15	19		MI	2	0	0	1		1	1		5	D	1	34	3	63	64	
												2			46	D	1	35				
31	INVALIDENSTR.	13.11.2007	19:00	159		MI	2	0	0	1		1	1		38	D	1	1D		13		
												2			14	D	2	35	3	37		
32	DRESDENER STR.	02.01.2007	13:40	39		MI	2	0	0	2		1	1		5	D	1	34	3	64		
												2			52	D	2	1D	3			
32	SEBASTIANSTR.	20.02.2007	07:30	40		MI	2	0	0	0		2	1	1	8	D	2	35		14		
												2						0D				
32	PRINZENSTR. / SEBASTIANSTR. / HEINRICH-HEINE-STR.	21.04.2007	18:10			MI	2	0	0	1		1	1		7	D	1	34	3	63	64	
												2			33	D	1	1D				
32	RATHAUSSTR.	18.05.2007	0,722	5		MI	2	0	0	1		5	1		42	D	1	35		42		
												2			7	D	2	34	3			
32	KRAUSENSTR.	06.06.2007	11:55	21		MI	2	0	1	0		1	1		13	D	1	34	2	63	64	
												2			25	D	1	1D				
32	KARL-LIEBKNECHT-STR.	15.06.2007	18:20	23		MI	2	0	0	1		1	1		3	CMR	2	34	3	64		
												2			31	D	2	1D				
32	KARL-LIEBKNECHT-STR.	13.07.2007	14:15			MI	2	0	0	1		6	1		23	D	2	35		10	42	
												2			4	D	2	34	3			
32	OTTO-BRAUN-STR. / MOLLSTR.	11.08.2007	0,677			MI	3	0	0	2	8	1	1		28	D	1	1D		39	40	49
												2			31	D	2	34	3			
												3			8	D	1	34	3			
32	KARL-LIEBKNECHT-STR.	16.08.2007	13:00			MI	2	0	0	1		1	1		11	D	1	34	3	64		
												2			34	D	1	1D				

Auflistung der Verkehrsunfälle mit Kindern als aktive Beteiligte

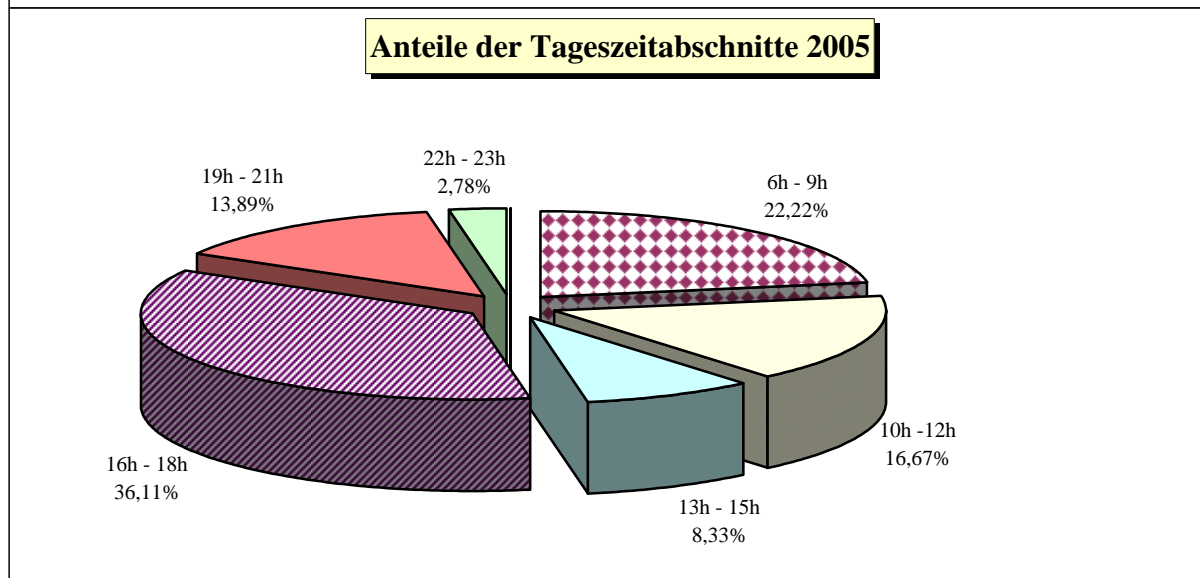
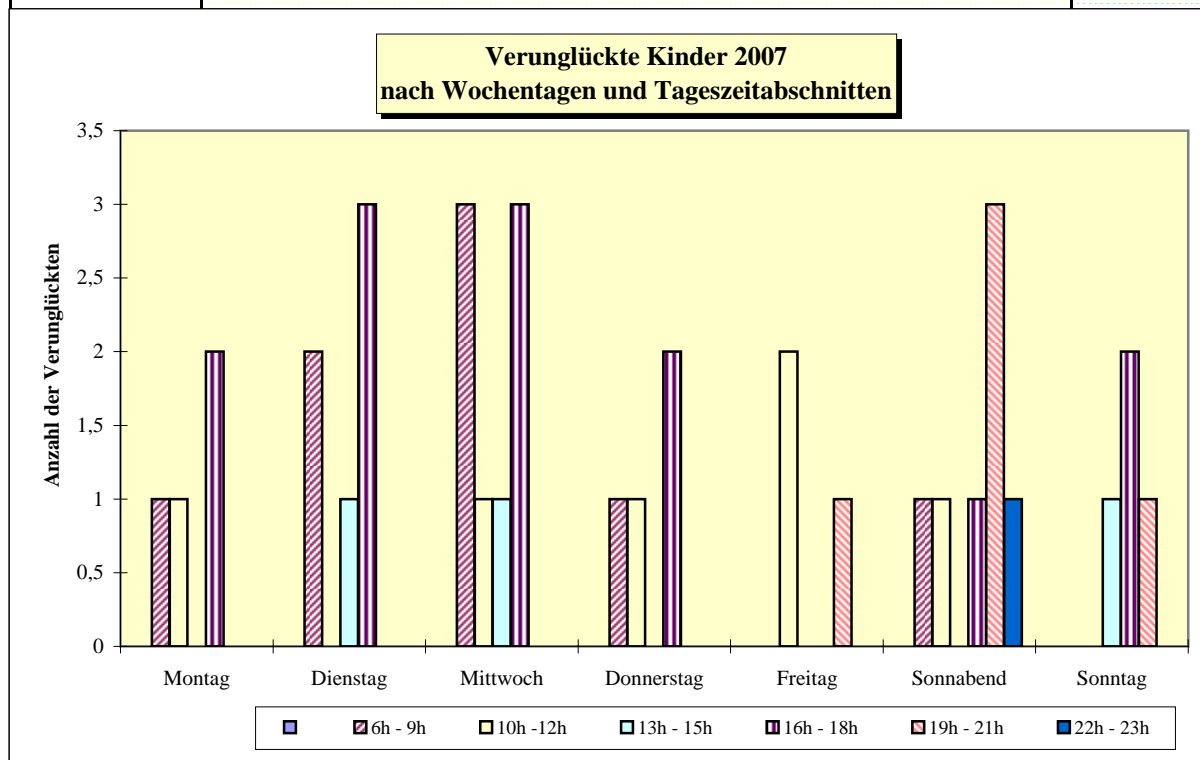
2007

Mitte

Abschnitt	Ort	Datum	Uhrzeit	Hausnummer			Bezirk	Anzahl d. Beteiligten	Anzahl der Toten	Anzahl der SV	Anzahl der LV	Regelung	allg. Ursache	Straßenanteil	Ord.-Nr.	§ 142 StGB	Alter	Nation	Geschlecht	Vf - Art	Folge	Ursache1	Ursache2	Ursache3
				8																				
32	ZIMMERSTR.	17.08.2007	0:927	8			MI	2	0	0	0			1	1	1	14	D	1	35 0D		14		
32	UNTER DEN LINDEN	14.10.2007	14:00	4			MI	2	0	0	2			1	1		4 47	D D	2 1	34 35	3 3	64		
32	KARL-LIEBKNECHT-STR.	17.12.2007	18:50	29			MI	2	0	0	2			1	1		11 29	D D	1 1	34 1X	3 3	63 10	64	
32	SEBASTIANSTR.	22.12.2007	16:10	80			MI	2	0	0	1			1	1		7 45	D D	1 2	34 1D	3	63	64	
32	UNTER DEN LINDEN	15.12.2007	18:20	4			MI	2	0	0	1	8		1	1	1	11	D	2	1D 34	3	39		

Verunglückte Kinder 2007 nach Wochentagen und Tageszeitabschnitten in Tiergarten

Wochentage	Tageszeitabschnitte							insgesamt
	0h - 5h	6h - 9h	10h - 12h	13h - 15h	16h - 18h	19h - 21h	22h - 23h	
Montag	0	1	1	0	2	0	0	4
Dienstag	0	2	0	1	3	0	0	6
Mittwoch	0	3	1	1	3	0	0	8
Donnerstag	0	1	1	0	2	0	0	4
Freitag	0	0	2	0	0	1	0	3
Sonnabend	0	1	1	0	1	3	1	7
Sonntag	0	0	0	1	2	1	0	4
Insgesamt	0	8	6	3	13	5	1	36



Auflistung der Verkehrsunfälle mit Kindern als aktive Beteiligte

2007

Tiergarten

Abschnitt	Ort	Datum	Uhrzeit	Hausnummer	Bezirk	Anzahl d. Beteiligten	Anzahl der Toten	Anzahl der SV	Anzahl der LV	Regelung	allg. Ursache	Straßenfall	Ord.-Nr.	§ 142 StGB	Alter	Nation	Geschlecht	Vk - Art	Folge	Ursache1	Ursache2	Ursache3
33	BEUSSELSTR. / SICKINGENSTR. / SIEMENSSTR.	06.01.2007	23:55			TG	2	0	0	1	8	1	1		29	D	1	1D		39	40	
												2	2		3	D	2	34	3			
33	TURMSTR.	27.03.2007	07:35	82		TG	2	0	0	1		1	1		7	D	2	34	3	64		
												2	2		41	D	2	1D				
33	ALT-MOABIT / ZINZENDORFSTR.	28.03.2007	13:17			TG	2	0	1	0		1	1		7	D	1	34	2	64		
												2	2		53	D	2	1D				
33	TURMSTR.	28.03.2007	08:30	86		TG	2	0	1	3	8	1	1		14		1	34	2	62		
												2	2		50	D	1	1J	3			
33	LEHRTER STR.	17.05.2007	18:15	40		TG	2	0	0	1		1	1		63	D	1	1D		42		
												2	2		8	TR	1	34	3	63		
33	STENDALER STR.	05.06.2007	0,694	21		TG	2	0	0	1		1	1	1				1D		13	42	
												2	2		11	D	2	34	3			
33	HAVELBERGER STR. / STENDALER STR.	09.06.2007	20:50			TG	2	0	0	1		1	1		11	D	1	34	3	63	64	
												2	2	1	25	D	2	1D				
33	HUTTENSTR. / ROSTOCKER STR.	11.06.2007	18:30			TG	2	0	0	1		6	1		18	D	1	35		10	42	
												2	2		3	D	2	34	3			
33	BREMER STR. / TURMSTR.	18.06.2007	07:50			TG	2	0	0	1		1	1		20	D	2	1D		35		
												2	2		11	D	1	35	3	37		
33	TURMSTR.	30.06.2007	08:00	62		TG	2	0	0	1		1	1		4	D	1	34	3	64		
												2	2		69	D	1	1D				
33	WILSNACKER STR.	30.06.2007	12:20	64		TG	2	0	0	1		1	1		8		1	35	3	52		
												2	2		48	D	1	1D		43		
33	LÜBECKER STR.	16.06.2007	20:30	40		TG	1	0	1	1		1	1		12	D	2	35	3	47	49	
33	ALT-MOABIT / ZINZENDORFSTR.	05.07.2007	08:20			TG	2	0	0	1		1	1		8	D	1	34	3	64		
												2	2		48	D	1	1D				
33	STROMSTR. / BUGENHAGENSTR.	14.08.2007	15:20			TG	3	0	0	0		5	1		13	D	1	34		64		
												2	2		42	D	2	35				
												3	3					0D				
33	BEUSSELSTR.	23.08.2007	10:10	28		TG	2	0	1	0	8	1	1		35	TR	1	1D		39		
												2	2		4	D	1	34	2			
33	STROMSTR.	27.09.2007	17:15	35		TG	2	0	0	1		4	1		13	D	1	34	3	64		
												2	2		15	D	1	35				
33	RATHENOWER STR.	05.10.2007	0,486	62		TG	3	0	0	2		1	1		22	D	2	1D		13	42	
												2	2		8	D	2	34	3			

Auflistung der Verkehrsunfälle mit Kindern als aktive Beteiligte

2007

Tiergarten

Abschnitt	Ort	Datum	Uhrzeit	Hausnummer			Bezirk	Anzahl d. Beteiligten	Anzahl der Toten	Anzahl der SV	Anzahl der LV	Regelung	allg. Ursache	Straßenart	Ord.-Nr.	§ 142 StGB	Alter	Nation	Geschlecht	Vk - Art	Folge	Ursache1	Ursache2	Ursache3
				1			TG	2	0	0	1			1	3		8	D	2	34	3	63	64	
33	LEHRTER STR.	10.10.2007	18:20	1			TG	2	0	0	1			1	2		6	D	2	34	3	63	64	
33	STEPHANSTR.	10.10.2007	16:55	1			TG	2	0	0	1	8		1	2		51	D	1	1Z	3	63	64	
33	LEHRTER STR.	23.10.2007	09:30	56			TG	2	0	0	1			1	2		48	D	1	1D		38		
33	PERLEBERGER STR. / WILSNACKER STR.	23.10.2007	18:30				TG	2	0	0	2			4	2		11	TR	1	34	3	64		
33	BEUSSELSTR. / HUTTENSTR. / TURMSTR.	30.10.2007	18:15				TG	2	0	0	1	8		1	2		45	D	2	35	3	64		
33	LEHRTER STR. / PERLEBERGER STR. / QUITZOWSTR.	01.12.2007	0,715				TG	2	0	0	1	8		1	2		7	YY	1	34	3	60		
33	BEUSSELSTR. / HUTTENSTR. / TURMSTR.	17.12.2007	11:50				TG	2	0	0	1	8		1	2		61	BIH	1	1D		39	40	
33	BEUSSELSTR. / HUTTENSTR. / TURMSTR.	17.12.2007	11:50				TG	2	0	0	1	8		1	2		8	D	2	1D	3	39	40	
34	JOHN-FOSTER-DULLES-ALLEE	22.04.2007	19:40	10			TG	2	0	0	2			1	2		41	D	1	34	3	39		
34	JOHN-FOSTER-DULLES-ALLEE	22.04.2007	16:25				TG	2	0	0	1			1	2		8	IRQ	2	34	3	64		
34	JOHN-FOSTER-DULLES-ALLEE	22.04.2007	16:25				TG	2	0	0	1			1	2		46	CH	2	35	3	64		
34	SCHILLSTR. / WICHMANNSTR. / LÜTZOWPLATZ	21.05.2007	16:00				TG	2	0	0	1			1	2		6	RI	1	34	3	63	64	
34	AM KARLSBAD	03.06.2007	0,67	2			TG	2	0	0	1			6	2		39	D	1	1D		37		
34	AM KARLSBAD	03.06.2007	0,67	2			TG	2	0	0	1			6	2		7	D	1	35	3	37		
34	STRAÙE DES 17. JUNI	18.06.2007	18:30				TG	2	0	0	1			4	2	1	14	RO	1	35		10		
34	AM KARLSBAD	30.06.2007	0,875	1			TG	2	0	0	1			1	2		26	D	1	35	3	10		
34	AM KARLSBAD	30.06.2007	0,875	1			TG	2	0	0	1			1	2		22	RUS	1	1D		37		
34	LICHTENSTEINALLEE / THOMAS-DEHLER-STR.	07.07.2007	13:25				TG	3	0	0	1			1	1	1	7	D	1	35	3	10	37	
34	LICHTENSTEINALLEE / THOMAS-DEHLER-STR.	07.07.2007	13:25				TG	3	0	0	1			1	3		11	D	1	35		36	37	
34	GROßER STERN / STRAÙE DES 17. JUNI / TUNNEL SIEGESSÄULE OSTW.	31.07.2007	13:55				TG	2	0	0	2	8		4	2		41	D	2	35	3	14		
34	GROßER STERN / STRAÙE DES 17. JUNI / TUNNEL SIEGESSÄULE OSTW.	31.07.2007	13:55				TG	2	0	0	2	8		4	2		30	D	1	35	3	69		

Auflistung der Verkehrsunfälle mit Kindern als aktive Beteiligte

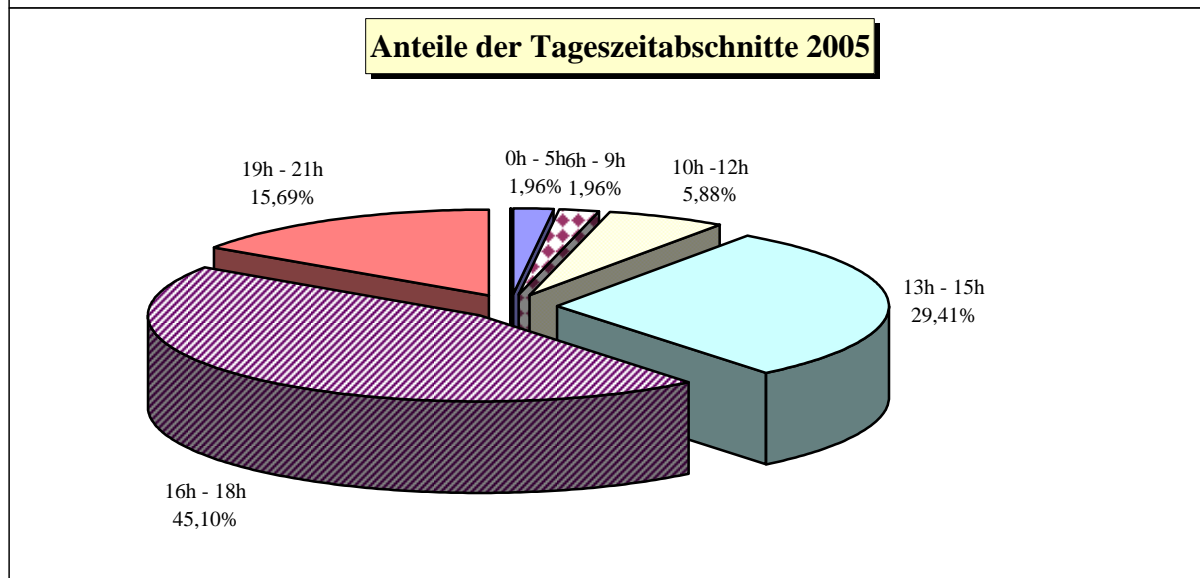
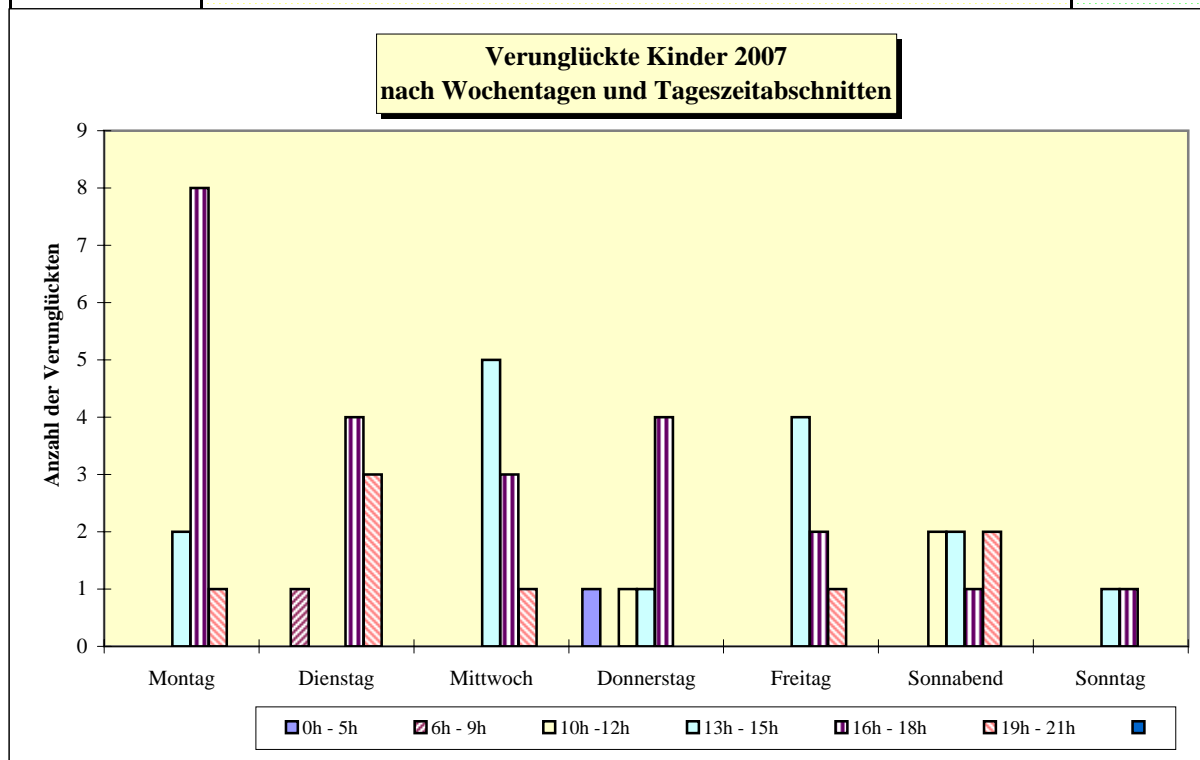
2007

Tiergarten

Abschnitt	Ort	Datum	Uhrzeit	Hausnummer		Bezirk	Anzahl d. Beteiligten	Anzahl der Toten	Anzahl der SV	Anzahl der LV	Regelung	allg. Ursache	Straßenanteil	Ord.-Nr.	§ 142 StGB	Alter	Nation	Geschlecht	Vf - Art	Folge	Ursache1	Ursache2	Ursache3
34	ALT-MOABIT / KIRCHSTR.	01.08.2007	0:323			TG	2	0	0	1	8		4	1		49	D	1	1D		35		
														2		5	D	2	35	3			
34	POTSDAMER STR.	01.08.2007	16:25	2		TG	2	0	0	1			3	1		3	IND	2	34	3	64		
														2		50	D	1	1J				
34	PAULSTR.	24.09.2007	17:25	20	C	TG	2	0	0	1			4	1		8	D	1	34		64		
														2		25	D	2	35	3			
34	GABRIELE-TERGIT-PROMENADE	16.09.2007	0:563			TG	2	0	0	1			1	1	1	33	D	1	1D		42		
														2		13	D	2	34	3	69		
34	KURFÜRSTENSTR. / POTSDAMER STR.	19.10.2007	19:00			TG	2	0	0	1	8		1	1		63	D	2	1D		35		
														2		10	D	1	35	3			
34	STRAÙE DES 17. JUNI / BREMER WEG / GROßER TIERGARTEN / YITZHAK-RABIN-STR.	07.11.2007	11:50			TG	2	0	0	1	8		1	1		13	D	2	34	3	62		
														2		37	D	1	1D				
34	FLENSBURGER STR. / LESSINGSTR.	05.12.2007	07:50			TG	2	0	0	1	8		1	1		7	D	1	34	3	62		
														2		42	D	1	1D				

Verunglückte Kinder 2007 nach Wochentagen und Tageszeitabschnitten in Wedding

Wochentage	Tageszeitabschnitte							insgesamt
	0h - 5h	6h - 9h	10h - 12h	13h - 15h	16h - 18h	19h - 21h	22h - 23h	
Montag	0	0	0	2	8	1	0	11
Dienstag	0	1	0	0	4	3	0	8
Mittwoch	0	0	0	5	3	1	0	9
Donnerstag	1	0	1	1	4	0	0	7
Freitag	0	0	0	4	2	1	0	7
Sonnabend	0	0	2	2	1	2	0	7
Sonntag	0	0	0	1	1	0	0	2
Insgesamt	1	1	3	15	23	8	0	51



Auflistung der Verkehrsunfälle mit Kindern als aktive Beteiligte

2007

Wedding

Abschnitt	Ort	Datum	Uhrzeit	Hausnummer	Bezirk	Anzahl d. Beteiligten	Anzahl der Toten	Anzahl der SV	Anzahl der LV	Regelung	allg. Ursache	Straßenteil	Ord.-Nr.	§ 142 StGB	Alter	Nation	Geschlecht	Vk - Art	Folge	Ursache1	Ursache2	Ursache3
35	REINICKENDORFER STR. / NETTELBECKPLATZ	13.02.2007	17:45			WD	3	0	1	1		2	1 2 3		60 14 26	D D TR	2 2 1	34 34 1D	3 2	64 64		
35	EDINBURGER STR. / UNGARNSTR.	14.02.2007	0,733			WD	2	0	0	1		1	1 2		9 36	D GR	1 1	34 1D	3	64		
35	BARFUSSTR. / MÜLLERSTR. / TRANSVAALSTR.	13.02.2007	19:45			WD	2	0	0	1	8	1	1 2		65 8	D YY	2 1	1D 34	3 3	49 62	63	
35	KAMERUNER STR. / MÜLLERSTR.	13.03.2007	08:30			WD	2	0	0	1	8	1	1 2	1		D	1	1D 34	3	42		
35	INDISCHE STR. / OUDENARDER STR. / SEESTR.	26.03.2007	0,667			WD	2	0	0	1	8	1	1 2	1		D	1	1D 35	3	35		
35	AMSTERDAMER STR.	14.03.2007	16:30	21		WD	2	0	0	0		1	1 2	1	11		1	35 0D		14		
35	MÜLLERSTR. / SEESTR.	28.04.2007	14:00			WD	2	0	0	1	8	1	1 2		4 40	D D	1 1	34 1D	3	60		
35	KAMERUNER STR.	02.05.2007	15:55	23		WD	2	0	0	1		1	1 2		8 48	D D	1 1	35 1D	3	10		
35	SANSIBARSTR.	01.05.2007	18:30	30		WD	2	0	0	0		6	1 2		10	D	2	35 OU		10		
35	REINICKENDORFER STR.	10.05.2007	18:45	83		WD	2	0	0	1		1	1 2		8 31	D HR	2 1	34 1D	3	64		
35	GRONINGER STR.	11.05.2007	0,691	6		WD	2	0	1	0		1	1 2		14 44	TR D	1 2	34 1D	2	63		
35	AFRIKANISCHE STR. / OTAWISTR. / WINDHUKER STR. / KGA KLEIN-AFRIKA / LANGES FENN	11.06.2007	16:55			WD	2	0	0	0		1	1 2	1	60 13	D D	1 2	1D 35		35		
35	SCHULSTR.	27.06.2007	19:20	5		WD	2	0	0	1		6	1 2	1		D	1	35 34	3	10	42	
35	ANTONSTR.	06.07.2007	19:50	17		WD	2	0	0	1		1	1 2		6 32	RL	1	34 1D	3	68		
35	LYNARSTR. / TEGELER STR.	10.07.2007	20:40			WD	2	0	0	1		1	1 2		8 38	TR D	1 1	34 1D	3	64		
35	KAMERUNER STR.	16.08.2007	12:40	50		WD	2	0	0	1		1	1 2		8 33	YY D	2 1	34 1D	3	63	64	

Auflistung der Verkehrsunfälle mit Kindern als aktive Beteiligte

2007

Wedding

Abschnitt	Ort	Datum	Uhrzeit	Hausnummer		Bezirk	Anzahl d. Beteiligten	Anzahl der Toten	Anzahl der SV	Anzahl der LV	Regelung	allg. Ursache	Strafenteil	Ord.-Nr.	§ 142 StGB	Alter	Nation	Geschlecht	Vf - Art	Folge	Ursache1	Ursache2	Ursache3
35	GRONINGER STR.	16.08.2007	0,719	28		WD	2	0	0	0			1	1		10	TR	1	35		14		
													2	2		29	D	1	1D				
35	TURINER STR. / UTRECHTER STR.	24.09.2007	16:55			WD	2	0	0	1			1	1		6	D	2	34	3	64		
													2	2		22	TR	1	1D				
35	GERICHTSTR. / REINICKENDORFER STR.	18.09.2007	0,653			WD	3	0	0	0			1	1		10	D	1	34		64		
													2	2		37	D	2	1D				
													3	3		48	D	1	1D		14		
35	WILLDENOWSTR.	26.09.2007	15:45	8	A	WD	2	0	0	1			1	1		7	D	1	34	3	63	64	
													2	2		57	D	2	1D				
35	SCHWYZER STR.	30.09.2007	0,556	25		GÜ	WD	2	0	0	0		1	1		13	D	1	35		37		
													2	2		31	D	1	1D				
35	INDISCHE STR. / UNGARNSTR. / SCHILLERPARK	07.10.2007	15:00			WD	2	0	0	1			1	1		10	IR	1	35	3	14		
													2	2		37	D	1	1D				
35	ADOLFSTR.	11.10.2007	18:50	13		WD	3	0	0	1			1	1		5	D	2	34	3	63	64	
													2	2		51	D	1	35				
													3	3					0D				
35	INDISCHE STR. / OUDENARDE STR. / SEESTR.	25.10.2007	16:05			WD	2	0	0	1	8		1	1		40	D	1	35		39		
													2	2		5	D	1	34	3			
35	MÜLLERSTR.	16.11.2007	11:10	60		WD	4	0	0	0			1	1		13	TR	2	34		64		
													2	2		12	TR	2	34		64		
													3	3		12	ZZ	2	34				
													4	4		26	D	1	1D				
35	BURGDORFSTR. / MÜLLERSTR.	24.11.2007	0,799			WD	2	0	0	1			1	1		6	D	1	34	3	64		
													2	2		57	D	1	1D				
36	KOLONIESTR.	17.02.2007	0,681	145		WD	2	0	0	1			1	1		6	D	1	34	3	64		
													2	2		27	D	1	1D				
36	BEHMSTR.	12.03.2007	16:50	36		WD	2	0	0	1			4	1		10	D	2	35	3	10		
													2	2		34	D	1	35				
36	SELLERSTR.	26.03.2007	16:10			WD	1	0	1	0			1	1		11	JOR	1	35	2	14		
36	LORTZINGSTR. / PUTBUSSE STR.	01.04.2007	0,688			WD	2	0	0	0			4	1		8	TR	1	35		14		
													2	2					0A				
36	PUTBUSSE STR.	17.04.2007	18:50	44		WD	2	0	0	1			1	1		9	TR	1	34	3	64		
													2	2		19	TR	1	1D				
36	WOLLANKSTR.	21.04.2007	15:15	29		WD	2	0	0	1			1	1		5	D	1	34	3	63	64	

Auflistung der Verkehrsunfälle mit Kindern als aktive Beteiligte

2007

Wedding

Abschnitt	Ort	Datum	Uhrzeit	Hausnummer			Bezirk	Anzahl d. Beteiligten	Anzahl der Toten	Anzahl der SV	Anzahl der LV	Regelung	allg. Ursache	Straßenteil	Ord.-Nr.	§ 142 StGB	Alter	Nation	Geschlecht	Vk - Art	Folge	Ursache1	Ursache2	Ursache3
														2		33	FIN	1	1D					
36	SCHÖNWALDER STR.	23.04.2007	0,733	14			WD	2	0	0	1			1	1	8	TR	1	34	3	64			
														2		50	D	1	1D					
36	GRÜNTALER STR. / OSLOER STR. / BORNHOLMER STR.	23.04.2007	17:05				WD	2	0	1	0	8		1	1	6	D	1	34	2	60			
														2		52	D	2	1D					
36	NORDBAHNSTR. / WOLLANKSTR.	27.04.2007	15:20				WD	2	0	0	1	8		1	1	26	D	1	1D		39			
														2		6	D	1	34	3				
36	STETTINER STR.	05.05.2007	12:00	40			WD	2	0	1	0			1	1	6		1	34	2	63	64		
														2		19	D	2	1D		42			
36	USEDOMER STR.	08.05.2007	0,667	30			WD	2	0	0	1			1	1	5	D	1	34	3	63	64		
														2	1				1D		42			
36	PRINZENALLEE	16.05.2007	15:00	58			WD	2	0	0	2			4	1	6	D	1	35	3	10			
														2		56	D	1	35	3				
36	BADSTR. / EXERZIERSTR. / KOLONIESTR. / SCHWEDENSTR. / UFERSTR.	19.05.2007	15:10				WD	2	0	0	0	8		6	1	27	D	1	35		10	42		
														2		7	D	1	34					
36	SCHULZENDORFER STR.	01.06.2007	18:50	1			WD	2	0	0	1			1	1	10		1	34	3	63	64		
														2		44	USA	1	1D					
36	PANKSTR.	04.06.2007	0,778	85			WD	2	0	0	2			6	1	30	D	1	35	3	10			
														2		6	D	1	35	3				
36	GOTTSCHALKSTR.	09.06.2007	21:30	20			WD	2	0	1	0			1	1	6	RL	1	34	2	63			
														2		21	D	1	1D					
36	PRINZENALLEE	12.06.2007	0,792	88			WD	2	0	0	1			6	1	1			1D		37			
														2		5	PL	1	35	3				
36	PUTBUSSE STR.	18.06.2007	19:45	23			WD	3	0	1	0			1	1	14	D	1	34	2	63	64		
														2		22	TR	2	1D					
														3					0D					
36	KOLONIESTR.	19.07.2007	00:20	22			WD	2	0	1	0			6	1	25	D	1	35		10	42		
														2		7	D	1	34	2				
36	BRUNNENSTR.	23.07.2007	14:20	70			WD	2	0	0	1			1	1	8	TR	2	34	3	65			
														2		34	D	1	1D					
36	OSLOER STR. / STOCKHOLMER STR.	13.07.2007	13:35				WD	2	0	0	0	8		1	1	13	LT	1	35		31			
														2		41	D	2	1Y					

Auflistung der Verkehrsunfälle mit Kindern als aktive Beteiligte

2007

Wedding

Abschnitt	Ort	Datum	Uhrzeit	Hausnummer		Bezirk	Anzahl d. Beteiligten	Anzahl der Toten	Anzahl der SV	Anzahl der LV	Regelung	allg. Ursache	Straßenteil	Ord.-Nr.	§ 142 StGB	Alter	Nation	Geschlecht	Vk - Art	Folge	Ursache1	Ursache2	Ursache3
36	KATTEGATSTR. / WOLLANKSTR.	01.08.2007	14:30			WD	2	0	0	0			1	1		8	D	1	35		10		
36	BUTTMANNSTR.	01.08.2007	16:40	18		WD	2	0	0	0			1	1		13	D	1	35		14		
36	FREIENWALDER STR.	20.08.2007	13:29	15		WD	2	0	0	0			1	1	1	14	TR	1	1D		14		
36	BEHMSTR.	24.08.2007	14:45	6		WD	2	0	0	1			6	1		37	D	2	35		10		
36	OSLOER STR. / PRINZENALLEE	27.08.2007	0,559			WD	2	0	0	1	8		1	1		11	TR	1	35	3	10		
36	BASTIANSTR.	28.08.2007	18:45	17		WD	2	0	0	1			1	2		39	TR	1	1D		49		
36	BERNAUER STR.	10.09.2007	16:35	107		WD	2	0	1	0			1	1		10	D	2	34	2	64		
36	BADSTR.	12.09.2007	15:45	11		WD	2	0	0	1			1	1		42	D	2	1D		36		
36	OSLOER STR. / PRINZENALLEE	27.09.2007	17:20			WD	3	1	1	0	8		1	1		38	D	2	34	1	60		
36	WOLLANKSTR.	03.10.2007	0,576	59		WD	2	0	0	1			1	2		34	D	2	1D		42		
36	BADSTR. / PANKSTR. / PRINZENALLEE	28.10.2007	16:05			WD	2	0	0	1	8		1	1		12	D	1	35	3	37		
36	PANKSTR.	10.11.2007	10:50	61		WD	2	0	1	0			1	1		7	D	1	34	2	63	64	
36	RÜGENER STR. / GLEIMSTR. / SWINEMÜNDER STR.	22.11.2007	14:30			WD	2	0	0	1			1	1	1				1J		41		
36	GOTTSCHALKSTR. / WOLLANKSTR.	14.11.2007	0,691			WD	3	0	2	0			1	1		9	D	1	34	2	63	64	
36	NORDBAHNSTR.	27.11.2007	15:05	1	A	WD	2	0	0	0			1	1		7	D	1	34	2	63	64	
36	BADSTR. / PANKSTR. / PRINZENALLEE	07.12.2007	0,594			WD	2	0	1	0	8		1	1		10	TR	1	34	2	60		

Auflistung der Verkehrsunfälle mit Kindern als aktive Beteiligte

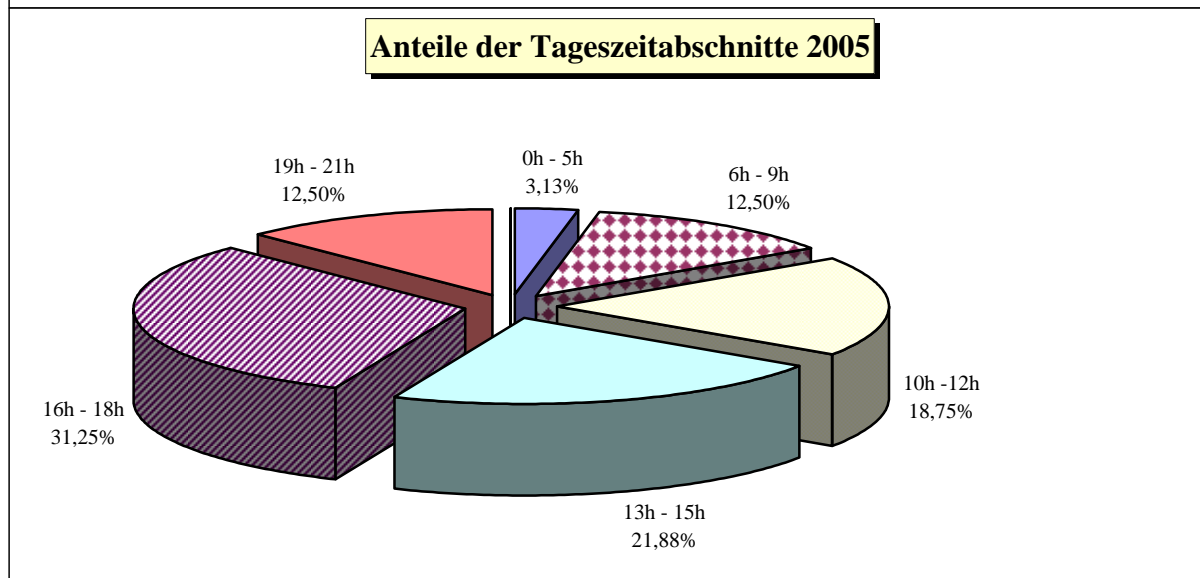
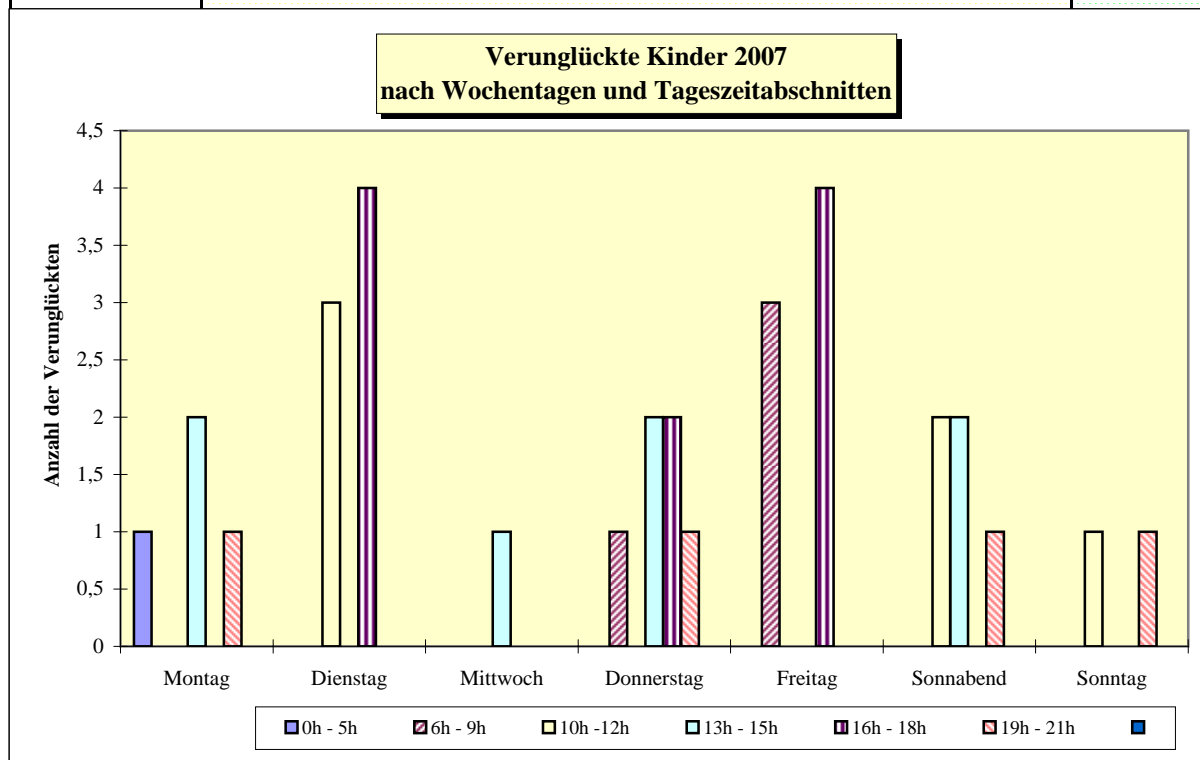
2007

Wedding

Abschnitt	Ort	Datum	Uhrzeit	Hausnummer			Bezirk	Anzahl d. Beteiligten	Anzahl der Toten	Anzahl der SV	Anzahl der LV	Regelung	allg. Ursache	Straßenteil	Ord.-Nr.	§ 142 StGB	Alter	Nation	Geschlecht	Vk - Art	Folge	Ursache1	Ursache2	Ursache3
36	BEHMSTR.	07.12.2007	13:35	29			WD	2	0	0	1			1	2		58	D	1	1D				
														1	2		6	D	2	34	3	63	64	
														2			37	D	2	1D				

Verunglückte Kinder 2007 nach Wochentagen und Tageszeitabschnitten in Schöneberg

Wochentage	Tageszeitabschnitte							insgesamt
	0h - 5h	6h - 9h	10h - 12h	13h - 15h	16h - 18h	19h - 21h	22h - 23h	
Montag	1	0	0	2	0	1	0	4
Dienstag	0	0	3	0	4	0	0	7
Mittwoch	0	0	0	1	0	0	0	1
Donnerstag	0	1	0	2	2	1	0	6
Freitag	0	3	0	0	4	0	0	7
Sonnabend	0	0	2	2	0	1	0	5
Sonntag	0	0	1	0	0	1	0	2
Insgesamt	1	4	6	7	10	4	0	32



**Auflistung der Verkehrsunfälle mit Kindern als aktive Beteiligte
2007**

Schöneberg

Abschnitt	Ort	Datum	Uhrzeit	Hausnummer	Bezirk	Anzahl d. Beteiligten	Anzahl der Toten	Anzahl der SV	Anzahl der LV	Regelung	allg. Ursache	Straßenteil	Ord.-Nr.	§ 142 StGB	Alter	Nation	Geschlecht	Vk - Art	Folge	Ursache1	Ursache2	Ursache3
41	NEUE KULMER STR. / WILLMANNDAMM	24.02.2007	0,51			SB	2	0	0	0		1	1		14	D	2	35 0D		14		
41	GEISBERGSTR.	10.03.2007	12:50	12		SB	2	0	0	1		1	1		37	C	1	1D		45		
41	FREISINGER STR. / MARTIN-LUTHER-STR.	01.04.2007	11:00			SB	2	0	0	1		1	1		14	D	2	35	3	64		
41	BARBAROSSASTR. / MARTIN-LUTHER-STR.	26.04.2007	18:30			SB	2	0	1	0	8	1	1	1	23	D	2	1D		37		
41	YORCKSTR.	18.05.2007	17:00	48		SB	2	0	0	1		1	1		8	D	2	34	3	64		
41	GRUNEWALDSTR.	29.05.2007	0,33	9		SB	2	0	0	0		1	1		13	D	1	35		24		
41	NOLLENDORFSTR.	07.06.2007	14:50	28		SB	2	0	0	0		1	1		12	D	1	35		14		
41	BÜLOWSTR.	27.06.2007	15:15	38		SB	2	0	0	1		1	1		12	D	2	35	3	26		
41	HABSBURGERSTR. / HOHENSTAUFENSTR. / KYFFHÄUSERSTR.	05.07.2007	20:15			SB	2	0	0	1	8	1	1		12	D	1	35	3	14		
41	BÜLOWSTR. / POTSDAMER STR.	17.07.2007	12:05			SB	7	0	4	1	8	1	1		20	TR	1	1D		39		
												2			26	D	2	34	2			
												3			38	TR	2	34				
												4			3	D	2	34	3			
												5			25	TR	2	34	2			
												6			4	D	2	34	2			
												7			0	D	1	34	2			
41	BÜLOWSTR.	01.08.2007	19:15	98		SB	2	0	0	0		1	1		5	D	1	35		14		
41	ANSBACHER STR. / LIETZENBURGER STR.	24.08.2007	16:18			SB	2	0	0	0	8	1	1		11	IR	1	35		31		
41	MARTIN-LUTHER-STR.	08.09.2007	15:30	22		SB	2	0	0	2		6	1		62	D	2	1D				
41	GOEBENSTR. / PALLASSTR. / POTSDAMER STR.	04.10.2007	07:15			SB	2	0	1	0	8	1	1		14	D	1	35	3	10	42	
												2			41	D	1	34	3			
												1			13	TR	2	34	2	62		
												2			43	GR	1	1F				

Auflistung der Verkehrsunfälle mit Kindern als aktive Beteiligte

2007

Schöneberg

Abschnitt	Ort	Datum	Uhrzeit	Hausnummer		Bezirk	Anzahl d. Beteiligten	Anzahl der Toten	Anzahl der SV	Anzahl der LV	Regelung	allg. Ursache	Strafenteil	Ord.-Nr.	§ 142 StGB	Alter	Nation	Geschlecht	Vf - Art	Folge	Ursache1	Ursache2	Ursache3
41	AN DER URANIA / KLEISTSTR. / LIETZENBURGER STR. / MARTIN-LUTHER-STR.	02.11.2007	0,785			SB	2	0	0	1	8		1	1		61	D	1	1D		39		
41	GOTHAER STR.	08.11.2007	0,604	3		SB	2	0	1	0			1	1		13	ZZ	2	35	2	37		
41	MARTIN-LUTHER-STR. / SPEYERER STR. / TRAUNSTEINER STR.	07.12.2007	07:50			SB	2	0	0	1	8		3	1		54	HR	1	1G		10		
42	RHEINSTR. / SAARSTR. / SCHMILJANSTR.	01.01.2007	00:20			SB	2	0	1	0	8		1	1		6	D	2	34	2	62		
42	CHERUSKERSTR. / CZEMINSKISTR. / KOLONNENSTR. / JULIUS-LEBER-BRÜCKE	19.01.2007	16:45			SB	2	0	1	0	8		1	1		33	D	2	1D		35		
42	DOMINICUSSTR. / HAUPTSTR.	23.01.2007	17:57			SB	2	0	0	1	8		1	1		11	D	1	35	2	10		
42	RHEINSTR. / SAARSTR. / SCHMILJANSTR.	30.01.2007	06:50			SB	3	0	0	1	8		1	1		54	YU	1	1D		39	40	
42	ALBERTSTR. / EISENACHER STR. / HAUPTSTR.	19.03.2007	15:55			SB	2	0	0	1	8		1	1		9	D	1	34	3	60		
42	BOZENER STR. / GRUNEWALDSTR. / STÜBBENSTR.	27.04.2007	08:24			SB	2	0	0	1			1	1		34	D	2	0D		45		
42	VORARLBERGER DAMM	28.04.2007	0,844	26		SB	1	0	0	1			1	1		8	D	1	35	3			
42	SCHWALBACHER STR.	24.04.2007	0,625	3		GÜ	SB	2	0	0	0		6	1		8	D	1	35		14		
42	FREGESTR.	04.05.2007	20:20	25		SB	2	0	0	0			1	1		13	D	1	35		37		
42	HAUPTSTR. / KÄRNTENER STR.	24.05.2007	16:25			SB	2	0	0	1			3	1		12	D	1	35	3	37		
42	GRUNEWALDSTR.	01.06.2007	0,323	40		SB	2	0	0	1			6	1	1		D	2	35	3	10		
42	BENNINGSENSTR.	05.06.2007	18:50	12		SB	2	0	0	1			1	1		7	D	1	34	3	63	64	

Auflistung der Verkehrsunfälle mit Kindern als aktive Beteiligte

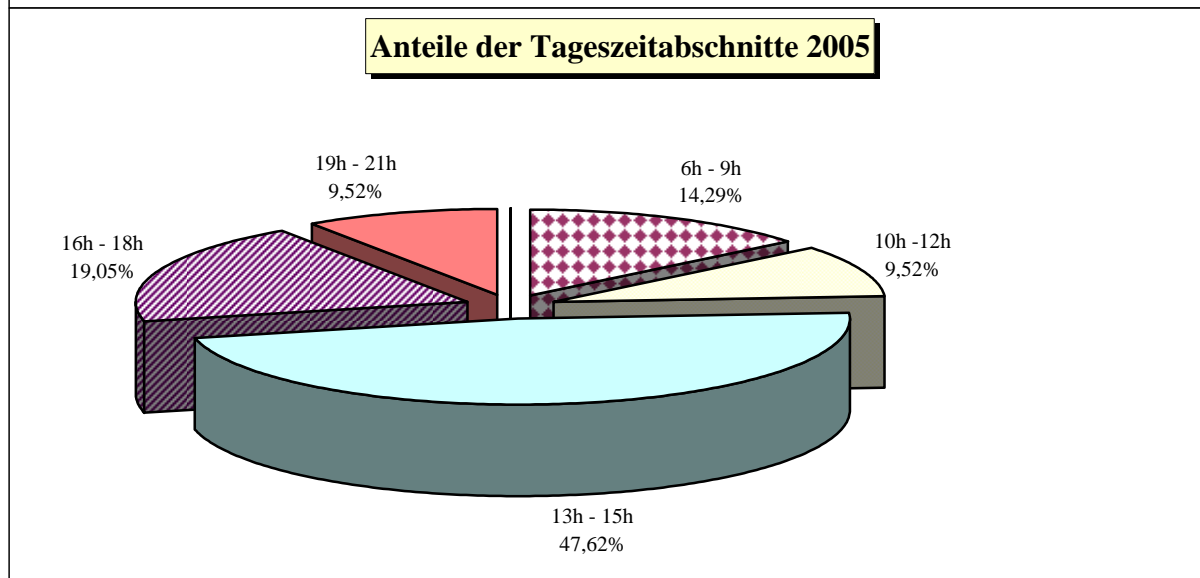
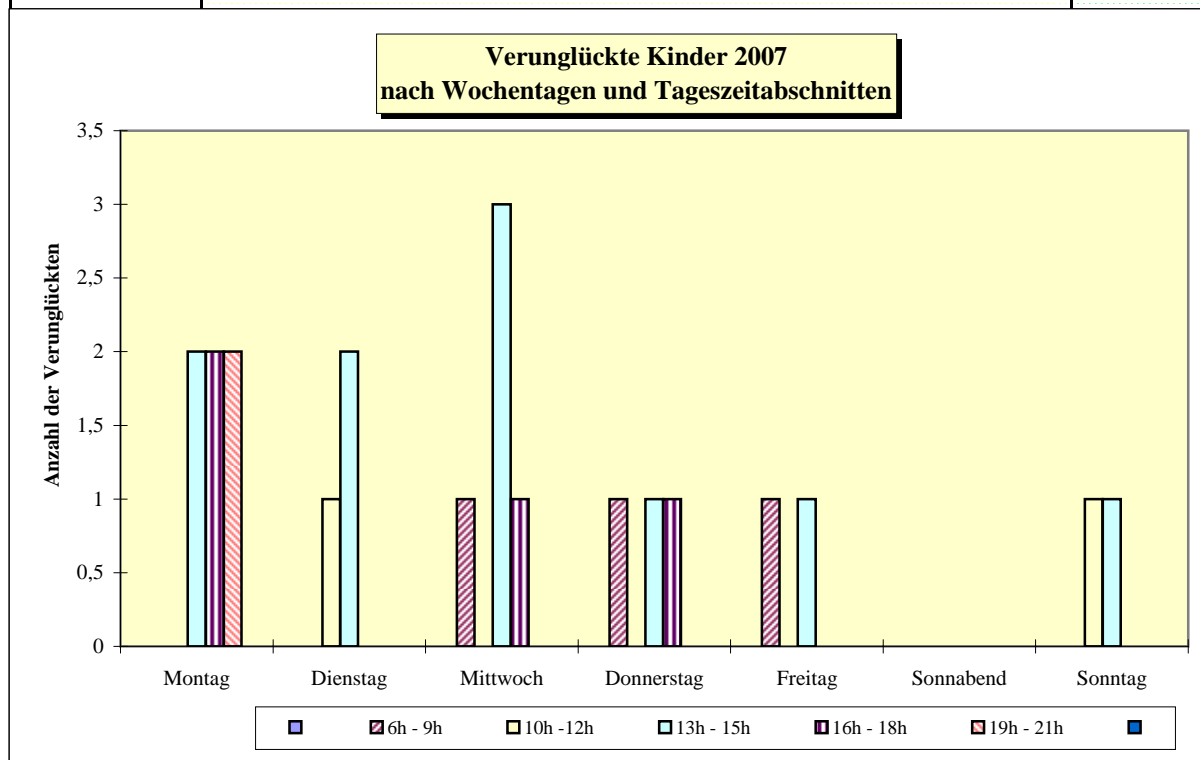
2007

Schöneberg

Abschnitt	Ort	Datum	Uhrzeit	Hausnummer			Bezirk	Anzahl d. Beteiligten	Anzahl der Toten	Anzahl der SV	Anzahl der LV	Regelung	allg. Ursache	Strafenteil	Ord.-Nr.	§ 142 StGB	Alter	Nation	Geschlecht	Vf - Art	Folge	Ursache1	Ursache2	Ursache3
42	APOSTEL-PAULUS-STR.	03.06.2007	16:55	20			SB	2	0	0	0			1	1		12	D	1	35	0D	14		
42	GÖRRESSTR.	08.06.2007	13:00	23			SB	2	0	0	0			6	1		11	D	1	35	0D	10		
42	DOMINICUSSTR. / HAUPTSTR.	30.06.2007	0,559				SB	2	0	0	1	8		1	1	1			1	1D	3	39	40	
42	ERFURTER STR.	09.07.2007	0,559	15			SB	2	0	1	0			1	1		7	D	2	34	2	63	64	
42	VORARLBERGER DAMM / HERMANN-GANSWINDT-BRÜCKE	26.07.2007	15:50				SB	2	0	0	2			4	1		11	D	1	35	3	37		
42	GRAZER PLATZ	31.07.2007	20:25	2			SB	2	0	0	0			1	1		12	D	1	35	0D	14		
42	REMBRANDTSTR.	11.08.2007	0,524	15			SB	2	0	0	1			1	1		3	D	2	34	3	63	64	
42	ALBERTSTR. / EISENACHER STR. / HAUPTSTR.	26.08.2007	19:10				SB	2	0	0	1	8		1	1		11	D	1	35	3	37		
42	RHEINGAUSR. / WIESBADENER STR.	10.09.2007	0,792				SB	2	0	0	1			1	1		66	D	2	1D		28		
42	VORARLBERGER DAMM	14.09.2007	0,694				SB	2	0	0	1			1	1		23	D	1	1D		45		
42	RHEINSTR.	09.10.2007	17:40	12			SB	3	0	2	0			1	1		10	D	2	34	2	64		
42	FRIEZ-ELSAS-STR.	02.10.2007	17:30	9			SB	2	0	0	1			1	1		9	D	2	34	2			
42	LEBERSTR.	04.11.2007	13:40	15			SB	2	0	0	0			1	1		30	D	1	1D		10		
														2	2		13	D	1	34		68		
														2	2		33	D	1	35	3			
														2	2		10	D	1	35	0D	14		

Verunglückte Kinder 2007 nach Wochentagen und Tageszeitabschnitten in Zehlendorf

Wochentage	Tageszeitabschnitte							insgesamt
	0h - 5h	6h - 9h	10h - 12h	13h - 15h	16h - 18h	19h - 21h	22h - 23h	
Montag	0	0	0	2	2	2	0	6
Dienstag	0	0	1	2	0	0	0	3
Mittwoch	0	1	0	3	1	0	0	5
Donnerstag	0	1	0	1	1	0	0	3
Freitag	0	1	0	1	0	0	0	2
Sonnabend	0	0	0	0	0	0	0	0
Sonntag	0	0	1	1	0	0	0	2
Insgesamt	0	3	2	10	4	2	0	21



Auflistung der Verkehrsunfälle mit Kindern als aktive Beteiligte

2007

Zehlendorf

Abschnitt	Ort	Datum	Uhrzeit	Hausnummer	Bezirk	Anzahl d. Beteiligten	Anzahl der Toten	Anzahl der SV	Anzahl der LV	Regelung	allg. Ursache	Strafenteil	Ord.-Nr.	§ 142 StGB	Alter	Nation	Geschlecht	Vk - Art	Folge	Ursache1	Ursache2	Ursache3
43	HAMPSTEADSTR. / MACHNOWER STR. / TELTOWER DAMM	10.01.2007	0,319			ZD	2	0	0	1	8	1	1	1	12	D	2	35 34	3	10	42	
43	HÜTTENWEG	22.03.2007	0,33	43		ZD	2	0	0	1		1	1	2	49 7	D D	1 1	1D 34	3	38		
43	KAUNSTR. / LINDENTHALER ALLEE / MATTERHORNSTR.	01.04.2007	13:15			ZD	2	0	0	1	8	1	1	2	27 12	D D	1 2	1D 34	3	39		
43	MACHNOWER STR.	23.04.2007	13:45	7		ZD	3	0	0	1		4	1	2	13 70	D D	1 1	34 35	3	69		
43	MARSHALLSTR.	14.05.2007	0,774	3		ZD	3	0	0	2		6	1	1	12 10	D D	1 1	1D 34 34	3 3	36	42	
43	BEUCKESTR.	21.05.2007	14:30	26		ZD	2	0	0	0		6	1	2	13 52	I D	2 2	35 0D		14		
43	POTSDAMER CHAUSSEE / POTSDAMER STR.	25.05.2007	19:30			ZD	2	0	0	1		4	1	2	14 15	D D	1 1	35 35	3	10		
43	SPANISCHE ALLEE	03.06.2007	12:15	140		ZD	2	0	0	2		1	1	2	10 43	D D	2 1	35 35	3 3	22		
43	HERBERGERWEG / TELTOWER DAMM	06.06.2007	15:40			ZD	2	0	0	1		5	1	1	55 12	D D	1 1	1D 35	3	35		
43	CLAYALLEE	02.07.2007	0,573	348		ZD	3	0	0	1		4	1	2	14	D	1	35 0A 0D	3	14		
43	TELTOWER DAMM	10.07.2007	0,448	11		ZD	2	0	0	1		5	1	2	41 14	D D	1 1	0D 35	3	45		
43	NIERITZWEG / TELTOWER DAMM	17.07.2007	14:10			ZD	3	0	0	2		1	1	3	20 13 13	D D D	1 2 2	1A 34 34	3 3 3	38		
43	CLAYALLEE / SCHÜTZALLEE	29.08.2007	18:00			ZD	2	0	0	2		6	1	2	58 11	D D	2 1	1D 35	3 3	37 10		
43	CLASZEILE	31.08.2007	07:55	76		ZD	1	0	1	0		6	1	1	10	D	1	35	2	13		

Auflistung der Verkehrsunfälle mit Kindern als aktive Beteiligte

2007

Zehlendorf

Abschnitt	Ort	Datum	Uhrzeit	Hausnummer		Bezirk	Anzahl d. Beteiligten	Anzahl der Toten	Anzahl der SV	Anzahl der LV	Regelung	allg. Ursache	Straßenteil	Ord.-Nr.	§ 142 StGB	Alter	Nation	Geschlecht	Vk - Art	Folge	Ursache1	Ursache2	Ursache3
43	KÖNIGSTR. / MARTIN-BUBER-STR. / ONKEL-TOM-STR. / POTSDAMER STR.	02.09.2007	09:25			ZD	2	0	0	0	8		1	1 2		11 42	D D	2 2	35 1D		10		
43	AM ROHRGARTEN / WIESENSCHLAG	07.09.2007	13:50			ZD	2	0	0	1			1	1 2		9 52	D D	1 2	35 1D	3	10		
43	ARGENTINISCHE ALLEE / LINDENTHALER ALLEE / MEXIKOPLATZ	12.09.2007	15:00			ZD	2	0	0	1	8		1	1 2		49 13	USA D	2 1	1D 35		35		
43	POTSDAMER CHAUSSEE	12.09.2007	14:40	75		ZD	2	0	0	2			4	1 2		14 15	D D	1 1	35 35	3 3	22		11
43	POTSDAMER CHAUSSEE	17.09.2007	0,608			ZD	1	0	1	0			5	1		14	D	1	35	2	13		
43	POTSDAMER CHAUSSEE / WASGENSTEIG / WASGENSTR.	06.09.2007	17:30			ZD	2	0	0	1	8		1	1 2		74 10	USA NL	1 2	1D 35		35		10
43	POTSDAMER CHAUSSEE / VON-LUCK-STR.	24.09.2007	19:20			ZD	2	0	0	1			1	1 2		20 12	D D	1 1	1D 35		28		50
43	ARGENTINISCHE ALLEE / ONKEL-TOM-STR.	13.10.2007	0,552			ZD	2	0	0	0	8		1	1 2		44 11	D D	1 2	0D 35		45		
43	CLAYALLEE	15.11.2007	0,649	335		ZD	2	0	0	0			1	1 2		67 12	D D	1 1	1D 35		35		
45	ALTENSTEINSTR. / ENGLERALLEE / KÖNIGIN-LUISE-STR. / PODBIELSKIALLEE / KÖNIGIN-LU	13.09.2007	14:30			ZD	2	0	0	0			1	1 2		13 32	D D	1 2	35 1D		37		
46	MÖRCHINGER STR. / SUNDGAUER STR.	28.03.2007	07:35			ZD	2	0	1	0			1	1 2		8 44	D D	1 1	34 1J		64		
46	KNESEBECKSTR.	24.04.2007	16:00	9	C	ZD	2	0	0	1			6	1 2		6 68	D D	2 2	35 34		42		
46	BERLINER STR. / SUNDGAUER STR.	30.04.2007	20:35			ZD	3	0	0	1	8		1	1 2 3	1	11 15	TR TR	2 1	1D 35 35		35		10
46	BERLINER STR. / DAHLEMER WEG / THIELALLEE / UNTER DEN EICHEN	02.05.2007	12:05			ZD	3	0	0	0	8		1	1 2 3		14 60 68	D D D	2 1 1	35 1G 1D		37		14

Auflistung der Verkehrsunfälle mit Kindern als aktive Beteiligte

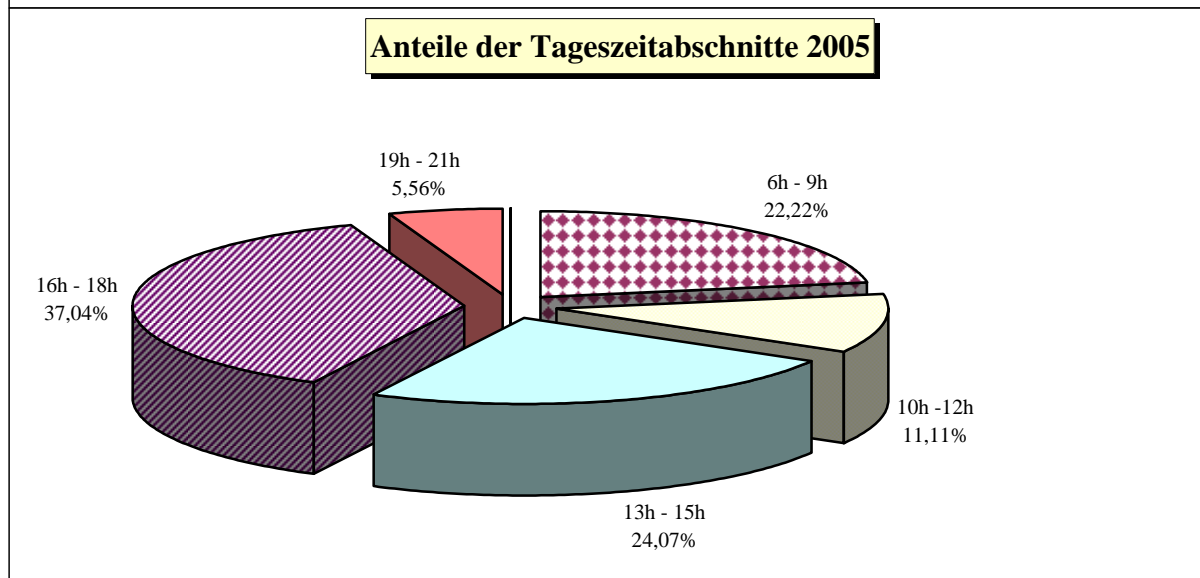
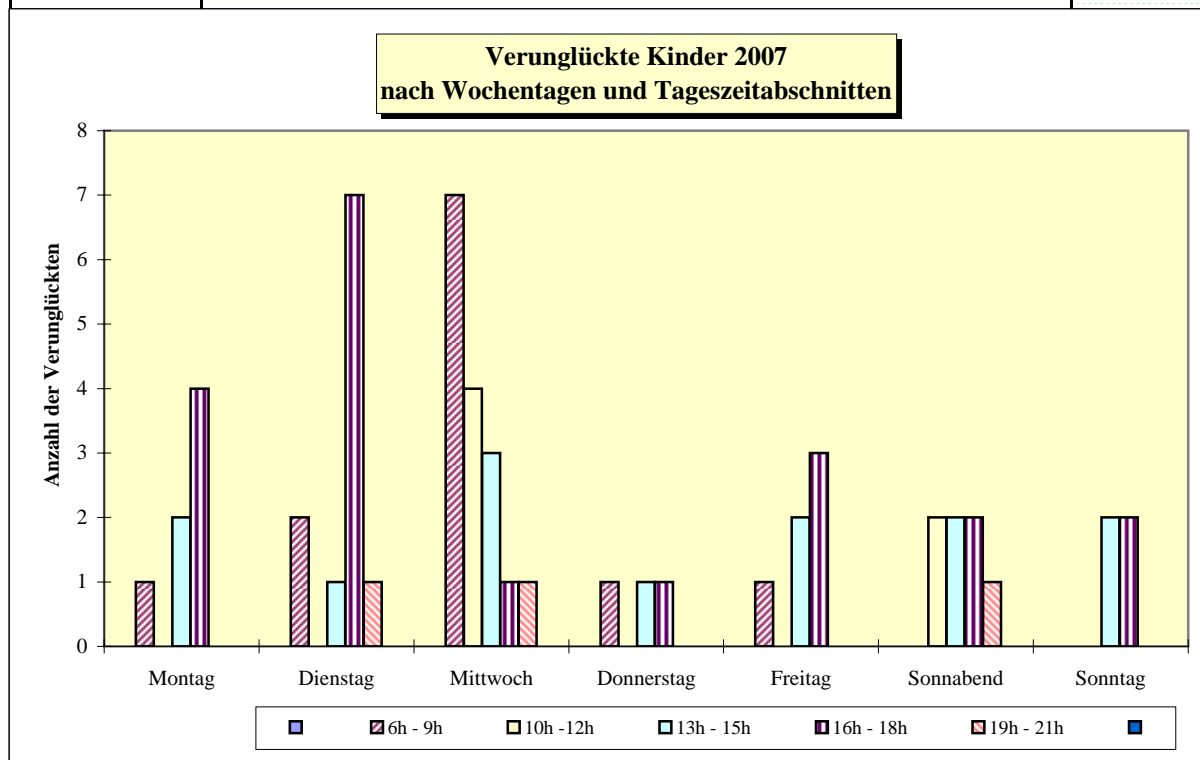
2007

Zehlendorf

Abschnitt	Ort	Datum	Uhrzeit	Hausnummer		Bezirk	Anzahl d. Beteiligten	Anzahl der Toten	Anzahl der SV	Anzahl der LV	Regelung	allg. Ursache	Straßenteil	Ord.-Nr.	§ 142 StGB	Alter	Nation	Geschlecht	Vk - Art	Folge	Ursache1	Ursache2	Ursache3
46	SUNDGAUER STR.	30.08.2007	15:15	83		ZD	2	0	0	1			4	1 2		39 14	D D	2 1	1D 35	3	35 10		

Verunglückte Kinder 2007 nach Wochentagen und Tageszeitabschnitten in Steglitz

Wochentage	Tageszeitabschnitte							insgesamt
	0h - 5h	6h - 9h	10h - 12h	13h - 15h	16h - 18h	19h - 21h	22h - 23h	
Montag	0	1	0	2	4	0	0	7
Dienstag	0	2	0	1	7	1	0	11
Mittwoch	0	7	4	3	1	1	0	16
Donnerstag	0	1	0	1	1	0	0	3
Freitag	0	1	0	2	3	0	0	6
Sonnabend	0	0	2	2	2	1	0	7
Sonntag	0	0	0	2	2	0	0	4
Insgesamt	0	12	6	13	20	3	0	54



Auflistung der Verkehrsunfälle mit Kindern als aktive Beteiligte

2007

Steglitz

Abschnitt	Ort	Datum	Uhrzeit	Hausnummer	Bezirk	Anzahl d. Beteiligten	Anzahl der Toten	Anzahl der SV	Anzahl der LV	Regelung	allg. Ursache	Straßenteil	Ord.-Nr.	§ 142 StGB	Alter	Nation	Geschlecht	Vk - Art	Folge	Ursache1	Ursache2	Ursache3
45	FILANDASTR.	01.02.2007	15:25	10		ST	2	0	0	1		6	1 2		13 58	D D	1 2	35 34	3	10	42	
45	HINDENBURGDAMM / KRAHMERSTR. / DORFAUE LICHTERFELDE	20.02.2007	0,854			ST	2	0	0	0		5	1 2		11	D	2	35 0D		14		
45	ALBRECHTSTR.	26.02.2007	0,34	131		ST	2	0	0	1	8	1	1 2		65 12	D D	1 2	1D 34	3	39	40	
45	UNTER DEN EICHEN / BEGONIENPLATZ	11.03.2007	0,628			ST	2	0	0	1		4	1 2		5	D	2	34 35	3	64		
45	LEPSIUSSTR. / MARKELSTR. / MAßMANNSTR.	20.03.2007	16:12			ST	2	0	0	1		1	1 2		37 12	D D	2 1	1D 34	3	42 63	64	
45	SCHLOßSTR.	14.04.2007	18:00	5		ST	3	0	0	2		6	1 2 3		53 12 37	D D RCH	1 2 2	1W 34 34	3 3	10	42	
45	HINDENBURGDAMM / NEUCHATELLER STR. / WOLFENSTEINDAMM	25.04.2007	16:20			ST	2	0	0	1		1	1 2		65 14	D BIH	1 1	1D 35	3	35		
45	KRAHMERSTR.	02.05.2007	15:05	6		ST	2	0	0	0		1	1 2		53 11	D D	1 1	1G 35		35		
45	GRUNEWALDSTR. / LEPSIUSSTR.	16.05.2007	07:40			ST	2	0	0	1	8	1	1 2		29 11	D D	2 2	35 34	3	39		
45	BARSEKOWSTR. / KLINGSORSTR.	16.05.2007	13:50			ST	2	0	0	1		1	1 2		12 51	D D	1 2	35 1D	3	10		
45	NEUCHATELLER STR.	27.05.2007	18:25	14		ST	1	0	1	0		6	1		9	D	1	35	2	13		
45	FLORASTR. / JOCHEMPLATZ	11.06.2007	0,774			ST	2	0	0	1		1	1 2		59 13		1 KAZ	1D 35	3	45		
45	ROBERT-LÜCK-STR. / SÜDENDSTR.	13.06.2007	07:40			ST	2	0	0	0		1	1 2		12	D	2	35 0D		14	35	
45	BERGSTR. / HEESESTR.	28.06.2007	16:00			ST	2	0	0	1		6	1 2		39 12	D D	2 1	1D 35	3	37 10		
45	BIRKBUSCHSTR. / WOLFENSTEINDAMM / CARMERPLATZ	30.06.2007	15:10			ST	2	0	0	1	8	1	1 2		20 12	D D	1 1	1D 35	3	31 10		
45	ALBRECHTSTR. / PLANTAGENSTR.	18.07.2007	08:08			ST	3	0	0	2	9	1	1		42	D	1	1D		37	42	

Auflistung der Verkehrsunfälle mit Kindern als aktive Beteiligte

2007

Steglitz

Abschnitt	Ort	Datum	Uhrzeit	Hausnummer			Bezirk	Anzahl d. Beteiligten	Anzahl der Toten	Anzahl der SV	Anzahl der LV	Regelung	allg. Ursache	Straßenteil	Ord.-Nr.	§ 142 StGB	Alter	Nation	Geschlecht	Vk - Art	Folge	Ursache1	Ursache2	Ursache3
														2 3		27 2	UZB YY	2 1	34 34	3 3				
45	ALBRECHTSTR. / LAUENBURGER STR. / SEDANSTR.	24.07.2007	18:40				ST	2	0	0	1	8		1	1 2		21 9	D D	1 1	1D 35	3 3	35		
45	HINDENBURGDAMM / KRAHMERSTR. / DORFAUE LICHTERFELDE	30.07.2007	13:30				ST	2	0	0	1			6	1 2	1				35 35	3 3	10		
45	ALBRECHTSTR. / DÜPPELSTR. / KUHLIGKSHOFSTR.	01.08.2007	0,792				ST	2	0	1	0	8		4	1 2	1	8	D	1 2	34 35	2 3	66		
45	ALBRECHTSTR.	10.08.2007	18:50	35			ST	2	0	0	1			6	1 2	1		D	1	1D 35	3	37		
45	SCHLOßSTR.	27.08.2007	0,66	19			ST	2	0	0	1			6	1 2		11 58	CMR D	2 1	35 34	3	10	42	
45	HOLSTEINISCHE STR.	22.08.2007	15:15	39			ST	2	0	0	1			6	1 2		51 4	D D	1 1	1D 35	3	37		
45	SCHILDHORNSTR. / SCHLOßSTR.	04.09.2007	16:25				ST	2	0	0	0	8		1	1 2		14 25	D D	2 1	34 1D		60		
45	BRILLESTR. / HINDENBURGDAMM / SCHLOßSTR.	12.09.2007	14:20				ST	2	0	0	1	8		1	1 2		14 36	D D	1 1	35 1D	3	37		
45	DÜNTHER STR. / FLORASTR.	14.09.2007	13:10				ST	2	0	0	1			5	1 2		12 58	D D	1 2	35 35	3 3	10 10		
45	BISMARCKSTR. / FEUERBACHSTR. / KNAUSSTR.	28.09.2007	18:22				ST	3	0	0	1	8		1	1 2 3		14 15 52	D UA D	2 2 1	34 34 1D	3	60 60		
45	KUHLIGKSHOFSTR. / SCHLOßSTR. / WOLFENSTEINDAMM / 103 AS SCHLOßSTR AUSFAHRT N SCH	24.10.2007	07:15				ST	2	0	0	1	8		1	1 2		13 21	D D	2 1	34 1D	3	62		
45	GRUNEWALDSTR.	05.11.2007	0,74	3			ST	2	0	0	1			6	1 2		57 14	D D	2 1	1D 35	3 3	37 10		

Auflistung der Verkehrsunfälle mit Kindern als aktive Beteiligte

2007

Steglitz

Abschnitt	Ort	Datum	Uhrzeit	Hausnummer	Bezirk	Anzahl d. Beteiligten	Anzahl der Toten	Anzahl der SV	Anzahl der LV	Regelung	allg. Ursache	Straßenteil	Ord.-Nr.	§ 142 StGB	Alter	Nation	Geschlecht	Vk - Art	Folge	Ursache1	Ursache2	Ursache3
45	BRAILLESTR. / HINDENBURGDAMM / SCHLOßSTR.	22.11.2007	0,569			ST	3	0	0	0	8	1	1 2 3		14 56	D D	2 2 1	34 34 1X		60 60		
46	OSDORFER STR.	14.02.2007	0,309	127		ST	2	0	1	0		1	1 2		11 79	D D	1 1	34 1D	2	64		
46	LANKWITZER STR.	27.02.2007	18:00	12		ST	3	0	0	2		1	1 2 3		67 38 8	D D D	1 1 1	1D 34 34	3 3	42		
46	DRAKESTR. / FINCKENSTEINALLEE / GOERZALLEE / HINDENBURGDAMM / KÖNIGSBERGER STR.	13.03.2007	07:44			ST	2	0	0	1		5	1 2		12 51	RL D	2 1	34 35	3	64		
46	OSTPREÜBENDAMM	17.03.2007	12:15	180		ST	3	0	1	0		1	1 2 3		6 64 32	D D D	1 1 1	34 1D 34	2	64		
46	DESSAUERSTR. / GALLWITZALLEE	26.03.2007	16:00			ST	1	0	0	1		6	1		12	D	1	35	3	10		
46	CELSIUSSTR.	01.04.2007	17:00	72		ST	2	0	0	1		1	1 2		9 43	D D	1 2	35 1D	3	37		
46	DRAKESTR. / FINCKENSTEINALLEE / GOERZALLEE / HINDENBURGDAMM / KÖNIGSBERGER STR.	18.04.2007	0,533			ST	2	0	0	1	8	1	1 2		14 81	D D	1 2	35 1D	3	37		
46	OSTEWEG	04.05.2007	16:03	61		ST	2	0	1	0			1 2		31 1	D D	1 2	1D 34		36 63		
46	OSDORFER STR. / MERCATORWEG	08.05.2007	17:45			ST	2	0	1	0	8	1	1 2		12 41	D D	1 1	35 1D	2	37		
46	KÖNIGSBERGER STR.	11.05.2007	14:45	36		ST	2	0	0	1		4	1 2		63 14	D D	1 2	1D 35		35		
46	DESSAUERSTR.	29.05.2007	07:43	63		ST	2	0	0	1		1	1 2		13 43	D D	2 1	34 35	3	64		
46	HOCHBAUMSTR. / SCHOTTMÜLLERSTR.	30.05.2007	07:25			ST	2	0	0	1		1	1 2		14 51	D D	1 2	35 1D	3	27		
46	HINDENBURGDAMM	31.05.2007	08:20	1		ST	2	0	0	1		6	1		11	D	1	35	3	10		

Auflistung der Verkehrsunfälle mit Kindern als aktive Beteiligte

2007

Steglitz

Abschnitt	Ort	Datum	Uhrzeit	Hausnummer		Bezirk	Anzahl d. Beteiligten	Anzahl der Toten	Anzahl der SV	Anzahl der LV	Regelung	allg. Ursache	Straßenteil	Ord.-Nr.	§ 142 StGB	Alter	Nation	Geschlecht	Vf - Art	Folge	Ursache1	Ursache2	Ursache3
				87		ST	2	0	0	1			1	2		22	D	1	1D				
46	GALLWITZALLEE	31.05.2007	15:00			ST	2	0	0	1			1	2		12	D	1	34	3	64		
46	BORAWEG / GALLWITZALLEE	26.05.2007	0,552			ST	2	0	0	0			6	1		11	D	1	35		14		
46	KAMENZER DAMM	19.06.2007	16:20	40		ST	2	0	0	1			6	1		48	D	2	1D		35		
46	HILDBURGHAEUSER STR. / STANZER ZEILE	26.06.2007	17:20			ST	2	0	0	1			6	1		8	D	1	35	3	13		
46	FROBENSTR.	30.06.2007	15:00	59		ST	2	0	0	1			6	1	1				1D		37		
46	GALLWITZALLEE / HAVENSTEINSTR. / MÜHLENSTR.	04.07.2007	10:45			ST	2	0	0	1	8		1	1		61	D	1	1D		35		
46	WEDDIGENWEG	11.07.2007	11:45	42		ST	2	0	0	1			6	1		14	D	2	35	3	10		
46	OSDORFER STR. / OSTPREUBENDAMM	21.07.2007	18:45			ST	2	0	1	0	8		1	1		14	D	1	35	2	1	37	
46	OSTPREUBENDAMM	24.07.2007	15:30	53		ST	2	0	0	2	8		1	1		40	D	2	35	3	39		
46	OSTPREUBENDAMM / LIPPSTÄDTER STR.	19.08.2007	0,632			ST	2	0	1	0			1	1		13	D	1	35	2	37		
46	KAISER-WILHELM-STR.	25.08.2007	20:50	60	/	ST	2	0	0	2			6	1		36	D	2	35	3	22		
46	GALLWITZALLEE / THALIAWEG	29.08.2007	07:40			ST	2	0	0	1			1	1		13	D	2	35	3	37		
46	LEONORENSTR.	03.09.2007	18:04	77		ST	2	0	0	1			1	1		10	D	1	34	3	63	64	
46	HILDBURGHAEUSER STR.	11.09.2007	19:05	87	B	ST	2	0	1	0			1	1		11	D	1	35	2	37		
46	MARCHANDSTR.	11.09.2007	18:10	38		ST	2	0	0	1			1	1		40	D	2	0D		45		
46	ELISABETHSTR. / SEYDLITZSTR.	02.10.2007	08:45			ST	2	0	0	1			1	1		14	D	2	35	3	27		
														2	1				1D				

Auflistung der Verkehrsunfälle mit Kindern als aktive Beteiligte

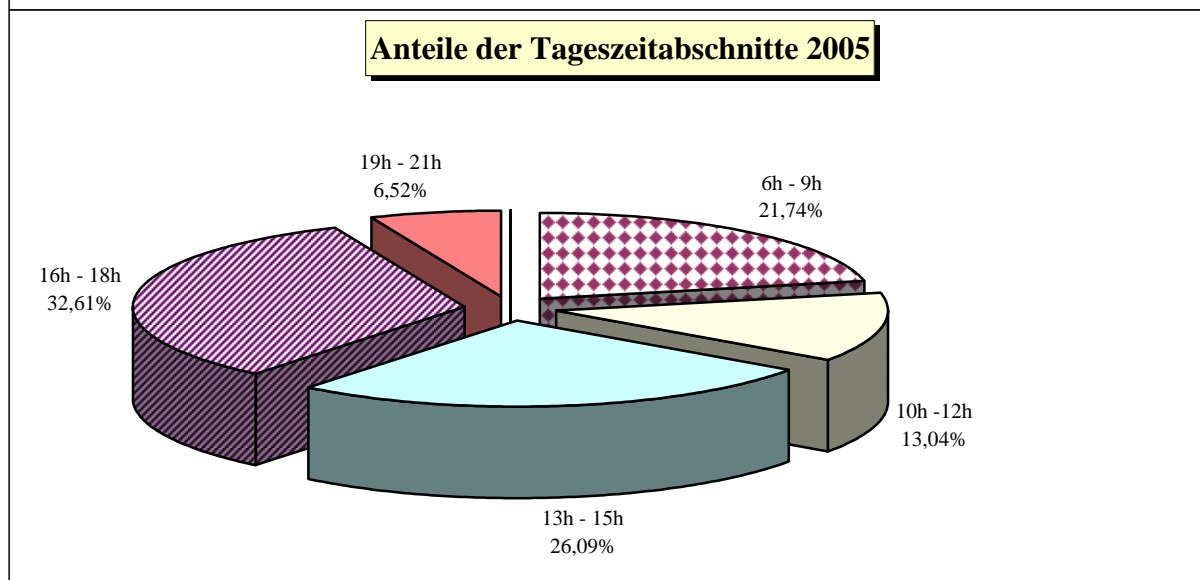
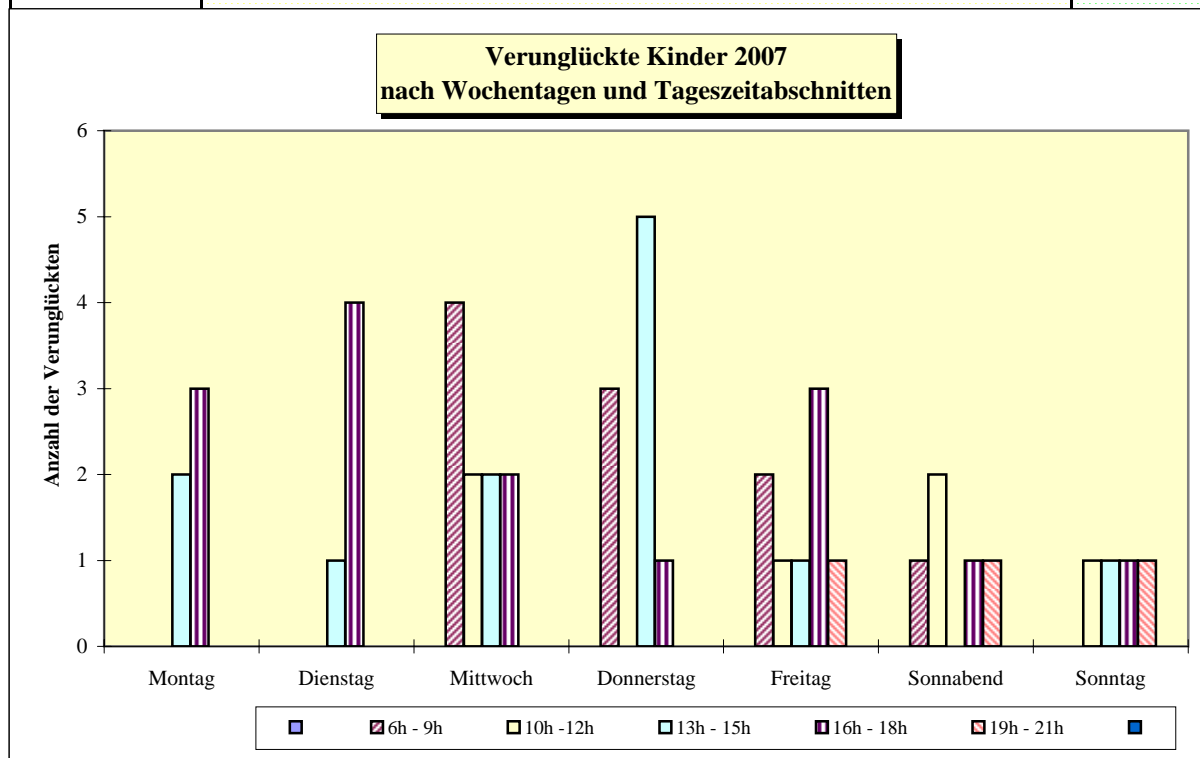
2007

Steglitz

Abschnitt	Ort	Datum	Uhrzeit	Hausnummer			Bezirk	Anzahl d. Beteiligten	Anzahl der Toten	Anzahl der SV	Anzahl der LV	Regelung	allg. Ursache	Straßenteil	Ord.-Nr.	§ 142 StGB	Alter	Nation	Geschlecht	Vk - Art	Folge	Ursache1	Ursache2	Ursache3
46	FROBENSTR. / GALLWITZALLEE / AM GEMEINDEPARK	17.10.2007	11:30				ST	2	0	1	0			1	1 2		8 25	D ZZ	1 2	35 1D	2	37		
46	DRAKESTR.	13.10.2007	0,531	50			ST	2	0	0	0			1	1 2		5	D	1	35 0D		14		
46	CALANDRELLISTR.	24.10.2007	08:30	15			ST	1	0	0	1			6	1		14	D	1	35	3	10		
46	FINCKENSTEINALLEE	27.10.2007	11:30	9			ST	2	0	1	0			1	1 2		11 49	D D	1 1	35 1D	2	37		
46	KAISER-WILHELM-STR. / SIBYLLENSTR.	02.11.2007	15:18				ST	2	0	1	0			1	1 2		7 40	D D	1 1	34 1D	2	64		
46	KADETTENWEG / WEDDIGENWEG	02.11.2007	0,323				ST	2	0	1	0			1	1 2		14 26	D BR	1 1	35 1D	2	27		
46	HILDBURGHÄUSER STR. / MARIANNENSTR.	27.12.2007	0,701				ST	2	0	0	0	8		1	1 2		14 22	D D	1 1	35 1D		31		

Verunglückte Kinder 2007 nach Wochentagen und Tageszeitabschnitten in Tempelhof

Wochentage	Tageszeitabschnitte							insgesamt
	0h - 5h	6h - 9h	10h - 12h	13h - 15h	16h - 18h	19h - 21h	22h - 23h	
Montag	0	0	0	2	3	0	0	5
Dienstag	0	0	0	1	4	0	0	5
Mittwoch	0	4	2	2	2	0	0	10
Donnerstag	0	3	0	5	1	0	0	9
Freitag	0	2	1	1	3	1	0	8
Sonnabend	0	1	2	0	1	1	0	5
Sonntag	0	0	1	1	1	1	0	4
Insgesamt	0	10	6	12	15	3	0	46



Auflistung der Verkehrsunfälle mit Kindern als aktive Beteiligte

2007

Tempelhof

Abschnitt	Ort	Datum	Uhrzeit	Hausnummer	Bezirk	Anzahl d. Beteiligten	Anzahl der Toten	Anzahl der SV	Anzahl der LV	Regelung	allg. Ursache	Straßenteil	Ord.-Nr.	§ 142 StGB	Alter	Nation	Geschlecht	Vk - Art	Folge	Ursache1	Ursache2	Ursache3
44	KAISERIN-AUGUSTA-STR.	03.02.2007	12:30	31		TE	2	0	1	0		1	1		7	D	1	34	2	63	64	
44	MANFRED-VON-RICHTHOFEN-STR.	16.03.2007	0,566	15		TE	2	0	0	0		1	1		13	D	2	35		37		
44	ALARICHSTR. / ARNULFSTR. / ATTLASTR. / MANTEUFFELSTR.	26.03.2007	0,573			TE	2	0	0	1	8	1	1		10	D	1	35	3	37		
44	BOELCKESTR. / RUMEYPLAN	21.03.2007	0,368			TE	3	0	1	1		1	1		14	D	2	34	2	64		
44	ATTILASTR.	21.04.2007	0,521	125		TE	2	0	0	1		1	1		5	D	1	35	3	37		
44	ULLSTEINSTR.	26.04.2007	08:00	166		TE	3	0	0	2		1	1		8	D	1	34	3	63	64	
44	BURGEMEISTERSTR. / WERDERSTR.	14.05.2007	15:40			TE	2	0	1	0		6	1		74	D	2	35	2	10		
44	WOLFFRING	16.05.2007	16:40	60		TE	2	0	1	0		1	1		44	D	2	1D		13	42	
44	TEMPELHOFER DAMM	26.05.2007	09:53	193		TE	2	0	0	2	8	1	1		8	D	1	35	3	37		
44	KLEINWEG	25.05.2007	17:25	35		TE	2	0	0	0		1	1		8	D	1	35	3	14		
44	ATTILASTR.	05.06.2007	14:30	125		TE	2	0	1	0		6	1		36	D	2	1D		37		
44	TEMPELHOFER DAMM / THEODOR-FRANCKE-STR. / ALTER PARK TEMPELHOF	13.06.2007	18:00			TE	3	0	0	2		1	1		44	ZZ	2	34	3	63	64	
44	CANTORSTEIG / KAISERSTR.	16.08.2007	14:35			TE	2	0	0	1		1	1		14	D	1	35	3	37		
44	HOEPPNERSTR. / MANFRED-VON-RICHTHOFEN-STR. / TEMPELHOFER DAMM	16.08.2007	15:00			TE	2	0	0	1		1	1	1	28	D	1	1D		35		
												2	2		9	D	1	35	3			

Auflistung der Verkehrsunfälle mit Kindern als aktive Beteiligte

2007

Tempelhof

Abschnitt	Ort	Datum	Uhrzeit	Hausnummer		Bezirk	Anzahl d. Beteiligten	Anzahl der Toten	Anzahl der SV	Anzahl der LV	Regelung	allg. Ursache	Strafenteil	Ord.-Nr.	§ 142 StGB	Alter	Nation	Geschlecht	Vk - Art	Folge	Ursache1	Ursache2	Ursache3
44	ALARICHSTR. / ARNULFSTR. / ATTILASTR. / MANTEUFFELSTR.	25.08.2007	18:35			TE	2	0	1	0	8		1	1		55	D	2	1D		39	40	
44	MANTEUFFELSTR.	31.08.2007	15:30	56		TE	2	0	0	1		4	1	2		12	D	1	35 0D	3	14		
44	GERMANIASTR.	19.09.2007	07:30	29		TE	2	0	0	0		6	1	2		40	D	2	1D		37		
44	LUISE-HENRIETTE-STR. / REINHARDTSTR.	17.10.2007	15:45			TE	2	0	0	1		1	1	2		6	D	1	34	3	64		
44	RIXDORFER STR.	19.10.2007	0,667	73		TE	2	0	1	0		1	1	2		6	BIH D	1	34	2	64		
44	MANTEUFFELSTR. / RINGBAHNSTR.	30.10.2007	18:30			TE	2	0	0	1	8	1	1	1	1	12	D	1	1Z 35	3	35		
44	OBERLANDSTR.	05.11.2007	14:50	107		TE	2	0	0	1		1	1	2		13	D	1	34	3	64		
44	BAYERNRING / MANFRED-VON-RICHTHOFEN-STR.	04.11.2007	17:00			TE	2	0	0	1	8	1	1	2		40	D	1	35		31		
44	KURFÜRSTENSTR.	08.11.2007	0,569	54		TE	2	0	1	0		1	1	2		50	D	2	1D		13		
44	FRIEDRICH-WILHELM-STR. / TEMPELHOFER DAMM	12.11.2007	16:25			TE	2	0	1	0	8	1	1	2		13	D	1	34	2	60		
47	MARIENDORFER DAMM / SÄNTISSTR. / TAUERNALLEE	11.01.2007	15:15			TE	2	0	0	1	8	1	1	2		13	D	1	34	3	62		
47	HIRZERWEG	02.02.2007	21:45	68	B	TE	2	0	0	2		1	1	2		9	D	2	34	3	64		
47	WALDSASSENER STR.	13.02.2007	17:37	42		TE	2	0	1	0		1	1	2		8	D	1	34	2	63	64	
47	LICHTENRADER DAMM	15.02.2007	15:30	169		TE	2	0	0	1		4	1	1	1			2	1D		37		
47	IM DOMSTIFT	11.03.2007	15:58	44		TE	2	0	0	1		6	1	2		5	D	1	35	3	40		
													2			91	D	2	34	3			

Auflistung der Verkehrsunfälle mit Kindern als aktive Beteiligte

2007

Tempelhof

Abschnitt	Ort	Datum	Uhrzeit	Hausnummer		Bezirk	Anzahl d. Beteiligten	Anzahl der Toten	Anzahl der SV	Anzahl der LV	Regelung	allg. Ursache	Straßenteil	Ord.-Nr.	§ 142 StGB	Alter	Nation	Geschlecht	Vf - Art	Folge	Ursache1	Ursache2	Ursache3
47	HILDBURGHAEUSER STR.	15.03.2007	16:05	29		TE	2	0	0	1			6	1		28	D	1	1D		10		
													2	2		10	D	2	35	3			
47	TIRSCHENREUTHER RING	16.04.2007	0,764	24		TE	2	0	0	2			1	1		7	D	1	34	3	63	64	
													2	2		31	D	1	1W	3			
47	ALT-MARIENDORF	17.04.2007	17:30	18		TE	2	0	0	1			4	1		6	ROK	1	35	3	10		
													2	2		70	D	1	1D				
47	BORNHAGENWEG	20.04.2007	17:00	61		TE	2	0	0	1			1	1	1	24	D	2	1D		36		
													2	1	1	12	D	1	35	3			
47	KRUCKENBERGSTR.	27.04.2007	0,309	4		TE	2	0	0	1			1	1		38	D	2	1D		45		
													2	2		14	D	1	35	3			
47	ALT-MARIENDORF	28.04.2007	20:20	13		TE	2	0	0	1			1	1		14	D	1	34	3	63		
													2	2		31	D	1	1D				
47	FINCHLEYSTR.	07.05.2007	17:15	10		TE	2	0	0	1			5	1		13	F	1	34		66		
													2	2		37	PL	2	35	3			
47	KLAUSENPAB	07.05.2007	16:05	3		TE	2	0	0	1			1	1		9	D	1	35	3	37		
													2	2		38	D	2	1D				
47	SCHICHAUWEG / WÜNSDORFER STR.	23.05.2007	0,299			TE	2	0	0	1	8		5	1	1	53	D	1	35		22		
													2	2		13	D	1	35	3			
47	GÖLLWEG / MARIENDORFER DAMM	23.05.2007	11:45			TE	2	0	0	1	8		1	1		9	D	2	34	3	63	64	
													2	2		38	D	1	1D				
47	STRASSE 427 / FRIEDENFELSER STR. / DR.-JACOBSONN-PROMENADE	05.06.2007	16:45			TE	2	0	0	1	8		5	1		35	D	2	1D		39		
													2	2		11	D	2	34	3			
47	GOLTZSTR. / KIRCHHAINER DAMM / LICHTENRADER DAMM / PAPLITZER STR.	14.06.2007	07:45			TE	2	0	0	1	8		5	1		30	D	1	1D		37		
													2	2		13	D	1	35	3	10		
47	ERBENDORFER WEG	20.06.2007	14:20	15		TE	2	0	0	1			4	1		39	D	2	35		37		
													2	2		7	D	2	35	3			
47	DAIMLERSTR. / HIRZERWEG	01.07.2007	12:00			TE	2	0	0	1			6	1		24	D	1	1D		37		
													2	2		9	D	1	35	3			
47	BAHNHOFSTR. / RIEDINGERSTR.	08.07.2007	0,663			TE	2	0	0	1	8		1	1		52	D	2	1D		35		
													2	2		10	D	1	35	3	10		
47	TIRSCHENREUTHER RING	12.08.2007	19:25	48		TE	2	0	0	1			1	1	1	39	D	1	1D		22		
													2	2		10	D	1	35	3			

Auflistung der Verkehrsunfälle mit Kindern als aktive Beteiligte

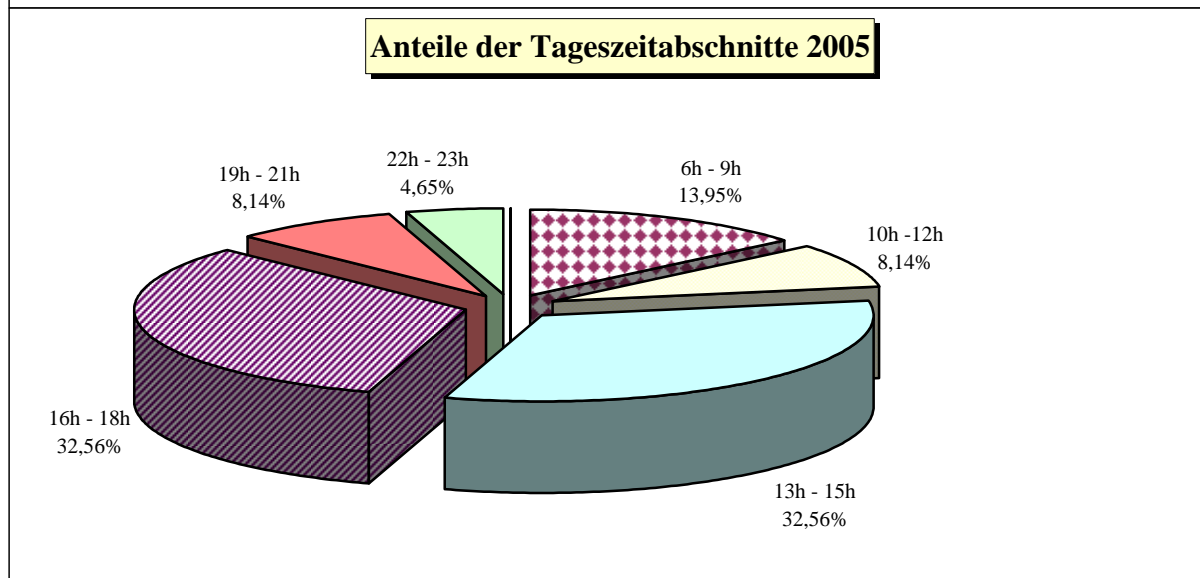
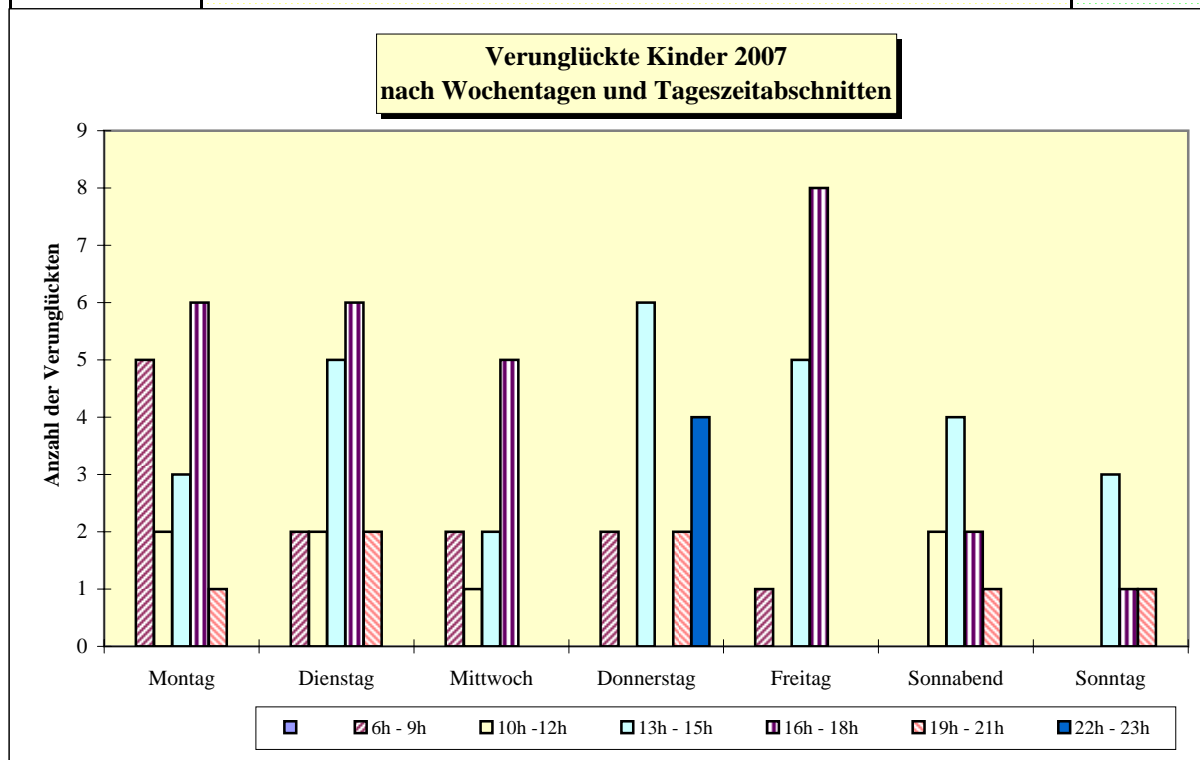
2007

Tempelhof

Abschnitt	Ort	Datum	Uhrzeit	Hausnummer			Bezirk	Anzahl d. Beteiligten	Anzahl der Toten	Anzahl der SV	Anzahl der LV	Regelung	allg. Ursache	Straßenteil	Ord.-Nr.	§ 142 StGB	Alter	Nation	Geschlecht	Vf - Art	Folge	Ursache1	Ursache2	Ursache3
47	HILDBURGHÄUSER STR.	24.08.2007	11:00	14			TE	2	0	0	1			1			5	D	1	34	3	64		
47	LUCKEWEG	30.08.2007	0,639	15			TE	2	0	0	0			1	1		63	D	1	1G		14		
47	ANGERMÜNDER STR. / POTSDAMER STR.	04.10.2007	08:15				TE	2	0	0	1			1	1		11	D	2	35	3	27		
47	MALTESERSTR.	24.10.2007	11:05	162			TE	2	0	0	1			1	1		13	D	2	34	3	64		
47	TAUNUSSTR. / WEILBURGSTR.	02.11.2007	0,326				TE	2	0	0	1			1	1		49	D	2	1D		27		
47	HILDBURGHÄUSER STR. / STRAÙE 490 / FRIEDENFELSER STR.	23.11.2007	17:25				TE	2	0	0	1	8		1	1		10	D	1	34	3	62		
47	BAHNHOFSTR.	05.12.2007	07:15	32			TE	3	0	1	1			1	1		19	TR	1	1D	3	13	42	
														2			14	D	1	34	2			
														3			13	D	2	34				

Verunglückte Kinder 2007 nach Wochentagen und Tageszeitabschnitten in Neukölln

Wochentage	Tageszeitabschnitte							insgesamt
	0h - 5h	6h - 9h	10h - 12h	13h - 15h	16h - 18h	19h - 21h	22h - 23h	
Montag	0	5	2	3	6	1	0	17
Dienstag	0	2	2	5	6	2	0	17
Mittwoch	0	2	1	2	5	0	0	10
Donnerstag	0	2	0	6	0	2	4	14
Freitag	0	1	0	5	8	0	0	14
Sonnabend	0	0	2	4	2	1	0	9
Sonntag	0	0	0	3	1	1	0	5
Insgesamt	0	12	7	28	28	7	4	86



Auflistung der Verkehrsunfälle mit Kindern als aktive Beteiligte

2007

Neukölln

Abschnitt	Ort	Datum	Uhrzeit	Hausnummer	Bezirk	Anzahl d. Beteiligten	Anzahl der Toten	Anzahl der SV	Anzahl der LV	Regelung	allg. Ursache	Strafenteil	Ord.-Nr.	§ 142 StGB	Alter	Nation	Geschlecht	Vk - Art	Folge	Ursache1	Ursache2	Ursache3
52	KOTTBUSSE DAMM / URBANSTR. / HERMANNPLATZ / SONNENALLEE	26.01.2007	14:30			NK	2	0	0	1	8	1	1 2		36 3	D D	1 1	1D 34	3	39		
52	KOTTBUSSE DAMM / URBANSTR. / HERMANNPLATZ / SONNENALLEE	22.06.2007	16:55			NK	2	0	0	1	8	1	1 2		10 36	TR D	1 1	34 1D	3	60		
54	SONNENALLEE / TREPTOWER STR.	26.01.2007	18:30			NK	2	0	0	1	8	1	1 2		62 11	D TR	1 2	1D 34	3	39		
54	ROSEGGERSTR. / SONNENALLEE	04.01.2007	23:00			NK	6	0	0	5	8	1	1 2 3 4 5 6		27 10 34 8 7 11	D YY YY YY YY YY	1 2 2 2 2 2	1D 34 34 34 34 34	3 3 3 3 3 3	39		
54	HOBRECHTSTR. / SONNENALLEE	16.01.2007	0,576			NK	3	0	0	2		1	1 2 3		34 40 3	GR YY YY	1 2 1	1D 34 34	3 3 3	40		
54	DONAISTR.	10.02.2007	11:00	83		NK	2	0	0	1		1	1 2		10 28	D D	1 2	35 1D	3	37		
54	MARESCHSTR. / SONNENALLEE	27.02.2007	16:30			NK	2	0	0	1	8	1	1 2		11 45	D J	1 1	34 1D	3	60		
54	KARL-MARX-PLATZ	06.03.2007	15:00	2		NK	2	0	0	1		1	1 2		5 43	TR D	2 1	34 1D	3	63	64	
54	REUTERSTR. / SONNENALLEE	25.03.2007	12:50			NK	2	0	0	0	8	1	1 2		48 7	D D	1 1	1D 35		35		
54	WILDENBRUCHSTR.	03.04.2007	17:25	88		NK	2	0	0	2		1	1 2		12 49	TR D	1 1	34 1A	3 3	63	64	
54	PLANETENSTR. / SONNENALLEE	16.04.2007	12:30			NK	2	0	1	0		1	1 2		14 40	TR D	1 1	34 1D	2	64		
54	WEICHSELSTR.	02.05.2007	17:50	40		NK	2	0	0	1		6	1 2		29 6	D D	2 1	35 34	3	10	42	
54	SCHANDAUER STR. / WILDENBRUCHSTR.	10.05.2007	07:30			NK	3	0	0	2		1	1 2 3	1	12 12	D D	1 1	1D 35 35	3 3	36		

Auflistung der Verkehrsunfälle mit Kindern als aktive Beteiligte

2007

Neukölln

Abschnitt	Ort	Datum	Uhrzeit	Hausnummer		Bezirk	Anzahl d. Beteiligten	Anzahl der Toten	Anzahl der SV	Anzahl der LV	Regelung	allg. Ursache	Straßenteil	Ord.-Nr.	§ 142 StGB	Alter	Nation	Geschlecht	Vf - Art	Folge	Ursache1	Ursache2	Ursache3
54	WILDENBRUCHSTR.	21.05.2007	09:10	85		NK	2	0	0	1			1	1	1	5	D	1	1A 34	3	18 63		
54	WEICHSELSTR.	22.05.2007	16:10	42		NK	2	0	0	1			1	1		34 8	TR D	1 1	1D 34	3	42 63	64	
54	PANNIERSTR. / SONNENALLEE	27.05.2007	0,583			NK	2	0	0	1	8		1	1		25 8	D	2 1	1D 35	3	39	40	
54	ARONSSTR.	29.05.2007	09:15	134		NK	2	0	0	0			1	1		4	D	1	35 0D		10		
54	PLANETENSTR. / SONNENALLEE	31.05.2007	19:15			NK	2	0	0	0			1	1		12 41	D D	2 1	34 1D		64		
54	SONNENALLEE / TREPTOWER STR.	18.06.2007	0,601			NK	2	0	1	0	8		1	1		14 55	SYR D	1 1	34 1D	2	60		
54	ELBESTR.	24.08.2007	13:00	28		NK	2	0	0	1			6	1		41 9	PL TR	1 1	1D 35	3	35		
54	SONNENALLEE	14.08.2007	11:45	18		NK	2	0	0	0			1	1		6	D	1	35 0G		14		
54	HARZER STR.	13.09.2007	13:15	39		NK	2	0	0	1			6	1		38 11	D D	2 1	1D 35	3	37 10		
54	SAALESTR. / ZEITZER STR.	15.09.2007	15:30			NK	2	0	0	1			1	1		46 13	D D	1 1	1D 34	3	41		
54	KIEHLUFER / WILDENBRUCHBRÜCKE / WILDENBRUCHSTR.	21.09.2007	16:20			NK	2	0	0	1			1	1		9 32	D DZ	1 1	34 1D	3	64		
54	PLANETENSTR. / SONNENALLEE	28.09.2007	15:10			NK	2	0	1	0			1	1		13 46	YY D	2 2	34 1D	2	63	64	
54	KARL-MARX-PLATZ / RICHARDPLATZ / RICHARDPARK	05.12.2007	0,628			NK	2	0	0	1			1	1		9 42	D	1 1	34 1D	3	63	64	
54	HERTZBERGSTR. / SONNENALLEE	07.12.2007	07:25			NK	2	0	0	1	8		1	1		41 13	D MK	2 2	1D 34	3	39	40	
55	FULDASTR. / KARL-MARX-STR.	31.01.2007	17:35			NK	2	0	0	1	8		1	1		73 6	D D	1 2	1D 34	3	39		
55	JONASSTR.	09.03.2007	0,583	14	A	NK	2	0	0	1			1	1		9 21	D D	1 2	34 1D	3	63	64	

Auflistung der Verkehrsunfälle mit Kindern als aktive Beteiligte

2007

Neukölln

Abschnitt	Ort	Datum	Uhrzeit	Hausnummer	Bezirk	Anzahl d. Beteiligten	Anzahl der Toten	Anzahl der SV	Anzahl der LV	Regelung	allg. Ursache	Straßenteil	Ord.-Nr.	§ 142 StGB	Alter	Nation	Geschlecht	Vk - Art	Folge	Ursache1	Ursache2	Ursache3
55	JAHNSTR. / RUNGIUSSTR.	15.03.2007	0,646			NK	2	0	0	1		1	1		12	D	2	35	3	27		
												2	2		58	D	2	1D				
55	HERMANNSTR.	27.03.2007	19:50	45		NK	2	0	0	1		1	1		10	D	2	34	3	64		
												2	2		40	D	1	1D				
55	ALLERSTR. / SCHILLERPROMENADE	10.04.2007	19:20			NK	2	0	1	0		1	1		7	D	1	34	2	65		
												2	2		47	D	1	1Z				
55	REUTERSTR.	14.04.2007	15:10	9		NK	2	0	0	1		1	1		8	TR	1	34	3	63	64	
												2	2		34	D	1	1D				
55	KARL-MARX-STR. / REUTERSTR.	17.04.2007	0,646			NK	2	0	0	1	8	1	1		6		1	34	3	63	64	
												2	2		31	TR	2	1D				
55	MITTELWEG	08.05.2007	12:20	8		NK	2	0	0	1		1	1		10	D	1	34	3	63	64	
												2	2		18	D	1	1D				
55	KARL-MARX-STR. / WEICHSELSTR.	11.05.2007	16:50			NK	2	0	0	1		1	1		32	TR	1	1D		38		
												2	2		6	D	2	34	3			
55	FULDASTR. / KARL-MARX-STR.	26.05.2007	17:45			NK	2	0	0	1	8	1	1	1	12	TR	1	34	3	60		
												2	2		34	D	1	1D				
55	HERMANNSTR. / KOPFSTR.	09.06.2007	17:50			NK	2	0	0	1		1	1		6	D	1	34	3	63	64	
												2	2		19	D	1	1D				
55	GERMANIAPROMENADE	11.06.2007	18:10	26		NK	2	0	0	1		1	1		7	D	2	34	3	63	64	
												2	2		50	VN	1	1D				
55	DELBRÜCKSTR. / HERMANNSTR. / HERTASTR. / MARIENDORFER WEG	11.06.2007	20:45			NK	2	0	0	1	8	1	1	1	13	RL	1	34		68		
												2	2		23	D	1	1A	3			
55	SILBERSTEINSTR.	05.06.2007	16:30	135		NK	2	0	0	0		1	1		11	D	1	35		14		
												2	2		23	D	2	1D				
55	FONTANESTR.	28.06.2007	13:00	30		NK	2	0	0	1		1	1		39	TR	2	1D		42		
												2	2		7	D	1	34	3	63	64	
55	FLUGHAFENSTR. / KARL-MARX-STR.	05.07.2007	0,729			NK	2	0	1	0	8	6	1		13	YY	1	1W		10		
												2	2		31	D	2	34	2			
55	JAHNSTR.	06.07.2007	17:30	38		NK	2	0	0	1		1	1		10	RL	1	34	3	63	64	
												2	2		42	D	1	1D				
55	HERMANNSTR.	11.07.2007	0,521	75		NK	2	0	0	1		5	1	1				35		10		
												2	2		12	D	1	35	3	10		
55	REUTERSTR.	11.07.2007	17:25	90		NK	2	0	0	1		1	1		6	YY	2	34	3	64		

Auflistung der Verkehrsunfälle mit Kindern als aktive Beteiligte

2007

Neukölln

Abschnitt	Ort	Datum	Uhrzeit	Hausnummer			Bezirk	Anzahl d. Beteiligten	Anzahl der Toten	Anzahl der SV	Anzahl der LV	Regelung	allg. Ursache	Strafenteil	Ord.-Nr.	§ 142 StGB	Alter	Nation	Geschlecht	Vf - Art	Folge	Ursache1	Ursache2	Ursache3
55	FLUGHAFENSTR.	18.07.2007	19:20	23			NK	2	0	0	0			6	2		56	D	2	1D		10		
55	HERRNHUTER WEG / KARL-MARX-STR.	26.07.2007	14:00				NK	2	0	1	0	8		1	1		6	D	2	34	2	60		
55	HERMANNSTR. / WARTHESTR.	26.07.2007	16:00				NK	2	0	0	0			6	1		11	D	2	35		14		
55	HOBRECHTSTR. / KARL-MARX-STR.	14.08.2007	0,688				NK	2	0	0	2			1	1		42	D	1	35	3	13	42	
55	BRIESESTR.	14.08.2007	16:30	22			NK	2	0	0	0			1	1		9	D	1	35		14		
55	HERRNHUTER WEG / KARL-MARX-STR.	24.08.2007	19:10				NK	2	0	0	1	8		1	1		4	RL	1	34		60		
55	THOMASSTR.	07.10.2007	13:10	15			NK	2	0	0	1			1	1		4	D	1	34	3	63	64	
55	KARLSGARTENSTR.	07.10.2007	17:45	16			NK	2	0	0	1			1	1		6	D	1	34	3	63	64	
55	BRIESESTR. / KARL-MARX-STR.	15.11.2007	13:00				NK	2	0	0	1			1	1		14	TR	1	34	3	64		
55	ERLANGER STR.	24.11.2007	15:30	15			NK	2	0	0	1			1	1		70	D	2	1D		42		
55	KARLSGARTENSTR.	30.11.2007	13:05	12			NK	2	0	1	0			1	1		9	TR	1	34	2	63	64	
55	HERMANNSTR. / SCHIERKER STR.	31.12.2007	0,701				NK	2	0	0	1			1	1		8	D	2	34	3	63	64	
56	KORNRADENSTR. / STUBENRAUCHSTR.	22.01.2007	0,708				NK	2	0	0	0			3	1		25	D	2	1D		10		
56	CHRISTOPH-RUDEN-STR.	29.01.2007	13:38	6			NK	2	0	1	0			1	1		8	D	1	34	2	63	64	
56	BAUHÜTTENWEG / BUCKOWER DAMM	05.02.2007	12:00				NK	2	0	0	1			1	1		7	PL	1	34	3	63	64	
56	RUDOWER STR. / WENDEHALSWEG / ZADEKSTR.	04.02.2007	19:15				NK	2	0	0	1			1	1		14	D	1	35	3	35		
56	HOLZMINDENER STR.	07.02.2007	15:35	5			NK	2	0	1	0			1	1		8	D	1	34	2	63	64	

Auflistung der Verkehrsunfälle mit Kindern als aktive Beteiligte

2007

Neukölln

Abschnitt	Ort	Datum	Uhrzeit	Hausnummer		Bezirk	Anzahl d. Beteiligten	Anzahl der Toten	Anzahl der SV	Anzahl der LV	Regelung	allg. Ursache	Straßenteil	Ord.-Nr.	§ 142 StGB	Alter	Nation	Geschlecht	Vf - Art	Folge	Ursache1	Ursache2	Ursache3
56	ALT-BUCKOW	26.02.2007	16:25	15	A	NK	2	0	0	1			1	2		19	D	1	1D	3	64		
56	ZWICKAUER DAMM	05.02.2007	18:15	12		NK	2	0	0	1			1	1	1			1	1D	3	36	42	
56	BUSCHKRUGALLEE / GIELOWER STR. / GRÜNER WEG / RUDOWER STR.	04.03.2007	13:09			NK	2	0	1	0	8		1	1		11	D	2	34	2	62		
56	ORTOLANWEG	14.03.2007	07:45			NK	2	0	0	1			6	1		39	VN	2	35		10	42	
56	GROß-ZIETHENER CHAUSSEE / NEUDECKER WEG / ALT-RUDOW / WALTERSDORFER CHAUSSEE	13.04.2007	17:43			NK	2	0	0	1	9		1	1		59	D	1	1D		35		
56	DRUSENHEIMER WEG / MARIENFELDER CHAUSSEE / QUARZWEG	17.04.2007	08:00			NK	2	0	0	1	8		1	1		14	D	1	34	3	60		
56	PARKSIEDLUNG SPRUCH	25.04.2007	07:35	4		NK	2	0	0	1			1	1		50	D	1	1D		42	49	
56	KÖPENICKER STR. / ALT-RUDOW	10.04.2007	10:40			NK	2	0	0	1			1	1	1	62	D	2	1D		38	40	
56	ELLY-HEUSS-KNAPP-STR.	23.04.2007	18:45	20		NK	2	0	0	1			1	1		8	D	1	35	3	10		
56	EHRENPREISWEG / KORNRADENSTR.	01.05.2007	17:50			NK	2	0	1	0			1	1		13	D	1	35	2	37		
56	RUDOWER STR.	04.05.2007	16:55	136		NK	2	0	0	1			6	1		13	D	1	35	3	10		
56	NEUKÖLLNER STR. / ZWICKAUER DAMM / STUBENRAUCHSTR.	29.05.2007	0,306			NK	2	0	0	1	8		1	1		10	D	1	35	3	10		
56	WILDHÜTERWEG	30.05.2007	13:35	44		NK	2	0	0	0			6	1		75	D	2	1D		37		
56	PETUNIENWEG	08.06.2007	13:10	76		NK	1	0	0	0			1	1		11	D	1	35		48		
56	EFEUWEG	18.06.2007	0,326	43		NK	2	0	0	1			1	1		12	D	1	35	3	37		

Auflistung der Verkehrsunfälle mit Kindern als aktive Beteiligte

2007

Neukölln

Abschnitt	Ort	Datum	Uhrzeit	Hausnummer			Bezirk	Anzahl d. Beteiligten	Anzahl der Toten	Anzahl der SV	Anzahl der LV	Regelung	allg. Ursache	Straßenteil	Ord.-Nr.	§ 142 StGB	Alter	Nation	Geschlecht	Vf - Art	Folge	Ursache1	Ursache2	Ursache3
56	AGNES-STRAUB-WEG	17.06.2007	17:00	5			NK	2	0	0	0			6	2 1 2	39 12	D D	1 1	1D 35 OU		14			
56	LOWISE-REUTER-RING	18.06.2007	18:45	3			NK	3	0	0	0			1	1 2 3	12	D	1	35 OU 0D		14			
56	KANALSTR. / SEIDELBASTWEG / STUBENRAUCHSTR.	27.06.2007	18:05				NK	2	0	0	1	8		1	1 2	1 10	59 10	D D	1 2	1D 35 3		28 10		
56	HANNEMANNSTR.	03.07.2007	15:40	43			NK	2	0	0	1			1	1 2	8 53	D D	1 2	34 1D	3	63 64			
56	ALT-RUDOW	09.07.2007	09:40	19			NK	2	0	0	1			1	1 2	14 39	D D	1 1	34 1D	3	63 41	64		
56	SOLLMANNWEG	11.07.2007	0,75	12			NK	2	0	1	0			1	1 2	3 42	D D	1 2	34 1D	2	63 64			
56	HENNENSTEIG / WELSUMERPFAD	12.07.2007	19:05				NK	2	0	0	1			1	1 2	13 39	D D	1 1	35 1D	3	27			
56	NEUKÖLLNER STR. / SCHÖNEFELDER STR. / WALTERSDORFER CHAUSSEE	16.08.2007	13:10				NK	2	0	0	1			1	1 2	11 25	D D	2 2	35 1D	3	37			
56	LIPSCHITZALLEE	01.09.2007	0,524	78			NK	2	0	1	0			1	1 2	2 34	D D	1 2	34 1D	2	64			
56	WALTERSDORFER CHAUSSEE / URSULINENSTR. / HELENE-JUNG-PLATZ	21.09.2007	16:00				NK	2	0	0	1			1	1 2	10 77	D D	1 1	35 1D	3	37			
56	EFEUWEG / FRITZ-ERLER-ALLEE / WUTZKYALLEE	24.09.2007	19:25				NK	2	0	0	1	8		5	1	1				1D		37		

Auflistung der Verkehrsunfälle mit Kindern als aktive Beteiligte

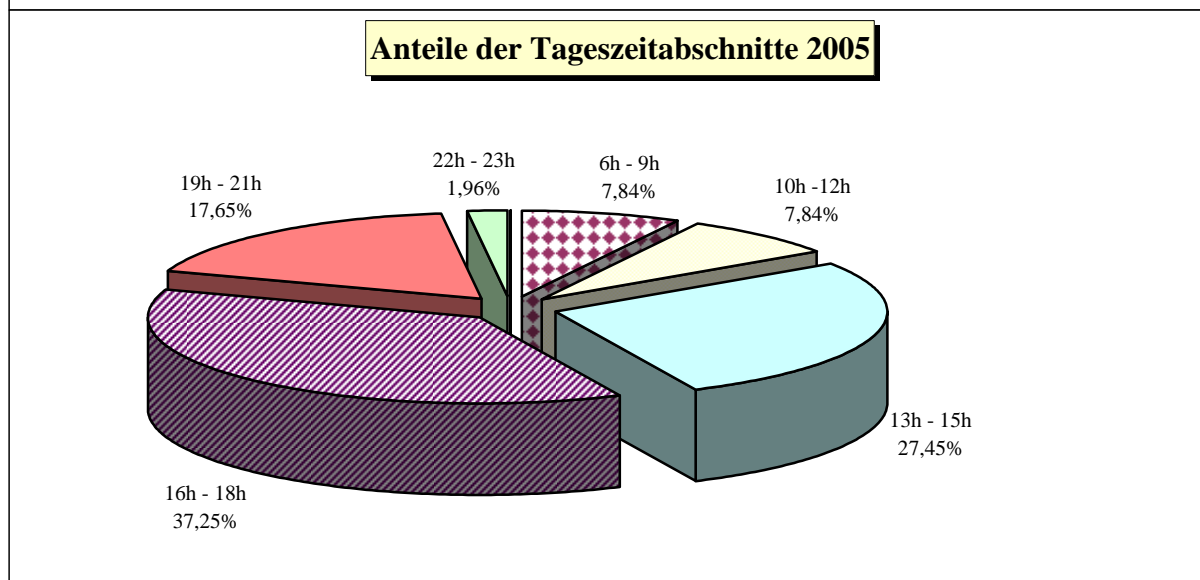
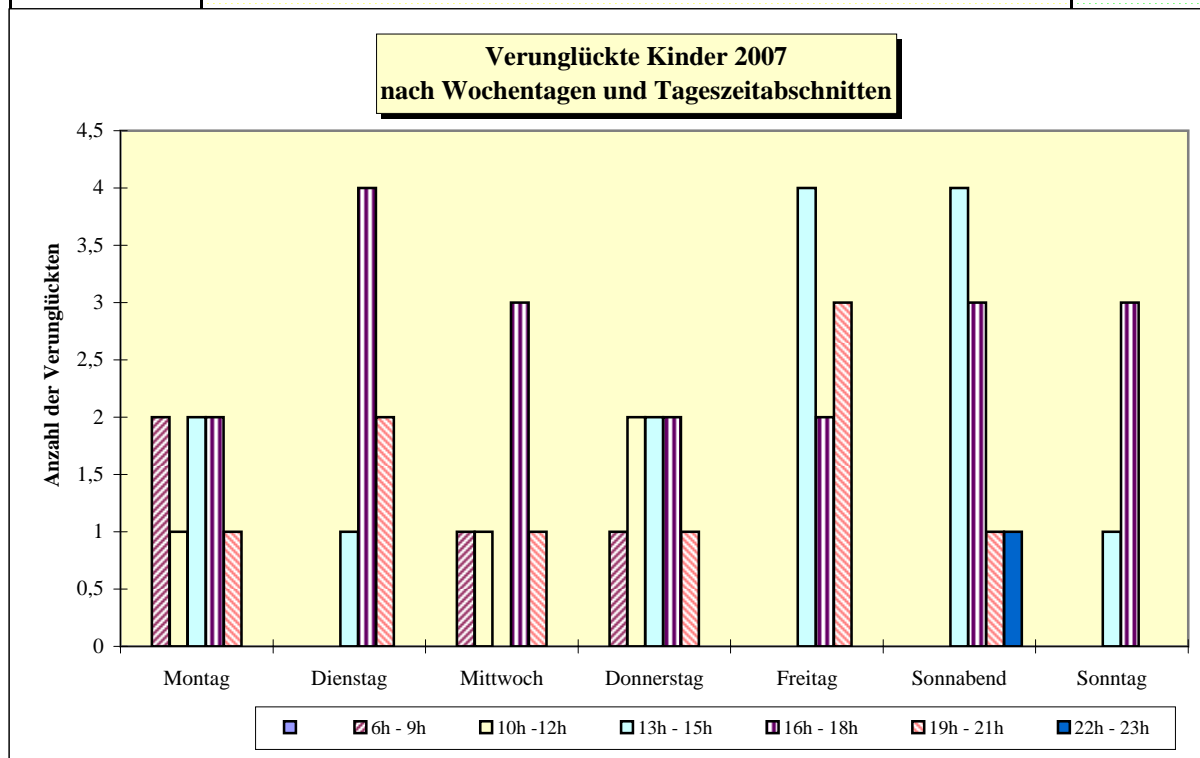
2007

Neukölln

Abschnitt	Ort	Datum	Uhrzeit	Hausnummer			Bezirk	Anzahl d. Beteiligten	Anzahl der Toten	Anzahl der SV	Anzahl der LV	Regelung	allg. Ursache	Strafenteil	Ord.-Nr.	§ 142 StGB	Alter	Nation	Geschlecht	Vk - Art	Folge	Ursache1	Ursache2	Ursache3
56	FREITALER STR. / MEIßNER WEG	25.09.2007	15:10				NK	2	0	0	1			1	2		12	D	2	35	3	10		
														1	1		10	D	1	35	3	14		
														2	2		37	D	2	1D				
56	TÖPFERWEG / JOHANNISTHALER CHAUSSEE	25.09.2007	0,681				NK	2	0	0	1			6	1		65	D	2	35		10		
														2	2		6	D	1	35	3			
56	JOHANNISTHALER CHAUSSEE	08.10.2007	14:40	326			NK	2	0	0	1			4	1		12	D	1	34	3	64		
														2	2		43	D	1	35				
56	FRITZ-REUTER-ALLEE	10.10.2007	14:30				NK	2	0	0	0			1	1		10	D	1	35		37		
														2	2	1				1D				
56	ZITTAUER STR.	13.10.2007	19:00	52			NK	2	0	1	0			1	1		9	D	1	34	2	63	64	
														2	2		47	D	2	1D				
56	ELISABETH-SELBERT-STR.	04.11.2007	11:45	36			NK	2	0	0	0			1	1		7	D	1	35		10		
														2	2					0D				
56	BUCKOWER DAMM / GUTSCHMIDTSTR.	10.11.2007	0,632				NK	2	0	1	0	8		1	1	1	38	D	1	1D		39		
														2	2		14	D	1	34	2			
56	RUDOWER STR.	08.11.2007	0,792	148			NK	2	0	0	1			1	1	1				1D		13	42	
														2	2		11	BIH	2	34	3			
56	FRANZ-KÖRNER-STR. / RUNGIUSSTR.	12.11.2007	07:50				NK	2	0	1	0			6	1	1				35		10	42	
														2	2		4	D	1	34	2			
56	BUSCHKRUGALLEE / PARCHIMER ALLEE	14.11.2007	15:15				NK	2	0	0	0	8		1	1		59	SCG	1	1D		35		
														2	2		13	D	1	35				
56	RUDOWER STR.	03.12.2007	08:20	112			NK	2	0	0	1			4	1		69	D	1	1D		37		
														2	2		11	D	2	35	3	10		
56	BUSCHKRUGALLEE / GIELOWER STR. / GRÜNER WEG / RUDOWER STR.	31.12.2007	16:30				NK	2	0	0	1	8		1	1	1				1D		39		
														2	2		14	D	2	34	3			

Verunglückte Kinder 2007 nach Wochentagen und Tageszeitabschnitten in Kreuzberg

Wochentage	Tageszeitabschnitte							insgesamt
	0h - 5h	6h - 9h	10h - 12h	13h - 15h	16h - 18h	19h - 21h	22h - 23h	
Montag	0	2	1	2	2	1	0	8
Dienstag	0	0	0	1	4	2	0	7
Mittwoch	0	1	1	0	3	1	0	6
Donnerstag	0	1	2	2	2	1	0	8
Freitag	0	0	0	4	2	3	0	9
Sonnabend	0	0	0	4	3	1	1	9
Sonntag	0	0	0	1	3	0	0	4
Insgesamt	0	4	4	14	19	9	1	51



Auflistung der Verkehrsunfälle mit Kindern als aktive Beteiligte

2007

Kreuzberg

Abschnitt	Ort	Datum	Uhrzeit	Hausnummer	Bezirk	Anzahl d. Beteiligten	Anzahl der Toten	Anzahl der SV	Anzahl der LV	Regelung	allg. Ursache	Straßenfall	Ord.-Nr.	§ 142 StGB	Alter	Nation	Geschlecht	Vk - Art	Folge	Ursache1	Ursache2	Ursache3
52	FRIESENSTR.	02.01.2007	0,823	25		KB	2	0	0	1		6	1		51	D	1	35		10	42	
												2	6		6	D	1	34	3			
52	BERGMANNSTR. / SOLMSSTR.	07.01.2007	15:50			KB	2	0	0	1		1	1		9	TR	2	35	3	37		
												2	19		19	D	1	1D				
52	KATZBACHSTR. / YORCKSTR.	05.01.2007	13:00			KB	2	0	0	1	8	5	1		9	D	1	34	3	69		
												2	31		31	D	1	35				
52	GNEISENAUSTR. / MEHRINGDAMM / YORCKSTR.	19.02.2007	0,51			KB	3	0	0	1	9	1	1		63	D	1	1D		42		
												2	14		14	D	2	34	3	64		
												3	13		13	D	2	34				
52	KÖRTESTR.	23.03.2007	18:25	17		KB	2	0	0	0		1	1		26	D	2	1D		14		
												2	7		7	D	1	35				
52	FICHTESTR.	29.03.2007	18:10	16		KB	2	0	1	0			1		76	D	1	1D		42		
												2	2		2	D	1	34	2			
52	BOPPSTR. / KOTTBUSSE DAMM	10.04.2007	18:25			KB	3	0	0	2	8	1	1		46	D	1	35		39		
												2	38		38	H	2	34	3			
												3	3		3	D	2	34	3			
52	HASENHEIDE / JAHNSTR.	14.04.2007	19:30			KB	2	0	0	1	8	1	1		51	D	2	1D		39		
												2	6		6	D	2	34	3			
52	URBANSTR.	22.04.2007	19:30	48		KB	3	0	0	0		4	1		11	SCG	1	35		14		
												2						0U				
												3						0D				
52	NOSTITZSTR.	25.04.2007	0,67	60		KB	1	0	0	1		6	1		8	D	2	35	3	13		
52	ARNDTSTR. / CHAMISSOPLATZ	28.04.2007	15:30			KB	2	0	0	1		1	1		5	D	1	35	3	10		
												2	49		49	SK	2	1D				
52	ZOSSENER STR.	14.05.2007	17:35	41		KB	2	0	0	1		6	1		36	D	2	1D		37		
												2	7		7	D	1	35	3			
52	SCHLEIERMACHERSTR.	26.05.2007	22:15	11		KB	2	0	0	1		1	1		3	PK	2	34	3	63	64	
												2	46		46	D	1	1D				
52	CARL-HERZ-UFER	15.06.2007	19:25	27		KB	2	0	0	1		6	1		27	D	1	35		10	42	
												2	3		3	D	2	34	3			
52	URBANSTR.	24.06.2007	16:05	48		KB	2	0	0	1		1	1		33		1	1D		13		
												2	6		6	RL	1	34	3	64		
52	HAGELBERGER STR. / MEHRINGDAMM	02.07.2007	15:50			KB	2	0	0	1		1	1		29	D	2	1D		42		
												2	9		9	TR	2	34	3			

Auflistung der Verkehrsunfälle mit Kindern als aktive Beteiligte

2007

Kreuzberg

Abschnitt	Ort	Datum	Uhrzeit	Hausnummer		Bezirk	Anzahl d. Beteiligten	Anzahl der Toten	Anzahl der SV	Anzahl der LV	Regelung	allg. Ursache	Straßenteil	Ord.-Nr.	§ 142 StGB	Alter	Nation	Geschlecht	Vf - Art	Folge	Ursache1	Ursache2	Ursache3
52	GRAEFESTR.	05.07.2007	11:45	21		KB	3	0	0	2			6	1 2 3	1	7 7	D IRQ	1 1 1	35 34 34	3 3 3	1	10	
52	MÖCKERSTR.	06.07.2007	18:20	63		KB	2	0	1	0			1	1 2		5 50	D D	1 1	34 11	2	63	64	
52	BOPPSTR.	24.07.2007	16:10	8		KB	2	0	0	1			6	1 2	1	60 3	D D	1 2	1Z 34	3	42		
52	SCHÖNEBERGER UFER / KÖTHENER BRÜCKE	20.08.2007	0,365			KB	3	0	0	1	8		1	1 2 3		52 9 36	D P P	1 1 2	1D 35 35	3	35		
52	BRACHVOGELSTR. / JOHANNITERSTR. / CARL-HERZ-PARK	10.09.2007	14:15			KB	2	0	0	1			1	1 2		12 38	D TR	2 1	35 1D	3	27		
52	KREUZBERGSTR.	24.09.2007	16:40	22		KB	2	0	1	0			1	1 2		3 63	D D	2 1	35 1D	2	37		
52	GROBBEERENSTR. / KREUZBERGSTR. / VIKTORIAPARK	26.09.2007	07:50			KB	2	0	0	1	8		1	1 2		35 11	DZ D	1 1	1D 35		35 10		
52	DUDENSTR. / EYLAUER STR.	27.10.2007	13:55			KB	2	0	0	1			1	1 2	1	49 5	D D	1 1	1D 35	3	35		
52	HASENHEIDE	23.11.2007	17:00	16		KB	2	0	0	1			4	1 2		40 13	BIH GR	1 2	1D 35	3	37 10		
52	BERGMANNSTR. / SÜDSTERN	28.11.2007	0,583			KB	2	0	0	0			1	1 2	1	14	D	1	1U 0D		13	35	
53	ADMIRALSTR. / KOTTBUSSE STR. / REICHENBERGER STR. / SKALITZER STR. / ADALBERTST	03.01.2007	18:00			KB	2	0	0	1	8		1	1 2		48 10	D D	1 1	1D 34	3	39	40	
53	ANHALTER STR. / ASKANISCHER PLATZ / STRESEMANNSTR.	18.01.2007	07:16			KB	2	0	0	2	8		1	1 2		14 51	D D	2 1	34 1G	3 3	60		
53	LAUSITZER STR. / SKALITZER STR. / LAUSITZER PLATZ	20.02.2007	0,813			KB	2	0	0	1			1	1 2		31 12	TR D	1 1	1D 35	3	13 37		

Auflistung der Verkehrsunfälle mit Kindern als aktive Beteiligte

2007

Kreuzberg

Abschnitt	Ort	Datum	Uhrzeit	Hausnummer	Bezirk	Anzahl d. Beteiligten	Anzahl der Toten	Anzahl der SV	Anzahl der LV	Regelung	allg. Ursache	Strafenteil	Ord.-Nr.	§ 142 StGB	Alter	Nation	Geschlecht	Vk - Art	Folge	Ursache1	Ursache2	Ursache3
53	HALLESCHES UFER / MÖCKERNSTR. / MÖCKERNBRÜCKE	28.02.2007	0,722			KB	3	0	0	0	8	1	1 2 3		13 30 42	D D D	2 1 1	34 1D 1D		60 14		
53	GROßBEERENSTR. / HALLESCHER STR. / STRESEMANNSTR.	22.03.2007	15:40			KB	2	0	0	2		1	1 2		42 8	D D	1 1	1D 35 3	3 3	13		
53	ORANIENPLATZ	04.04.2007	14:10	4		KB	2	0	0	0		1	1 2		12 47	D D	1 1	34 1D		64		
53	MÖCKERNSTR. / ASKANISCHER PLATZ / STRESEMANNSTR.	23.04.2007	19:45			KB	2	0	0	1		1	1 2		5 47	D D	1 2	34 1D	3	68		
53	KOHLFURTER STR.	20.04.2007	0,531	43		KB	2	0	0	0		6	1 2		13 69	D GR	1 1	35 1D		10 37		
53	SKALITZER STR. / SPREEWALDPLATZ	04.05.2007	15:40			KB	2	0	0	1		1	1 2		43 12	ZZ D	1 1	1D 35 3		35		
53	GLOGAUER STR.	19.05.2007	17:15	20		KB	2	0	0	1		1	1 2		34 11	D D	1 1	1D 35 3		45		
53	PRINZENSTR. / RITTERSTR.	03.06.2007	18:35			KB	2	0	0	1	8	1	1 2		6 35	D D	1 1	35 1D	3	31		
53	FRAENKELUFER	21.06.2007	14:15	44		KB	2	0	0	1		6	1 2		42 12	D D	1 1	1D 35 3		37 10		
53	RITTERSTR. / ALTE JAKOBSTR.	29.06.2007	15:45			KB	2	0	0	1		1	1 2		5 41	D PL	1 2	34 1D	3	63 64		
53	MARIANNENSTR. / NAUNYNSTR.	29.06.2007	0,896			KB	2	0	0	1		1	1 2	1	9 26	TR D	1 1	34 1D	3	64		
53	FRIEDRICHSTR.	03.07.2007	0,75	31		KB	2	0	0	2		1	1 2		7 27	D D	2 2	35 35 3	3	37		
53	ALEXANDRINENSTR.	05.07.2007	18:30	93		KB	2	0	0	1		1	1 2		4 36	D D	2 2	34 1D	3	63 64		
53	WALDEMARSTR. / ADALBERTSTR.	20.07.2007	19:15			KB	2	0	0	1	8	1	1 2		20 7	D D	2 1	35 34 3		39		
53	ORANIENSTR.	21.08.2007	18:30	121		KB	2	0	1	0		1	1 2		9 42	TR D	1 2	34 1D	2	63 64		

Auflistung der Verkehrsunfälle mit Kindern als aktive Beteiligte

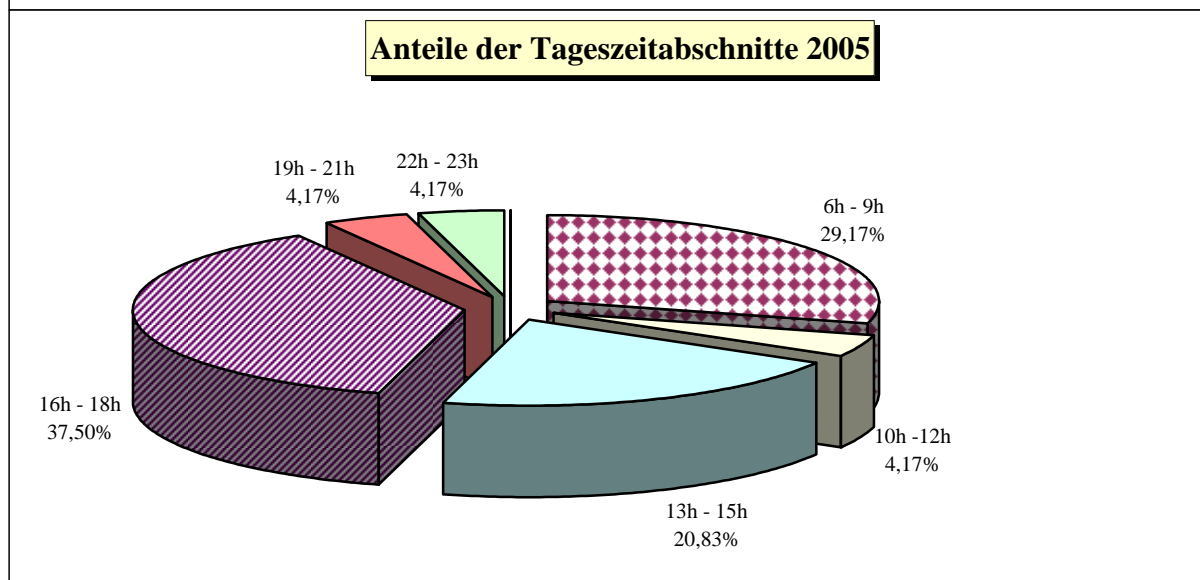
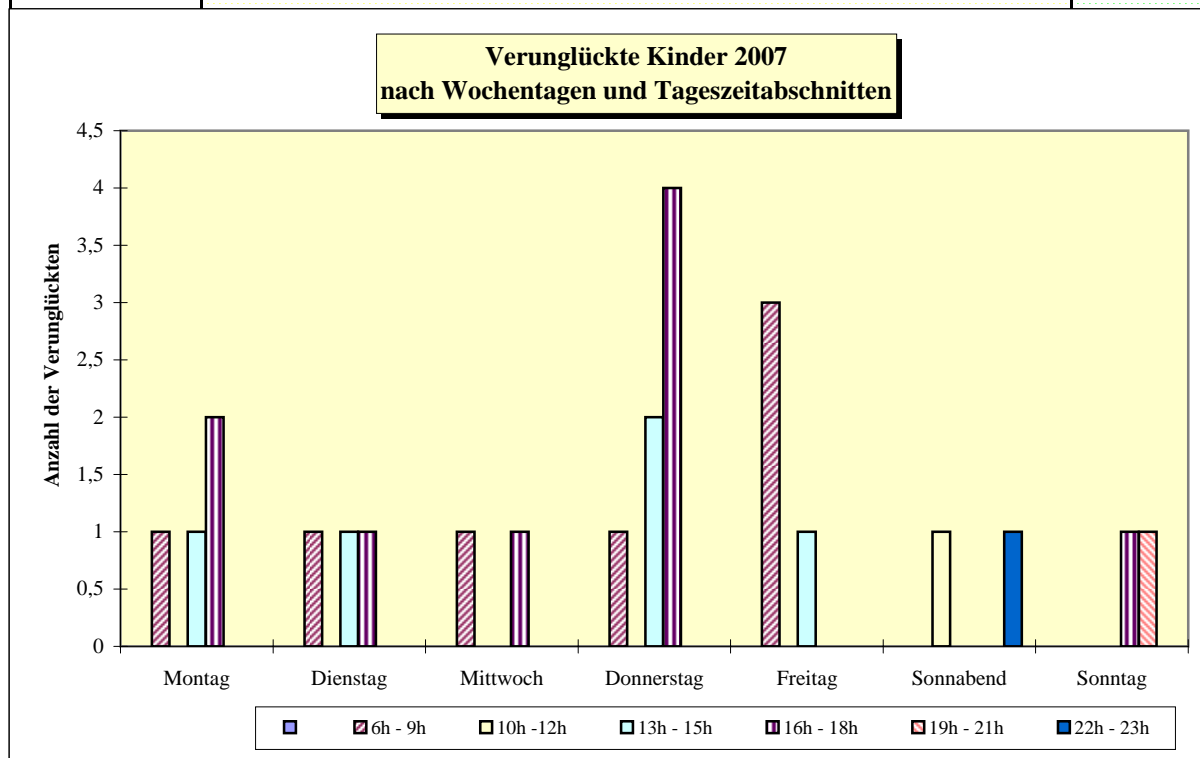
2007

Kreuzberg

Abschnitt	Ort	Datum	Uhrzeit	Hausnummer		Bezirk	Anzahl d. Beteiligten	Anzahl der Toten	Anzahl der SV	Anzahl der LV	Regelung	allg. Ursache	Strafenteil	Ord.-Nr.	§ 142 StGB	Alter	Nation	Geschlecht	Vf - Art	Folge	Ursache1	Ursache2	Ursache3
53	HEDEMANNSTR. / STRESEMANNSTR.	26.08.2007	0,743			KB	2	0	1	0			1	1		10	D	2	35	2	37		
													2	2		69	D	1	1D				
53	MORITZSTR.	29.08.2007	18:40	1	-	KB	2	0	0	1			1	1		30	D	1	1D			42	
													2	2		6	D	1	34	3	64		
53	WRANGELSTR.	30.08.2007	14:40	9		KB	2	0	0	1			1	1		12	D	1	34		63	64	
													2	2		44	D	2	35	3			
53	SEGITZDAMM	30.08.2007	18:30	60		KB	2	0	0	0			1	1	1	11	D	1	35		14		
													2	2					0D				
53	GÖRLITZER STR.	01.09.2007	13:30	70		KB	2	0	0	1			1	1		4	D	1	34	3	63	64	
													2	2		40	D	2	1D				
53	OHLAUER STR.	21.09.2007	0,521	11		KB	2	0	0	0			4	1		22	D	2	1D		35		
													2	2		10	D	1	35				
53	MANTEUFFELSTR. / ORANIENSTR. / SKALITZER STR. / WIENER STR.	08.10.2007	08:00			KB	2	0	0	2	8		1	1		27	D	2	35	3	39		
													2	2		8	TR	1	34	3			
53	KOCHSTR.	09.10.2007	0,625	52		KB	2	0	0	1			1	1		6	D	1	34	3	64		
													2	2		46	D	2	1D				
53	WRANGELSTR.	13.10.2007	16:35	92		KB	2	0	0	1			1	1		26	D	1	1D		49		
													2	2		6	TR	1	34	3			
53	MANTEUFFELSTR. / NAUNYNSTR.	17.10.2007	12:40			KB	2	0	0	1			1	1		8	D	1	34	3	64		
													2	2		44	D	2	1U				
53	SKALITZER STR.	17.10.2007	21:30	96		KB	2	0	0	2			5	1		5	D	1	35	3	10		
													2	2		31	D	1	35	3			
53	LOBECKSTR. / ORANIENSTR.	07.11.2007	13:55			KB	2	0	0	0			1	1		10	D	1	35		37		
													2	2		28	D	2	1D				
53	HEDEMANNSTR. / STRESEMANNSTR.	01.12.2007	14:30			KB	2	0	0	1			1	1		24	D	1	1D		42		
													2	2		8	D	1	34	3	64		
53	WALDEMARSTR. / ADALBERTSTR.	07.12.2007	15:30			KB	2	0	0	1	8		1	1		14	D	1	34	3	60		
													2	2		31	D	1	1D				
53	LOBECKSTR.	20.12.2007	19:45	44		KB	2	0	1	0			1	1		3	D	2	34	2	64		
													2	2		46	D	1	1G				
53	ORANIENSTR. / ADALBERTSTR.	29.12.2007	0,708			KB	2	0	0	1	8		1	1	1				1D		39	40	
													2	2		5	D	1	34	3			

Verunglückte Kinder 2007 nach Wochentagen und Tageszeitabschnitten in Friedrichshain

Wochentage	Tageszeitabschnitte							insgesamt
	0h - 5h	6h - 9h	10h - 12h	13h - 15h	16h - 18h	19h - 21h	22h - 23h	
Montag	0	1	0	1	2	0	0	4
Dienstag	0	1	0	1	1	0	0	3
Mittwoch	0	1	0	0	1	0	0	2
Donnerstag	0	1	0	2	4	0	0	7
Freitag	0	3	0	1	0	0	0	4
Sonnabend	0	0	1	0	0	0	1	2
Sonntag	0	0	0	0	1	1	0	2
Insgesamt	0	7	1	5	9	1	1	24



Auflistung der Verkehrsunfälle mit Kindern als aktive Beteiligte

2007

Friedrichshain

Abschnitt	Ort	Datum	Uhrzeit	Hausnummer	Bezirk	Anzahl d. Beteiligten	Anzahl der Toten	Anzahl der SV	Anzahl der LV	Regelung	allg. Ursache	Strafenteil	Ord.-Nr.	§ 142 StGB	Alter	Nation	Geschlecht	Vk - Art	Folge	Ursache1	Ursache2	Ursache3
57	PLATZ DER VEREINTEN NATIONEN / PLATZ DER VEREINTEN NATIONEN	15.02.2007	17:40			FH	2	0	0	1	8	1	1		85	D	1	1D	3	39	40	
57	ELDNAER STR.	26.02.2007	07:30	34	A	FH	1	0	0	1		1	1		10	D	2	34	3	13		
57	DANZIGER STR. / LANDSBERGER ALLEE / PETERSBURGER STR.	17.04.2007	0,688			FH	2	0	0	1	8	1	1	1				1D	3	31		
57	PLATZ DER VEREINTEN NATIONEN / PLATZ DER VEREINTEN NATIONEN	24.05.2007	18:10			FH	2	0	0	1	8	1	1		14	F	2	34	3	65		
57	PLATZ DER VEREINTEN NATIONEN / PLATZ DER VEREINTEN NATIONEN	12.06.2007	15:15			FH	2	0	0	1	8	1	1		13	D	2	35	3	37		
57	LANDSBERGER ALLEE	30.08.2007	14:05	52		FH	2	0	1	0		6	1		40	D	1	35	2	10		
57	DOLZIGER STR. / VOIGTSTR.	10.10.2007	08:00			FH	2	0	0	1		1	1		11	D	1	34	3	63	64	
57	EBERTYSTR. / CONRAD-BLENKLE-STR. / LANDSBERGER ALLEE	23.10.2007	07:55			FH	2	0	0	0	8	1	1		41	D	2	1D		35		
58	BÖCKLINSTR. / WÜHLISCHSTR.	04.01.2007	0,656			FH	2	0	0	1		1	1		27	D	1	1D	3	36	42	
58	JESSNERSTR.	08.01.2007	15:00	4		FH	2	0	1	0		1	1		11	VN	1	34	2	64		
58	BOXHAGENER STR. / GLATZER STR.	19.01.2007	07:58			FH	2	0	1	0		1	1		24	ZZ	2	1D		13	42	
58	RUDOLFSTR.	19.02.2007	0,683	15	B	FH	2	0	0	1		1	1		7	D	1	34	3	64		
58	GABRIEL-MAX-STR. / GRÜNBERGER STR.	16.03.2007	0,323			FH	2	0	0	1		1	1		11	D	1	35	3	37		
58	FRANKFURTER ALLEE	12.04.2007	15:45	9		FH	2	0	1	0		1	1		13	D	1	34	2	64		
58	ALT-STRALAU	27.04.2007	0,333	22		FH	2	0	0	1		6	1		53	D	1	1D		37		
													2		8	D	1	35	3			

Auflistung der Verkehrsunfälle mit Kindern als aktive Beteiligte

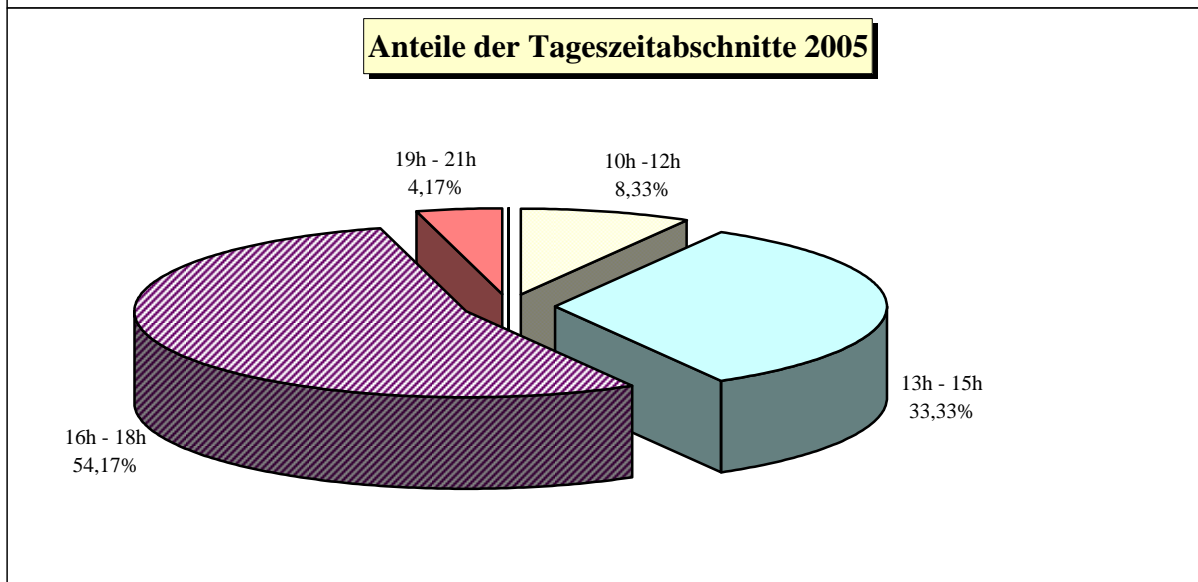
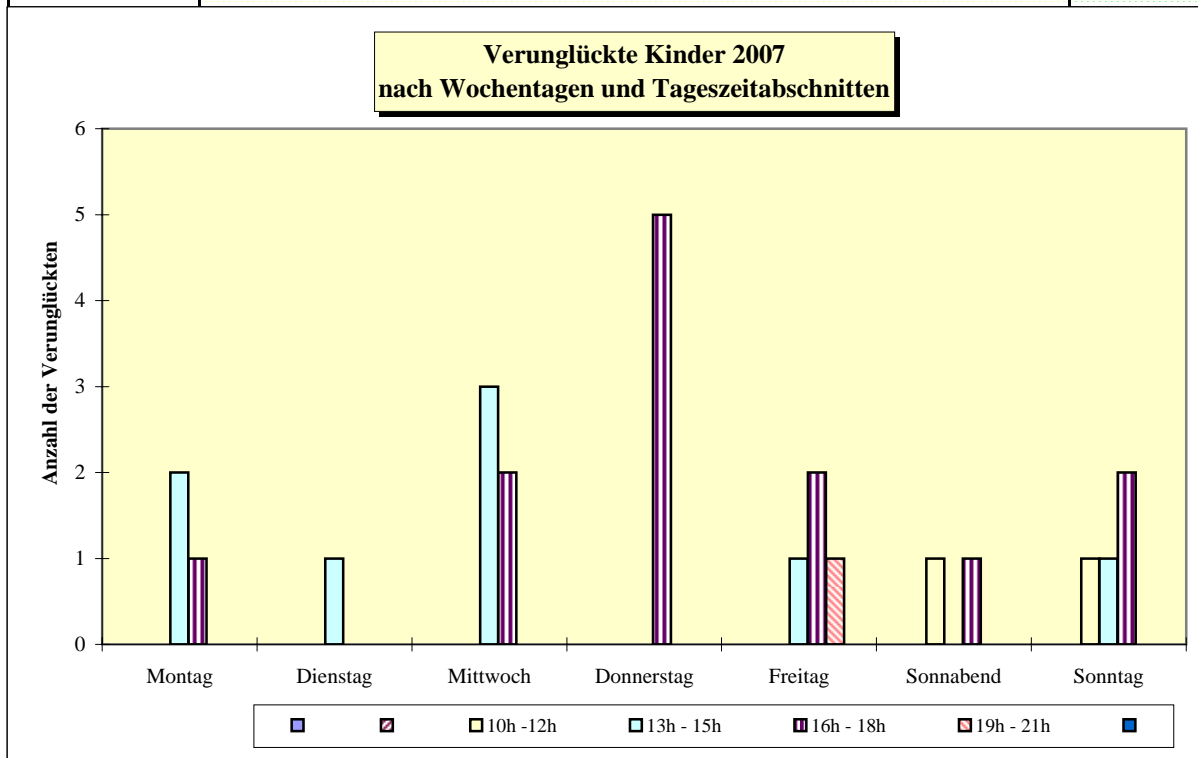
2007

Friedrichshain

Abschnitt	Ort	Datum	Uhrzeit	Hausnummer		Bezirk	Anzahl d. Beteiligten	Anzahl der Toten	Anzahl der SV	Anzahl der LV	Regelung	allg. Ursache	Strafenteil	Ord.-Nr.	§ 142 StGB	Alter		Nation	Geschlecht	Vf - Art		Folge	Ursache1	Ursache2	Ursache3		
58	WÜHLISCHSTR.	16.05.2007	17:15	49		FH	2	0	0	1			1	1		13	42	D	D	2	2	34	1D	3	64		
58	JESSNERSTR. / SCHARNWEBERSTR.	31.05.2007	16:03			FH	2	0	0	1	8		1	1		6	44	D	D	1	1	34	1Y	3	60		
58	GABRIEL-MAX-STR. / WÜHLISCHSTR.	05.06.2007	08:30			FH	2	0	1	0			1	1		9	45	D	D	2	1	34	1G	2	63	64	
58	ODERSTR. / WEICHSELSTR.	11.06.2007	18:34			FH	2	0	0	1	8		1	1		10	35	D	D	2	2	34	1D	3	64		
58	JUNGSTR. / SCHARNWEBERSTR.	09.06.2007	10:50			FH	2	0	0	1			6	1	1	6		D		2		35		42			
58	STRASSE DER PARISER KOMMUNE	19.07.2007	16:20	32		FH	2	0	0	1			2	1		6	52	D	D	2	1	34	1D	3	63	64	
58	KARL-MARX-ALLEE	04.08.2007	23:15	98		FH	2	0	0	1			6	1		28	13	D	D	1	2	35		1	10	42	
58	MEHLBEERENWEG / KRAUTSTR. / LANGE STR.	19.08.2007	19:00			FH	2	0	0	1			1	1	1	9		D		2		1D		3	42		
58	KINZIGSTR. / SCHARNWEBERSTR.	24.08.2007	15:35			FH	2	0	0	1			1	1		7	30	D	D	1	2	34	1D	3	64		
58	FRANKFURTER ALLEE / NIEDERBARNIMSTR. / PROSKAUER STR.	06.09.2007	07:45			FH	2	0	0	1	8		1	1		59	11	D	D	2	2	1D		3	35	10	
58	STRASSE DER PARISER KOMMUNE	16.11.2007	14:00	41		GÜ	FH	2	0	0	0		1	1		9	48	D	D	1	1	34	1D		63	64	
58	REVALER STR. / WARSCHAUER STR.	09.12.2007	17:10			FH	2	0	1	0	8		1	1		11	65	D	D	1	1	35	1D	2	31		

Verunglückte Kinder 2007 nach Wochentagen und Tageszeitabschnitten in Hohenschönhausen

Wochentage	Tageszeitabschnitte							insgesamt
	0h - 5h	6h - 9h	10h - 12h	13h - 15h	16h - 18h	19h - 21h	22h - 23h	
Montag	0	0	0	2	1	0	0	3
Dienstag	0	0	0	1	0	0	0	1
Mittwoch	0	0	0	3	2	0	0	5
Donnerstag	0	0	0	0	5	0	0	5
Freitag	0	0	0	1	2	1	0	4
Sonnabend	0	0	1	0	1	0	0	2
Sonntag	0	0	1	1	2	0	0	4
Insgesamt	0	0	2	8	13	1	0	24



**Auflistung der Verkehrsunfälle mit Kindern als aktive Beteiligte
2007**

Hohenschönhausen

Abschnitt	Ort	Datum	Uhrzeit	Hausnummer	Bezirk	Anzahl d. Beteiligten	Anzahl der Toten	Anzahl der SV	Anzahl der LV	Regelung	allg. Ursache	Straßenteil	Ord.-Nr.	§ 142 StGB	Alter	Nation	Geschlecht	Vk - Art	Folge	Ursache1	Ursache2	Ursache3
61	RANDOWSTR.	04.03.2007	16:10	8		HS	2	0	0	1		1	1		5	D	1	34	3	63	64	
61	FALKENBERGER CHAUSSEE / RÜDICKENSTR. / ZINGSTER STR.	08.03.2007	16:40			HS	2	0	0	1	8	1	1		9	D	2	34	3	60		
61	FRITZ-LESCH-STR.	13.03.2007	15:30			HS	2	0	1	0		1	1		9	D	2	34	2	64		
61	ZINGSTER STR.	14.03.2007	14:30	58		HS	2	0	0	1		1	1		14	D	1	35	3	37		
61	ARENSWEG	19.03.2007	17:35	1		HS	2	0	0	1		1	1		12	D	1	35	3	37		
61	EGON-ERWIN-KISCH-STR.	02.04.2007	15:50	30		HS	2	0	0	2		6	1		44	D	1	35	3	10		
61	EGON-ERWIN-KISCH-STR.	04.04.2007	15:20	90		HS	2	0	1	0		1	1		7	D	2	34	2	64		
61	DOBERANER STR.	17.04.2007	14:45	58		HS	2	0	0	0		1	1		12	D	1	35		37		
61	BIESENBROWER STR.	25.04.2007	0,75	70		HS	2	0	0	1		1	1		11	D	2	35	3	37		
61	BERKENBRÜCKER STEIG / KONRAD-WOLF-STR.	02.05.2007	17:10			HS	2	0	0	1		1	1		11	D	1	34	3	63	64	
61	BIESENBROWER STR. / VINCENT-VAN-GOGH-STR.	08.06.2007	16:20			HS	2	0	0	1		1	1		12	D	1	35	3	37		
61	KONRAD-WOLF-STR.	10.06.2007	15:30	115		HS	2	0	0	1		1	1		14	D	1	35	3	35		
61	BIESENBROWER STR.	22.06.2007	13:25	14		HS	2	0	0	1		6	1	1	12	D	1	35		10	42	
61	WARTINER STR.	19.07.2007	17:36	78		HS	2	0	0	1		6	1		10	D	1	34	3			
61	ZINGSTER STR. / DIERHAGENER STR.	25.07.2007	21:15			HS	2	0	0	0		1	1		12	D	1	35		37		
61	FALKENBERGER CHAUSSEE / RÜDICKENSTR. / ZINGSTER STR.	04.08.2007	0,462			HS	2	0	0	1		2	1		5	D	1	35	3	10		

Auflistung der Verkehrsunfälle mit Kindern als aktive Beteiligte

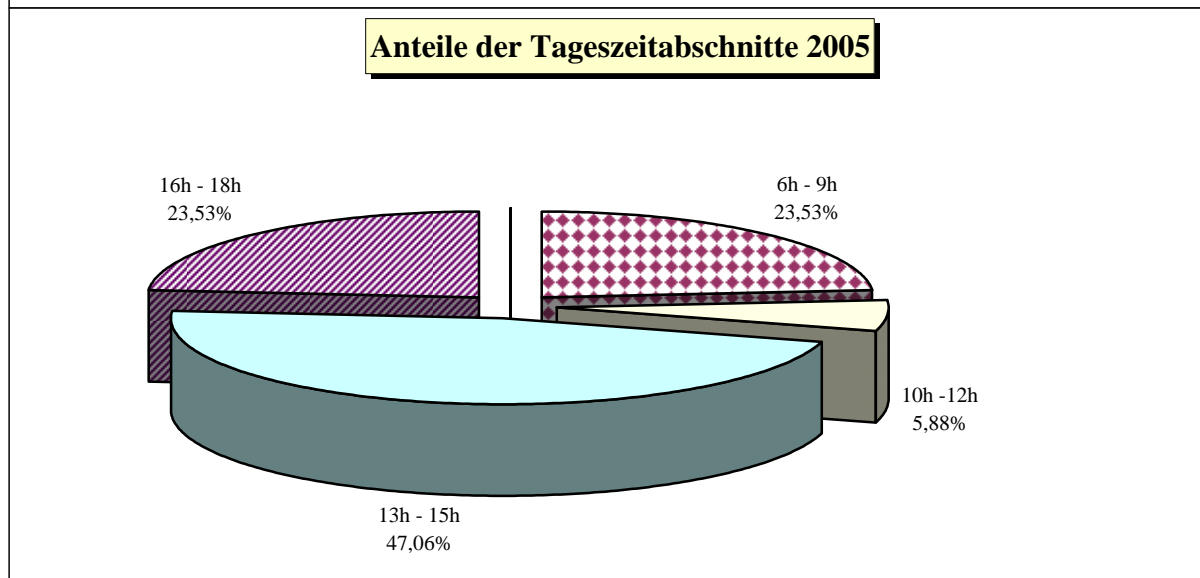
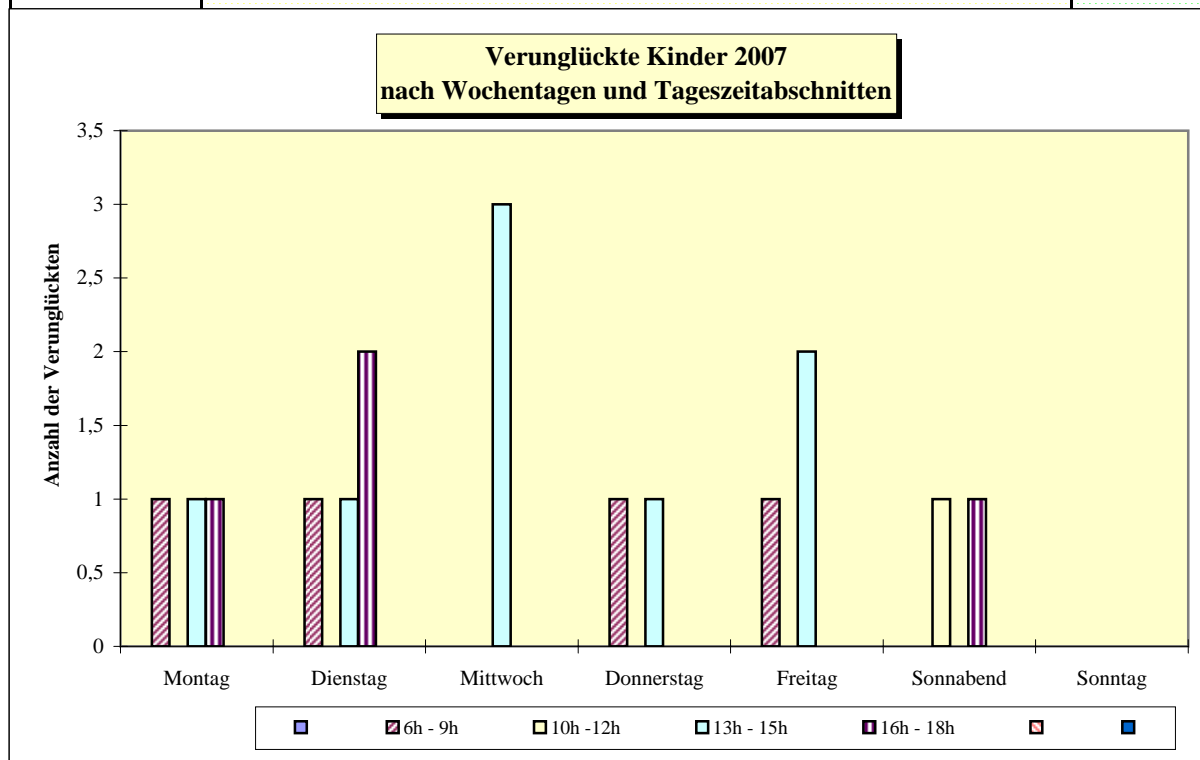
2007

Hohenschönhausen

Abschnitt	Ort	Datum	Uhrzeit	Hausnummer			Bezirk	Anzahl d. Beteiligten	Anzahl der Toten	Anzahl der SV	Anzahl der LV	Regelung	allg. Ursache	Strafenteil	Ord.-Nr.	§ 142 StGB	Alter	Nation	Geschlecht	Vk - Art	Folge	Ursache1	Ursache2	Ursache3
				4			HS	2	0	0	1			1	2		55	D	2	1D				
61	PREROWER PLATZ	07.09.2007	18:00				HS	2	0	0	1			1	1		14	D	2	35	3	37		
														2	2		72	D	1	1D				
61	WARTENBERGER STR. / ROTKAMP	16.09.2007	12:05				HS	2	0	0	1			1	1		13	VN	1	34	3	64		
														2	2		59	D	1	1D				
61	GREVESMÜHLENER STR. / PRENDENER STR.	20.09.2007	17:55				HS	2	0	0	1			1	1		11	D	1	35	3	37		
														2	2		44	D	2	1D				
61	BIESENBROWER STR.	22.09.2007	0,816	90			HS	2	0	0	0			1	1		11	D	2	35		37		
														2	2		23	D	1	1D				
61	WARTINER STR.	12.09.2007	19:45	28			HS	2	0	0	0			1	1		14	D	2	35		11		
														2	2		46	D	2	1D				
61	FALKENBERGER CHAUSSEE	12.09.2007	16:23				HS	2	0	0	0			1	1		10	KZ	2	35		37		
														2	2		44	D	1	1J				
61	WARTENBERGER STR.	03.10.2007	17:15	174			HS	2	0	0	0			1	1		14	D	2	34		64		
														2	2		27	D	1	1D				
61	FALKENBERGER CHAUSSEE / RÜDICKENSTR. / ZINGSTER STR.	26.10.2007	19:15				HS	2	0	0	1	8		1	1		14	D	2	34	3	60		
														2	2		18	D	1	1D				
61	HAUPTSTR.	04.11.2007	0,712	10			HS	2	0	1	0			1	1		9	D	1	34	2	64		
														2	2		26	D	1	1D				
61	GOECKESTR. / SIMON-BOLIVAR-STR.	08.11.2007	16:10				HS	2	0	0	1			1	1		2	D	2	34	3	65		
														2	2		48	D	1	1D				
61	HEILIGENSTADTER STR.	15.11.2007	0,677	2			HS	2	0	1	0			1	1		9	D	1	34	2	63	64	
														2	2		38	D	2	1D				
61	ROEDERNSTR.	10.12.2007	13:45	12			HS	2	0	0	1			1	1		11	D	1	35	3	37		
														2	2		66	D	1	1D				
61	KONRAD-WOLF-STR. / WERNEUCHENER STR.	05.12.2007	0,576				HS	2	0	0	0			1	1		14	D	1	34		64		
														2	2		31	D	1	1G				
61	PABLO-PICASSO-STR.	22.12.2007	17:13	12			HS	2	0	1	0			1	1		12	D	1	34	2	64		
														2	2		37	D	1	1D				
61	KONRAD-WOLF-STR.	26.12.2007	0,642	115			HS	2	0	0	1	8		1	1		12	D	1	35	3	37		
														2	2		38	D	1	1D				

Verunglückte Kinder 2007 nach Wochentagen und Tageszeitabschnitten in Marzahn

Wochentage	Tageszeitabschnitte							insgesamt
	0h - 5h	6h - 9h	10h - 12h	13h - 15h	16h - 18h	19h - 21h	22h - 23h	
Montag	0	1	0	1	1	0	0	3
Dienstag	0	1	0	1	2	0	0	4
Mittwoch	0	0	0	3	0	0	0	3
Donnerstag	0	1	0	1	0	0	0	2
Freitag	0	1	0	2	0	0	0	3
Sonnabend	0	0	1	0	1	0	0	2
Sonntag	0	0	0	0	0	0	0	0
Insgesamt	0	4	1	8	4	0	0	17



Auflistung der Verkehrsunfälle mit Kindern als aktive Beteiligte

2007

Marzahn

Abschnitt	Ort	Datum	Uhrzeit	Hausnummer	Bezirk	Anzahl d. Beteiligten	Anzahl der Toten	Anzahl der SV	Anzahl der LV	Regelung	allg. Ursache	Strafenteil	Ord.-Nr.	§ 142 StGB	Alter	Nation	Geschlecht	Vk - Art	Folge	Ursache1	Ursache2	Ursache3
62	AM BINSENGRUND / DRAMBÜRGER STR.	19.02.2007	14:30			MZ	1	0	1	0		1	1		11	D	2	35	2	13	35	
62	LANDSBERGER ALLEE / BLUMBERGER DAMM	26.02.2007	0,708			MZ	2	0	0	0	8	1	1		12	D	1	35		31		
62	WUHLESTR.	07.04.2007	10:10	28		MZ	3	0	0	2			2	1	81	D	1	1D		36	42	
												2	2		43	D	1	34	3			
												3	3		6	D	1	34	3			
62	CECLIENSTR.	02.05.2007	0,573	180		MZ	1	0	1	0		6	1		14	D	1	35	2	10	55	
62	LIEBENSTEINER STR.	21.05.2007	14:29	39		MZ	2	0	0	1		6	1		11	D	1	35		10	42	
												2	2		29	D	1	34	3			
62	LUISE-ZIETZ-STR. / BIESDORFER PROMENADE	24.05.2007	0,33			MZ	2	0	0	1		1	1		14	D	2	35	3	27		
												2	2		49	D	2	1D				
62	DISTELFALTERSTR.	25.05.2007	0,323	48		MZ	2	0	0	1		1	1		6	D	1	35	3	10		
												2	2		40	D	2	1D				
62	BLENHEIMSTR.	31.05.2007	14:55	46		MZ	2	0	1	0		1	1		4	D	1	34	2	63	64	
												2	2		58	D	1	1D				
62	KÖTHENER STR. / GREIZER STR.	05.06.2007	0,285			MZ	2	0	0	1		1	1		14	D	1	35	3	37		
												2	2		38	D	1	1G				
62	SCHÖNAGELSTR.	12.06.2007	15:15	65		MZ	2	0	0	1		1	1		10	D	2	35		49		
												2	2		24	D	2	1W	3			
62	BUSCHINER STR.	11.07.2007	14:39	35	A	MZ	2	0	0	1		6	1		60	D	1	1D		37		
												2	2		10	D	1	35	3			
62	MÄRKISCHE ALLEE	23.07.2007	18:30	288		MZ	2	0	0	1			1		11	D	1	35	3	14		
												2	2					0D				
62	BLUMBERGER DAMM	04.08.2007	15:35	309		MZ	2	0	0	0		2	1		14	D	1	35		37		
												2	2		53	D	1	1D				
62	PEKRUNSTR.	09.08.2007	17:40	66		MZ	2	0	0	0		1	1		10	D	1	34		64		
												2	2		45	D	1	1A				
62	AHRENSFELDER CHAUSSEE / MÄRKISCHE ALLEE	28.09.2007	14:30			MZ	2	0	0	1		1	1	1			1	1G		42		
												2	2		14	D	2	34	3			
62	DANKRATSTR. / EICHENALLEE / KÖPENICKER STR.	10.10.2007	0,58			MZ	2	0	1	0		1	1		76	D	1	1D		38		
												2	2		14	D	2	34	2			
62	MARZAHNER PROMENADE	23.10.2007	14:40	44		MZ	2	0	0	1		1	1		8	YY	1	35	3	37		
												2	2		50	D	2	1D				

Auflistung der Verkehrsunfälle mit Kindern als aktive Beteiligte

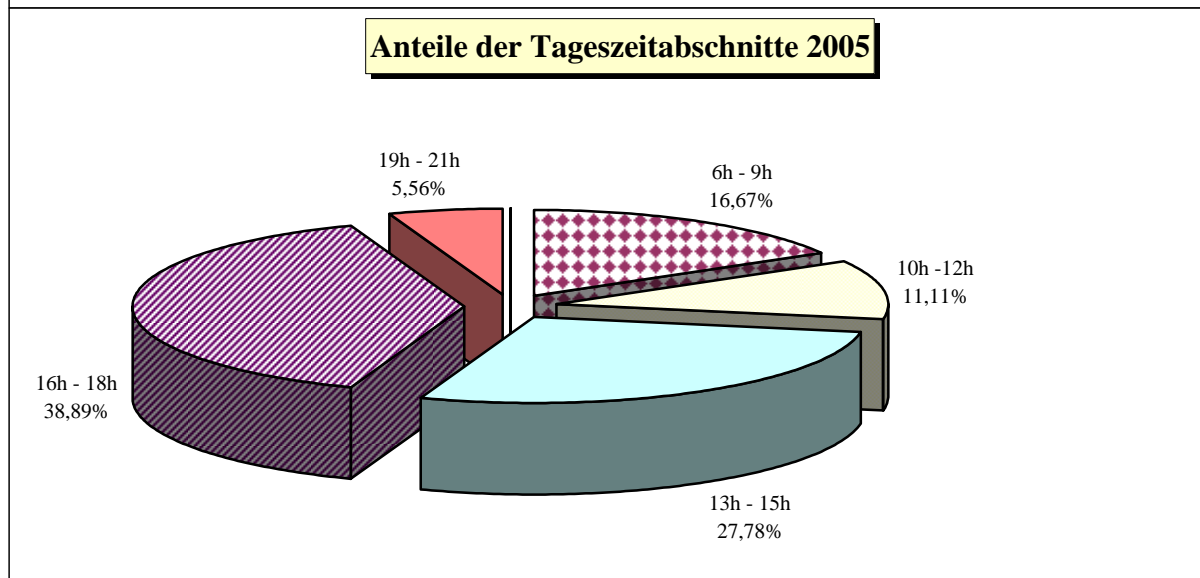
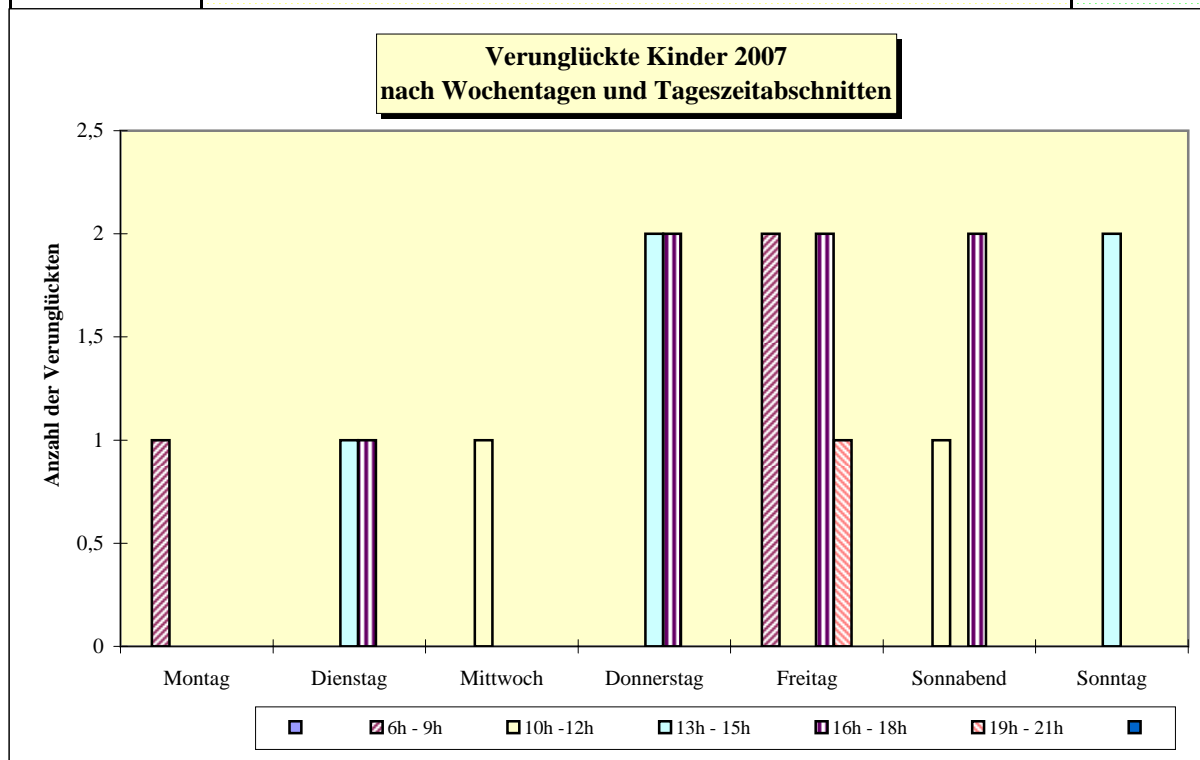
2007

Marzahn

Abschnitt	Ort	Datum	Uhrzeit	Hausnummer		Bezirk	Anzahl d. Beteiligten	Anzahl der Toten	Anzahl der SV	Anzahl der LV	Regelung	allg. Ursache	Straßenteil	Ord.-Nr.	§ 142 StGB	Alter	Nation	Geschlecht	Vk - Art	Folge	Ursache1	Ursache2	Ursache3
62	KETSCHENDORFER WEG	12.11.2007	08:15	58		MZ	1	0	0	1			1	1		13	D	1	35	3	13		
62	TRUSETALER STR.	13.11.2007	16:35	76		MZ	2	0	0	1			1	1		7	D	2	34	3	63	64	
62	WITTENBERGER STR.	17.11.2007	0,667	80		MZ	2	0	1	0			1	1	1	10	D	1	34	2	64		
62	DANKRATSTR. / EICHENALLEE / KÖPENICKER STR.	20.11.2007	17:45			MZ	2	0	1	0			1	1		29	ZZ	1	1D		13		
62	ALLEE DER KOSMONAUTEN	07.12.2007	14:46	202		MZ	2	0	0	1			1	1		8	D	1	35	2	37		
													2	2		7	D	2	34	3	63	64	

Verunglückte Kinder 2007 nach Wochentagen und Tageszeitabschnitten in Lichtenberg

Wochentage	Tageszeitabschnitte							insgesamt
	0h - 5h	6h - 9h	10h - 12h	13h - 15h	16h - 18h	19h - 21h	22h - 23h	
Montag	0	1	0	0	0	0	0	1
Dienstag	0	0	0	1	1	0	0	2
Mittwoch	0	0	1	0	0	0	0	1
Donnerstag	0	0	0	2	2	0	0	4
Freitag	0	2	0	0	2	1	0	5
Sonnabend	0	0	1	0	2	0	0	3
Sonntag	0	0	0	2	0	0	0	2
Insgesamt	0	3	2	5	7	1	0	18



Auflistung der Verkehrsunfälle mit Kindern als aktive Beteiligte

2007

Lichtenberg

Abschnitt	Ort	Datum	Uhrzeit	Hausnummer	Bezirk	Anzahl d. Beteiligten	Anzahl der Toten	Anzahl der SV	Anzahl der LV	Regelung	allg. Ursache	Straßenfall	Ord.-Nr.	§ 142 StGB	Alter	Nation	Geschlecht	Vk - Art	Folge	Ursache1	Ursache2	Ursache3
64	HIRSCHBERGER STR. / SCHREIBERHAUER STR.	20.01.2007	17:15		LB	2	0	0	2			1	1		7	D	1	34	3	64		
64	LANDSBERGER ALLEE	02.03.2007	16:19	217	LB	4	0	0	4			1	1		13	D	1	34	3	64		
												2	15		D	1	34	3				
												3	15		D	1	34	3				
												4	48		D	2	1D	3				
64	MÜNSTERLANDPLATZ / WEITLINGSTR.	10.03.2007	11:45		LB	2	0	0	0			1	1		12	D	1	35		14		
												2	26		D	2	1D					
64	GODESBERGER STR. / WESELER STR.	20.03.2007	0,663		LB	2	0	0	1			1	1		14	D	1	35	3	27		
												2	39		D	2	1D					
64	HAUPTSTR.	22.03.2007	13:10	84	LB	2	0	0	1			1	1		11	D	1	35	3	37		
												2	71		D	1	1D					
64	STADTHAUSSTR.	28.03.2007	11:35		LB	2	0	0	1			1	1		14	D	1	35	3	37		
												2	46		D	1	1D					
64	BORNITZSTR. / SIEGFRIEDSTR.	09.03.2007	19:16		LB	2	0	0	1	8		1	1		14	YY	1	34	3	63	64	
												2	29		D	2	1D					
64	EINBECKER STR. / RIBBECKER STR.	19.04.2007	16:10		LB	2	0	1	1			1	1		25	D	1	1D	3	42		
												2	3		D	2	34	2				
64	AM STADTPARK / SCHEFFELSTR. / ALFRED-JUNG-STR.	20.04.2007	07:35		LB	2	0	0	1	8		1	1	1				1D		31		
												2	11		D	2	35	3				
64	RUMMELSBURGER STR.	25.04.2007	16:35	35	C	LB	2	0	0	0		2	1		45	D	1	1D		36		
												2	4		D	1	35					
64	HENDRICHPLATZ / RUDOLF-REUSCH-STR. / RUTNIKSTR.	26.04.2007	09:45		LB	2	0	0	0			1	1		14	D	1	35		37		
												2	44		D	1	1D					
64	AM TIERPARK	05.05.2007	11:00	41	LB	2	0	0	1	8		1	1		5	D	2	34	3	60		
												2	43		D	2	1D					
64	FRANKFURTER ALLEE / GÜRTELSTR. / MÖLLENDORFFSTR.	11.05.2007	07:35		LB	2	0	0	1	8		1	1		12	D	1	34	3	60		
												2	38		D	2	1Y					
64	RÖMERWEG / TRESKOWALLEE	25.06.2007	07:10		LB	2	0	0	1			1	1		8	D	1	34	3	65		
												2	20		D	1	1D			42		
64	BUCHBERGER STR. / SCHULZE-BOYSEN-STR.	28.06.2007	11:45		LB	2	0	0	0			1	1		8	VN	2	35		10		

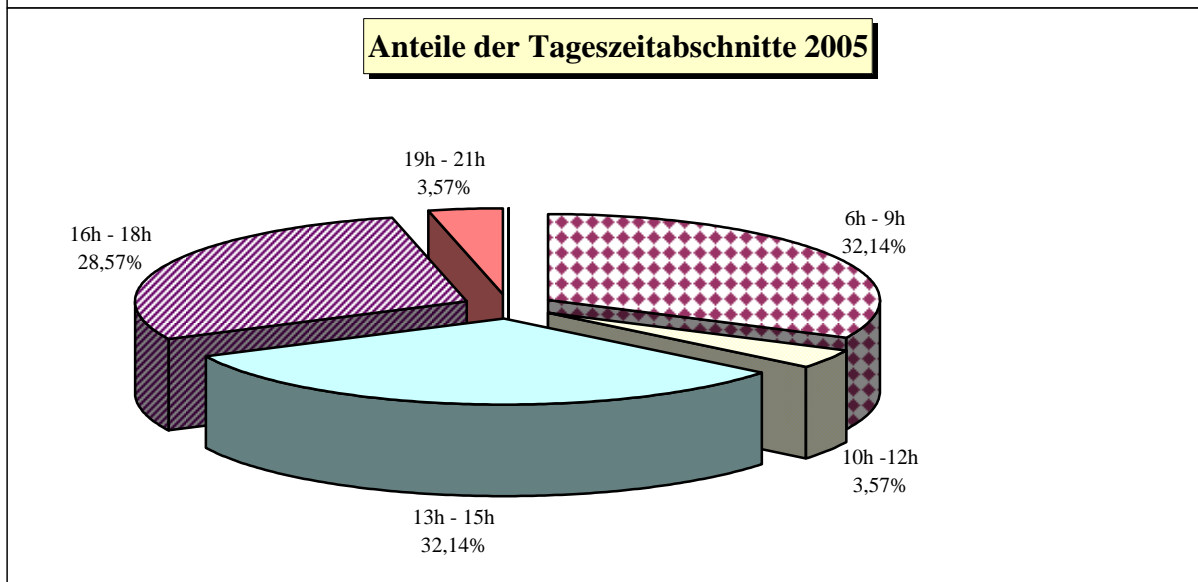
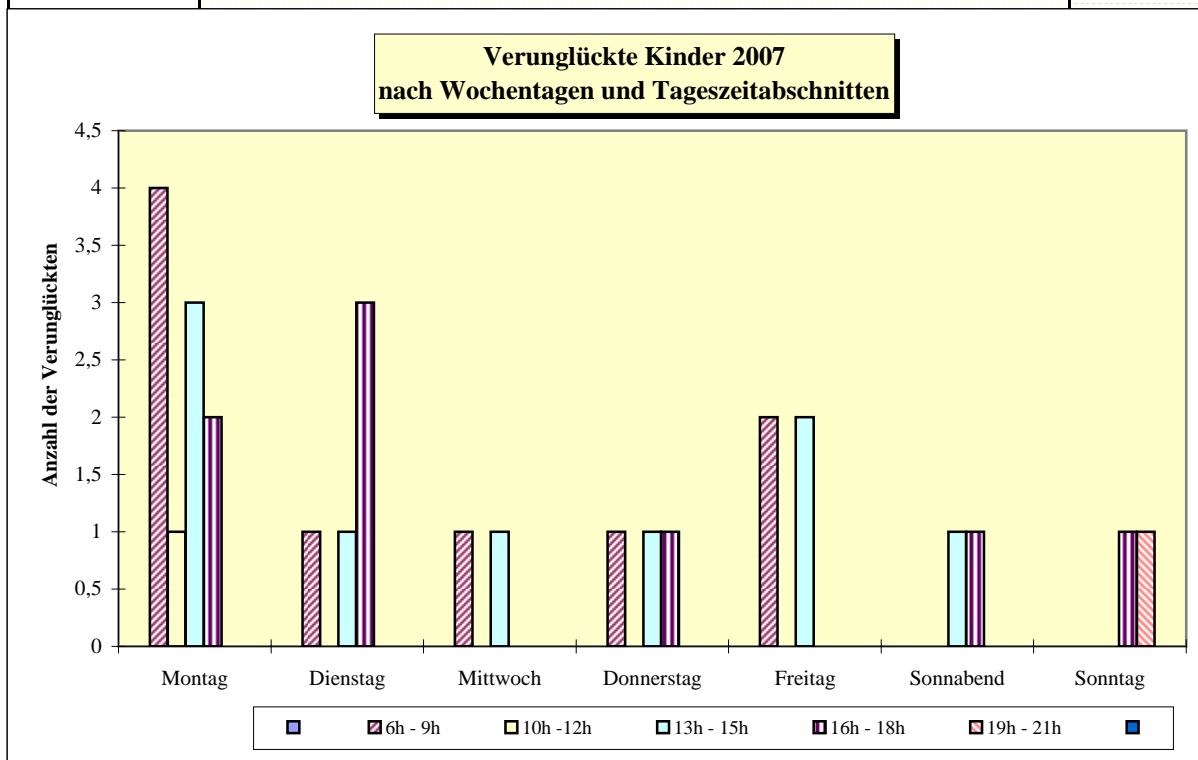
**Auflistung der Verkehrsunfälle mit Kindern als aktive Beteiligte
2007**

Lichtenberg

Abschnitt	Ort	Datum	Uhrzeit	Hausnummer			Bezirk	Anzahl d. Beteiligten	Anzahl der Toten	Anzahl der SV	Anzahl der LV	Regelung	allg. Ursache	Strafenteil	Ord.-Nr.	§ 142 StGB	Alter	Nation	Geschlecht	Vf - Art	Folge	Ursache1	Ursache2	Ursache3
				43			LB	3	0	0	0			1	2		40	D	1	1G				
64	EINBECKER STR.	18.07.2007	19:45				LB	3	0	0	0			1	1		8	D	2	34		64		
														2	2		43	D	1	1D				
														3	3		32	D	1	1D		14		
64	ANTON-SAEFKOW-PLATZ	02.08.2007	0,542	8			LB	2	0	0	1			6	1		13	D	2	35		10		
														2	2		63	D	2	35	3	10		
64	SCHULZE-BOYSEN-STR.	02.08.2007	18:40	38			LB	2	0	0	1			1	1		7	D	1	34	3	63	64	
														2	2		30	D	1	1D				
64	DOLGENSEESTR. / SEWANSTR.	30.08.2007	14:47				LB	2	0	1	0	8		1	1		7	YY	2	34	2	62		
														2	2		36	D	2	1D				
64	STORKOWER STR.	30.08.2007	0,757	177			LB	2	0	0	0			1	1		11	D	1	35		14		
														2	2					0D				
64	GREGOROVIVUSWEG / TRESKOWALLEE	01.09.2007	16:00				LB	2	0	0	1	8		1	1		9	MD	1	35	3	37		
														2	2		51	D	1	1D				
64	HAUPTSTR.	25.09.2007	17:30	5			LB	2	0	0	1			5	1		34	D	1	35		13	42	
														2	2		1	D	2	34	3			
64	PFARRSTR.	27.09.2007	0,333	139			LB	2	0	0	0			1	1		10	D	1	35		52		
														2	2		30	D	1	1D				
64	MARZAHNER CHAUSSEE / KGA SEDDINER STR. / GENSINGER STR.	05.10.2007	0,729				LB	3	0	0	2	8		1	1		54	D	1	1D		39	40	
														2	2		24	D	2	34	3			
														3	3		2	D	1	34	3			
64	ALFRED-KOWALKE-STR.	28.10.2007	14:50	10			LB	2	0	0	1			2	1		11	D	2	35	3	37		
														2	2		64	D	1	1D				
64	RUMMELSBURGER STR. / SEWANSTR.	01.11.2007	17:25				LB	2	0	0	0	8		1	1		14	UA	1	34		60		
														2	2		56	D	1	1D				
64	VULKANSTR. / LANDSBERGER ALLEE	02.12.2007	0,611				LB	2	0	2	0	8		1	1		11	D	2	34	2	60		
														2	2		56	D	1	1G	2			
64	RIBBECKER STR. / RUMMELSBURGER STR. / VOLKRADSTR.	17.12.2007	14:05				LB	2	0	0	0			1	1		60	D	1	1D		28		
														2	2		14	D	1	35				

Verunglückte Kinder 2007 nach Wochentagen und Tageszeitabschnitten in Teptow

Wochentage	Tageszeitabschnitte							insgesamt
	0h - 5h	6h - 9h	10h - 12h	13h - 15h	16h - 18h	19h - 21h	22h - 23h	
Montag	0	4	1	3	2	0	0	10
Dienstag	0	1	0	1	3	0	0	5
Mittwoch	0	1	0	1	0	0	0	2
Donnerstag	0	1	0	1	1	0	0	3
Freitag	0	2	0	2	0	0	0	4
Sonnabend	0	0	0	1	1	0	0	2
Sonntag	0	0	0	0	1	1	0	2
Insgesamt	0	9	1	9	8	1	0	28



Auflistung der Verkehrsunfälle mit Kindern als aktive Beteiligte

2007

Treptow

Abschnitt	Ort	Datum	Uhrzeit	Hausnummer	Bezirk	Anzahl d. Beteiligten	Anzahl der Toten	Anzahl der SV	Anzahl der LV	Regelung	allg. Ursache	Straßenfall	Ord.-Nr.	§ 142 StGB	Alter	Nation	Geschlecht	Vk - Art	Folge	Ursache1	Ursache2	Ursache3
65	COLONIAALLEE / WEIDENWEG	15.01.2007	14:09												13	D	1	35	3	14		
					TP	2	0	0	1			1	1		26	D	1	1D				
65	SCHÖNEFELDER CHAUSSEE / WEGEDORNSTR.	15.01.2007	06:40							8		1	1		24	D	1	1D		39	40	
					TP	2	0	0	1			1	1		13	D	2	34	3			
65	WILDENBRUCHSTR. / KARL-KUNGER-STR.	14.01.2007	17:15							8		1	1	1		D	1	1G		35		
					TP	2	0	0	1			1	2		9	D	1	35	3	10		
65	KIEFHOLZSTR. / BAUMSCHULENSTR.	19.01.2007	07:05							8		1	1		52	D	1	1D		39	40	
					TP	2	0	0	1			1	2		10	D	1	34	3			
65	ORTOLFSTR. / BLINDSCHLEICHENGANG / VENUSSTR.	25.01.2007	0,274									1	1		41	D	1	1D		42		
					TP	2	0	0	1			1	2		13	D	1	34	3			
65	BAUMSCHULENSTR.	12.02.2007	0,597	84								1	1		42	D	1	1D		41		
					TP	2	0	0	1			1	2		11	D	1	34	3			
65	DAHMESTR. / WALTERSDORFER STR.	12.02.2007	07:30									1	1		38	D	1	1G		28		
					TP	2	0	0	1			1	2		9	D	2	35	3	10		
65	VENUSSTR.	12.02.2007	0,67	39								1	1		6	D	1	34	3	63	64	
					TP	2	0	0	1			1	2		51	D	1	1D				
65	KÖNIGSHEIDEWEG / STERNDAMM	20.02.2007	18:30							8		1	1		43	D	1	1D		39	40	
					TP	3	0	0	2			1	2		31	D	2	34	3			
												3		10	D	1	34	3				
65	SANDBACHER WEG / WALTERSDORFER STR.	10.03.2007	15:20									1	1		13	D	1	35	3	37		
					TP	2	0	0	1			1	2		40	D	1	1D				
65	PLESSER STR.	12.03.2007	16:12	1								1	1		7	D	1	34	3	63	64	
					TP	2	0	0	1			1	2		54	D	1	1D				
65	GRIMAUSTR.	16.03.2007	07:35	72								1	1		31	D	2	1D		27		
					TP	2	0	0	1			1	2		10	D	1	35	3			
65	ELSENSTR. / BEERMANNSTR.	13.04.2007	0,637							8		1	1		27	D	2	1D		35		
					TP	2	0	0	1			1	2		13	TR	1	35	3	10		
65	SCHÖNEFELDER CHAUSSEE / VENUSSTR.	18.04.2007	0,361									1	1		42	D	1	1D		28		
					TP	2	0	0	1			1	2		12	D	2	35	3			
65	STERNDAMM	25.05.2007	07:45	79								6	1		13	D	1	35		10	42	
					TP	2	0	1	0			1	2		78	D	1	34	2			
65	KÖPENICKER STR.	06.06.2007	14:20	31								1	1		11	D	2	34	3	64		
					TP	2	0	0	1			1	2		74	D	1	1D				

Auflistung der Verkehrsunfälle mit Kindern als aktive Beteiligte

2007

Treptow

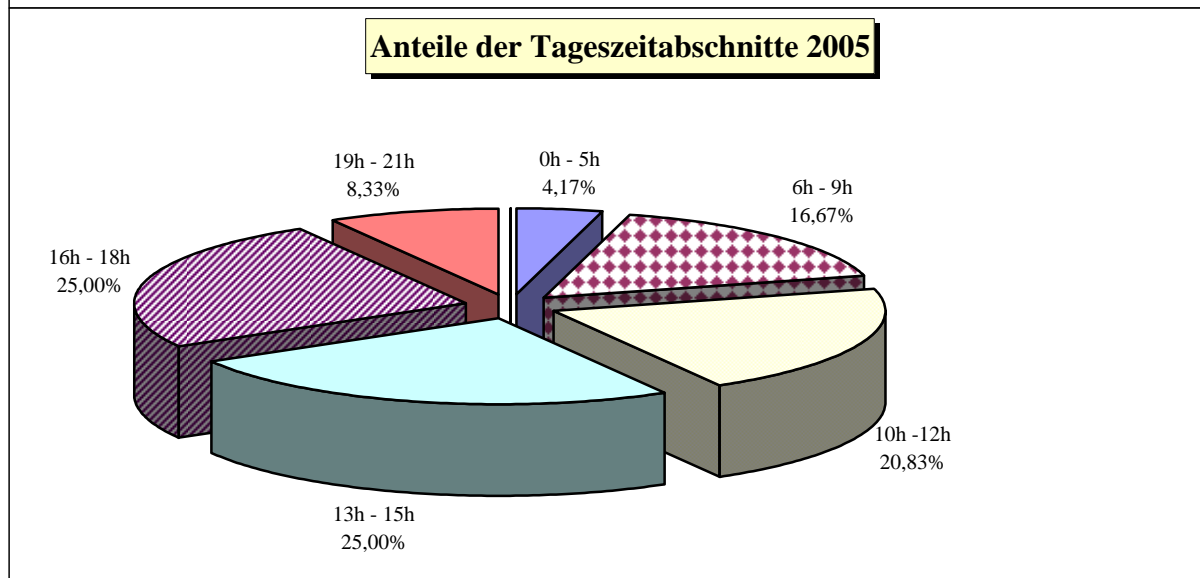
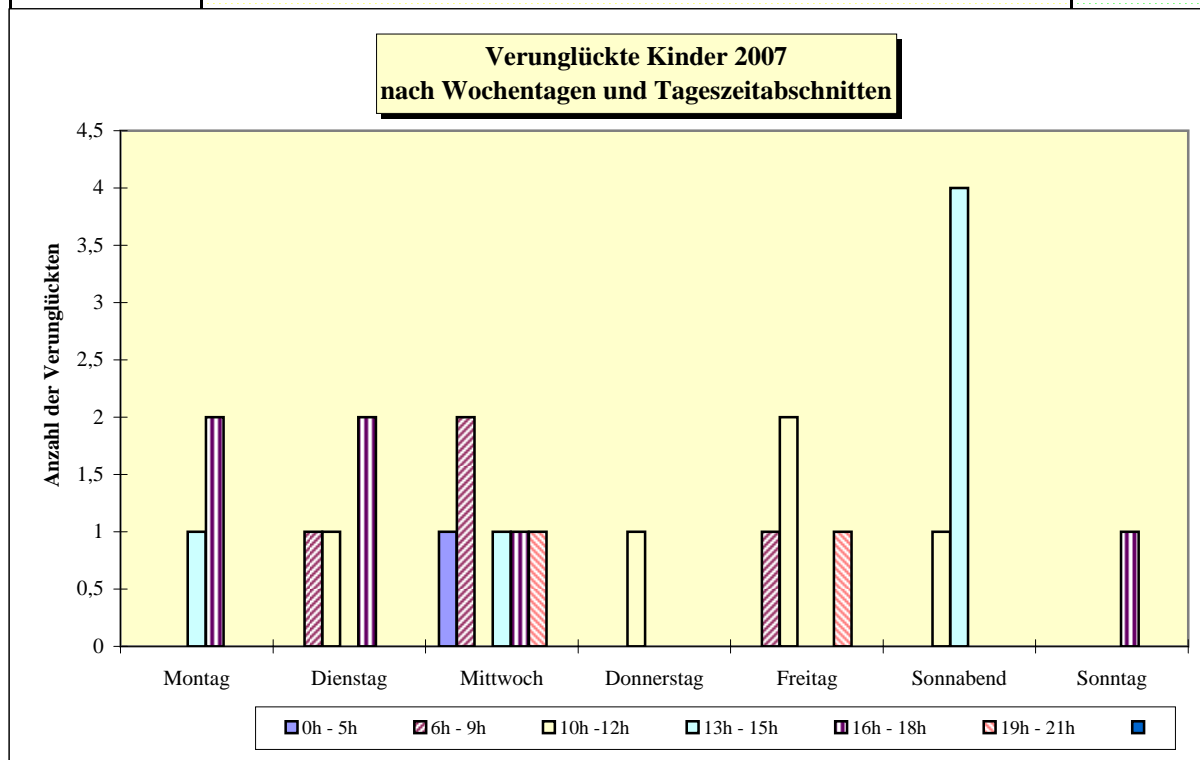
Abschnitt	Ort	Datum	Uhrzeit	Hausnummer			Bezirk	Anzahl d. Beteiligten	Anzahl der Toten	Anzahl der SV	Anzahl der LV	Regelung	allg. Ursache	Strafenteil	Ord.-Nr.	§ 142 StGB	Alter	Nation	Geschlecht	Vf - Art	Folge	Ursache1	Ursache2	Ursache3
65	NEWTONSTR. / GOTTFRIED-LEIBNIZ-STR. / RUDOWER CHAUSSEE	25.06.2007	08:10				TP	2	0	0	1			1	1		36	D	1	1D		28		
65	ELSENSTR. / BEERMANNSTR.	26.06.2007	15:15				TP	2	0	0	1	8		1	1		10	D	1	35	3	37		
65	ORTOLFSTR. / ANNE-FRANK-STR.	22.06.2007	17:40				TP	2	0	0	0			1	1		14	D	1	35		14		
65	KIEFHOLZSTR. / ELSENSTR.	28.06.2007	0,738				TP	2	0	0	1	8		1	1		34	D	1	1D		35		
65	STERNDAMM / SÜDOSTALLEE	19.07.2007	17:45				TP	2	0	0	0	8		1	1		13	D	2	35		14		
65	JAHNSTR. / SCHULZENDORFER STR.	24.07.2007	08:45				TP	2	0	0	0			1	1		58	D	2	1D		28		
65	KÖNIGSHEIDEWEG / MAHONIENWEG	05.08.2007	21:10				TP	2	0	0	1			1	1		14	D	1	35	3	11	35	
65	WALTERSDORFER STR.	27.08.2007	11:40	1			TP	2	0	0	1			4	1	1			1	0D		45		
65	PIETSCHKERSTR. / STAUDENWEG / STERNDAMM	28.08.2007	0,74				TP	2	0	0	1			1	1		11	D	1	35	3	28		
65	HEIDEMÜHLER WEG	03.09.2007	0,33	37			TP	3	0	0	2			1	1	1	45	D	2	1D		36	42	
65	ELSENSTR. / BEERMANNSTR.	07.09.2007	14:05				TP	2	0	0	1	8		1	1		11	D	1	35	3	37		
65	STERNDAMM	13.09.2007	16:05	17			TP	2	0	0	1			1	1		13	DK	1	34	3	64		
65	JOHANNISTHALER CHAUSSEE	13.09.2007	15:45	94			TP	2	0	0	1			1	1		9	D	1	35	3	37		
65	AM TREPTOWER PARK	22.09.2007	0,785	20			TP	2	0	0	1			2	1		10	MEX	2	35	3	14		
65	KIEFHOLZSTR. / ELSENSTR.	18.09.2007	18:20				TP	2	0	0	0	8		1	1		13	D	1	34		60		
65	ALTGLIENICKER GRUND / ORTOLFSTR.	09.10.2007	0,757				TP	2	0	1	0			1	1		41	D	1	1D		13		

Auflistung der Verkehrsunfälle mit Kindern als aktive Beteiligte
2007
Treptow

Abschnitt	Ort	Datum	Uhrzeit	Hausnummer			Bezirk	Anzahl d. Beteiligten	Anzahl der Toten	Anzahl der SV	Anzahl der LV	Regelung	allg. Ursache	Straßenteil	Ord.-Nr.	§ 142 StGB	Alter	Nation	Geschlecht	Vk - Art	Folge	Ursache1	Ursache2	Ursache3
65	RICHTERSTR. / BRUNO-TAUT-STR.	06.11.2007	07:30				TP	2	0	0	1			1	2		10	D	1	34	2	64		
														2			11	D	2	35	3	37		
														2			34	D	1	1D				
65	ELSENSTR. / AM TREPTOWER PARK	17.12.2007	14:45				TP	2	0	0	1	8		1	1		58	D	2	1D		35		
														2			14	D	1	35	3	10		

Verunglückte Kinder 2007 nach Wochentagen und Tageszeitabschnitten in Köpenick

Wochentage	Tageszeitabschnitte							insgesamt
	0h - 5h	6h - 9h	10h - 12h	13h - 15h	16h - 18h	19h - 21h	22h - 23h	
Montag	0	0	0	1	2	0	0	3
Dienstag	0	1	1	0	2	0	0	4
Mittwoch	1	2	0	1	1	1	0	6
Donnerstag	0	0	1	0	0	0	0	1
Freitag	0	1	2	0	0	1	0	4
Sonnabend	0	0	1	4	0	0	0	5
Sonntag	0	0	0	0	1	0	0	1
Insgesamt	1	4	5	6	6	2	0	24



Auflistung der Verkehrsunfälle mit Kindern als aktive Beteiligte

2007

Köpenick

Abschnitt	Ort	Datum	Uhrzeit	Hausnummer	Bezirk	Anzahl d. Beteiligten	Anzahl der Toten	Anzahl der SV	Anzahl der LV	Regelung	allg. Ursache	Straßenfall	Ord.-Nr.	§ 142 StGB	Alter	Nation	Geschlecht	Vk - Art	Folge	Ursache1	Ursache2	Ursache3
66	DOROTHEENSTR. / GRÜNE TRIFT / MÜGGELHEIMER DAMM / MÜGGELHEIMER STR. / PABLO-NERU	06.01.2007	17:50			KP	2	0	0	0	8	1	1		39	D	2	1D		35		
												2	2		12	D	1	35		10		
66	EDISONSTR. / WILHELMINENHOFSTR.	18.02.2007	18:55			KP	2	0	1	0	8	1	1		10	D	1	35	2	37		
												2	2		40	D	1	1D				
66	KARLSTR. / MÜGGELHEIMER STR.	27.02.2007	16:30			KP	2	0	0	1		1	1		6	D	2	34	3	64		
												2	2		35	D	1	1D				
66	BÖLSCHESTR. / BÖLSCHESTR.	01.03.2007	16:15			KP	2	0	0	1		6	1		9	D	1	35		42		
												2	2		54	D	2	34	3			
66	BAHNHOFSTR. / SEELENBINDERSTR.	08.03.2007	0,792			KP	2	0	0	1	8	4	1		13	D	1	34		64		
												2	2		29	D	1	35	3			
66	KARLSTR. / MÜGGELHEIMER STR.	26.03.2007	0,774			KP	2	0	1	0		1	1		7	D	1	34	2	63		
												2	2		44	D	2	1D				
66	BAHNHOFSTR. / SEELENBINDERSTR.	13.04.2007	21:00			KP	2	0	0	1	8	6	1	1			1	35		10	42	
												2	2	1	14	D	2	34	3			
66	HOPPENDORFER STR.	17.04.2007	16:30	1		KP	2	0	0	1		1	1		9	D	1	35	3	37		
												2	2		38	D	2	1D				
66	GUTENBERGSTR. / KÖLLNISCHER PLATZ / OBERSPREESTR. / LANGE BRÜCKE (DAHME)	02.05.2007	0,316			KP	2	0	0	1	8	1	1		27	D	2	1D		31		
												2	2		14	D	2	35	3			
66	WALDNESSELWEG / MÜGGELHEIMER DAMM / ERWIN-BOCK-STR.	23.05.2007	07:35			KP	2	0	0	1		1	1		44	D	2	1D		18		
												2	2		14	D	2	35	3			
66	FLEMMINGSTR. / OBERSPREESTR.	01.06.2007	11:50			KP	1	0	0	1		6	1		14	D	2	35	3	4	49	
66	MÜGGELHEIMER STR.	08.06.2007	0,288	6		KP	2	0	0	1		1	1		11	D	1	34	3	63	64	
												2	2		47	D	1	1D		41		
66	AN DER WUHLHEIDE / WEISKOPFFSTR.	09.06.2007	15:00			KP	3	0	1	2	8	1	1		14	D	1	34	2	60		
												2	2		14	D	1	34	3	60		
												3	3		21	D	1	1D	3			
66	WILHELMINENHOFSTR.	19.07.2007	11:35	41		KP	2	0	1	1		1	1		11	D	2	34	2	63	64	
												2	2		36	BIH	1	1D				
66	MAHLER STR.	21.07.2007	10:30	68		KP	2	0	0	1		1	1		8	D	1	34	3	63	64	
												2	2	1				1Z				

Auflistung der Verkehrsunfälle mit Kindern als aktive Beteiligte

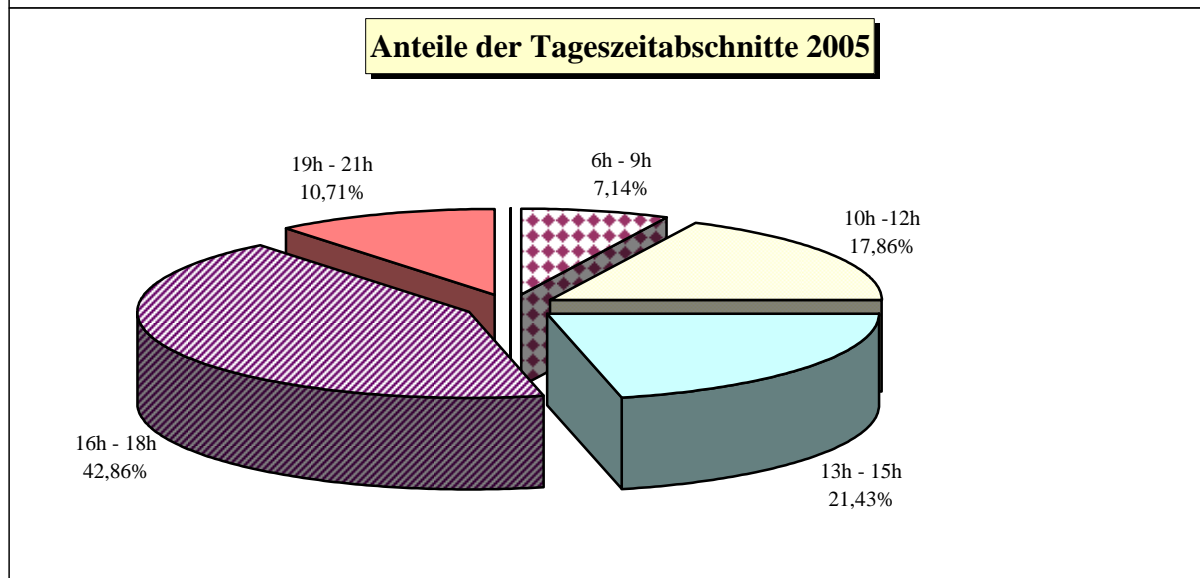
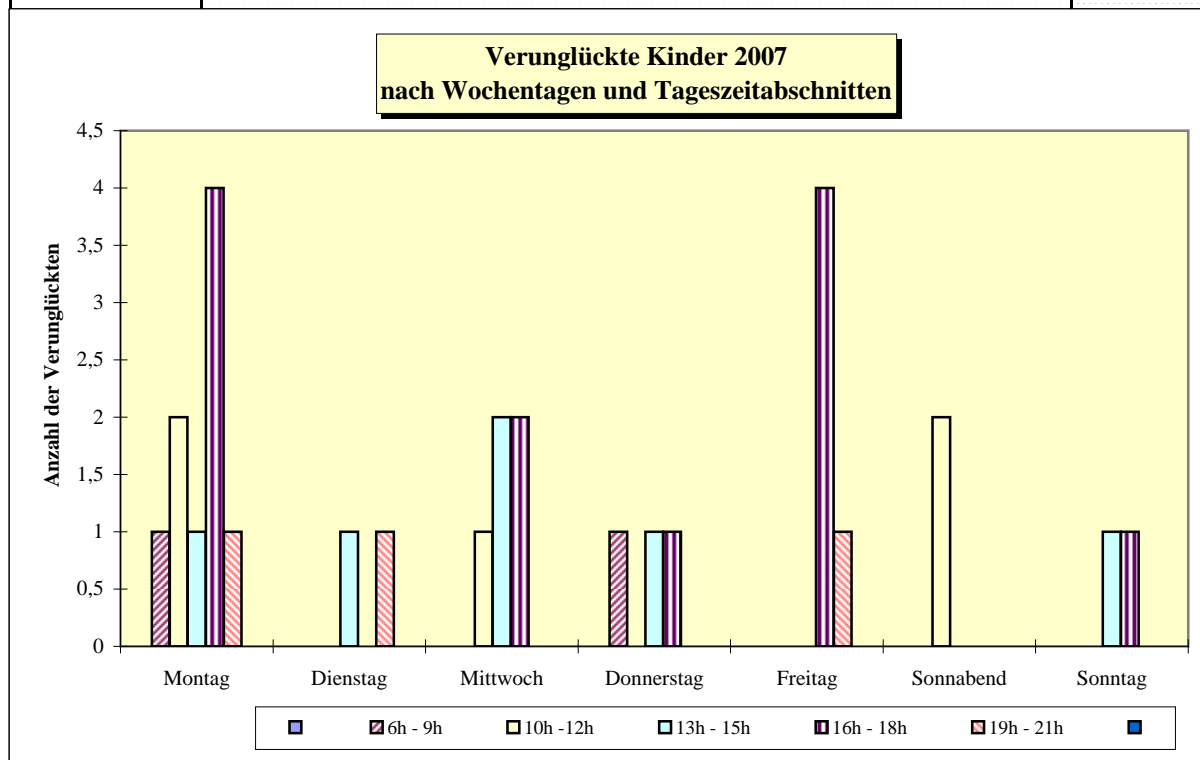
2007

Köpenick

Abschnitt	Ort	Datum	Uhrzeit	Hausnummer		Bezirk	Anzahl d. Beteiligten	Anzahl der Toten	Anzahl der SV	Anzahl der LV	Regelung	allg. Ursache	Straßenteil	Ord.-Nr.	§ 142 StGB	Alter	Nation	Geschlecht	Vf - Art	Folge	Ursache1	Ursache2	Ursache3
66	ODERNHEIMER STR.	08.08.2007	05:40	42		KP	2	0	0	2			1	1		13	D	1	35	3	35		
													2	2		47	D	1	1A	3	13		
66	RATHENAUSR.	08.08.2007	18:15	8		KP	2	0	0	1			1	1		12	D	1	35	3	37		
													2	2		33	D	1	1D				
66	BERLEWITZWEG / MAYSCHWEG	24.08.2007	12:15			KP	2	0	0	1			1	1		14	D	2	35	3	37		
													2	2		41	D	1	1D				
66	GRÜNAUER STR.	04.09.2007	0,309	131		KP	2	0	1	0			1	1		14	D	2	34	2	64		
													2	2		45	D	2	1D				
66	WILHELMINENHOFSTR.	10.09.2007	0,686	42		KP	2	0	1	0			1	1		9	D	1	34	2	64		
													2	2		24	D	1	1D				
66	SALVADOR-ALLENDE-STR.	11.09.2007	0,642	74		KP	2	0	0	1			5	1		11	D	1	35				
													2	2		49	D	2	34	3			
66	ALT-MÜGGELHEIM / ODERNHEIMER STR.	22.09.2007	14:10			KP	2	0	1	0			1	1		69	D	1	1D		1	13	
													2	2		7	D	1	35	2			
66	WENDENSCHLOßSTR.	25.09.2007	07:55	179		KP	3	0	1	0			4	1		42	D	2	35	2	14		
													2	2		43	D	1	35				
													3	3		12	D	2	35				
66	WENDENSCHLOßSTR.	01.10.2007	15:58	313		KP	2	0	0	1			1	1		12	D	1	34	3	64		
													2	2		33	D	1	1D				
66	AHORNALLEE / FÜRSTENWALDER DAMM	09.10.2007	12:40			KP	3	0	0	1			1	1	1				1D		42		
													2	2	1				1D		64		
													3	3		14	D	2	34	3			
66	AHORNALLEE / FÜRSTENWALDER DAMM	10.10.2007	15:10			KP	2	0	0	1			1	1		12	D	2	34	3	63	64	
													2	2		56	D	1	1G				
66	AM BAHNDAMM / HÄMMERLINGSTR. / SCHMALE STR. / SCHUBERTSTR.	05.11.2007	09:00			KP	2	0	0	0			1	1		13	D	1	35		14		
													2	2		46	D	1	1D				
66	MÜGGELBERGALLEE / WENDENSCHLOßSTR.	21.11.2007	20:18			KP	2	0	0	1			1	1		10	D	1	34	3	64		
													2	2		54	D	1	1D				
66	LANDJÄGERSTR. / WENDENSCHLOßSTR.	08.12.2007	15:10			KP	2	0	0	1			1	1		9	D	1	34	3	65		
													2	2		45	D	1	1D				

Verunglückte Kinder 2007 nach Wochentagen und Tageszeitabschnitten in Hellersdorf

Wochentage	Tageszeitabschnitte							insgesamt
	0h - 5h	6h - 9h	10h - 12h	13h - 15h	16h - 18h	19h - 21h	22h - 23h	
Montag	0	1	2	1	4	1	0	9
Dienstag	0	0	0	1	0	1	0	2
Mittwoch	0	0	1	2	2	0	0	5
Donnerstag	0	1	0	1	1	0	0	3
Freitag	0	0	0	0	4	1	0	5
Sonnabend	0	0	2	0	0	0	0	2
Sonntag	0	0	0	1	1	0	0	2
Insgesamt	0	2	5	6	12	3	0	28



Auflistung der Verkehrsunfälle mit Kindern als aktive Beteiligte

2007

Hellersdorf

Abschnitt	Ort	Datum	Uhrzeit	Hausnummer	Bezirk	Anzahl d. Beteiligten	Anzahl der Toten	Anzahl der SV	Anzahl der LV	Regelung	allg. Ursache	Straßenfall	Ord.-Nr.	§ 142 StGB	Alter	Nation	Geschlecht	Vk - Art	Folge	Ursache1	Ursache2	Ursache3
63	KRANOLDSTR. / ZANDERSTR. / HEINRICH-GRÜBER-STR.	30.01.2007	07:20			HD	2	0	0	1		1	1		14	D	2	35		28		
												2	29		29	D	1	1A	3			
63	ALTE HELLERSDORFER STR.	01.02.2007	14:10	146		HD	2	0	0	1		1	1		8	D	2	34	3	64		
												2	19		19	D	2	1D				
63	LANGENBECKSTR.	02.02.2007	0,67	3		HD	2	0	0	1		1	1	1		D	2	1D		42		
												2	13		13	D	2	34	3			
63	KLINGENTHALER STR.	19.02.2007	0,486	32		HD	2	0	0	1		1	1		13	D	1	34	3	63	64	
												2	32		32	D	1	1D				
63	STOLLBERGER STR.	28.02.2007	0,552	55		HD	1	0	0	1		2	1		12	D	1	35	3	13		
63	OSCHATZER RING	28.02.2007	17:15	14		HD	2	0	0	1		1	1		6	D	1	34	3	63	64	
												2	22		22	D	1	1D				
63	ALBERT-KUNTZ-STR. / HOYERSWERDAER STR. / LOUIS-LEWIN-STR.	17.02.2007	10:30			HD	2	0	0	1		1	1	1		D	1	1D		28		
												2	13		13	D	2	35		47		
63	REMBRANDTSTR.	30.03.2007	15:00	36		HD	2	0	0	1		1	1		10	D	2	35		24		
												2	21		21	D	1	1W	3			
63	HULTSCHINER DAMM	12.03.2007	0,677	28		HD	2	0	0	1		1	1		12	D	2	34	3	63	64	
												2	65		65	D	1	1D				
63	TETEROWER RING / TETEROWER RING	02.04.2007	12:00			HD	2	0	0	1		1	1		12	D	1	35	3	37		
												2	21		21	D	2	1D				
63	WALDSTR.	07.04.2007	10:55	75		HD	2	0	0	1		6	1		63	D	2	1D		36		
												2	6		6	D	1	35	3			
63	AM BALTENRING / WINDBERGWEG	26.04.2007	0,667			HD	2	0	0	1		1	1		10	D	1	35	3	35		
												2	44		44	D	2	1D				
63	KIELER STR.	23.04.2007	16:25			HD	2	0	0	0		1	1		12	D	1	35		11		
												2	35		35	D	2	1D				
63	ERICH-KÄSTNER-STR. / MAXIE-WANDER-STR.	25.04.2007	19:45			HD	2	0	0	0		1	1		12	D	1	35		37		
												2	44		44	D	1	1D				
63	JANUSZ-KORCZAK-STR. / FRITZ-LANG-STR.	02.05.2007	0,441			HD	2	0	0	1		1	1		38	D	1	1D		37	42	
												2	2		2	D	2	34	3			
63	ZOSSENER STR. / LUCKENWALDER STR.	13.05.2007	13:45			HD	2	0	0	2		4	1		45	D	1	35	3	10		
												2	12		12	D	2	35	3			
63	KIELER STR. / LANDSBERGER STR.	14.05.2007	16:20			HD	2	0	0	1		1	1		10	D	2	35	3	14		

Auflistung der Verkehrsunfälle mit Kindern als aktive Beteiligte

2007

Hellersdorf

Abschnitt	Ort	Datum	Uhrzeit	Hausnummer			Bezirk	Anzahl d. Beteiligten	Anzahl der Toten	Anzahl der SV	Anzahl der LV	Regelung	allg. Ursache	Straßenteil	Ord.-Nr.	§ 142 StGB	Alter	Nation	Geschlecht	Vk - Art	Folge	Ursache1	Ursache2	Ursache3
														2		41	D	2	1D					
63	GROTTKAUER STR. / INGOLSTÄDTER STR. / HEINRICH-GRÜBER-STR.	11.06.2007	0,615				HD	2	0	0	1			1	1	10	D	1	35	3	27			
63	SCHKEUDITZER STR.	20.06.2007	18:45	23			HD	2	0	0	1			1	1	11	D	2	35	3	14			
63	RIESAER STR. / OELSNITZER STR. / HEIDENAUER STR.	14.06.2007	19:30				HD	2	0	0	0			1	1	12	D	1	35		14			
63	HULTSCHINER DAMM / ROEDERNSTR.	05.08.2007	16:00				HD	2	0	1	0			1	1	8	D	1	34	2	64			
63	QUEDLINBURGER STR.	17.08.2007	0,837	31			HD	2	0	0	2			4	1	16	D	2	35	3	35			
63	TANGERMÜNDER STR.	24.08.2007	17:45	7			HD	2	0	0	1			1	1	14	D	2	35	3			13	
63	LANDSBERGER STR.	31.08.2007	17:30	72			HD	2	0	0	1			1	1	8	D	1	35	3	37			
63	EISENACHER STR.	17.09.2007	18:20	27			HD	2	0	0	1			1	1	8	D	2	34	3	64			
63	BERGEDORFER STR. / KLOPSTOCKSTR.	04.09.2007	17:08				HD	2	0	0	0			1	1	14	D	1	35		27			
63	WERNERSTR.	24.09.2007	17:50	34			HD	2	0	1	0			6	1	19	D	1	35		10	42		
63	ALTE HELLERSDORFER STR.	24.09.2007	19:05	146			HD	2	0	1	0			1	1	8	D	1	34	2	64			
63	AUERBACHER RING	26.09.2007	13:15	37			HD	2	0	0	1			5	1	69	D	2	35	3	14			
63	STENDALER STR.	29.09.2007	10:00	24			HD	2	0	1	0	8		1	1	14	D	1	35	2	37			
63	LEISNIGER STR. / GEITHAINER STR.	26.09.2007	17:00				HD	2	0	0	0			1	1	9	D	1	35		27			
63	NEUE GROTTKAUER STR.	28.09.2007	19:15				HD	2	0	0	0			1	1	13	D	1	34		63	64		
63	STENDALER STR.	13.10.2007	0,615				HD	2	0	0	0			2	1	13	D	2	35		37			

Auflistung der Verkehrsunfälle mit Kindern als aktive Beteiligte

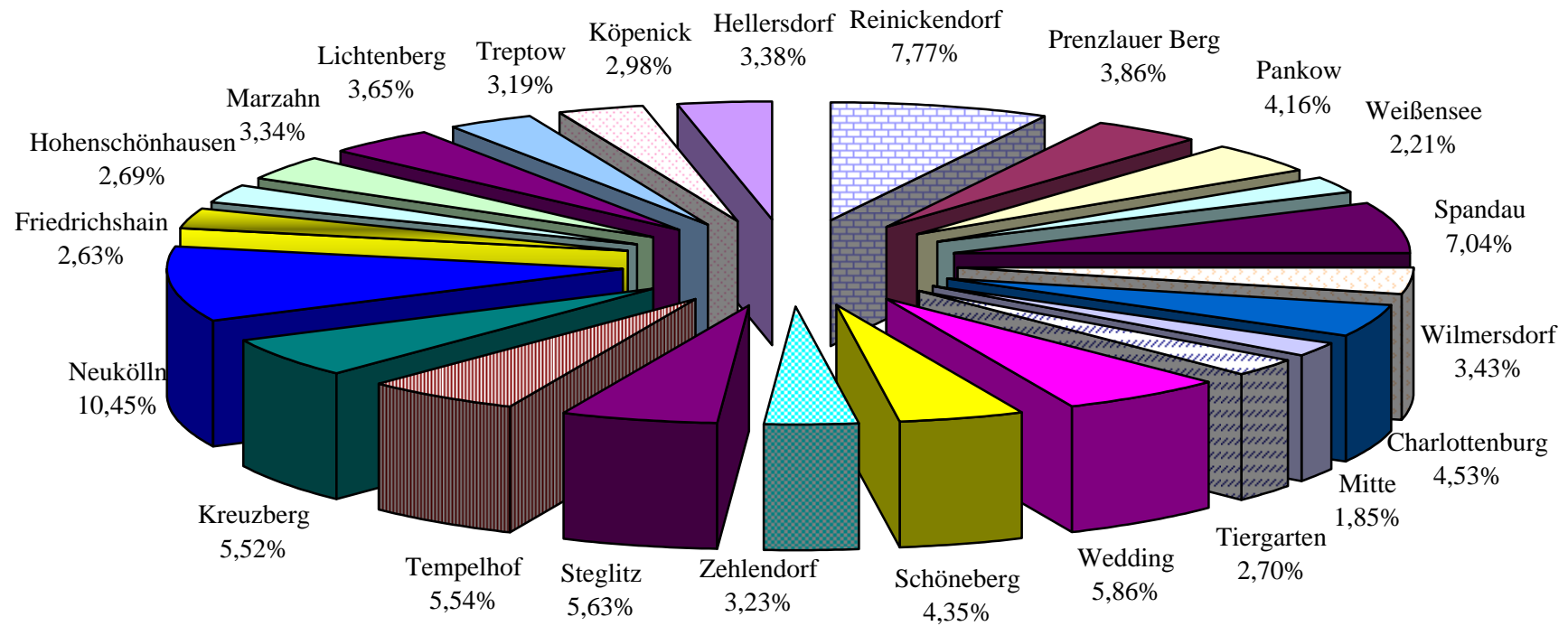
2007

Hellersdorf

Abschnitt	Ort	Datum	Uhrzeit	Hausnummer			Bezirk	Anzahl d. Beteiligten	Anzahl der Toten	Anzahl der SV	Anzahl der LV	Regelung	allg. Ursache	Straßenteil	Ord.-Nr.	§ 142 StGB	Alter	Nation	Geschlecht	Vk - Art	Folge	Ursache1	Ursache2	Ursache3
63	ALTENTREPTOWER STR.	16.10.2007	19:55				HD	2	0	1	0			1	2	43	D	1	1D					
63	HULTSCHINER DAMM / NEUDAMMER STR.	24.10.2007	14:30				HD	2	0	0	1			1	2	48	D	1	1G			38		
63	DÖBELNER STR.	05.11.2007	15:25	11			HD	2	0	0	0			2	2	14	D	2	34	2				
63	DAHLWITZER STR. / GRIEBENWEG	12.11.2007	17:15				HD	2	0	0	0			1	2	11	D	1	35			11		
63	KOHLISSTR.	23.11.2007	16:45	24			HD	2	0	1	1			1	2	67	D	1	1D			28		
63	NOSSENER STR.	03.12.2007	07:50	67			HD	2	0	0	1			1	2	51	D	1	35			28		
63	LOUIS-LEWIN-STR. / LOUIS-LEWIN-BRÜCKE	04.12.2007	13:50				HD	2	0	0	1			1	2	13	D	2	34	2		63	64	
63	ALTE HELLERSDORFER STR. / KYRITZER STR.	06.12.2007	07:15				HD	2	0	0	1			1	2	53	D	1	1G	3				
63	ALTE HELLERSDORFER STR. / KYRITZER STR.	06.12.2007	07:15				HD	2	0	0	1			1	2	41	D	1	1D			13	42	
63	LOUIS-LEWIN-STR. / LOUIS-LEWIN-BRÜCKE	04.12.2007	13:50				HD	2	0	0	1			1	2	7	D	1	34	3		64		
63	ALTE HELLERSDORFER STR. / KYRITZER STR.	06.12.2007	07:15				HD	2	0	0	1			1	2	37	ZZ	2	1D			41		
63	ALTE HELLERSDORFER STR. / KYRITZER STR.	06.12.2007	07:15				HD	2	0	0	1			1	2	12	D	1	34	3				
63	ALTE HELLERSDORFER STR. / KYRITZER STR.	06.12.2007	07:15				HD	2	0	0	1			1	2	10	D	2	35	3		37		
63	ALTE HELLERSDORFER STR. / KYRITZER STR.	06.12.2007	07:15				HD	2	0	0	1			1	2	41	D	1	1D					

Melderechtlich registrierte Einwohner nach Bezirken	Altersgruppen in Jahren				Anteil an der Gesamtzahl der einwohnenden Kinder in Berlin	Anteil an der Gesamtzahl der verunglückten Kinder in Berlin	Vergleich d. Anteile ↘ Verunglückte < als EW ↗ Verunglückte > als EW	Anteil der Altersgruppe an der Gesamtzahl der einwohnenden Kinder des Verwaltungsbezirks		
	0-5	6-9	10-14	Insgesamt				0 - 5	6 - 9	10 - 14
Reinickendorf	11.300	8.615	11.313	31.228	7,77%	7,34%	↘	36,19%	27,59%	36,23%
Prenzlauer Berg	8.842	3.582	3.071	15.495	3,86%	3,67%	↘	57,06%	23,12%	19,82%
Pankow	7.532	4.641	4.556	16.729	4,16%	4,85%	↗	45,02%	27,74%	27,23%
Weißensee	3.776	2.401	2.707	8.884	2,21%	2,25%	↗	42,50%	27,03%	30,47%
Spandau	10.446	7.723	10.129	28.298	7,04%	7,22%	↗	36,91%	27,29%	35,79%
Wilmersdorf	5.498	3.705	4.594	13.797	3,43%	3,31%	↘	39,85%	26,85%	33,30%
Charlottenburg	7.589	4.855	5.763	18.207	4,53%	5,21%	↗	41,68%	26,67%	31,65%
Mitte	3.981	1.718	1.717	7.416	1,85%	2,25%	↗	53,68%	23,17%	23,15%
Tiergarten	4.675	2.918	3.258	10.851	2,70%	4,26%	↗	43,08%	26,89%	30,02%
Wedding	10.178	6.157	7.186	23.521	5,86%	6,04%	↗	43,27%	26,18%	30,55%
Schöneberg	7.335	4.634	5.492	17.461	4,35%	3,79%	↘	42,01%	26,54%	31,45%
Zehlendorf	4.533	3.676	4.774	12.983	3,23%	2,49%	↘	34,91%	28,31%	36,77%
Steglitz	8.765	6.245	7.604	22.614	5,63%	6,39%	↗	38,76%	27,62%	33,63%
Tempelhof	8.307	5.998	7.930	22.235	5,54%	5,44%	↘	37,36%	26,98%	35,66%
Kreuzberg	9.334	5.997	6.856	22.187	5,52%	6,04%	↗	42,07%	27,03%	30,90%
Neukölln	16.664	11.164	14.131	41.959	10,45%	10,18%	↘	39,71%	26,61%	33,68%
Friedrichshain	5.773	2.505	2.305	10.583	2,63%	2,84%	↗	54,55%	23,67%	21,78%
Hohenschönhausen	4.887	2.733	3.182	10.802	2,69%	2,84%	↗	45,24%	25,30%	29,46%
Marzahn	6.098	3.497	3.838	13.433	3,34%	2,01%	↘	45,40%	26,03%	28,57%
Lichtenberg	7.031	3.681	3.936	14.648	3,65%	2,13%	↘	48,00%	25,13%	26,87%
Treptow	5.516	3.406	3.903	12.825	3,19%	3,31%	↗	43,01%	26,56%	30,43%
Köpenick	5.210	3.294	3.458	11.962	2,98%	2,84%	↘	43,55%	27,54%	28,91%
Hellersdorf	5.606	3.579	4.401	13.586	3,38%	3,31%	↘	41,26%	26,34%	32,39%
Berlin	168.876	106.724	126.104	401.704	100,00%	100,00%		42,04%	26,57%	31,39%

Anteil der melderechtlich registrierten einwohnenden Kinder nach Bezirken(alt)



Legende

Verkehrsbeteiligungsart (Vk-Art)		Straßenteil
1	Führer (z.B. 1D = Führer des Pkw)	1 Fahrbahn
0	parkendes Fahrzeug (z.B. 0D = parkender Pkw)	2 Nebenfahrbahn
		3 Busspur
		4 Radweg
		5 Rad/Gehweg
		6 Gehweg
A	Kraftrad	
B	Kraftrad mit Beiwagen	
C	Kraftroller	
D	Pkw (auch Kombi)	
E	Pkw - Anhänger	
F	Pkw (auch Kombi) mit Anhänger	
G	Lkw	
H	Lkw - Anhänger	
I	Lkw mit Anhänger	
J	Kraftomnibus (KOM)	
K	KOM mit Anhänger	
L	Sattelzugmaschine	
M	Sattelzuganhänger	
N	Sattelzug	
O	Zugmaschine	
P	Anhänger der Zugmaschine	
Q	Zugmaschine mit Anhänger	
R	Landw. Zugmaschine	
S	Anhänger der landw. Zugm.	
T	Landw. - Zug	
U	Moped (FmH)	
V	Mofa (FmH bis 25 km/h)	
W	Kleinkraftrad	
X	Leichtkraftrad	
Y	Schienenbahn (auch Straßenbahn)	
Z	sonstige Fahrzeuge	
		Geschlecht
		1 männlich
		2 weiblich
		Folge
		1 tot
		2 schwerverletzt
		3 leichtverletzt
34	Fußgänger	
35	Radfahrer	
36	Reiter	
39	sonstige Verkehrsteilnehmer	