

Der Polizeipräsident in Berlin

Stab des Polizeipräsidenten

Stabsbereich Verkehr



Sonderuntersuchung

"Kinder-Verkehrsunfälle"

in Berlin

2005



Kinder, Kinder!

Kinder, das zukunftsgerichtet Wertvollste der Menschheit, sind im Alter unter 15 Jahren die schwächsten und zugleich unberechenbarsten Verkehrsteilnehmer.

Ihrem Schutz widmen sich viele sozial engagierte Institutionen und Einrichtungen.

Die Berliner Polizei steht hierbei mit in erster Linie.

In Zusammenarbeit mit den kommunalen Einrichtungen wird hier engagiert über die Jugendverkehrsschulen Einfluss auf das verkehrsgerechte und kindspezifische Verhalten genommen. Auch in den allgemeinbildenden Schulen und Kindertagesstätten sind Polizistinnen und Polizisten aktiv, um Verkehrsunfällen vorzubeugen.

Ein Beitrag zu dieser Aufgabe soll mit der Sonderuntersuchung Kinderverkehrsunfälle geleistet werden.

Entsprechend diesem Anspruch, widmet sich die vorliegende Arbeit hauptsächlich den "aktiv" am Verkehr teilnehmenden Kindern.

Unter aktiver Verkehrsteilnahme ist das eigenständige Reagieren und Agieren auf Verkehrsabläufe zu verstehen.

Kinder als aktive Verkehrsteilnehmer nehmen hauptsächlich in den Verkehrsteilnehmerarten Fußgänger und Radfahrer am Straßenverkehr teil.

Hier sind auch die besonderen körperlichen Merkmale und Fähigkeiten von Kindern von großer Bedeutung. Anfängen von der Körpergröße, die den Kleinsten das Überschauen des Verkehrsraumes erschwert, bis hin zu erst zu erlernenden Einschätzungen von Entfernungen und Geschwindigkeit.

Diesen Defiziten ist nur mit einem entsprechenden defensiven Verhalten anderer Verkehrsteilnehmer entgegen zu wirken.

Das Erlernen solcher Verhaltensmuster beginnt bereits im Elternhaus und wird später in den Kindereinrichtungen, wie Kita und Schule, fortgesetzt.

Um aus den tragischen Ereignissen des Unfallgeschehens Kenntnisse zu gewinnen, die für die weitere Arbeit mit den Kindern von Bedeutung sind, wird hier besonders auf die Unfallursachen eingegangen.

Besonders hervorzuheben sind die Fehlverhaltensweisen von Kindern selbst.

Darüber hinaus sind die zeitliche Verteilung sowie die örtliche Zuordnung der Unfälle von großem Interesse für geeignete Maßnahmeansätze.

Nicht vergessen sind die Unfallursachen und Fehlverhaltensweisen der anderen Verkehrsteilnehmer. Entsprechend der oben angeführten Zielvorgabe treten diese jedoch in der Sonderuntersuchung in den Hintergrund.

Inhaltsverzeichnis	Seite
Vorwort	
Entwicklung der verunglückten Kinder 2005	2
Verunglückte Kinder 2005 / 2004 nach Art der Verletzung und Verkehrsbeteiligung	5
Verunglückte Kinder 2005 / 2004 nach Monaten und Verkehrsteilnehmerart	6
Verunglückte Kinder 2005 / 2004 nach Verwaltungsbezirken	7
Verunglückte Kinder 2005 / 2004 nach Bezirken(alt)	8
Verunglückte Kinder 2005 nach Wochentagen und Tageszeitabschnitten	9
Verunglückte Kinder 2005 / 2004 nach Lebensaltersgruppen und Verkehrsbeteiligung	10
Verunglückte Kinder 2005 / 2004 als Nichtverursacher/Verursacher von Verkehrsunfällen	11
Unfallursachen der Kinder 2005 / 2004 als Fußgänger	12
Unfallursachen der Kinder 2005 / 2004 als Radfahrer	13
Verunglückte Kinder 2005 nach Wochentagen und Tageszeitabschnitten bezogen auf Bezirke(alt) / Auflistung der Verkehrsunfälle mit Kindern als aktive Beteiligte 2005 nach Bezirken(alt)	Anlage
Reinickendorf	1
Prenzlauer Berg	2
Pankow	3
Weißensee	4
Spandau	5
Charlottenburg	6
Wilmersdorf	7
Mitte	8
Tiergarten	9
Wedding	10
Schöneberg	11
Zehlendorf	12
Steglitz	13
Tempelhof	14
Neukölln	15
Kreuzberg	16
Friedrichshain	17
Hohenschönhausen	18
Marzahn	19
Lichtenberg	20
Treptow	21
Köpenick	22
Hellersdorf	23
Melderechtlich registrierte Kinder nach Bezirken(alt)	24
Legende	25

Entwicklung der verunglückten Kinder 2005

Allgemeine Entwicklung

Eine seit 1994 anhaltende Tendenz des stetigen Rückgangs der verunglückten Kinder im Straßenverkehr, die 1999 unterbrochen wurde, setzte sich im Jahr 2005 (1.297) in Berlin fort. Damit wurde ein Rückgang um 4,21% zum Vorjahreszeitraum (1.354) verzeichnet. Entsprechend den Folgen bei Verkehrsunfällen muss diese Tendenz differenziert betrachtet werden. In Bezug auf die schwerste Folge, den Getöteten (3), wurde gegenüber dem Vorjahr (1) ein Anstieg der tödlich verunglückten Kindern registriert (zwei Kinder als Fußgänger und ein Kind als Radfahrer).

Dagegen setzte sich die seit 1994 anhaltende und nur im Jahr 2000 und 2003 unterbrochene Tendenz der stetig sinkenden Anzahl der Schwerverletzten (1994: 431, 1995: 381, 1996: 366, 1997: 342, 1998: 304, 1999: 287, 2000: 297, 2001: 228, 2002: 211, 2003: 213, 2004: 178) auch 2005 weiter fort (169).

Die Entwicklung bei den Leichtverletzten (1.125) zeigte sich gegenüber 2004 rückläufig. Hier wurde ein Rückgang um 4,26% registriert. Da sich in den letzten Jahren die anteilmäßige Verteilung der verunglückten Kinder zwischen aktiv und passiv Beteiligten nicht wesentlich verändert hat, beziehen sich die weiteren Ausführungen nur auf die als **aktive Verkehrsbeteiligte** verunglückten Kinder (70,62% aller verunglückten Kinder).

Verunglückte Kinder als aktive Verkehrsbeteiligte

Zur Jahresmitte 2005 waren in Berlin 403.897 Kinder melderechtlich registriert. Die Bezirke Neukölln (10,68%), Tempelhof-Schöneberg (10,12%) und Mitte (10,34%) verzeichneten anteilig die meisten einwohnenden Kinder. Im Gegensatz dazu waren in Treptow-Köpenick (6,08%), Lichtenberg (6,16%) und Marzahn-Hellersdorf (6,86%) die wenigsten Kinder gemeldet. Bezogen auf die melderechtlich registrierten Kinder verunglückten 0,23% bei einem Verkehrsunfall als aktive Verkehrsteilnehmer.

Im Ergebnis dieser Sonderuntersuchung war ein Rückgang der Zahl der verunglückten Kinder als aktive Verkehrsbeteiligte zu verzeichnen, ebenso wie die Entwicklung der verunglückten Kinder insgesamt.

Abweichend von der allgemeinen Entwicklung betrug der Rückgang bei aktiver Verkehrsbeteiligung 5,47%. Ein deutlicher Unterschied zwischen aktiv und passiv am Verkehr teilnehmenden beteiligten Kindern ist somit erkennbar.

Kinder als aktive Verkehrsbeteiligte treten hauptsächlich in den Verkehrsteilnehmerarten Fußgänger und Radfahrer in Erscheinung. Hierbei liegt der Anteil der Fußgänger (490) etwas höher als der der Radfahrer (425).

Bei der Anzahl der verunglückten Kinder als Fußgänger war ein Rückgang von 8,58% zu verzeichnen. Bei den verunglückten Kindern als Radfahrer ergab sich auch ein Rückgang von 1,39% zum Vorjahreszeitraum.

In diesem Jahr musste bei den Fußgängern zwei und bei den Radfahrern ein tödlich verunglücktes Kind verzeichnet werden.

Die Betrachtung der Schwerverletzten (142) zeigt deutliche Differenzen bei den Verkehrsteilnehmerarten. 2005 verunglückten 100 Kinder als Fußgänger schwer (70% Anteil). Im Gegensatz dazu wurden nur 42 Kinder als Radfahrer (30% Anteil) schwer verletzt. Die Anzahl der Leichtverletzten lag bei den Fußgängern mit 388 ebenfalls höher als die der Radfahrer mit 382.

Von den verunglückten Kindern der jeweiligen Verkehrsteilnehmerart verunglückten 20,41% der 490 Fußgänger schwer und im Vergleich dazu nur ca. 9,88% der 425 Radfahrer, deren Folgen mit 90,12% als leichter Personenschaden verzeichnet wurde.

Zeitliche Verteilung

Eine Betrachtung des Verkehrsunfallgeschehens über den **Jahresverlauf** ergab zwischen den beiden Verkehrsteilnehmerarten wiederum unterschiedliche Entwicklungen.

Bei den am VU-Geschehen beteiligten Fußgängern, welche in den vergangenen Jahren einen ausgeglichenen Jahresverlauf auswiesen, musste auch 2005 eine sich den Radfahrern annähernde Verlaufsgestaltung registriert werden. Die Monate Februar (23 VU) und Juli (26 VU) lagen beträchtlich außerhalb der normalen Abweichungen.

Die Häufigkeitsverteilung der am VU-Geschehen beteiligten Radfahrer zeigt die üblichen saisonale Schwankungen. Relativ geringen Anzahlen in den Monaten Februar (9) und März (10) stehen Spitzenwerte in den Monaten August (69), Juni (67) und September (67) gegenüber. Insgesamt gesehen verzeichneten die Monate September, August und Juni 2005 die Höchstwerte mit 128, 124 bzw. 119 aller verunglückten Kindern.

Die **tageszeitliche** Betrachtung ergab im Vergleich der letzten Jahre eine nennenswerten Veränderungen. Nach wie vor liegen die Hauptzeiten, in denen Kinder im Straßenverkehr verunglücken, in den Nachmittagsstunden.

Hierbei liegt die Zeitspanne zwischen der 13. und 15. Stunde mit einem Anteil von 32,97% (302) erstmalig vor der Zeitspanne zwischen der 16. und 18. Stunde (291) mit einem Anteil von 31,77%.

Daraus ableitend wird erkennbar, dass ca. 2/3 aller Kinder in den angegebenen Nachmittagsstunden verunglücken.

Der Zeitraum von 6 - 9 Uhr, der den Schulanfang beinhaltet, verzeichnete mit ca. 15,50% einen deutlich geringeren Anteil.

Unter dem Aspekt der einzelnen **Wochentage** ergibt sich hierbei nochmals eine genauere Strukturierung. Bei den Wochentagen Montag, Dienstag und Sonntag ist die Zeit zwischen der 16. und 18. Stunde dominierend. An den Wochentagen Mittwoch, Donnerstag, Freitag und Sonnabend verlagert sich diese Dominanz in die 13. bis 15. Stunde.

Deutliche Unterschiede gibt es auch bei den Wochenenden und den Werktagen. An Werktagen verunglücken mehr als doppelt so viele Kinder als an Wochenendtagen. Die Werktage selbst unterscheiden sich nochmals voneinander.

Hauptunfalltage waren 2005 der Freitag, mit insgesamt 167 verunglückten Kindern und der Mittwoch, mit 160 verunglückten Kindern. Das Jahr 2005 wies wieder einmal einen klassischen Unfalltag auf. Dabei verzeichneten die einzelnen Wochentage Differenzen von bis zu 110 verunglückten Kindern.

Verursachung von Verkehrsunfällen

Von besonderer Bedeutung ist die Betrachtung der Verursachung von Verkehrsunfällen. Seit 1995 erstmalig in Berlin eine Übersicht der Verursacher/Mitverursacher und der Nichtverursacher von Verkehrsunfällen, bei denen Kinder verunglückten, erstellt wurde, lässt sich sehr deutlich eine Tendenz erkennen. Bemerkenswert ist die Tatsache, dass die Kinder, mit einem Anteil von ca. 70%, durch eigenes Fehlverhalten die Ursache bzw. eine Mitursache für den Verkehrsunfall setzten.

Nach dem seit 1996 eine ansteigende Tendenz dieses Anteils verzeichnet wurde (1996: 73,88%, 1997: 75,20%, 1998: 75,32%, 1999: 74,84%, 2000: 75,02%) setzte 2001 ein Rückgang dieser Entwicklung ein (2001: 73,18%, 2002: 70,19%, 2003: 72,85%, 2004: 70,27%) der 2005 mit einem Anteil von 70,74% stoppte. Bezogen auf die Verkehrsteilnehmerarten verursachten 339 Kinder als Fußgänger (69,18%) und 308 Kinder als Radfahrer (72,47%) Verkehrsunfälle. Die Entwicklung bei den Fußgängern verzeichnete einen anteilmäßigen Rückgang wie die der Radfahrer.

Unfallursachen

Unter diesen Verhältnissen kommt der Betrachtung der Unfallursachen und des daraus resultierenden Fehlverhaltens eine besondere Bedeutung zu.

Bei den Kindern als **Fußgänger** bildet nach wie vor das Überschreiten der Fahrbahn an unregulierten Stellen und die damit verbundene Missachtung des Fahrzeugverkehrs eine besondere Rolle (2005: **143**; 2004: 151; 2003: 177, 2002: 188, 2001: 199, 2000: 217).

Findet das Überschreiten dazu noch in einem Bereich statt, wo für das Kind und den Fahrzeugführer Sichtbehinderungen wie Hecken, geparkte Fahrzeuge u. desgl. existieren, erhöht sich nochmals das Risiko eines Verkehrsunfalls (2005: **111**; 2004: 140; 2003: 169; 2002: 161; 2001: 175; 2000: 212).

Anteile von 42,18% (143) bzw. 32,74% (111) an den Gesamtunfallursachen lassen erkennen, dass es Kindern besonders schwer fällt, Verkehrssituationen zu erfassen und sich dementsprechend zu verhalten. Das Fehlverhalten an geregelten Überquerungspunkten, wie Fußgängerfurten und Fußgängerüberwegen, fiel mit Anteilen von 16,22% und 5,31% deutlich geringer aus als die zuerst genannten Unfallursachen. Alle anderen Unfallursachen treten somit sehr sporadisch in Erscheinung und können mehr oder weniger auf Einzelfälle reduziert vernachlässigt werden.

Auch bei den Kindern als **Radfahrer** gibt es zwei Unfallursachen, die anteilmäßig weit überproportional vertreten sind.

Zum einen ist die falsche oder verbotswidrige Benutzung von Fahrbahnen und Straßenteilen mit einem Anteil von 40,58% (125) zu nennen.

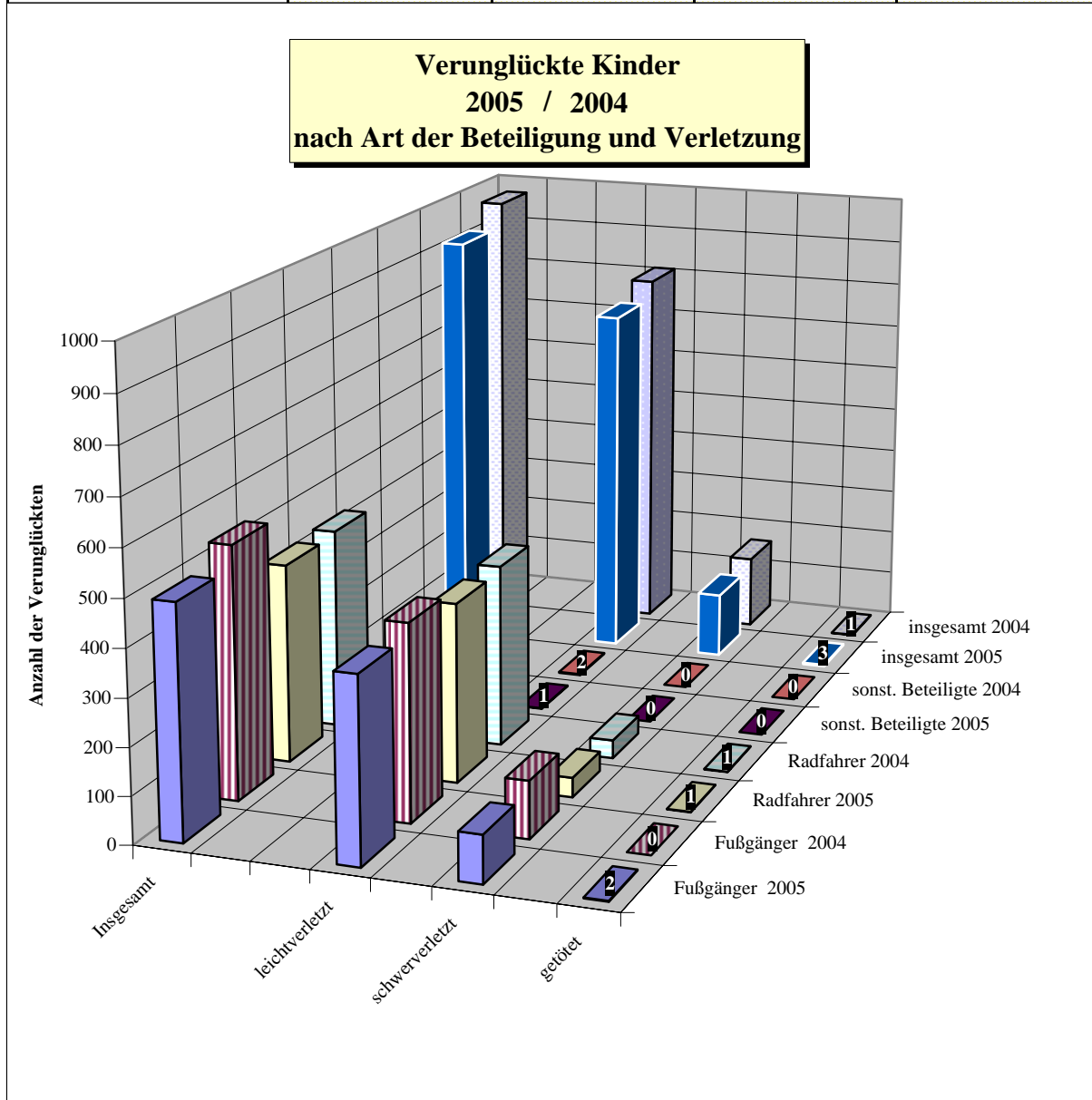
Das falsche Verhalten beim Einfahren in den Fließverkehr ist die nächst folgende Unfallursache mit einem Anteil von 35,71% (110).

Mit einem Anteil von 6,82% folgt die nicht angepasste Geschwindigkeit.

Nicht zu vernachlässigen, aber doch deutlich geringer sind Fehlverhaltensweisen beim Gewähren der Vorfahrt (Rechts- vor Links-Regelung 1,95% und Regelung durch Verkehrszeichen 1,95%), falsches Verhalten beim Abbiegen (1,95%) sowie die Missachtung des seitlichen Abstandes bzw. des Abstandes zum Vorausfahrenden (5,84%) und das Missachten von Wechsellichtzeichen mit einem Anteil von 1,30%.

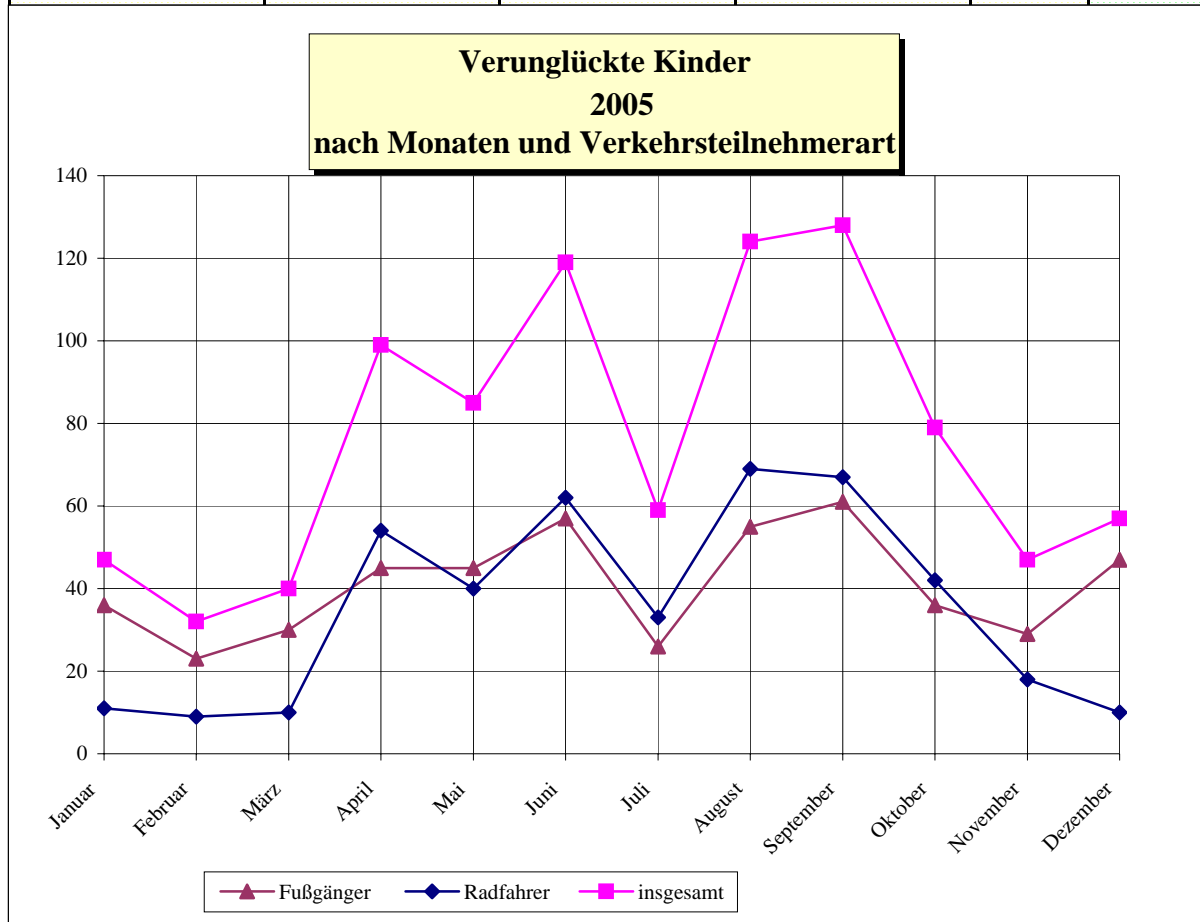
Verunglückte Kinder 2005 / 2004 nach Art der Verletzung und Verkehrsbeteiligung

Art der Verletzung	Verkehrsteilnahme als						insgesamt	
	Fußgänger		Radfahrer		sonst. Beteiligte		2005	2004
	2005	2004	2005	2004	2005	2004	2005	2004
getötet	2	0	1	1	0	0	3	1
schwerverletzt	100	121	42	39	0	0	142	160
leichtverletzt	388	415	382	391	1	2	771	808
Insgesamt	490	536	425	431	1	2	916	969



Verunglückte Kinder 2005 / 2004 nach Monaten und Verkehrsteilnehmerart

Monate	Verkehrsteilnahme als						insgesamt	
	Fußgänger		Radfahrer		sonst. Beteiligte		2005	2004
	2005	2004	2005	2004	2005	2004		
Januar	36	27	11	7	0	0	47	34
Februar	23	30	9	3	0	0	32	33
März	30	31	10	21	0	0	40	52
April	45	47	54	35	0	0	99	82
Mai	45	51	40	61	0	1	85	113
Juni	57	58	62	67	0	0	119	125
Juli	26	35	33	28	0	0	59	63
August	55	50	69	75	0	1	124	126
September	61	61	67	65	0	0	128	126
Oktober	36	45	42	31	1	0	79	76
November	29	46	18	18	0	0	47	64
Dezember	47	55	10	20	0	0	57	75
Insgesamt	490	536	425	431	1	2	916	969



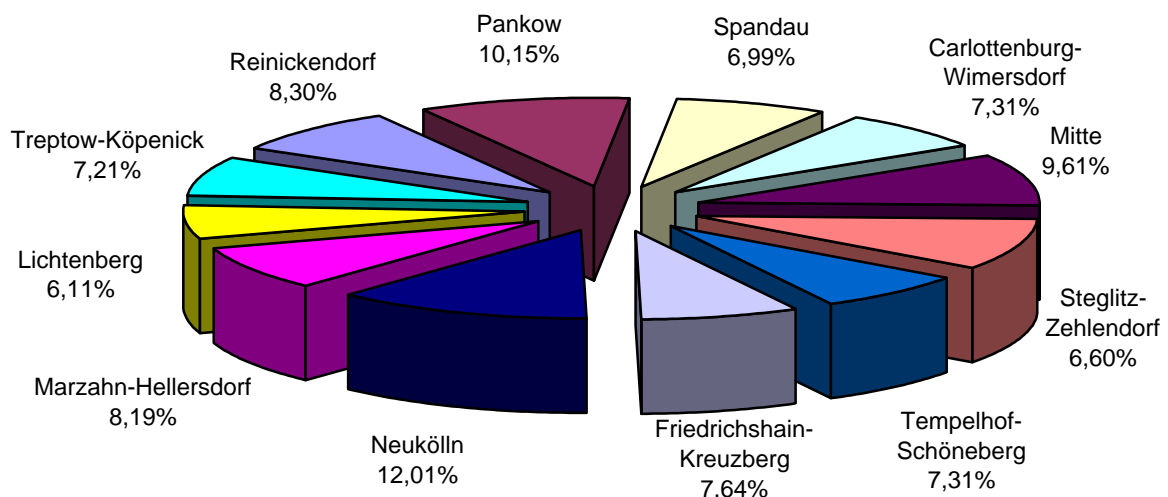
Hinweis: Schulferien wurden bei der Auswertung nicht gesondert bewertet, sind aber bei weiteren Betrachtungen mit zu berücksichtigen

Winterferien : 24.01. - 29.01.2005 ; Osterferien : 23.03. - 01.04.2005;
Sommerferien : 23.06. - 06.08.2005 ; Herbstferien : 04.10. - 15.10.2005

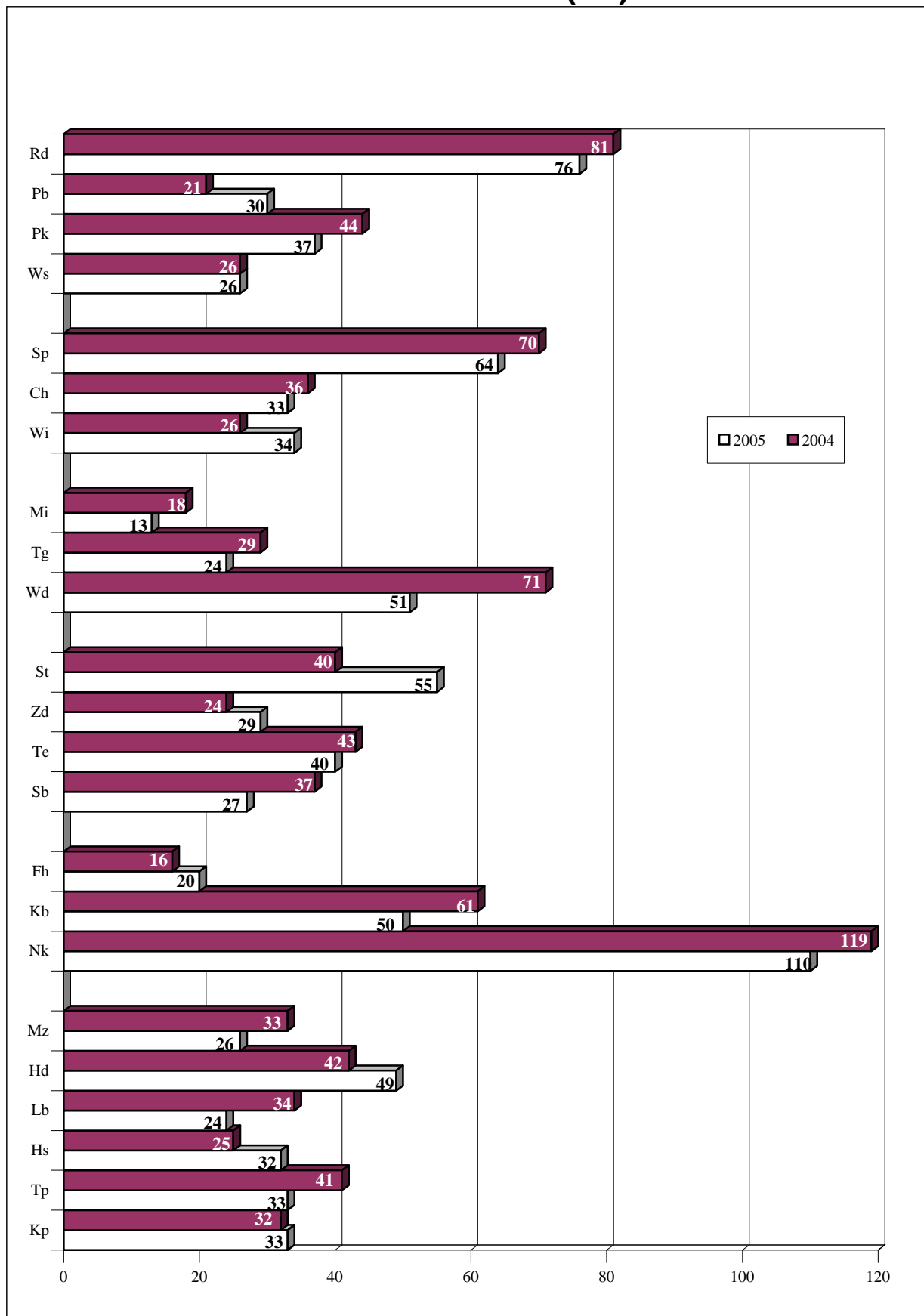
Verunglückte Kinder 2005 / 2004 nach Verwaltungsbezirken / Bezirken(alt)

Verwaltungsbezirk	alte Bezirks- bezeichnung	verunglückte Kinder		Anteile in %	
		2005	2004	2005	2004
Reinickendorf	Rd	76	81	8,30	8,36
	Pb	30	21	3,28	2,17
Pankow	Pk	37	44	4,04	4,54
	Ws	26	26	2,84	2,68
Spandau	Sp	64	70	6,99	7,22
Charlottenburg-	Ch	33	36	3,60	3,72
Wilmersdorf	Wi	34	26	3,71	2,68
Mitte	Mi	13	18	1,42	1,86
	Tg	24	29	2,62	2,99
	Wd	51	71	5,57	7,33
Steglitz-	St	55	40	6,00	4,13
Zehlendorf	Zd	29	24	3,17	2,48
Tempelhof-	Te	40	43	4,37	4,44
Schöneberg	Sb	27	37	2,95	3,82
Friedrichshain-	Fh	20	16	2,18	1,65
Kreuzberg	Kb	50	61	5,46	6,30
Neukölln	Nk	110	119	12,01	12,28
Marzahn-	Mz	26	33	2,84	3,41
Hellersdorf	Hd	49	42	5,35	4,33
Lichtenberg	Lb	24	34	2,62	3,51
	Hs	32	25	3,49	2,58
Treptow- Köpenick	Tp	33	41	3,60	4,23
	Kp	33	32	3,60	3,30
Insgesamt		916	969	100,00	100,00

**Verunglückte Kinder 2005
nach Bezirken in Prozent**



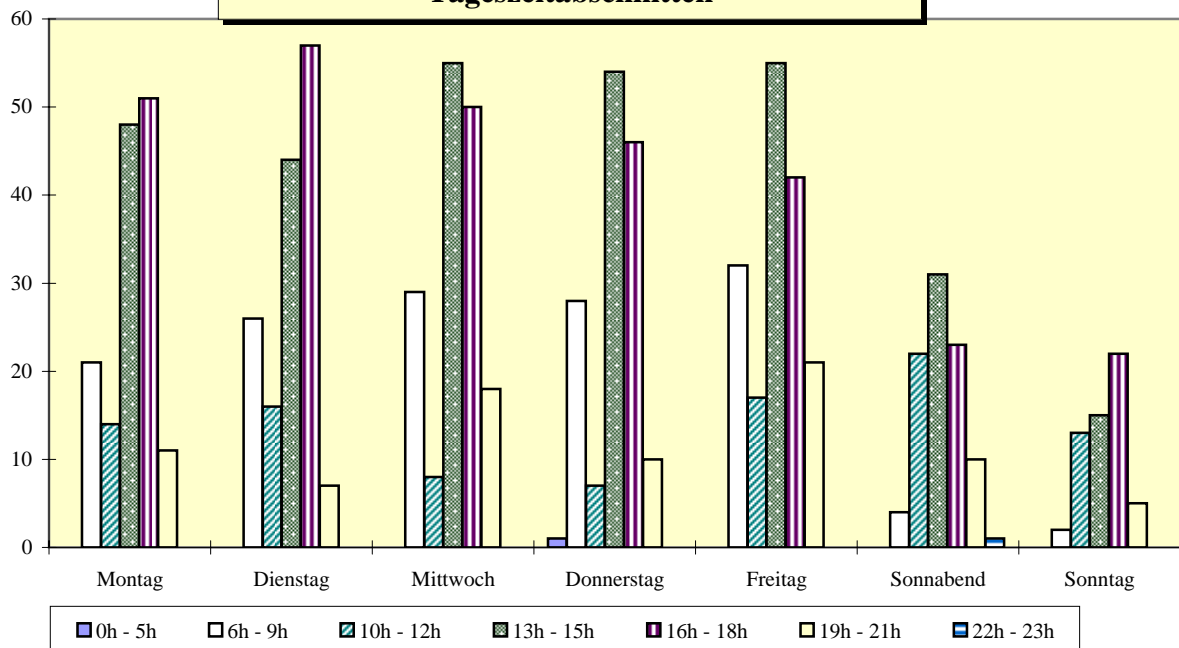
Verunglückte Kinder 2005/ 2004 nach Bezirken (alt)



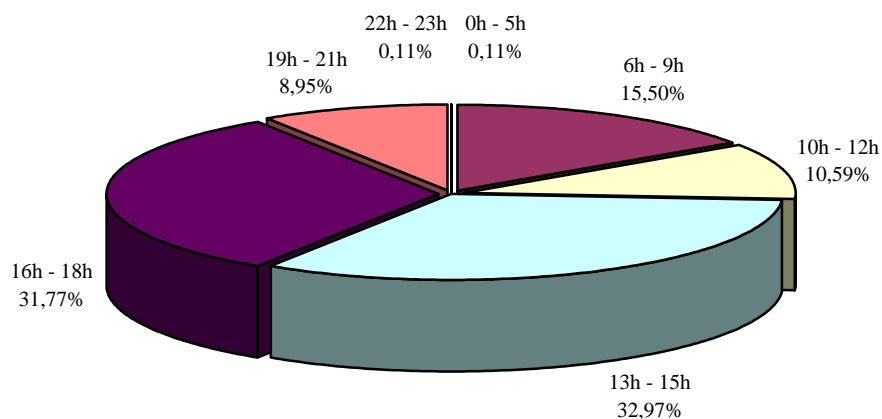
Verunglückte Kinder 2005 nach Wochentagen und Tageszeitabschnitten

Wochentage	Tageszeitabschnitte							insgesamt
	0h - 5h	6h - 9h	10h - 12h	13h - 15h	16h - 18h	19h - 21h	22h - 23h	
Montag	0	21	14	48	51	11	0	145
Dienstag	0	26	16	44	57	7	0	150
Mittwoch	0	29	8	55	50	18	0	160
Donnerstag	1	28	7	54	46	10	0	146
Freitag	0	32	17	55	42	21	0	167
Sonnabend	0	4	22	31	23	10	1	91
Sonntag	0	2	13	15	22	5	0	57
Insgesamt	1	142	97	302	291	82	1	916

Verunglückte Kinder 2005 nach Wochentagen und Tageszeitabschnitten



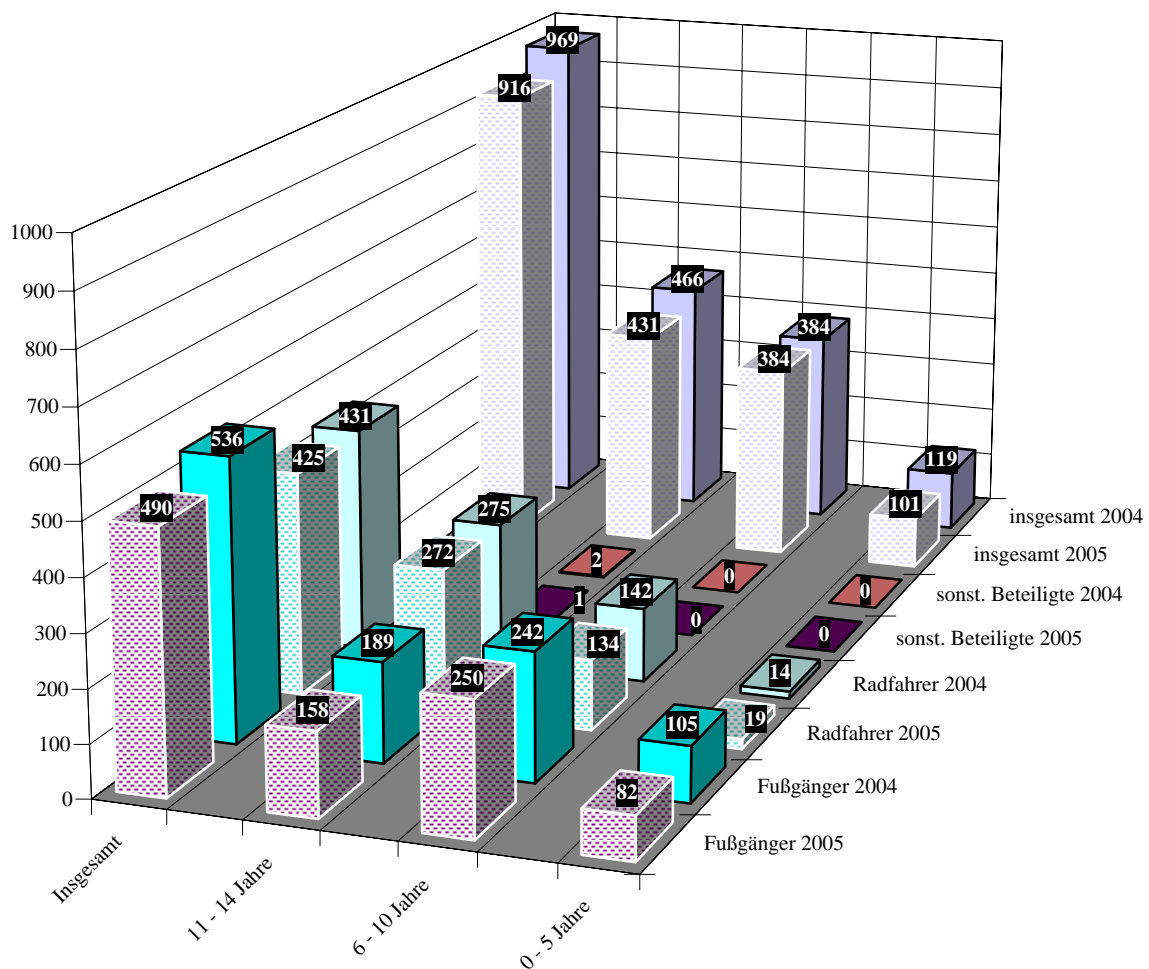
Anteile der Tageszeitabschnitte 2005



Verunglückte Kinder 2005/ 2004 nach Lebensaltersgruppen und Verkehrsbeteiligung

Alter	Verkehrsbeteiligung						insgesamt	
	Fußgänger		Radfahrer		sonst. Beteiligte		2005	2004
	2005	2004	2005	2004	2005	2004		
0 - 5 Jahre	82	105	19	14	0	0	101	119
6 - 10 Jahre	250	242	134	142	0	0	384	384
11 - 14 Jahre	158	189	272	275	1	2	431	466
Insgesamt	490	536	425	431	1	2	916	969

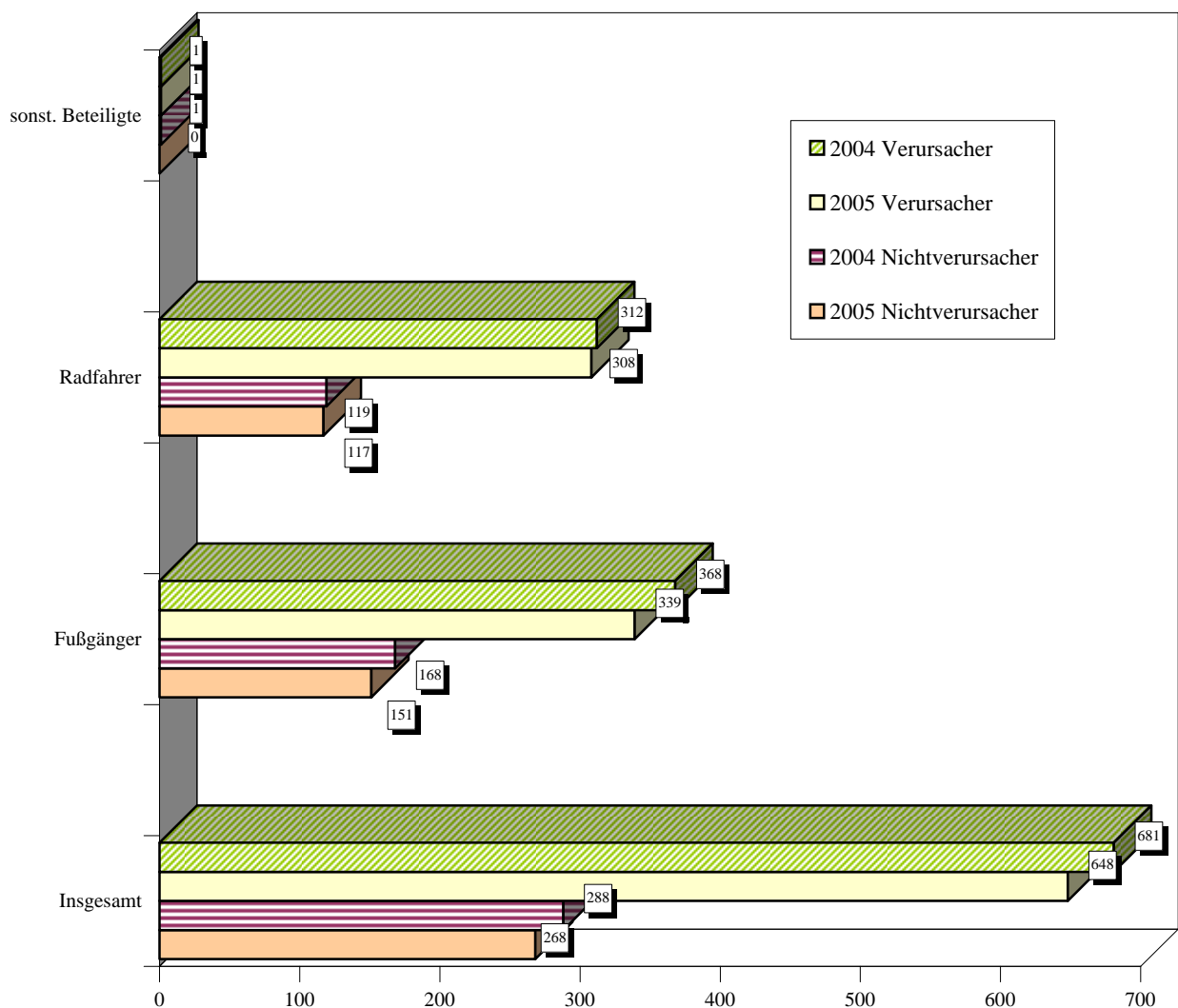
**Verunglückte Kinder 2005/ 2004
nach Altersgruppen und Verkehrsteilnehmerart**



Verunglückte Kinder 2005/ 2004 als Nichtverursacher/Verursacher von Verkehrsunfällen

Verkehrsbeteiligung	Nichtverursacher		Verursacher		insgesamt	
	2005	2004	2005	2004	2005	2004
Insgesamt	268	288	648	681	916	969
Fußgänger	151	168	339	368	490	536
Radfahrer	117	119	308	312	425	431
sonst. Beteiligte	0	1	1	1	1	2

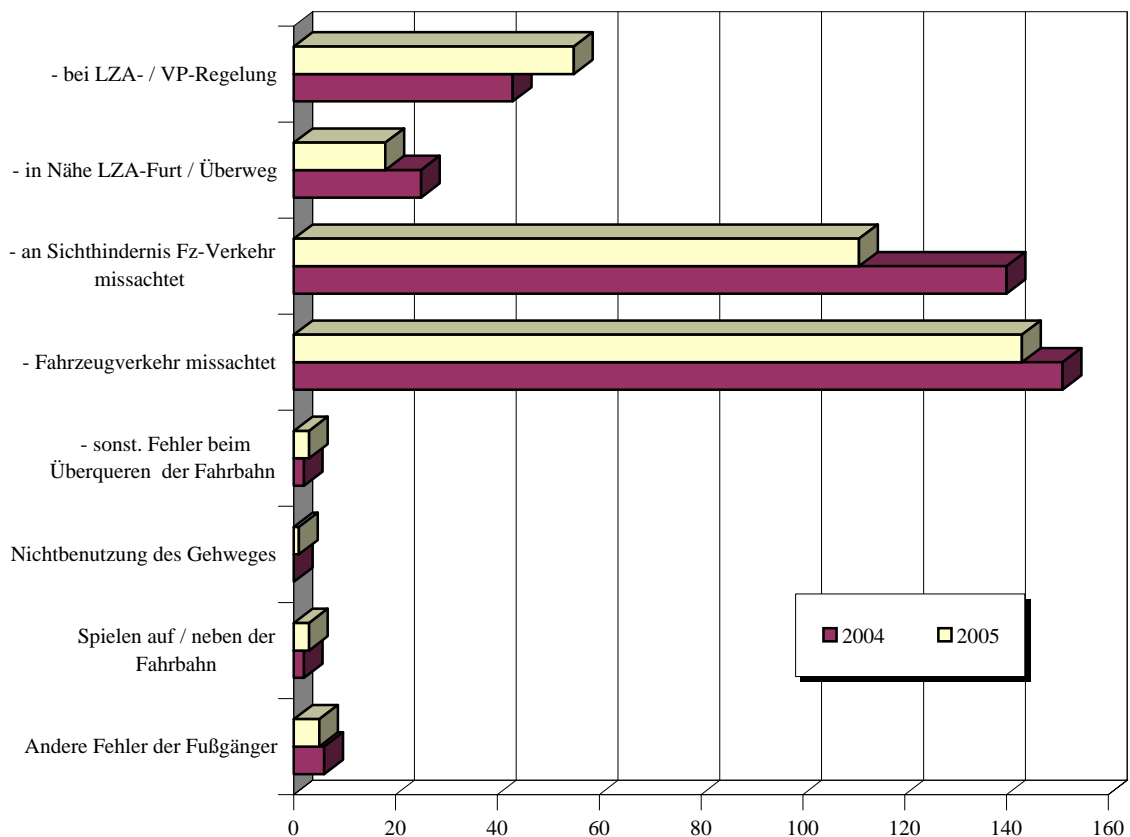
**Verunglückte Kinder 2005 / 2004
als Nichtverursacher / Verursacher (auch Mitverursacher)**



Unfallursachen der Kinder 2005/ 2004 als Fußgänger

Unfallursachen	Urs. - Nr.	Anzahl		Anteile in %	
		2005	2004	2005	2004
Falsches Verhalten als Fußgänger beim Überschreiten der Fahrbahn:					
- bei LZA- / VP-Regelung	60	55	43	16,22	11,65
- in Nähe LZA-Furt / Überweg	62	18	25	5,31	6,78
- an Sichthindernis Fz-Verkehr missachtet	63 /64	111	140	32,74	37,94
- Fahrzeugverkehr missachtet	64	143	151	42,18	40,92
- sonst. Fehler beim Überqueren der Fahrbahn	65	3	2	0,88	0,54
Nichtbenutzung des Gehweges	66	1	0	0,29	0,00
Spielen auf / neben der Fahrbahn	68	3	2	0,88	0,54
Andere Fehler der Fußgänger	69	5	6	1,47	1,63
Insgesamt		339	369		

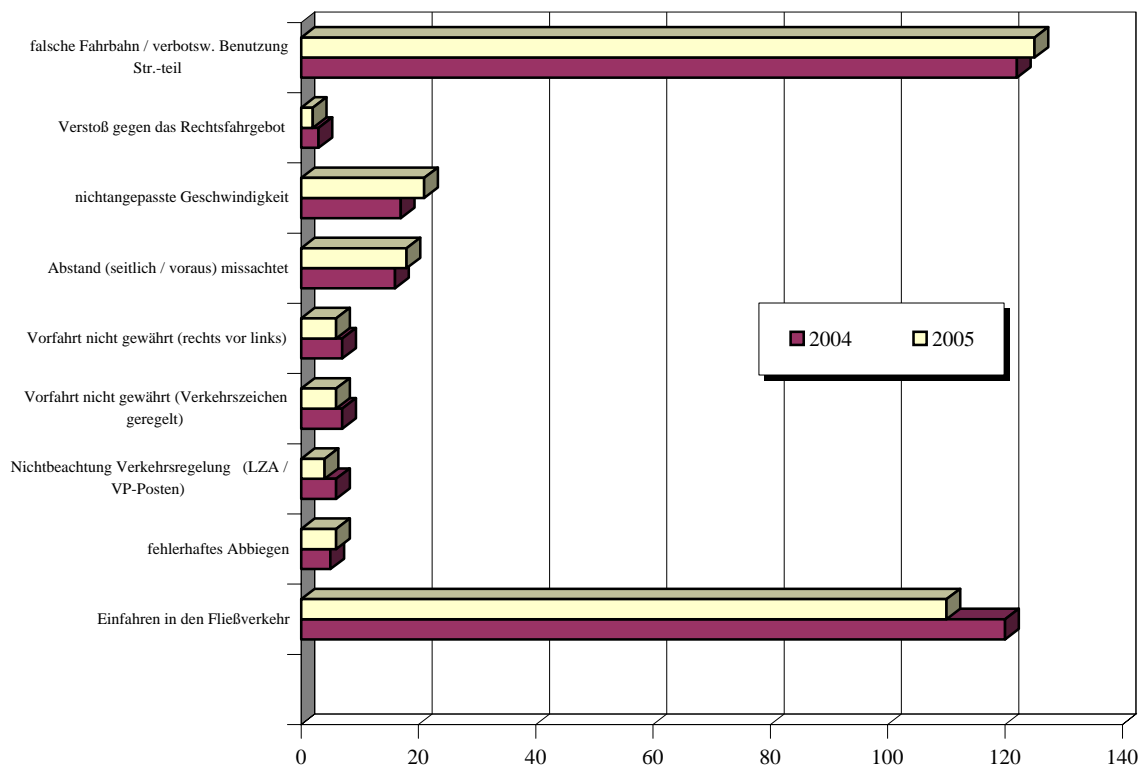
**Unfallursachen der Kinder 2005 / 2004
als Fußgänger**



Unfallursachen der Kinder 2005/ 2004 als Radfahrer

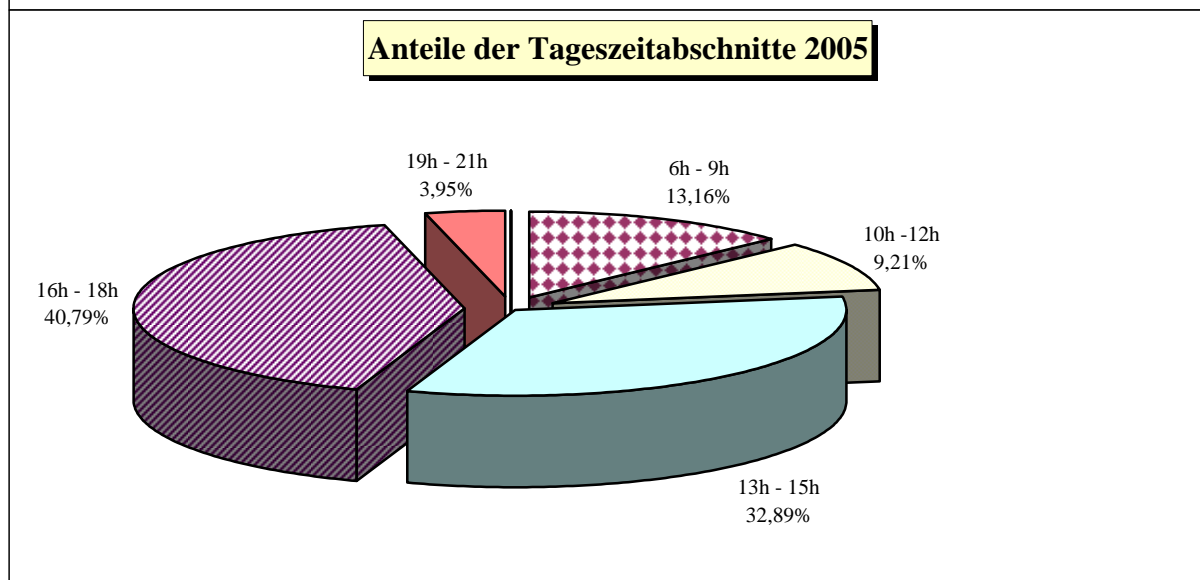
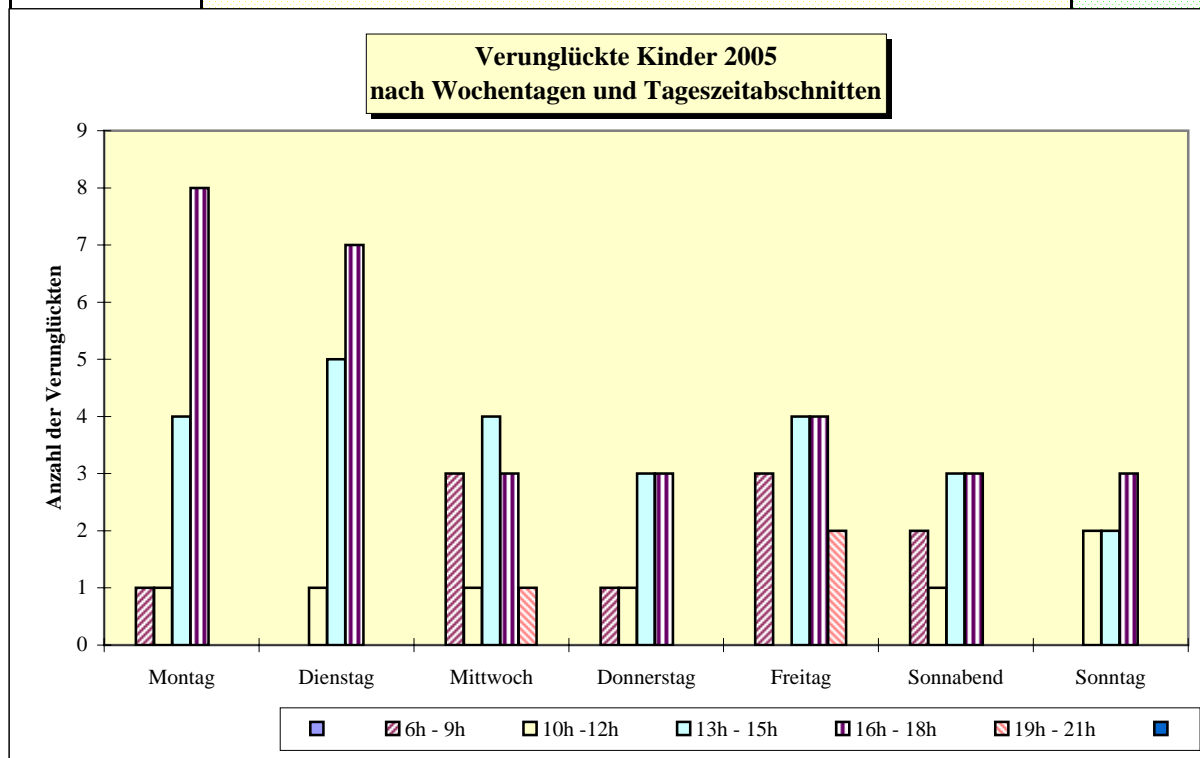
Unfallursachen	Urs. - Nr.	Anzahl		Anteile in %	
		2005	2004	2005	2004
falsche Fahrbahn / verbotsw. Benutzung Str.-teil	10	125	122	40,58	39,10
Verstoß gegen das Rechtsfahrgebot	11	2	3	0,65	0,96
nichtangepasste Geschwindigkeit	13	21	17	6,82	5,45
Abstand (seitlich / voraus) missachtet	14	18	16	5,84	5,13
Vorfahrt nicht gewährt (rechts vor links)	27	6	7	1,95	2,24
Vorfahrt nicht gewährt (Verkehrszeichen geregelt)	28	6	7	1,95	2,24
Nichtbeachtung Verkehrsregelung (LZA / VP-Posten)	31	4	6	1,30	1,92
fehlerhaftes Abbiegen	35	6	5	1,95	1,60
Einfahren in den Fließverkehr	37	110	120	35,71	38,46

**Unfallursachen der Kinder 2005 / 2004
als Radfahrer**



Verunglückte Kinder 2005 nach Wochentagen und Tageszeitabschnitten in Reinickendorf

Wochentage	Tageszeitabschnitte							insgesamt
	0h - 5h	6h - 9h	10h - 12h	13h - 15h	16h - 18h	19h - 21h	22h - 23h	
Montag	0	1	1	4	8	0	0	14
Dienstag	0	0	1	5	7	0	0	13
Mittwoch	0	3	1	4	3	1	0	12
Donnerstag	0	1	1	3	3	0	0	8
Freitag	0	3	0	4	4	2	0	13
Sonnabend	0	2	1	3	3	0	0	9
Sonntag	0	0	2	2	3	0	0	7
Insgesamt	0	10	7	25	31	3	0	76



**Auflistung der Verkehrsunfälle mit Kindern als aktive Beteiligte
2005**

Reinickendorf

Abschnitt	Ort	Datum	Uhrzeit	Hausnummer	Bezirk	Anzahl d. Beteiligten	Anzahl der Toten	Anzahl der SV	Anzahl der LV	Regelung	allg. Ursache	Strafenteil	Ord.-Nr.	§ 142 StGB	Alter	Nation	Geschlecht	Vk - Art	Folge	Ursache1	Ursache2	Ursache3
11	ZELTINGER PLATZ / FROHNAUER BRÜCKE	13.01.2005	13:00			RD	2	0	0	1		1	1	7	D	2	35	3	10			
11	BERLINER STR. / WALDSEEWEG	11.02.2005	13:40			RD	2	0	0	1		1	1	21	D	2	1D		28			
11	SCHÖNFLIEBER STR.	16.04.2005	17:25	20		RD	2	0	0	1		1	1	13	D	2	35	3	10			
11	HERMSDORFER DAMM	16.04.2005	16:50	129		RD	2	0	0	2		4	1	6	D	1	35	3	10			
11	HEIDENHEIMER STR. / HERMSDORFER DAMM	04.05.2005	14:15			RD	2	0	0	1		1	1	58	D	1	1D					
11	BERLINER STR.	30.05.2005	16:55	21		RD	2	0	0	1		6	1	12	D	1	34	3	64			
11	LOBBER STEIG / STOLPMÜNDER WEG	08.06.2005	0,34			RD	2	0	0	1		1	1	13	D	1	34	3	64			
11	KONRADSHÖHER STR.	26.06.2005	12:45			RD	1	0	0	1		2	1	48	D	1	1G					
11	BERLINER STR. / SCHILDOWER STR.	25.08.2005	17:30			RD	2	0	0	1		1	1	22	D	2	1D		37			
11	AMSELGRUND / HERMSDORFER DAMM	30.08.2005	13:55			RD	2	0	0	1		1	1	12	D	2	35	3	10			
11	GOLLANCZSTR.	13.09.2005	18:30			RD	2	0	0	1		1	1	11	D	2	35	3	14			
11	ELCHDAMM / HEILIGENSEESTR.	03.10.2005	18:50			RD	3	0	0	2		4	1	8	D	1	35	3	55			
11	FRIEDERIKESTR.	06.12.2005	13:41			RD	2	0	0	1		1	1	53	D	1	1D		35			
11	BERLINER STR.	21.12.2005	18:00	129		RD	2	0	0	1		5	1	11	D	1	35	3	35			
12	ORANIENDAMM / WAIDMANNSLUSTER DAMM / ZABEL-KRÜGER-DAMM	02.01.2005	16:50			RD	2	0	0	1	8	1	1	10	D	1	34	3	63	64		
12	WILHELMSRUHER DAMM	10.01.2005	07:25	232		RD	2	0	0	1		1	1	27	D	1	1D					
														14	D	1	35	3	10			
														29	D	1	1D					
														11	D	1	34	3	60			
														45	D	1	1D					
														12	D	1	34	3	65			
														47	D	1	1J					

**Auflistung der Verkehrsunfälle mit Kindern als aktive Beteiligte
2005**

Reinickendorf

Abschnitt	Ort	Datum	Uhrzeit	Hausnummer			Bezirk	Anzahl d. Beteiligten	Anzahl der Toten	Anzahl der SV	Anzahl der LV	Regelung	allg. Ursache	Strafenteil	Ord.-Nr.	§ 142 StGB	Alter	Nation	Geschlecht	Vk - Art	Folge	Ursache1	Ursache2	Ursache3
12	SENFTEMBERGER RING	10.01.2005	0,417	3	A		RD	2	0	0	1			1	1		14	TR	2	34	3	63	64	
12	EICHHORSTER WEG / SCHLITZER STR.	04.02.2005	18:20				RD	2	0	0	1			1	1		10	D	2	34	3	64		
12	EICHHORSTER WEG	04.02.2005	13:30	25			RD	2	0	0	1			1	1		10	D	1	35	3	37		
12	BLOMBERGER WEG	16.02.2005	16:00	4			RD	2	0	0	1			1	1	1	55	D	1	1D		37		
12	SENFTEMBERGER RING	24.03.2005	18:45	51			RD	2	0	1	0			1	1	1	61	I	1	1D		38		
12	SENFTEMBERGER RING	02.04.2005	15:45	8			RD	2	0	0	1			1	1		4	D	1	34	3	63	64	
12	SCHLUCHSEESTR. / HÖLLENTALWEG	04.04.2005	14:45				RD	2	0	0	1			1	1		10	D	1	35	3	37		
12	ORANIENBURGER STR.	27.04.2005	13:35	241			RD	8	0	0	2			1	1		10	D	1	35	3	37		
														2	2		59	TR	1	1D		14		
														3	3		53	D	1	1D				
														4	4		32	D	2	1D	3			
														5	5		73	D	1	1D				
														6	6		32	D	2	1D				
														7	7		39	D	2	1D				
														8	8		60	D	1	1D				
12	SENFTEMBERGER RING	23.05.2005	18:40	40	B		RD	2	0	0	1			1	2		32	D	1	1G		42		
12	EICHHORSTER WEG	28.05.2005	10:15	32			RD	2	0	0	1			1	2		45	D	1	1D		38		
														2	2		11	D	1	34	3	69		
12	EICHHORSTER WEG / SCHORFHEIDESTR. / WILHELMSRUHER DAMM	14.06.2005	0,656				RD	2	0	0	1	8		1	1	1				1D		35		
12	ORANIENBURGER STR. / GÖSCHENPLATZ	21.06.2005	17:40				RD	2	0	0	1			1	1		56	TR	1	1D		45		
														2	2		12	D	1	35	3			
12	AMBOßWEG / WILHELMSRUHER DAMM	29.06.2005	0,576				RD	2	0	0	1			1	1		8	D	1	34	3	64		
														2	2		57	D	1	1D				

**Auflistung der Verkehrsunfälle mit Kindern als aktive Beteiligte
2005**

Reinickendorf

Abschnitt	Ort	Datum	Uhrzeit	Hausnummer		Bezirk	Anzahl d. Beteiligten	Anzahl der Toten	Anzahl der SV	Anzahl der LV	Regelung	allg. Ursache	Straßenart	Ord.-Nr.	§ 142 StGB	Alter	Nation	Geschlecht	Vk - Art	Folge	Ursache1	Ursache2	Ursache3		
12	SENFENBERGER RING	25.06.2005	13:20	13		RD	2	0	0	1			1	1		13	D	1	35	3	37				
													2	2		57	D	2	1D						
12	KÖNIGSHORSTER STR.	02.07.2005	18:20	9		RD	2	0	0	1			6	1		51	D	2	1D						
													2	2		6	D	1	35	3					
12	WILHELMSRUHER DAMM	03.07.2005	17:20	226	/	RD	2	0	0	1			1	1		9	D	1	35	3	37				
													2	2		52	ZZ	2	1D						
12	WILHELMSRUHER DAMM	29.07.2005	0,354	245		RD	2	0	0	1	8	82	1	1		24	D	1	1D				39		
													2	2		5	D	2	34	3					
12	DANNENWALDER WEG	19.08.2005	19:00	141		RD	2	0	0	1			1	1		10	D	1	34	3	63	64			
													2	2		18	D	1	1D						
12	FRISCHBORNER WEG	28.08.2005	15:00	1	A	RD	2	0	0	1			1	1	1	13	D	1	35	3	14				
													2	2					0D						
12	FINSTERWALDER STR.	04.09.2005	14:55	64		RD	2	0	0	1			1	1		9	D	1	35	3	37				
													2	2		27	D	1	1D						
12	HERMSDORFER STR. / ORANIENBURGER STR.	19.09.2005	18:10			RD	2	0	0	1	8		1	1	1				1D				35		
													2	2		14	D	1	35	3	10				
12	TREUENBRIETZENER STR.	19.09.2005	14:05	17		RD	2	0	0	1			1	1		5	D	1	34	3	64				
													2	2		36	D	1	1D						
12	ALT-WITTENAU	13.09.2005	15:30	39		RD	2	0	0	1			1	1		7	D	1	35	3	14				
													2	2					0D						
12	WILHELMSRUHER DAMM	30.09.2005	0,677	138		RD	2	0	0	1	8		1	1	1	10	D	2	34	3	62				
													2	2		64	D	2	1D						
12	WAIDMANNSLUSTER DAMM	10.11.2005	0,312	170		RD	2	0	0	1			6	1	1	31	D	2	1D				37		
													2	2		11	D	1	35	3					
12	ROEDERNALLEE	12.11.2005	08:55	85		RD	3	0	0	2			6	1	1				1D				36	37	42
													2	2		8	D	2	34	3					
													3	3		11	D	2	34	3					
12	WAIDMANNSLUSTER DAMM	13.12.2005	12:55	175		RD	2	0	0	1			1	1		11	D	2	34	3	63	64			
													2	2		42	D	1	1D						
13	MARKSTR.	18.02.2005	0,84	16		RD	2	0	0	1			1	1		12	D	1	34	3	63	64			
													2	2		54	D	1	1D						
13	AROSER ALLEE / HOLLÄNDERSTR.	22.02.2005	0,76			RD	2	0	0	1	8		1	1		59	D	2	1D			39	40		
													2	2		2	D	1	34	3					

**Auflistung der Verkehrsunfälle mit Kindern als aktive Beteiligte
2005**

Reinickendorf

Abschnitt	Ort	Datum	Uhrzeit	Hausnummer		Bezirk	Anzahl d. Beteiligten	Anzahl der Toten	Anzahl der SV	Anzahl der LV	Regelung	allg. Ursache	Strafenteil	Ord.-Nr.	§ 142 StGB	Alter	Nation	Geschlecht	Vk - Art	Folge	Ursache1	Ursache2	Ursache3
13	WALDSTR.	16.04.2005	13:30	23		RD	2	0	1	0			4	1 2		50 13	D	1 2	1D 35	2	37		
13	RITTERLANDWEG	22.04.2005	13:00	22		RD	2	0	0	1			1	1 2		7 52	D D	2 1	34 1D	3	64		
13	SCHARNWEBERSTR.	03.04.2005	12:30	55		RD	2	0	0	1			4	1 2		11	D	2	35 0D	3	13		
13	PROVINZSTR.	04.04.2005	16:15	85		RD	2	0	1	0			1	1 2		7 40	D D	1 1	34 1G	2	63	64	
13	BREITKOPFSTR. / EMMENTALER STR.	09.05.2005	14:20			RD	2	0	0	1			1	1 2		12 25	D D	2 2	35 1D	3	37		
13	KÜHLEWEINSTR. / PANKOWER ALLEE	02.06.2005	13:05			RD	2	0	0	1			1	1 2		66 8	D D	1 1	1D 34		38		
13	NORDBAHNSTR. / SOMMERSTR.	21.06.2005	15:50			RD	2	0	0	1			1	1 2		11 48	D D	1 1	35 1D	3	37		
13	PROVINZSTR.	06.07.2005	13:05	103		RD	3	1	1	1		73	1	1 2 3		6 53 44	D D D	1 1 1	35 34 1J	1 2 3	10	63	64
13	AUGUSTE-VIKTORIA-ALLEE	12.08.2005	0,767	18		RD	2	0	0	1			1	1 2	1	63 13	D D	1 1	1D 35		36		
13	PROVINZSTR.	14.09.2005	17:35	90	A	RD	2	0	0	2			6	1 2	1	46 2	D YU	1 1	35 34	3	10	42	
13	AROSER ALLEE / LINDAUER ALLEE	18.09.2005	0,743			RD	2	0	0	1	8		1	1 2		56 11	D D	1 2	1D 35		35		
13	AROSER ALLEE / HOLLÄNDERSTR.	23.09.2005	16:45			RD	2	0	0	1	8		1	1 2		7 32	D D	1 1	34 1D	3	60		
13	SCHARNWEBERSTR.	28.09.2005	10:30	36		RD	2	0	0	1			1	1 2		3 60	HR D	1 2	34 1D	3	63	64	
13	HAUSOTTERSTR. / RESIDENZSTR. / STARGARDTSTR.	19.10.2005	0,799			RD	2	0	0	1			1	1 2		30 14	D D	2 1	1D 34		42		
13	RESIDENZSTR.	31.10.2005	14:45	28		RD	2	0	0	1			1	1 2		9 43	ZZ D	1 1	34 1D	3	63	64	
13	EMMENTALER STR. / RESIDENZSTR.	09.12.2005	14:45			RD	2	0	0	1	8		1	1		9	D	1	34	3	62		

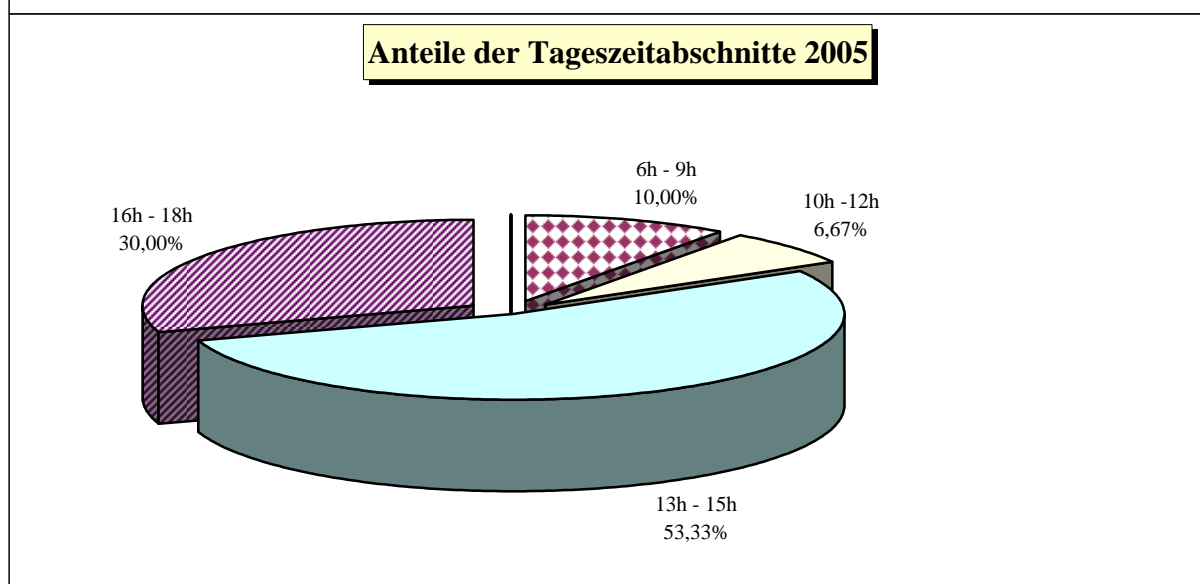
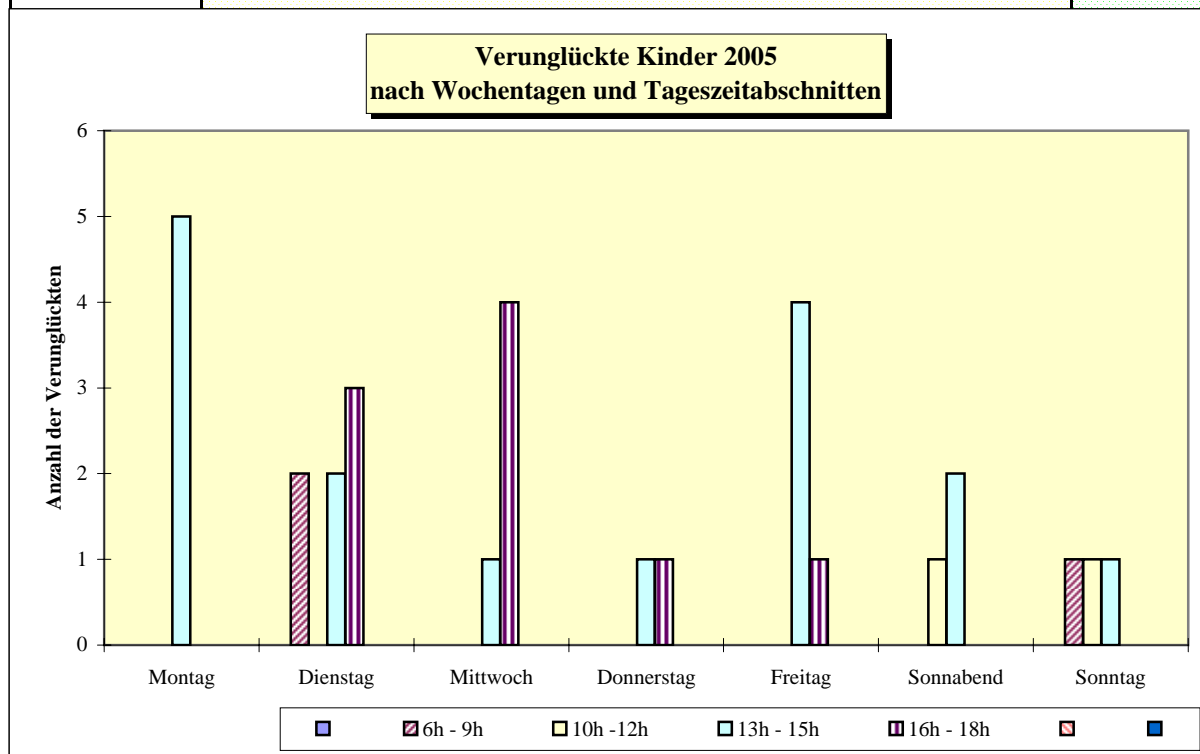
**Auflistung der Verkehrsunfälle mit Kindern als aktive Beteiligte
2005**

Reinickendorf

Abschnitt	Ort	Datum	Uhrzeit	Hausnummer	Bezirk	Anzahl d. Beteiligten	Anzahl der Toten	Anzahl der SV	Anzahl der LV	Regelung	allg. Ursache	Strafenteil	Ord.-Nr.	§ 142 StGB	Alter	Nation	Geschlecht	Vk - Art	Folge	Ursache1	Ursache2	Ursache3
												2			44	D	1	1D				
14	EGIDYSTR. / WAIDMANNSLUSTER DAMM	14.01.2005	08:35		RD	2	0	0	1			1	1	1			2	1D		35		
14	ERNSTSTR.	01.02.2005	18:30	7	RD	2	0	0	1			6	1	1			2	1Z	3	37		
14	AUGUSTE-VIKTORIA-ALLEE / EICHBORNDAMM	02.03.2005	07:40		RD	2	0	0	1	8		1	1		11	D	2	35	3	10		
14	BERLINER STR. / BERNAUER STR. / HOLZHAUSER STR. / SEIDELSTR.	28.04.2005	17:55		RD	2	0	0	2	8		4	1		14	D	2	34	3	60		
14	VEITSTR.	12.04.2005	16:50	24	RD	2	0	1	0			1	1		11	D	2	35	3	10		
14	METEORSTR. / NORDLICHTSTR.	14.07.2005	11:00		RD	2	0	0	1			1	1		28	FIN	2	35	3			
14	BERLINER STR. / KAROLINENSTR. / SCHLOßSTR. / AM TEGELER HAFEN	08.08.2005	18:45		RD	2	0	0	1	8		1	1		10	D	1	34	2	64		
14	AM TEGELER HAFEN	09.08.2005	18:10	2	RD	2	0	0	1			1	1		56	D	2	1D				
14	BREITENBACHSTR. / HOLZHAUSER STR. / SCHUBARTSTR.	08.08.2005	0,67		RD	2	0	0	2	8		1	1		14	D	1	35	3	37		
14	BERLINER STR.	31.08.2005	07:35	67	RD	2	0	0	2			4	1		19	D	1	1D		39	40	
14	BERNAUER STR. / KAMENER WEG	06.09.2005	0,781		RD	2	0	0	1	8		1	1		13	D	1	34	3			
14	GORKISTR.	12.09.2005	16:05	150	RD	2	0	0	1			1	1		6	D	1	34	3	63	64	
14	GORKISTR. / MARZAHNSTR.	21.10.2005	07:53		RD	2	0	0	2	8		1	1		42	D	2	1D				
14	TILE-BRÜGGE-WEG / ZIEKOWSTR.	27.10.2005	15:50		RD	2	0	0	1			1	1		9	D	2	35	3	37		
14					RD	2	0	0	2			4	1		42	D	2	1D				
14					RD	2	0	0	2			4	1		36	D	1	1G	3	35		
14					RD	2	0	0	1	8		1	1		12	D	1	35	3			
14					RD	2	0	0	1	8		1	1		8	D	2	34	3	60		
14					RD	2	0	0	1	8		1	1		27	D	1	1Z				
14					RD	2	0	0	1			1	1		12	D	1	34	3	69		
14					RD	1	0	0	1	74		6	1		51	D	1	1J				
14					RD	2	0	0	1			1	1		14	D	2	35	3	10		
14					RD	2	0	0	1			1	1		12	D	1	35	3	10		
14					RD	2	0	0	1			1	1		54	D	2	1D				

Verunglückte Kinder 2005 nach Wochentagen und Tageszeitabschnitten in Prenzlauer Berg

Wochentage	Tageszeitabschnitte							insgesamt
	0h - 5h	6h - 9h	10h - 12h	13h - 15h	16h - 18h	19h - 21h	22h - 23h	
Montag	0	0	0	5	0	0	0	5
Dienstag	0	2	0	2	3	0	0	7
Mittwoch	0	0	0	1	4	0	0	5
Donnerstag	0	0	0	1	1	0	0	2
Freitag	0	0	0	4	1	0	0	5
Sonnabend	0	0	1	2	0	0	0	3
Sonntag	0	1	1	1	0	0	0	3
Insgesamt	0	3	2	16	9	0	0	30



**Auflistung der Verkehrsunfälle mit Kindern als aktive Beteiligte
2005**

Prenzlauer Berg

Abschnitt	Ort	Datum	Uhrzeit	Hausnummer	Bezirk	Anzahl d. Beteiligten	Anzahl der Toten	Anzahl der SV	Anzahl der LV	Regelung	allg. Ursache	Strafenteil	Ord.-Nr.	§ 142 StGB	Alter	Nation	Geschlecht	Vk - Art	Folge	Ursache1	Ursache2	Ursache3
15	SCHIVELBEINER STR.	05.01.2005	18:35	36		PB	2	0	0	1		4	1 2		47 11	D RUS	2 1	1G 35	3	37 10		
15	DUNCKERSTR.	22.01.2005	0,531	15		PB	4	0	1	0		1	1 2 3 4		8 37	D D	1 1	34 1D 0D 0D	2	63	64	
15	DANZIGER STR. / EBERSWALDER STR. / KASTANIENALLEE / PAPPELALLEE / SCHÖNHAUSER AL	24.01.2005	15:20			PB	2	0	1	1	8	1	1 2		14 33	D D	2 1	34 1D	2 3	60		
15	DANZIGER STR. / DUNCKERSTR.	08.02.2005	16:54			PB	2	0	1	0		1	1 2		5 55	D D	1 2	35 1Y	2	10		
15	LYCHENER STR. / RAUMERSTR.	29.03.2005	17:45			PB	2	0	0	1		1	1 2		7 26	D E	1 1	34 1D	3	68		
15	BORNHOLMER STR. / SCHÖNHAUSER ALLEE / WISBYER STR.	28.03.2005	13:10			PB	2	0	0	1	8	1	1 2		20 6	D D	1 1	1D 34	3	39	40	
15	GUDVANGER STR. / TALSTR. / WISBYER STR.	08.05.2005	0,646			PB	2	0	0	1		1	1 2		14 69	D D	1 1	35 1D	3	37		
15	BORNHOLMER STR. / SCHÖNFLIEßER STR. / STAVANGERSTR.	04.06.2005	15:38			PB	2	0	0	1	8	1	1 2		10 61	D D	2 1	34 1D	3	62		
15	CHORINER STR.	23.06.2005	18:03	42		PB	2	0	0	1		1	1 2		8 41	D ZZ	1 1	34 1D	3	63	64	
15	SCHWEDTER STR.	31.08.2005	17:25	8		PB	2	0	0	1		1	1 2		10 28	D D	1 2	34 1D	3	64		
15	PAPPELALLEE	14.09.2005	0,576	60		PB	2	0	0	1		1	1 2	1	61 13	D ZZ	1 1	1D 35	3	36		
15	SCHÖNHAUSER ALLEE	24.09.2005	15:45	20		PB	2	0	0	1	8	4	1 2		42 6	NL D	1 2	35 34	3	39		
15	STAVANGERSTR.	29.09.2005	13:35	19		PB	1	0	1	0		6	1		8	D	1	35	2	13		
15	DUNCKERSTR. / ZELTERSTR.	28.10.2005	0,573			PB	2	0	0	1		1	1 2		12 35	D D	1 1	35 1A	3	37		

**Auflistung der Verkehrsunfälle mit Kindern als aktive Beteiligte
2005**

Prenzlauer Berg

Abschnitt	Ort	Datum	Uhrzeit	Hausnummer	Bezirk	Anzahl d. Beteiligten	Anzahl der Toten	Anzahl der SV	Anzahl der LV	Regelung	allg. Ursache	Strafenteil	Ord.-Nr.	§ 142 StGB	Alter	Nation	Geschlecht	Vk - Art	Folge	Ursache1	Ursache2	Ursache3
15	SCHÖNHAUSER ALLEE	07.12.2005	0,74	120		PB	2	0	0	2		4	1 2		4 56	D D	1 1	34 35	3 3	65		
15	CHORINER STR. / ODERBERGER STR. / SCHÖNHAUSER ALLEE / SREDZKISTR.	20.12.2005	07:55			PB	2	0	0	1	8	1	1 2	1	48 9	D D	2 1	1D 35	3 3	35 10		
16	CHRISTBURGER STR. / PRENZLAUER ALLEE / SREDZKISTR.	17.01.2005	15:45			PB	2	0	0	1		1	1 2		12 36	D D	2 1	34 1D	3 3	64		
16	GREIFSWALDER STR. / HUFELANDSTR. / MARIENBURGER STR.	01.03.2005	07:55			PB	2	0	0	1	8	1	1 2	1		D	2	1D 35	3 3	35 10		
16	AM FRIEDRICHSHAIN	15.04.2005	15:15			PB	2	0	0	1			1 2		27 4	D D	1 1	35 35	3 3	10		
16	BÖTZOWSTR.	27.04.2005	17:27	28		PB	2	0	0	1		1	1 2		8 25	D D	1 2	34 1D	3 3	64		
16	SYRINGENWEG / SYRINGENWEG	09.05.2005	15:00			PB	2	0	0	1		1	1 2	1	11 65	D D	1 1	34 1D	3 3	63	64	
16	DANZIGER STR. / PRENZLAUER ALLEE	24.05.2005	15:45			PB	2	0	1	0	8	1	1 2		18 10	D	1	1D 35	2	35		
16	KNIPRODESTR. / STEDINGERWEG / HANNS-EISLER-STR.	31.05.2005	0,688			PB	2	0	0	1	8	1	1 2		9 28	D D	1 2	35 1D	3 3	37		
16	KNIPRODESTR. / LISELOTTE-HERRMANN-STR.	03.06.2005	14:40			PB	3	0	0	1		1	1 2 3		60 11 11	D D D	1 1 1	1D 35 35	3	28		
16	DANZIGER STR. / GREIFSWALDER STR.	13.06.2005	0,58			PB	2	0	0	1	8	1	1 2		35 12	D D	1 2	1G 35	3 3	49		
16	GREIFSWALDER STR.	26.06.2005	08:50	3		PB	2	0	0	2		6	1 2		33 3	D D	1 2	35 34	3 3	1	10	42
16	DANZIGER STR. / PAUL-HEYSE-STR.	07.08.2005	11:20			PB	2	0	1	0	8	1	1 2		12 38	D D	1 1	35 1Y	2	37		
16	STORKOWER STR. / LANDSBERGER ALLEE	01.11.2005	0,635			PB	2	0	0	1	8	1	1 2		56 13	D D	2 1	1D 35	3 3	35 10		

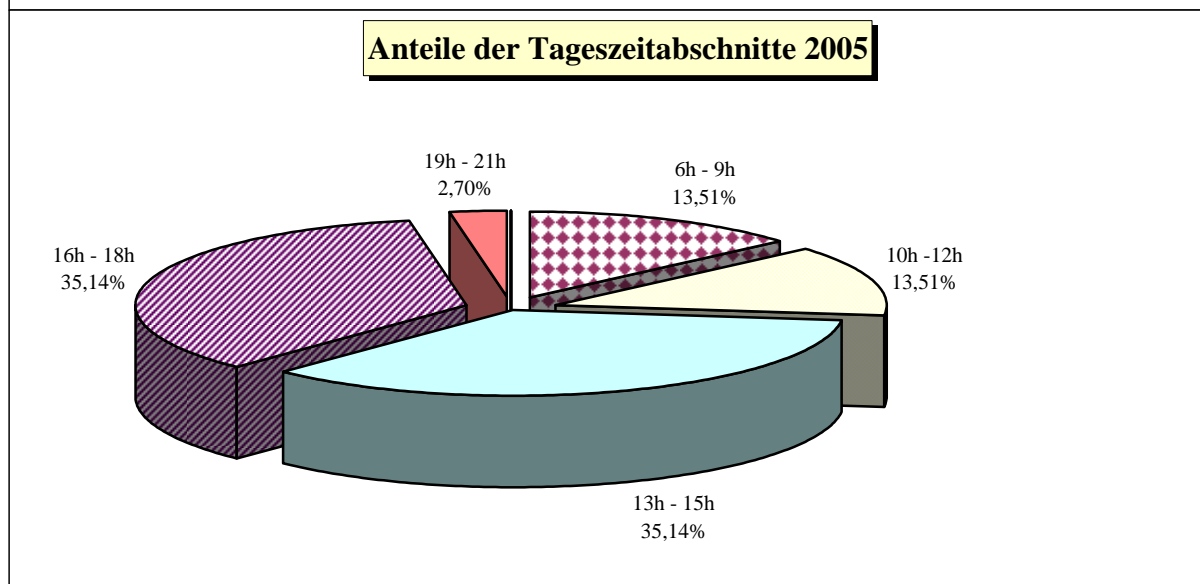
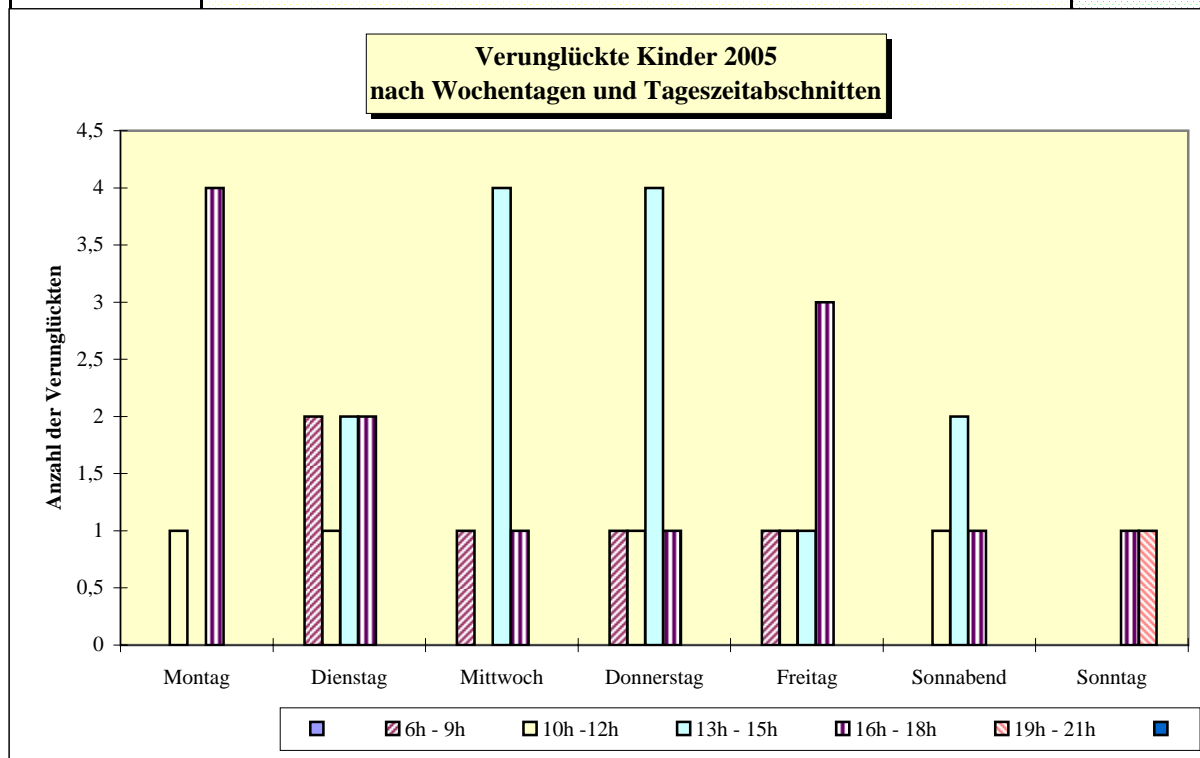
**Auflistung der Verkehrsunfälle mit Kindern als aktive Beteiligte
2005**

Prenzlauer Berg

Abschnitt	Ort	Datum	Uhrzeit	Hausnummer			Bezirk	Anzahl d. Beteiligten	Anzahl der Toten	Anzahl der SV	Anzahl der LV	Regelung	allg. Ursache	Strafenteil	Ord.-Nr.	§ 142 StGB	Alter	Nation	Geschlecht	Vk - Art	Folge	Ursache1	Ursache2	Ursache3
16	DIESTERWEGSTR. / PRENZLAUER ALLEE / STARGARDER STR.	09.12.2005	14:20				PB	2	0	0	1	8		1	1	1	52	D	1	1D	1	35		
16	GREIFSWALDER STR.	30.12.2005	17:20	89			PB	2	0	0	1			2	1		14	D	1	34	3	63	64	
														2			65	D	1	1D				

Verunglückte Kinder 2005 nach Wochentagen und Tageszeitabschnitten in Pankow

Wochentage	Tageszeitabschnitte							insgesamt
	0h - 5h	6h - 9h	10h - 12h	13h - 15h	16h - 18h	19h - 21h	22h - 23h	
Montag	0	0	1	0	4	0	0	5
Dienstag	0	2	1	2	2	0	0	7
Mittwoch	0	1	0	4	1	0	0	6
Donnerstag	0	1	1	4	1	0	0	7
Freitag	0	1	1	1	3	0	0	6
Sonnabend	0	0	1	2	1	0	0	4
Sonntag	0	0	0	0	1	1	0	2
Insgesamt	0	5	5	13	13	1	0	37



Auflistung der Verkehrsunfälle mit Kindern als aktive Beteiligte

2005

Pankow

Abschnitt	Ort	Datum	Uhrzeit	Hausnummer	Bezirk	Anzahl d. Beteiligten	Anzahl der Toten	Anzahl der SV	Anzahl der LV	Regelung	allg. Ursache	Strafenteil	Ord.-Nr.	§ 142 StGB	Alter	Nation	Geschlecht	Vk - Art	Folge	Ursache1	Ursache2	Ursache3
17	BREHMESTR.	21.01.2005	08:40	65		PK	2	0	1	0		1	1		10	D	2	34	2	63	64	
17	ELSA-BRÄNDSTRÖM-STR.	05.02.2005	17:40	14		PK	2	0	0	1		1	1	1	14	D	1	34	3	63	64	
17	MÜHLENSTR. / BREITE STR.	05.03.2005	15:40			PK	2	0	1	0	8	1	1	2	8	D	2	34	2	60		
17	BERLINER STR. / GRANITZSTR. / KISSINGENSTR.	04.03.2005	17:00			PK	2	0	0	1	8	1	1	1	10	D	1	1G	3	39	40	
17	BERLINER STR. / BREITE STR.	25.04.2005	18:45			PK	2	0	1	0	8	1	1	2	10	D	1	34	2	60		
17	DAMEROWSTR.	26.07.2005	0,722	54		PK	2	0	0	1		1	1	2	11	D	2	34	3	63	64	
17	WOLLANKSTR.	26.08.2005	16:30	102		PK	2	0	1	0		6	1	2	24	D	2	35		10		
17	GRANITZSTR. / NEUMANNSTR.	31.08.2005	15:55			PK	2	0	0	1		1	1	2	28	ZZ	2	1D		35		
17	WILHELM-KUHR-STR. / WOLLANKSTR. / NEUE SCHÖNHOLZER STR. / SCHÖNHOLZER STR. / BRE	02.09.2005	0,51			PK	2	0	0	1		1	1	2	13	D	1	35	3	37		
17	ESPLANADE	12.09.2005	18:10	9		PK	2	0	0	1		1	1	2	11	D	2	35	3	37		
17	ESCHENGRABEN	13.09.2005	16:00	37		PK	2	0	1	0		1	1	2	10	D	1	35	2	37		
17	KISSINGENPLATZ / KISSINGENSTR. / NEUMANNSTR.	27.09.2005	15:15			PK	2	0	0	1		1	1	2	9	D	1	34	3	63	64	
17	BERLINER STR. / GRANITZSTR. / KISSINGENSTR.	20.10.2005	14:10			PK	2	0	0	1	8	1	1	1	13	D	2	1D		39	40	
17	ELSA-BRÄNDSTRÖM-STR. / TRELLEBORGER STR.	08.11.2005	08:35			PK	2	0	0	1		1	1	2	6	D	1	34	3	64		
17	DOLOMITENSTR. / MAXIMILIANSTR.	29.11.2005	07:50			PK	2	0	0	1		1	1	2	49	D	1	1D		40		
18	BLANKENFELDER STR.	07.01.2005	15:45	13		GÜ	PK	2	0	1	0	1	1	2	8	D	1	34	2	64		

Auflistung der Verkehrsunfälle mit Kindern als aktive Beteiligte

2005

Pankow

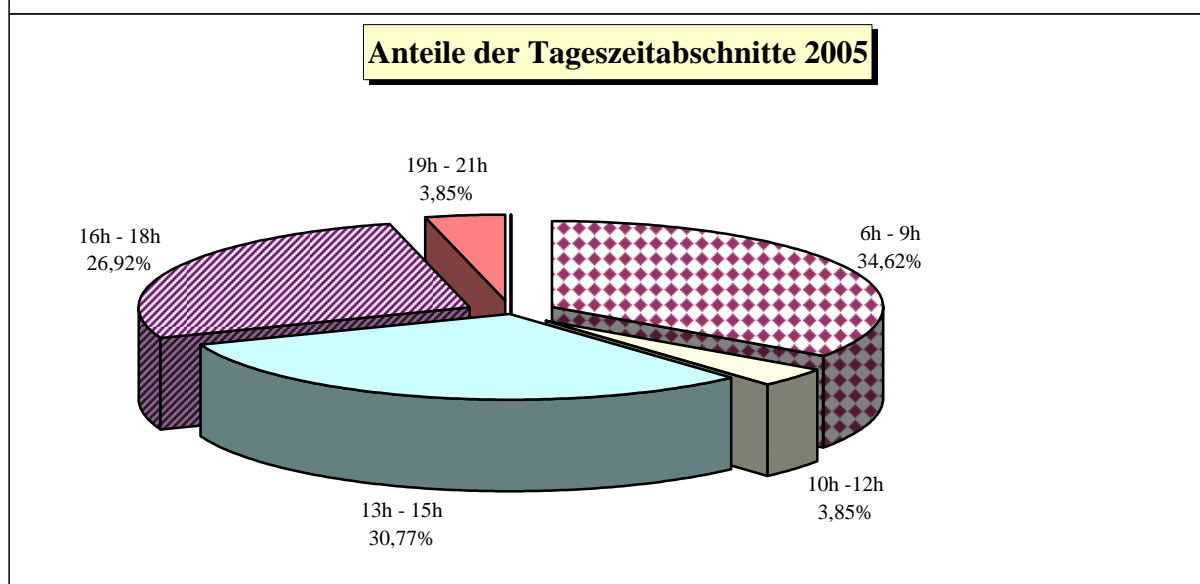
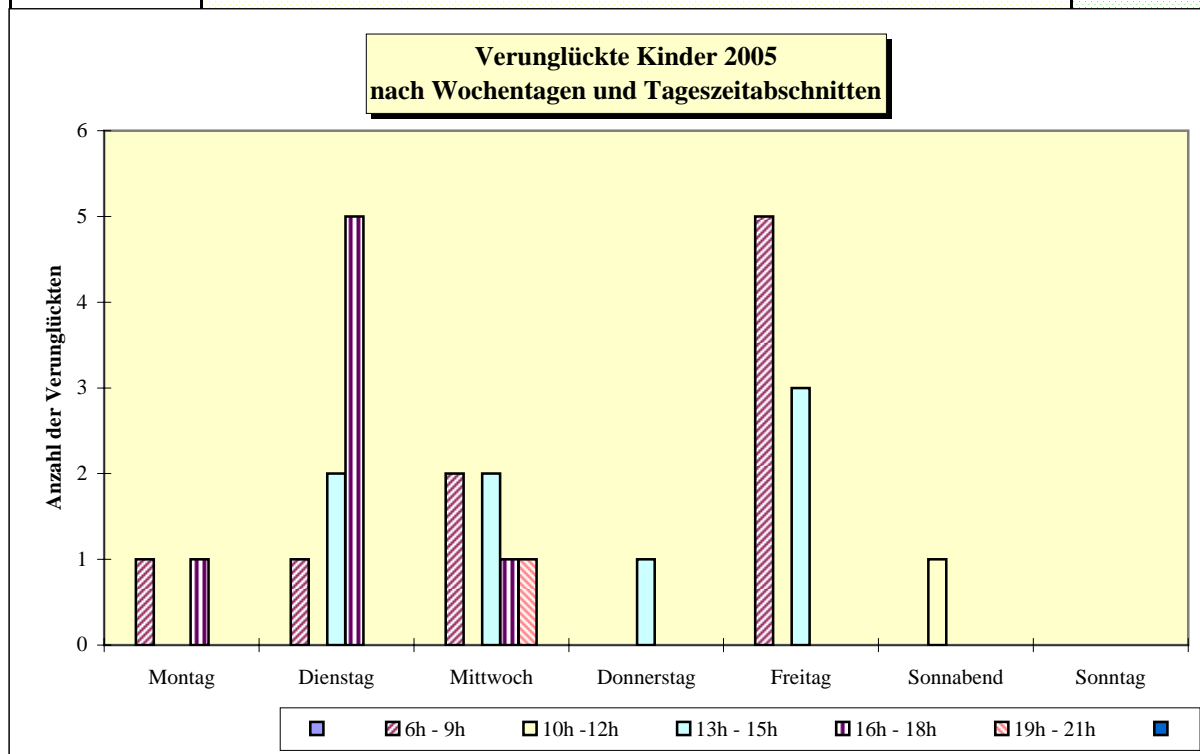
Abschnitt	Ort	Datum	Uhrzeit	Hausnummer			Bezirk	Anzahl d. Beteiligten	Anzahl der Toten	Anzahl der SV	Anzahl der LV	Regelung	allg. Ursache	Strafenteil	Ord.-Nr.	§ 142 StGB	Alter	Nation	Geschlecht	Vk - Art	Folge	Ursache1	Ursache2	Ursache3
														2		36	D	2	1D					
18	ANGERWEG / SCHILLERSTR. / SCHÖNHOLZER WEG	12.01.2005	07:30				PK	2	0	0	1			1	1	13	D	2	35	3	37			
18	GARIBALDISTR. / HAUPTSTR.	30.01.2005	0,847				PK	2	0	0	1			1	1	24	D	1	1D			45		
18	BLANKENBURGER STR. / LINDENBERGER STR.	03.02.2005	15:10				PK	2	0	0	1			1	1	14	D	1	35	3				
18	HERMANN-HESSE-STR.	18.02.2005	17:18	9	B		PK	2	0	0	1			1	1	50	D	2	1D			40		
18	EDELWEIßSTR.	28.02.2005	0,691	40			PK	2	0	1	0			1	1	10	D	2	34	3	64			
18	BLANKENFELDER STR.	13.04.2005	14:00	26			PK	2	0	0	1			6	1	9	D	1	1D			37		
18	HEINRICH-BÖLL-STR.	17.04.2005	17:00	61			PK	2	0	1	0			1	1	11	D	2	35	3	10			
18	SCHÜTZENSTR.	18.05.2005	0,597	62			PK	2	0	0	1			1	1	4	D	1	35	2	10			
18	BLANKENBURGER STR. / DIETZGENSTR.	19.05.2005	09:20				PK	2	0	0	1	9		1	1	30	D	2	1D					
18	CUNISTR.	14.05.2005	10:15	3			PK	2	0	0	1			6	1	5	D	2	35	3	10			
18	KASTANIENALLEE	04.07.2005	11:30	30			PK	2	0	0	1			1	1	62	D	1	1D			37		
18	SCHÖNERLINDER STR.	02.08.2005	11:30	35			PK	1	0	0	1		74	6	1	6	D	2	35	3	10			
18	STRASSE 5 / ZEPERNICKER STR.	08.08.2005	0,719				PK	2	0	1	0			1	1	9	D	2	35	2	37			
18	NORDENDSTR. / SCHÖNHAUSER STR.	01.09.2005	16:20				PK	2	0	0	1			1	1	54	D	1	1D			37		
18	BLANKENBURGER STR. / DIETZGENSTR.	01.09.2005	14:30				PK	2	0	0	1	8		1	1	12	D	2	35	3	37			
18	DIETZGENSTR. / EICHENSTR.	07.09.2005	13:10				PK	2	0	0	1			1	1	54	D	2	1D					
														2		22	D	2	1D					

Auflistung der Verkehrsunfälle mit Kindern als aktive Beteiligte
2005
Pankow

Abschnitt	Ort	Datum	Uhrzeit	Hausnummer			Bezirk	Anzahl d. Beteiligten	Anzahl der Toten	Anzahl der SV	Anzahl der LV	Regelung	allg. Ursache	Strafenteil	Ord.-Nr.	§ 142 StGB	Alter	Nation	Geschlecht	Vk - Art	Folge	Ursache1	Ursache2	Ursache3
18	BERLINER STR. / BLANKENFELDER STR. / HAUPTSTR. / SCHÖNHAUSER STR.	22.09.2005	14:00				PK	2	0	0	1	8		1	1		14 20	D D	2 2	34 1D	3	62		
18	PROVINZSTR. / FRÜHLINGSTR.	07.09.2005	17:45				PK	2	0	0	1			1	1		5 32	D D	2 2	35 1D	3	10		
18	HAUPTSTR. / HAUPTSTR.	11.10.2005	0,635				PK	2	0	0	1			6	1		42 13	D D	1 1	1D 35	3	37 10		
18	STRASSE VOR SCHÖNHOLZ	15.10.2005	13:40	3			PK	2	0	0	1			6	1		43 13	D D	2 2	1D 35	3	37 10		
18	MATTHIEUSTR. / NOEWEG / BLANKENFELDER STR.	22.12.2005	0,444				PK	2	0	0	1			1	1		10 56	D D	1 1	35 1D	3	28		

Verunglückte Kinder 2005 nach Wochentagen und Tageszeitabschnitten in Weißensee

Wochentage	Tageszeitabschnitte							insgesamt
	0h - 5h	6h - 9h	10h - 12h	13h - 15h	16h - 18h	19h - 21h	22h - 23h	
Montag	0	1	0	0	1	0	0	2
Dienstag	0	1	0	2	5	0	0	8
Mittwoch	0	2	0	2	1	1	0	6
Donnerstag	0	0	0	1	0	0	0	1
Freitag	0	5	0	3	0	0	0	8
Sonnabend	0	0	1	0	0	0	0	1
Sonntag	0	0	0	0	0	0	0	0
Insgesamt	0	9	1	8	7	1	0	26



Auflistung der Verkehrsunfälle mit Kindern als aktive Beteiligte

2005

Weißensee

Abschnitt	Ort	Datum	Uhrzeit	Hausnummer	Bezirk	Anzahl d. Beteiligten	Anzahl der Toten	Anzahl der SV	Anzahl der LV	Regelung	allg. Ursache	Strafenteil	Ord.-Nr.	§ 142 StGB	Alter	Nation	Geschlecht	Vk - Art	Folge	Ursache1	Ursache2	Ursache3
19	BAHNHOFSTR. / RUDELSBURGSTR.	21.01.2005	07:40		WS	2	0	0	1	8		1	1		39	D	1	1D		35		
19	ACHILLESSTR. / BUCHER CHAUSSEE	18.01.2005	17:30		WS	2	0	0	1	8		1	1		55	D	1	1D		1	31	
19	ANTONPLATZ	08.02.2005	15:10		WS	2	0	0	1			2	1	1	40	D	2	1D		42		
19	FALKENBERGER STR. / PIESPORTER STR.	06.04.2005	16:20		WS	2	0	1	0			1	1		7	D	2	34	2	64		
19	BERNKASTELER STR.	12.04.2005	0,764	5 /	WS	2	0	0	1			1	1		9	RCB	1	35	3	37		
19	BORODINSTR. / GOUNODSTR.	11.05.2005	15:25		WS	2	0	0	1			1	1	1				1D		40		
19	ROMAIN-ROLLAND-STR.	03.06.2005	15:15	25	WS	2	0	0	1			2	1		13	D	1	35	3	10		
19	BLANKENBURGER PFLASTERWEG / HEINERSDORFER STR.	10.06.2005	13:45		WS	2	0	1	0	8		1	1		11	D	2	34	2	60		
19	PASEDAGPLATZ / RENNBAHNSTR. / SCHÖNSTR.	13.06.2005	0,674		WS	2	0	0	1			1	1		13	D	2	34	3	64		
19	AM STEINBERG	14.06.2005	17:30	60	WS	2	0	1	0			1	1		7	D	1	35	2	10		
19	BUSCHALLEE / HANSASTR.	21.06.2005	14:30		WS	2	0	1	1	8		1	1		45	D	1	1G	3	35		
19	HANSASTR.	27.07.2005	0,826	130	WS	2	0	0	1			1	1		11	D	1	35	3	10		
19	RENNBAHNSTR.	24.08.2005	07:33	136	WS	2	0	0	2			1	1		25	D	2	1W	3	42	49	
19	GOUNODSTR.	24.08.2005	15:00	57	WS	1	0	0	1			6	1		11	D	2	35	3	10		
19	BLANKENBURGER CHAUSSEE	19.08.2005	06:50	73	WS	2	0	0	1			1	1		12	D	1	34	3	64		
19	CHOPINSTR. / OTTO-BRAHM-STR.	19.08.2005	14:40		WS	2	0	1	0			1	1		14	D	1	35	2	14		

Auflistung der Verkehrsunfälle mit Kindern als aktive Beteiligte

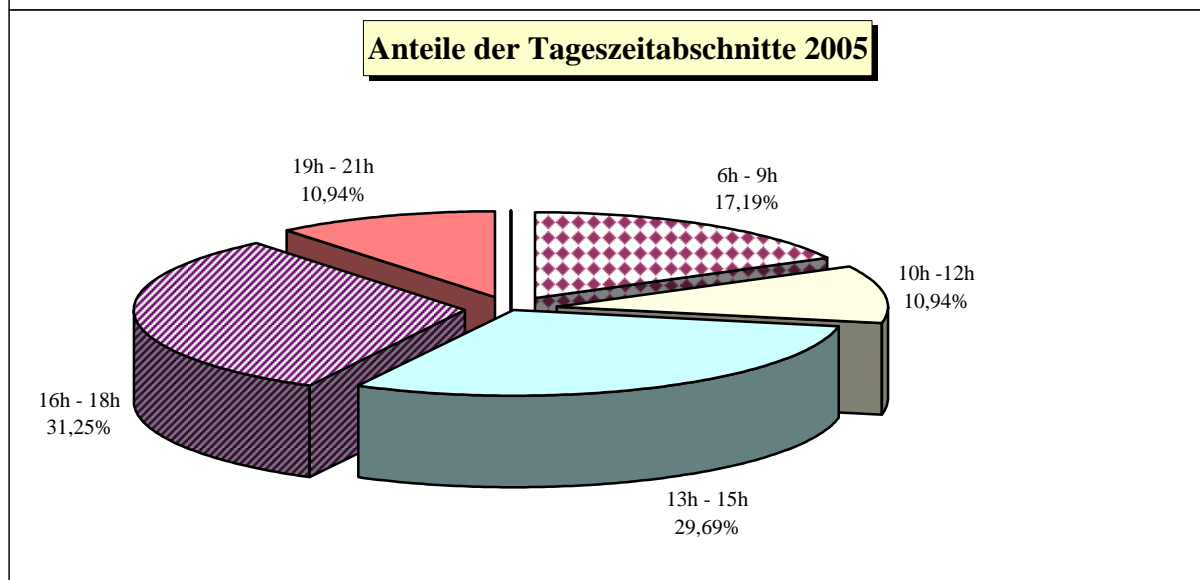
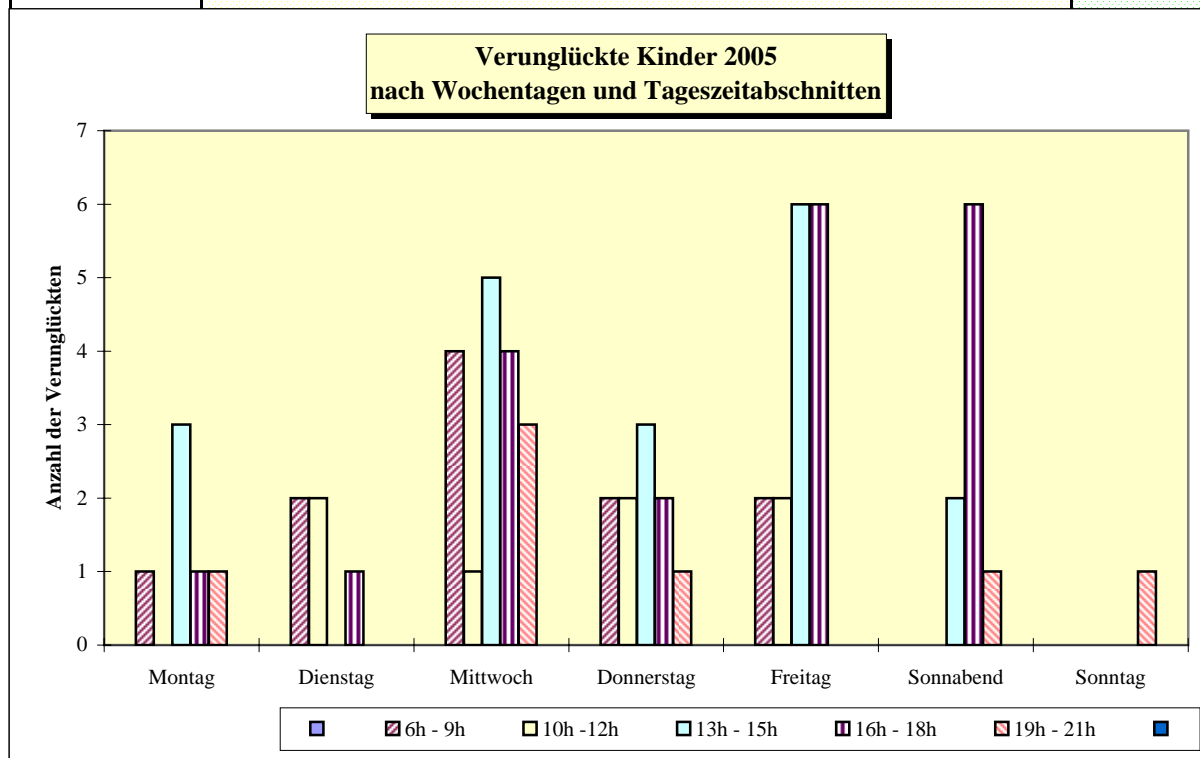
2005

Weißensee

Abschnitt	Ort	Datum	Uhrzeit	Hausnummer			Bezirk	Anzahl d. Beteiligten	Anzahl der Toten	Anzahl der SV	Anzahl der LV	Regelung	allg. Ursache	Strafenteil	Ord.-Nr.	§ 142 StGB	Alter	Nation	Geschlecht	Vk - Art	Folge	Ursache1	Ursache2	Ursache3
19	AN DEN FELDTMANNGÄRTEN / PIESPORTER STR.	01.09.2005	13:58				WS	2	0	0	1			1	1		13 40	D D	2 2	35 1D	3	37		
19	ALT-BLANKENBURG / PRIESTERSTEGE	13.09.2005	0:378				WS	2	0	0	1			1	1		5 53	D D	1 1	35 1D	3	10		
19	MAHLERSTR. / MEYERBEERSTR.	13.09.2005	18:15				WS	2	0	0	1			1	1		11 31	D D	1 1	35 1D	3	37		
19	PARKSTR.	19.09.2005	07:05	38			WS	2	0	0	1			6	1		14 51	D D	1 1	35 1D	3	10		
19	ACHILLESSTR. / ZUM KAPPGRABEN / LOSSEBERGPLATZ	20.09.2005	16:00				WS	2	0	0	1			1	1		10 35	D D	1 1	35 1D	3	37		
19	ALT-KAROW	21.09.2005	07:55	60			WS	1	0	0	1			6	1		10	D	1	35	3	13		
19	RENNBAHNSTR. / ROELCKESTR.	21.10.2005	07:30				WS	2	0	0	1	8		1	1	1	71 12	D D	1 1	1D 35		35 3		
19	BUCHER CHAUSSEE / KAROWER CHAUSSEE	28.10.2005	07:30				WS	2	0	0	1			5	1		14 50	D D	1 2	35 35	3	37		
19	SMETANASTR. / BERLINER ALLEE	03.12.2005	10:00				WS	2	0	1	0	8		1	1		6 29	D D	1 2	34 1D	2	60		
19	ALT-KAROW / BAHNHOFSTR. / BLANKENBURGER CHAUSSEE / STRAÙE 52	16.12.2005	07:10				WS	2	0	0	1	8		1	1	1				1D 35		35		

Verunglückte Kinder 2005 nach Wochentagen und Tageszeitabschnitten in Spandau

Wochentage	Tageszeitabschnitte							insgesamt
	0h - 5h	6h - 9h	10h - 12h	13h - 15h	16h - 18h	19h - 21h	22h - 23h	
Montag	0	1	0	3	1	1	0	6
Dienstag	0	2	2	0	1	0	0	5
Mittwoch	0	4	1	5	4	3	0	17
Donnerstag	0	2	2	3	2	1	0	10
Freitag	0	2	2	6	6	0	0	16
Sonnabend	0	0	0	2	6	1	0	9
Sonntag	0	0	0	0	0	1	0	1
Insgesamt	0	11	7	19	20	7	0	64



Auflistung der Verkehrsunfälle mit Kindern als aktive Beteiligte

2005

Spandau

Abschnitt	Ort	Datum	Uhrzeit	Hausnummer	Bezirk	Anzahl d. Beteiligten	Anzahl der Toten	Anzahl der SV	Anzahl der LV	Regelung	allg. Ursache	Strafenteil	Ord.-Nr.	§ 142 StGB	Alter	Nation	Geschlecht	Vk - Art	Folge	Ursache1	Ursache2	Ursache3
21	ASKANIERRING	14.01.2005	0,486	39		SP	2	0	0	1		1	1		7	D	1	34	3	64		
												2	57			D	1	1D				
21	LYNARSTR.	21.01.2005	10:28	2		SP	2	0	1	0		1	1		6	SCG	1	34	2	63	64	
												2	47			D	1	1D				
21	DAUMSTR.	23.02.2005	11:50	12		SP	2	0	0	1		1	1		12	D	1	34	3	63	64	
												2	27			D	1	1D				
21	ELISABETHSTR. / LASIUSZEILE / SCHÖNWALDER STR.	13.04.2005	07:35			SP	1	0	0	1		4	1		13	D	1	35	3	48		
21	BAMIHLSTR. / RAUCHSTR.	13.04.2005	06:57			SP	2	0	0	1		1	1	1		D	1	1D			28	
												2	12			D	1	35	3	10		
21	LYNARSTR.	14.04.2005	14:15	18		SP	2	0	1	0		1	1		8	D	2	34	2	63	64	
												2	34			D	2	1D				
21	AN DER KAPPE / ZEPPELINSTR.	04.05.2005	19:30			SP	2	0	0	1		1	1		12	D	1	35	3	37		
												2	28			D	1	1D				
21	FALKENSEER CHAUSSEE / SIEGENER STR. / WESTERWALDSTR.	03.06.2005	17:25			SP	2	0	0	1	8	1	1		8	D	1	34	3	62		
												2	43			TR	1	1D				
21	ALTSTÄDTER RING / KLOSTERSTR. / SEEGEFELDER STR. / STABHOLZGARTEN	11.06.2005	17:00			SP	2	0	0	2	8	1	1		66	D	2	35	3	10	39	
												2	5			D	2	34	3			
21	FALKENSEER CHAUSSEE / ZEPPELINSTR.	15.06.2005	16:50			SP	2	0	0	1	8	1	1		24	D	2	1D			35	
												2	7			D	1	35	3			
21	BREITE STR.	23.06.2005	11:50	23		SP	2	0	0	1		6	1		30	D	2	35		10	42	
												2	2			D	1	34	3			
21	STREITSTR.	22.06.2005	19:35	18		SP	2	0	0	1		5	1		38	D	1	1D			37	
												2	11			D	2	35	3	10		
21	LYNARSTR.	25.06.2005	18:58	18		SP	2	0	0	1		1	1		7	BIH	1	34	3	63	64	
												2	50			D	2	1D				
21	FALKENSEER CHAUSSEE / WASSERWERKSTR. / AM KIESTEICH	28.06.2005	11:05			SP	2	0	0	1	8	4	1		45	D	2	1D			35	
												2	9			D	1	35	3			
21	ASKANIERRING / FALKENHAGENER STR. / FALKENHAGENER TOR	11.07.2005	20:10			SP	2	0	0	1	8	82	1		20	D	2	1D			40	

Auflistung der Verkehrsunfälle mit Kindern als aktive Beteiligte

2005

Spandau

Abschnitt	Ort	Datum	Uhrzeit	Hausnummer	Bezirk	Anzahl d. Beteiligten	Anzahl der Toten	Anzahl der SV	Anzahl der LV	Regelung	allg. Ursache	Strafenteil	Ord.-Nr.	§ 142 StGB	Alter	Nation	Geschlecht	Vk - Art	Folge	Ursache1	Ursache2	Ursache3
												2			10	D	2	34	3			
21	FALKENSEER CHAUSSEE / ZWEIBRÜCKER STR.	13.07.2005	19:00		SP	2	0	0	1			1	1		12	D	1	34	3	69		
21	SCHLEHENWEG	22.08.2005	0,326	8	SP	2	0	0	1			1	1		12	D	1	35	3	37		
21	FLANKENSCHANZE / GALENSTR. / MORITZSTR.	26.08.2005	07:50		SP	2	0	0	1			1	1		79	D	1	1D				
21	KISSELNALLEE / PIONIERSTR. / ZEPPELINSTR.	30.08.2005	16:45		SP	2	0	0	1	8		1	1		8	D	1	35	3	31		
21	SEEGEFELDER WEG	02.09.2005	13:50	366	SP	2	0	0	1			1	1		13	D	1	35	3	35		
21	SEEGEFELDER STR.	16.09.2005	14:20	57	SP	2	0	0	1			1	1		11	TR	1	34	3	64		
21	NEUENDORFER STR.	21.09.2005	15:15	85	SP	2	0	1	0			1	1		6	D	1	34	2	63	64	
21	AM FORSTACKER	26.09.2005	14:40	14	SP	2	0	0	2			1	1		12	D	1	35	3	37		
21	ASKANIERRING	18.10.2005	12:42	42	SP	2	0	0	1			6	1		54	D	2	1D		37		
21	HUGO-CASSIRER-STR.	20.10.2005	17:20	37	SP	2	0	0	1			1	1		10	D	1	34	3	63	64	
21	SCHÄFERSTR. / SCHÜTZENSTR.	03.10.2005	17:15		SP	2	0	0	1			1	1		9	D	1	35	3	37		
21	JAGOWSTR. / NEUENDORFER STR.	28.10.2005	16:45		SP	2	0	0	1			1	1		10	D	1	34	3	68		
21	KÜSTERSTR. / SAATWINKLER DAMM	01.12.2005	07:30		SP	2	0	0	1			1	1		14	D	2	35	3	27		
21	MORITZSTR.	12.12.2005	14:25	10	SP	2	0	0	1			1	1		13	D	2	34	3	63	64	
22	KÖTTGENSTR.	06.04.2005	17:16	1	SP	2	0	0	1			1	1		13	D	1	35	3	37		
22	BUOLSTR. / ROHRDAMM	17.04.2005	19:20		SP	2	0	0	1			5	1		12	D	2	35	3	37		

Auflistung der Verkehrsunfälle mit Kindern als aktive Beteiligte

2005

Spandau

Abschnitt	Ort	Datum	Uhrzeit	Hausnummer			Bezirk	Anzahl d. Beteiligten	Anzahl der Toten	Anzahl der SV	Anzahl der LV	Regelung	allg. Ursache	Strafenteil	Ord.-Nr.	§ 142 StGB	Alter	Nation	Geschlecht	Vk - Art	Folge	Ursache1	Ursache2	Ursache3
22	BERTHOLD-SCHWARZ-STR. / GARTENFELDER STR. / HASELHORSTER DAMM	22.04.2005	08:20				SP	2	0	0	1	8		1	1	1	13	D	1	1D 34	3	39	40	
22	GARTENFELDER STR. / PAULSTERNSTR.	15.04.2005	18:15				SP	2	0	0	1	8		1	1		54 13	D D	1 1	1D 35	3	31		
22	GARTENFELDER STR. / SIMONRING	23.06.2005	10:40				SP	2	0	0	1			1	1		7 58	D D	1 1	34 1D	3	63	64	
22	GARTENFELDER STR.	25.08.2005	21:10	111			SP	2	0	0	1			6	1		19 5	D D	1 1	1A 34	3	10	42	
22	REISSSTR.	27.08.2005	18:00	21			SP	2	0	0	1	8		1	1		84 8	D TR	1 2	1D 34	3	39	40	
22	SPANDAUER DAMM / WIESENDAMM	15.09.2005	13:55				SP	2	0	0	1	8		1	1		22 14	D D	1 2	1N 35	3	35		
22	CHARLOTTENBURGER CHAUSSEE / RUHLEBENER STR. / TELTOWER STR. / AN DEN FREIHEITSWI	16.09.2005	13:30				SP	2	0	0	1	8		1	1		11 47	BIH D	1 1	35 1D	3	37		
22	PICHELSWERDERSTR.	26.09.2005	15:20	3			SP	2	0	0	1			1	1		9 53	D D	1 2	34 1A	3	64		
23	STAAKENER FELDSTR.	02.02.2005	0,323	6			GÜ	2	0	0	1			6	1	1	13	D	2	35 34	3	10	42	
23	SEEBURGER STR. / SEECKTSTR.	15.02.2005	09:30				SP	2	0	1	0			1	1	1	75 7	D D	1 1	1D 34	2	42		
23	HEERSTR. / SANDSTR.	16.03.2005	13:55				SP	2	0	1	1	8		1	1		9 20	D D	1 1	34 1D	2 3	60		
23	ALT-PICHELSDORF / HEERSTR. / PICHELSDORFER STR.	16.04.2005	0,781				SP	2	0	0	2	8		1	1		43 4	D D	2 1	1D 35	3 3	35		
23	BOLTEWEG / MAULBEERALLEE	27.05.2005	13:00				SP	2	0	0	1			1	1		11 35	D	1	35 1D	3	37		
23	SEMMELLÄNDERWEG	15.06.2005	13:00	10			SP	2	0	0	1			1	1	1	14	D	1	1D 35	3	37		
23	HEERSTR.	15.06.2005	0,778	386			SP	2	0	1	1			4	1		6	D	2	34	2	64		

Auflistung der Verkehrsunfälle mit Kindern als aktive Beteiligte

2005

Spandau

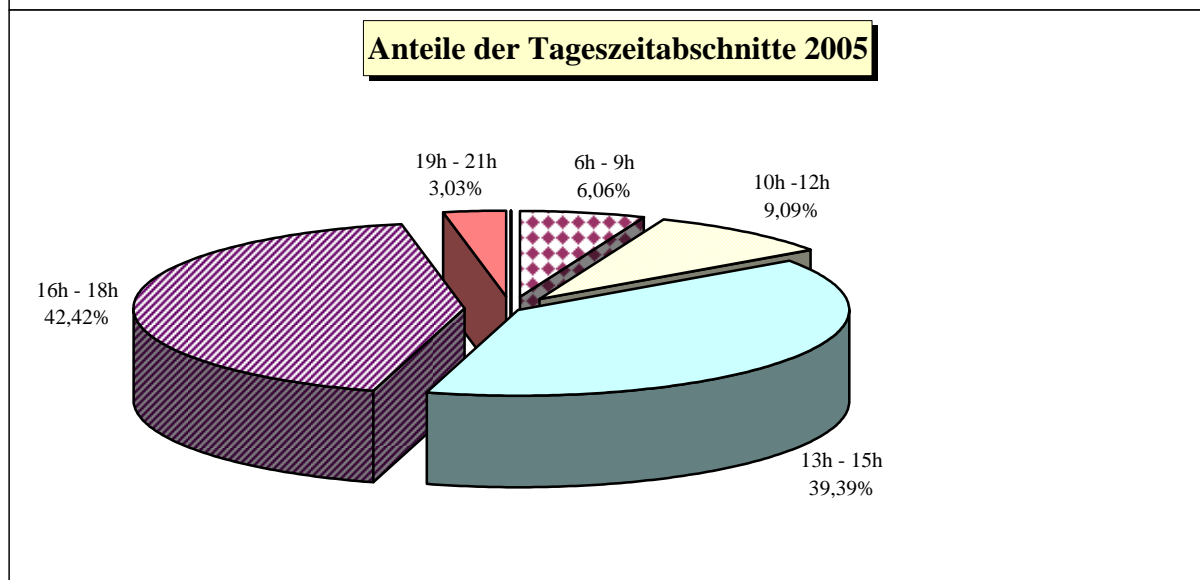
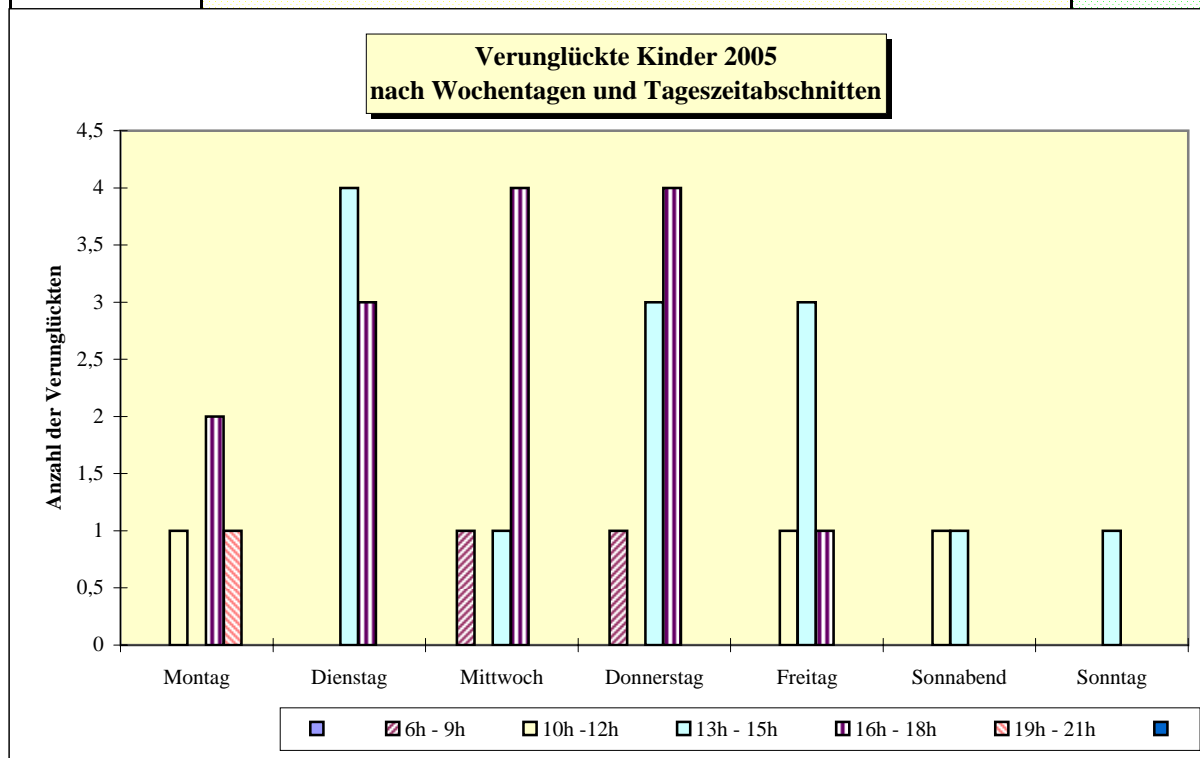
Abschnitt	Ort	Datum	Uhrzeit	Hausnummer		Bezirk	Anzahl d. Beteiligten	Anzahl der Toten	Anzahl der SV	Anzahl der LV	Regelung	allg. Ursache	Straßenart	Ord.-Nr.	§ 142 StGB	Alter	Nation	Geschlecht	Vk - Art	Folge	Ursache1	Ursache2	Ursache3
													2		52	D	1	35	3				
23	RITTERFELDDAMM	04.06.2005	14:45	153		SP	2	0	0	1			1	1	28	D	1	35			10		
													2		9	D	1	35	3		37		
23	HEERSTR. / SANDSTR.	29.07.2005	0,729			SP	2	0	1	1	8		1	1	4	D	1	34	2		60		
													2		24	D	1	1D	3				
23	NENNHAUSER DAMM	17.08.2005	16:35	132	A	SP	2	0	1	0			1	1	11	D	2	35	2		37		
													2		27	ZZ	1	1D					
23	SPANDAUER STR.	19.08.2005	0,667	84		SP	2	0	0	1			1	1	11	D	2	34	3		63	64	
													2	1				1D					
23	BEYERSTR. / PICHELSDORFER STR.	25.08.2005	16:40			SP	2	0	0	1			1	1	6	D	1	35	3		10		
													2		27	D	1	1D					
23	GRUNEWALDSTR. / RUHLEBENER STR.	27.08.2005	19:05			SP	2	0	1	0	8		1	1	13	D	1	35	2		14		
													2		35	D	2	35					
23	HEERSTR. / MAGISTRATSWEG / SEMMELLÄNDERWEG	12.08.2005	16:35			SP	2	0	0	1	8		1	1	41	D	1	1D			35		
													2		9	D	1	35	3		10		
23	BREITEHORNWEG	27.08.2005	15:00	9		SP	2	0	0	1			1	1	13	D	1	35	3		14		
													2					0E					
23	BLASEWITZER RING / MAULBEERALLEE / SEEBURGER WEG	02.09.2005	13:50			SP	2	0	0	1	8		1	1	43	D	1	1D			39	40	
													2		8	D	1	34	3				
23	BRUNSBÜTTELER DAMM / FILMWERKEWEG / ZWEIWINKELWEG	21.09.2005	07:40			SP	2	0	0	2			1	1	33	D	2	1D	3		28		
													2		12	D	1	35	3		10		
23	SCHMIDT-KNOBELSDORF-STR.	15.10.2005	16:25	31		SP	2	0	1	0			6	1	56	D	2	1D			37		
													2		13	D	1	35	2		10		
23	PICHELSDORFER STR. / WILHELMSTR.	27.10.2005	0,583			SP	2	0	0	1	8		1	1	11	D	2	35	3		37		
													2		43	D	2	1D					
23	PICHELSDORFER STR. / SPANDAUER BURGWALL	04.11.2005	14:00			SP	2	0	0	1			1	1	12	D	2	34	3		64		
													2		35	D	1	1A					
23	GATOWER STR. / HEERSTR.	17.11.2005	07:55			SP	2	0	0	1	8		1	1	12	D	1	1Z			35		
													2					35	3		10		
23	ALTONAER STR.	16.11.2005	14:00	31		SP	2	0	0	1			1	1	42	D	1	1D			45		

Auflistung der Verkehrsunfälle mit Kindern als aktive Beteiligte
2005
Spandau

Abschnitt	Ort	Datum	Uhrzeit	Hausnummer			Bezirk	Anzahl d. Beteiligten	Anzahl der Toten	Anzahl der SV	Anzahl der LV	Regelung	allg. Ursache	Strafenteil	Ord.-Nr.	§ 142 StGB	Alter	Nation	Geschlecht	Vh - Art	Folge	Ursache1	Ursache2	Ursache3
														2		13	D	2	35	3				
23	PÄWESINER WEG	30.11.2005	14:30	12	A		SP	2	0	0	1			1	1	9	D	2	35	3	10			
														2		44	D	1	1D					
23	PILLNITZER WEG / HEERSTR.	20.12.2005	07:20				SP	2	0	1	0	9		1	1	14	D	2	34	2	64			
														2		37	D	1	1D					
23	KROWELSTR.	31.12.2005	16:15	27			SP	2	0	0	1			1	1	12	D	1	34	3	69			
														2		38	D	1	1D					

Verunglückte Kinder 2005 nach Wochentagen und Tageszeitabschnitten in Charlottenburg

Wochentage	Tageszeitabschnitte							insgesamt
	0h - 5h	6h - 9h	10h - 12h	13h - 15h	16h - 18h	19h - 21h	22h - 23h	
Montag	0	0	1	0	2	1	0	4
Dienstag	0	0	0	4	3	0	0	7
Mittwoch	0	1	0	1	4	0	0	6
Donnerstag	0	1	0	3	4	0	0	8
Freitag	0	0	1	3	1	0	0	5
Sonnabend	0	0	1	1	0	0	0	2
Sonntag	0	0	0	1	0	0	0	1
Insgesamt	0	2	3	13	14	1	0	33



**Auflistung der Verkehrsunfälle mit Kindern als aktive Beteiligte
2005**

Charlottenburg

Abschnitt	Ort	Datum	Uhrzeit	Hausnummer	Bezirk	Anzahl d. Beteiligten	Anzahl der Toten	Anzahl der SV	Anzahl der LV	Regelung	allg. Ursache	Strafenteil	Ord.-Nr.	§ 142 StGB	Alter	Nation	Geschlecht	Vk - Art	Folge	Ursache1	Ursache2	Ursache3
22	PLATANENALLEE	06.04.2005	07:45	35		CH	3	0	0	1		1	1 2 3		12 32	D D	2 1	35 1D 0F	3	37		
22	GLOCKENTURMSTR. / AM GLOCKENTURM	15.06.2005	15:05			CH	2	0	1	0		1	1 2		70 12	D D	1 1	1D 35	2	18 35		
22	DICKENSWEG	13.09.2005	15:45	15		CH	2	0	0	1		1	1 2		6 37	D ET	1 2	34 1D	3	63 64		
22	MEININGENALLEE / REICHSSTR. / BRIXPLATZ	05.11.2005	11:30			CH	2	0	0	1		1	1 2		5 38	D D	1 1	34 1D	3	63 64		
24	KAISER-FRIEDRICH-STR. / LEWISHAMSTR. / STUTTGARTER PLATZ	08.01.2005	0,563			CH	3	0	0	2	8	1	1 2 3		26 45 10	D D D	1 1 1	1D 34 34	3 3	39	40	
24	NEUFERTSTR.	01.04.2005	18:50	24		CH	2	0	0	1		1	1 2		6 28	D D	1 2	34 1D	3	63 64		
24	GALLESTEIG / OLBERSSTR.	12.05.2005	15:15			CH	2	0	0	1	8	1	1 2		32 6	D D	2 1	1D 34	3	39		
24	MINDENER STR.	12.05.2005	18:15	2		CH	2	0	0	2		6	1 2		13 4	TR D	1 1	35 34	3 3	10	42	
24	FRITSCHESTR.	23.06.2005	0,608	39		CH	2	0	0	1		1	1 2		11 33	D D	1 1	35 1D	3	52	53	
24	KAISERIN-AUGUSTA-ALLEE / WERNIGERODER STR.	14.07.2005	16:25			CH	2	0	0	1		1	1 2	1	11	D	1	34 35	3	64		
24	MAX-DOHRN-STR. / TEGELER WEG	01.08.2005	16:45			CH	2	0	0	1		1	1 2		49 8	D D	2 1	1D 35	3	28 10		
24	LOHMEYERSTR. / OTTO-SUHR-ALLEE	12.09.2005	17:30			CH	2	0	0	1		1	1 2		8 22	ET D	1 2	34 1D	3	64		
24	EOSANDERSTR. / OTTO-SUHR-ALLEE / WILMERSDORFER STR.	20.09.2005	14:10			CH	3	0	0	2	8	1	1 2 3		44 12 39	D PL PL	1 1 1	1D 34 34	3 3	39	40	
24	REICHWEINDAMM	20.10.2005	18:20	10		CH	2	0	0	1		1	1		9	D	1	34	3	64		

**Auflistung der Verkehrsunfälle mit Kindern als aktive Beteiligte
2005**

Charlottenburg

Abschnitt	Ort	Datum	Uhrzeit	Hausnummer	Bezirk	Anzahl d. Beteiligten	Anzahl der Toten	Anzahl der SV	Anzahl der LV	Regelung	allg. Ursache	Straßenart	Ord.-Nr.	§ 142 StGB	Alter	Nation	Geschlecht	Vk - Art	Folge	Ursache1	Ursache2	Ursache3
													2		23	D	2	1D				
24	SCHILLERSTR.	20.11.2005	13:50	69		CH	2	0	0	1		1	1		10	D	1	34	3	64		
													2		24	D	2	1D				
24	KANTSTR.	29.11.2005	17:50	82		CH	2	0	0	1		1	1		8	TR	1	34	3	64		
													2		40	D	2	1D				
25	LEWISHAMSTR. / WAITZSTR.	15.02.2005	16:15			CH	3	0	2	0		1	1		41	PL	2	34	2	69		
													2		6	D	2	34	2			
													3		75	D	1	1D				
25	DROYSENSTR. / GERVINUSSTR.	23.06.2005	14:59			CH	2	0	1	0		1	1		11	D	2	34	2	63	64	
													2		24	D	2	1D				
25	GERVINUSSTR.	15.06.2005	0,75	9		CH	3	0	0	1		1	1		8	RUS	1	34	3	64		
													2		50	A	1	1D				
													3					0D				
25	DROYSENSTR. / GERVINUSSTR.	07.09.2005	18:40			CH	2	0	0	1		1	1		10	D	1	34	3	63	64	
													2		51	D	2	1D				
25	ALBRECHT-ACHILLES-STR. / DAHLMANNSTR. / KURFÜRSTENDAMM	18.10.2005	17:30			CH	2	0	0	1		1	1		10	GE	1	35	3	37		
													2		34	D	2	1D				
26	MARBÜRGER STR. / TAUENTZIENSTR.	03.05.2005	13:05			CH	3	0	0	2	8	3	1		53	GR	2	1D		45		
													2		17	D	1	35	3			
													3		13	D	1	35	3			
26	TAUENTZIENSTR.	25.05.2005	16:30	14		CH	4	0	0	3	85	1	1		47	D	1	1J				
													2		46	D	2	34	3			
													3		11	D	2	34	3			
													4		8	D	1	34	3			
26	NÜRNBERGER STR. / TAUENTZIENSTR.	16.09.2005	15:05			CH	2	0	0	1	8	1	1		11	D	2	34	3	62		
													2		56	D	2	1D				
27	HARDENBERGSTR. / SCHILLERSTR.	20.01.2005	07:53			CH	2	0	0	1		1	1	1			1	1D		40		
													2		12	D	1	34	3			
27	CAUERSTR. / GUERICKESTR.	04.03.2005	14:25			CH	2	0	0	1	8	1	1		11	D	2	34	3	60		
													2		60	D	1	1D				
27	LEIBNIZSTR.	01.04.2005	0,549	3		CH	2	0	0	1		6	1		34	D	2	1D		37	42	
													2		6	D	1	34	3			

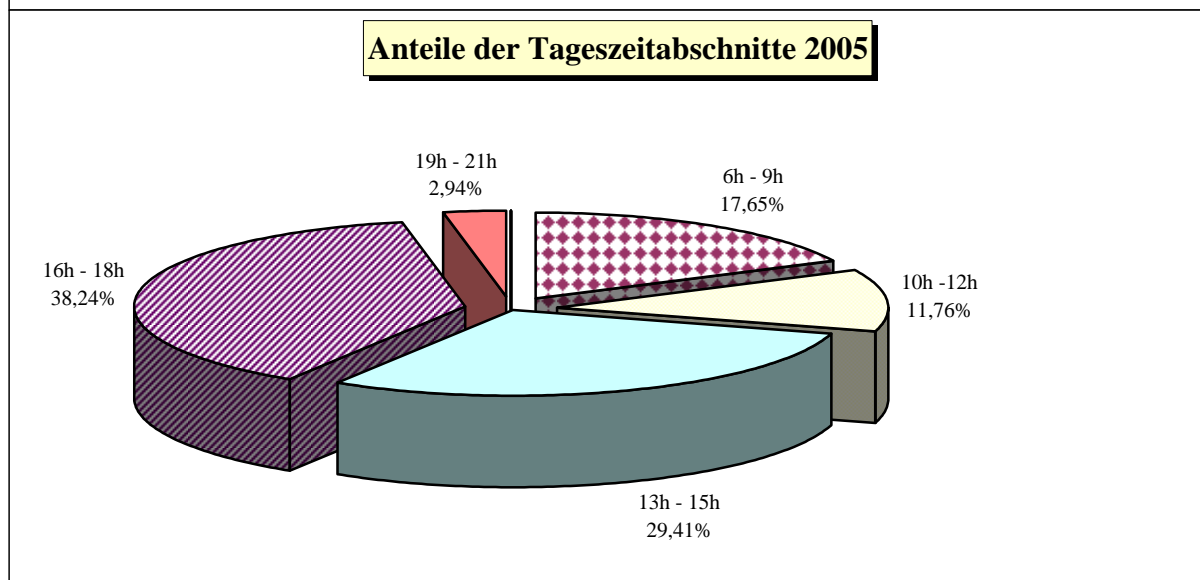
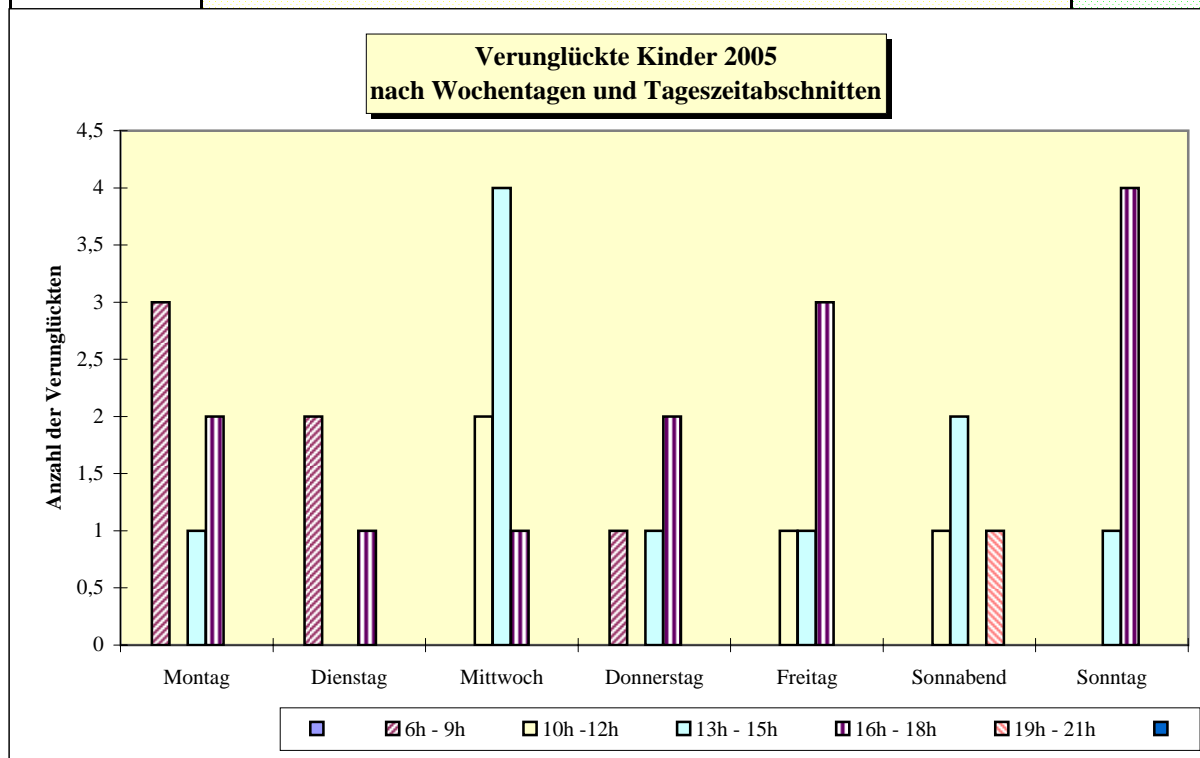
**Auflistung der Verkehrsunfälle mit Kindern als aktive Beteiligte
2005**

Charlottenburg

Abschnitt	Ort	Datum	Uhrzeit	Hausnummer			Bezirk	Anzahl d. Beteiligten	Anzahl der Toten	Anzahl der SV	Anzahl der LV	Regelung	allg. Ursache	Strafenteil	Ord.-Nr.	§ 142 StGB	Alter	Nation	Geschlecht	Vk - Art	Folge	Ursache1	Ursache2	Ursache3
27	DOVESTR.	05.04.2005	13:45	7			CH	2	0	0	1			1	1		34	TR	1	1D		37	42	
27	HELMHOLTZSTR.	06.05.2005	12:35	35			CH	2	0	0	1			1	1		13	SCG	2	34	3	63	64	
27	GOETHESTR.	20.06.2005	12:35	19			CH	1	0	0	1			1	1		34	RL	1	1D				
27	BISMARCKSTR.	29.08.2005	19:15	20			CH	2	0	0	2			6	1		22	D	1	35	3	10	42	
														2			5	D	2	34	3			

Verunglückte Kinder 2005 nach Wochentagen und Tageszeitabschnitten in Wilmersdorf

Wochentage	Tageszeitabschnitte							insgesamt
	0h - 5h	6h - 9h	10h - 12h	13h - 15h	16h - 18h	19h - 21h	22h - 23h	
Montag	0	3	0	1	2	0	0	6
Dienstag	0	2	0	0	1	0	0	3
Mittwoch	0	0	2	4	1	0	0	7
Donnerstag	0	1	0	1	2	0	0	4
Freitag	0	0	1	1	3	0	0	5
Sonnabend	0	0	1	2	0	1	0	4
Sonntag	0	0	0	1	4	0	0	5
Insgesamt	0	6	4	10	13	1	0	34



**Auflistung der Verkehrsunfälle mit Kindern als aktive Beteiligte
2005**

Wilmersdorf

Abschnitt	Ort	Datum	Uhrzeit	Hausnummer	Bezirk	Anzahl d. Beteiligten	Anzahl der Toten	Anzahl der SV	Anzahl der LV	Regelung	allg. Ursache	Strafenteil	Ord.-Nr.	§ 142 StGB	Alter	Nation	Geschlecht	Vk - Art	Folge	Ursache1	Ursache2	Ursache3
22	KÖNIGSWEG	30.03.2005	15:40		WI	2	0	0	2			5	1		34	D	1	35	3	42		
22	HAVELCHAUSSEE	28.08.2005	17:25		WI	1	0	0	1			1	1		7	D	1	35	3	13		
25	WIESBADENER STR.	08.04.2005	0,74	50	WI	2	0	0	1			1	1		7	D	1	34	3	64		
25	BERKAER STR. / BREITE STR. / HUNDEKEHLESTR. / WARNEMÜNDER STR.	24.05.2005	07:45		WI	2	0	0	1	8		1	1		34	D	2	1D		35		
25	HOHENZOLLERNDAMM	01.06.2005	12:45	51	WI	2	0	0	2			4	1		14	D	1	34	3	64		
25	DÜSSELDORFER STR.	25.06.2005	13:20	58	A	WI	2	0	0	1		1	1		13	D	2	35	3	35		
25	LAUBENHEIMER STR. / SÜDWESTKORSO	06.08.2005	11:45		WI	2	0	1	0			1	1		43	D	2	1D		38		
25	BORNIMER STR. / KURFÜRSTENDAMM / STORKWINKEL	31.08.2005	14:03		WI	2	0	0	1			1	1		62	D	1	1D		42		
25	FEHLERSTR. / HANAUER STR. / LAUBACHER STR.	30.10.2005	0,674		WI	2	0	1	0			1	1		9	D	1	34	2	64		
25	FORCKENBECKSTR. / MECKLENBURGISCHE STR. / HEIDELBERGER PLATZ	02.11.2005	14:50		WI	2	0	0	1	8		6	1		65	D	1	1D		37		
26	BUNDESALLEE / MEIEROTTOSTR. / PARISER STR. / SPICHERNSTR.	14.01.2005	14:25		WI	2	0	0	1	8		1	1		10	D	1	34	3	60		
26	HOHENZOLLERNDAMM / FEHRBELLINER PLATZ	07.02.2005	0,34		WI	2	0	0	1	8		1	1		39	D	2	1D		39	42	
26	BRANDENBURGISCHE STR. / GIESELERSTR.	04.04.2005	0,688		WI	2	0	1	0			1	1		6	D	2	34	2	64		
26	BARSTR. / MECKLENBURGISCHE STR.	11.04.2005	16:00		WI	2	0	0	1	8		1	1		12	SCG	1	35	3	37		
												2	2		46	D	1	1A				

**Auflistung der Verkehrsunfälle mit Kindern als aktive Beteiligte
2005**

Wilmersdorf

Abschnitt	Ort	Datum	Uhrzeit	Hausnummer		Bezirk	Anzahl d. Beteiligten	Anzahl der Toten	Anzahl der SV	Anzahl der LV	Regelung	allg. Ursache	Strafenteil	Ord.-Nr.	§ 142 StGB	Alter	Nation	Geschlecht	Vk - Art	Folge	Ursache1	Ursache2	Ursache3
26	BUNDESALLEE	01.05.2005	13:45	49		WI	2	0	0	1			5	1 2	1	52 5	D D	1 2	35 35	3	1	10	42
26	BUNDESALLEE / HOHENZOLLERNDAMM / NACHODSTR.	01.05.2005	17:40			WI	2	0	0	1	8		1	1 2		4 49	D D	2 1	35 1D	3	31		
26	BUNDESALLEE / TRAUTENAUSTR.	12.05.2005	0,583			WI	2	0	0	2	8		5	1 2		10 73	D D	2 2	35 35	3	10		
26	BAMBERGER STR. / GÜNTZELSTR.	24.05.2005	18:30			WI	2	0	0	1			1	1 2		11 56	D D	1 2	34 1D	3	64		
26	PRINZREGENTENSTR.	22.06.2005	15:25	37	A	WI	2	0	0	2			1	1 2		57 9	D D	1 2	35 34	3	13		
26	BUNDESALLEE	11.07.2005	14:40	186		WI	2	0	0	1			4	1 2	1		D	1 2	35 34	3	13 64	42	
26	GÜNTZELSTR.	30.07.2005	21:55	36		WI	2	0	0	1			1	1 2		9 56	D D	1 1	34 1D	3	63 64		
26	HOHENZOLLERNDAMM / FEHRBELLINER PLATZ	31.08.2005	0,715			WI	2	0	1	0	8		1	1 2		65 10	D D	1 1	1D 34		39		
26	LUDWIGKIRCHPLATZ	01.09.2005	18:15	10		WI	2	0	0	1			1	1 2		9 33	D D	1 1	34 1D	3	63 64		
26	BRANDENBURGISCHE STR.	08.09.2005	16:45	12		WI	2	0	1	0			6	1 2		15 2	D D	1 2	35 34		10	42	
26	BUNDESALLEE / HOHENZOLLERNDAMM / NACHODSTR.	09.09.2005	10:40			WI	2	0	0	2	8		1	1 2		14 39	D D	2 2	35 1D	3	31		
26	GÜNTZELSTR. / EMSER PLATZ	19.09.2005	07:45			WI	2	0	0	1			6	1 2	1		D	1	1D 35		37		
26	ERMSLEBENER WEG	19.09.2005	07:40	7		WI	2	0	1	0			1	1 2		7 35	D D	1 1	34 1D	2	63 64		
26	AACHENER STR. / MECKLENBURGISCHE STR.	27.09.2005	08:40			WI	2	0	0	1			1	1 2	1		D	2	1D 35		28		
26	BERLINER STR.	07.10.2005	18:15	142		WI	2	0	1	0			1	1 2		11 33	D ROK	2 2	34 1D	2	64		

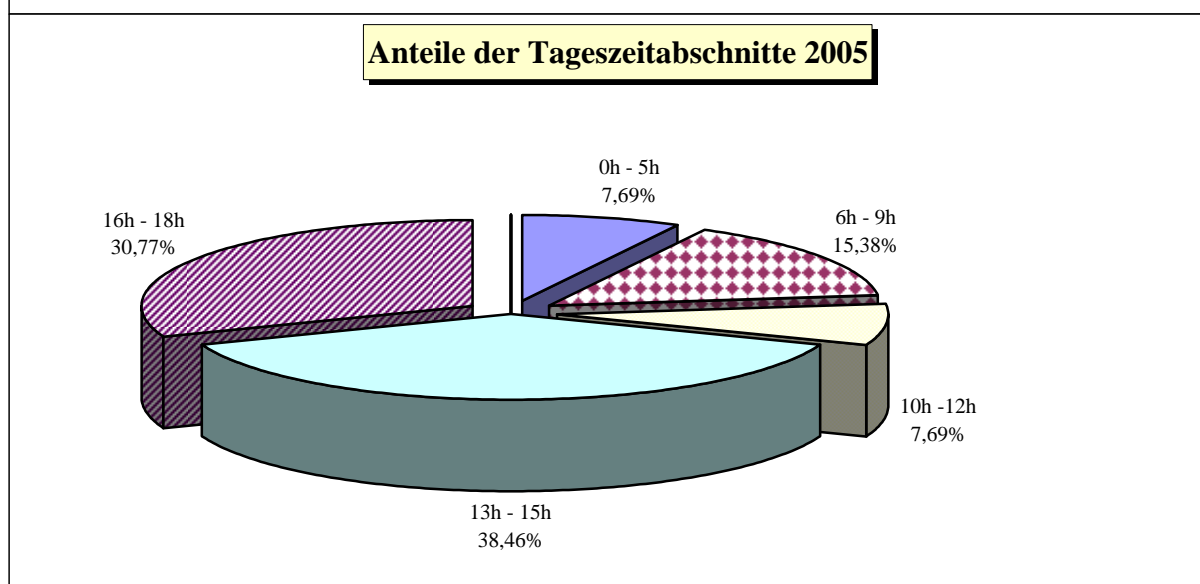
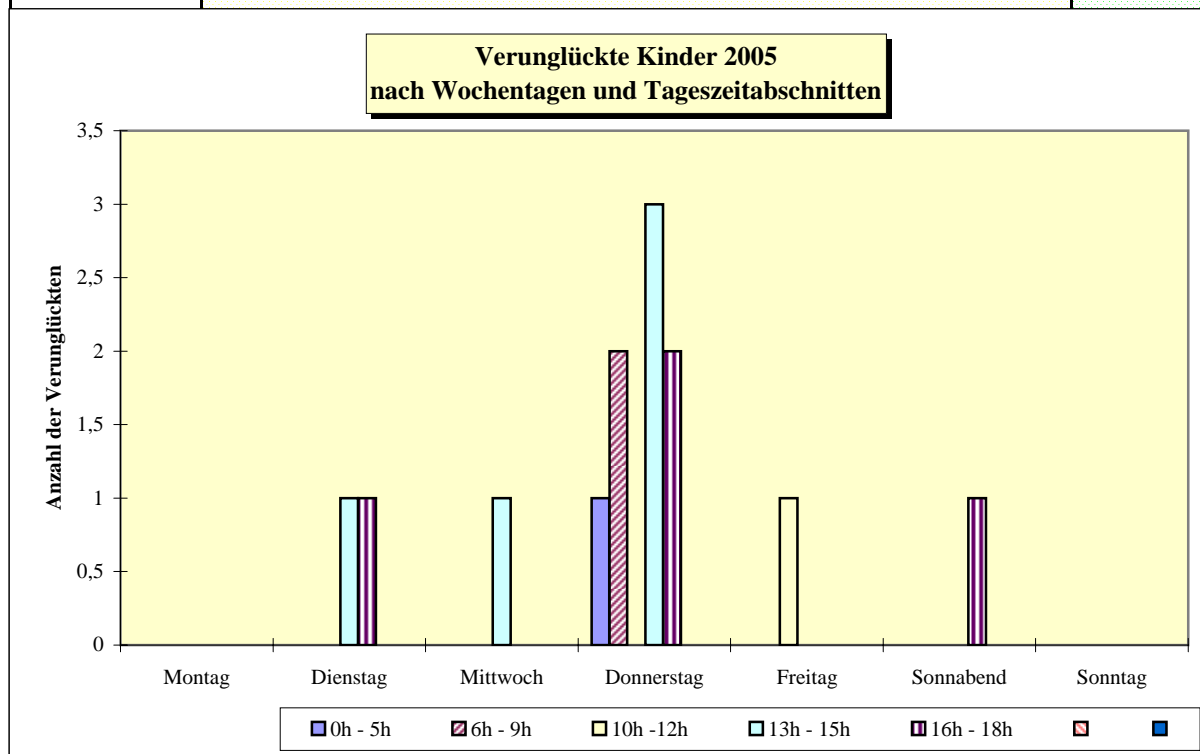
**Auflistung der Verkehrsunfälle mit Kindern als aktive Beteiligte
2005**

Wilmerdorf

Abschnitt	Ort	Datum	Uhrzeit	Hausnummer		Bezirk	Anzahl d. Beteiligten	Anzahl der Toten	Anzahl der SV	Anzahl der LV	Regelung	allg. Ursache	Strafenteil	Ord.-Nr.	§ 142 StGB	Alter	Nation	Geschlecht	Vk - Art	Folge	Ursache1	Ursache2	Ursache3
26	BERLINER STR.	12.11.2005	14:50	52		WI	2	0	0	1			6	1 2		71 11	I D	1 1	1D 35	3	35 10		
26	GÜNTZELSTR. / UHLANDSTR.	13.11.2005	17:10			WI	2	0	0	1	8		1	1 2		24 11	D D	1 2	1D 34	3	39 60	40	
26	HOHENZOLLERNDAMM / UHLANDSTR.	17.11.2005	0,299			WI	2	0	0	1	8		1	1 2		14 44	ETH D	2 1	34 1D	3	60		
26	EMSER STR. / GÜNTZELSTR. / HOHENZOLLERNDAMM	09.12.2005	17:50			WI	2	0	0	1	8		1	1 2		7 25	D D	1 1	35 1D	3	31		

Verunglückte Kinder 2005 nach Wochentagen und Tageszeitabschnitten in Mitte

Wochentage	Tageszeitabschnitte							insgesamt
	0h - 5h	6h - 9h	10h - 12h	13h - 15h	16h - 18h	19h - 21h	22h - 23h	
Montag	0	0	0	0	0	0	0	0
Dienstag	0	0	0	1	1	0	0	2
Mittwoch	0	0	0	1	0	0	0	1
Donnerstag	1	2	0	3	2	0	0	8
Freitag	0	0	1	0	0	0	0	1
Sonnabend	0	0	0	0	1	0	0	1
Sonntag	0	0	0	0	0	0	0	0
Insgesamt	1	2	1	5	4	0	0	13



Auflistung der Verkehrsunfälle mit Kindern als aktive Beteiligte

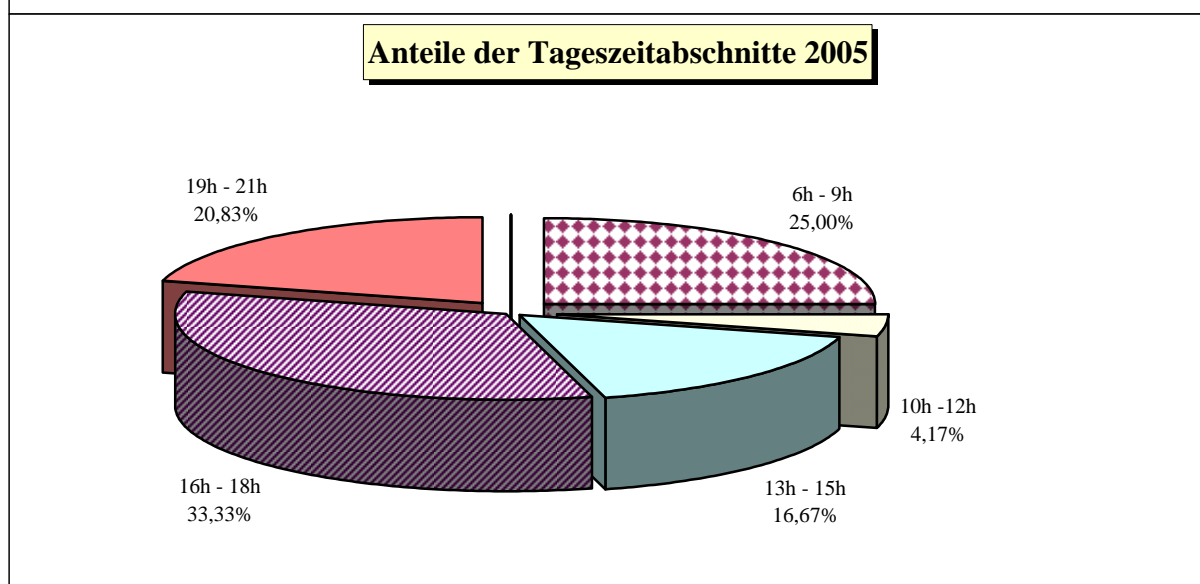
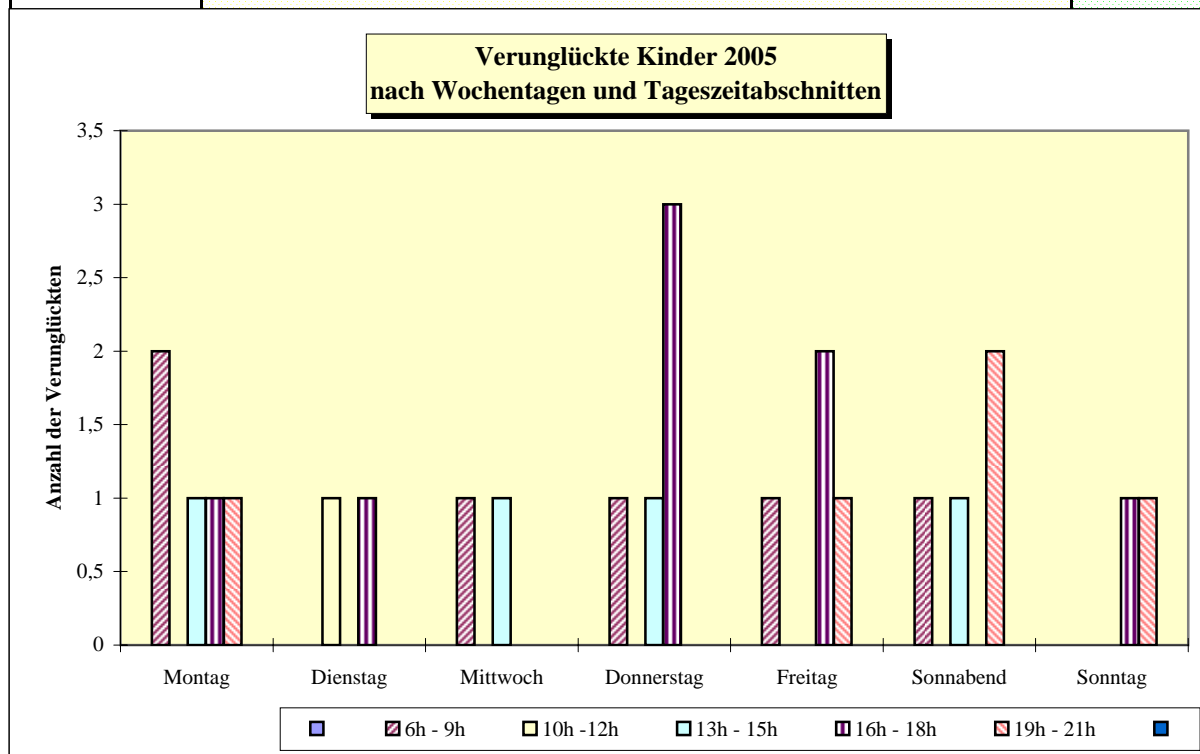
2005

Mitte

Abschnitt	Ort	Datum	Uhrzeit	Hausnummer	Bezirk	Anzahl d. Beteiligten	Anzahl der Toten	Anzahl der SV	Anzahl der LV	Regelung	allg. Ursache	Strafenteil	Ord.-Nr.	§ 142 StGB	Alter	Nation	Geschlecht	Vk - Art	Folge	Ursache1	Ursache2	Ursache3
31	TORSTR. / STRAßBURGER STR. / ZOLA STR.	19.05.2005	15:40			MI	2	0	0	1		1	1		13	D	1	35	3	37	47	
												2	2		39	D	1	1D				
31	CHARITESTR. / REINHARDTSTR. / LUISENSTR.	22.06.2005	15:40			MI	2	0	0	1	8	1	1		10	D	2	34	3	60		
												2	2		40	D	1	1D				
31	CHAUSSEESTR.	18.08.2005	17:15	98		MI	2	0	0	1		1	1		6	D	2	34	3	64		
												2	2		23	D	1	1D				
31	INVALIDENSTR. / AM NORDBAHNHOF	23.08.2005	16:20			MI	2	0	0	1		1	1		8	D	1	34	3	63	64	
												2	2		41	D	1	1D				
31	AUGUSTSTR. / GIPSTR. / KLEINE AUGUSTSTR.	01.09.2005				MI	2	0	0	1		1	1		13	D	1	35	3	27		
												2	2		25	ZZ	2	1D				
31	TORSTR. / ALTE SCHÖNHAUSER STR. / SCHÖNHAUSER ALLEE / ROSA-LUXEMBURG-STR.	20.10.2005	07:35			MI	1	0	0	1		1	1		10	D	2	35	3	13		
31	BRUNNENSTR. / ANKLAMER STR.	21.10.2005	10:30			MI	2	0	0	1	8	1	1		38	D	2	1D			35	
												2	2		11	D	1	35	3	10		
32	KARL-MARX-ALLEE	26.05.2005	08:20	57		MI	2	0	0	1		1	1	1	14	D	1	34	3	64		
												2	2				1	1D				
32	GABRIELE-TERGIT-PROMENADE / STRESEMANNSTR. / POTSDAMER PLATZ	17.05.2005	15:09			MI	2	0	0	2		4	1		48	D	2	35	3	13	42	
												2	2		13	D	2	34	3			
32	BREITE STR. / GERTRAUDENSTR. / MÜHLENDAMM / FISCHERINSEL	28.07.2005	17:05			MI	2	0	0	1		6	1		35	D	2	1D			37	
												2	2		14	D	1	35	3	10	47	
32	NIEDERKIRCHNERSTR.	08.10.2005	16:35	6		MI	2	0	0	1		1	1		13	D	2	34	3	64		
												2	2		43	D	2	1D				
32	BEHRENSTR. / MAUERSTR.	29.12.2005	0,608			MI	3	0	1	1	8	72	1		37	CZ	1	1D		13	39	
												2	2		14	TJ	2	34	3			
												3	3		7	TJ	2	34	2			

Verunglückte Kinder 2005 nach Wochentagen und Tageszeitabschnitten in Tiergarten

Wochentage	Tageszeitabschnitte							insgesamt
	0h - 5h	6h - 9h	10h - 12h	13h - 15h	16h - 18h	19h - 21h	22h - 23h	
Montag	0	2	0	1	1	1	0	5
Dienstag	0	0	1	0	1	0	0	2
Mittwoch	0	1	0	1	0	0	0	2
Donnerstag	0	1	0	1	3	0	0	5
Freitag	0	1	0	0	2	1	0	4
Sonnabend	0	1	0	1	0	2	0	4
Sonntag	0	0	0	0	1	1	0	2
Insgesamt	0	6	1	4	8	5	0	24



Auflistung der Verkehrsunfälle mit Kindern als aktive Beteiligte

2005

Tiergarten

Abschnitt	Ort	Datum	Uhrzeit	Hausnummer	Bezirk	Anzahl d. Beteiligten	Anzahl der Toten	Anzahl der SV	Anzahl der LV	Regelung	allg. Ursache	Strafenteil	Ord.-Nr.	§ 142 StGB	Alter	Nation	Geschlecht	Vk - Art	Folge	Ursache1	Ursache2	Ursache3
33	LEHRTER STR. / PERLEBERGER STR. / QUITZOWSTR.	12.01.2005	07:30			TG	2	0	1	0	8	1	1 2		13 38	D	1	34	2	60		
33	PERLEBERGER STR. / STEPHANSTR.	14.03.2005	08:30			TG	3	0	0	3	8	1	1 2 3		12 14 34	D	2	34	3	60		
33	WIEBESTR.	19.04.2005	17:55	40		TG	2	0	0	1		6	1 2		37 11	D	1	1D		37		
33	PERLEBERGER STR. / RATHENOWER STR. / STENDALER STR.	25.04.2005	0,757			TG	2	0	1	0	8	1	1 2		12 52	D	2	34	2	60		
33	TURMSTR. / WILHELMSHAVENER STR.	02.05.2005	13:45			TG	2	0	0	1		1	1 2		14 33	D	2	35	3	37		
33	ROSTOCKER STR.	20.06.2005	20:25	14		TG	2	0	0	1		1	1 2		8 84	TR	1	34	3	63	64	
33	STROMSTR.	17.07.2005	16:40	66		TG	2	0	0	1		6	1 2		16 7	D	1	35		10	42	
33	ROSTOCKER STR. / SICKINGENSTR.	28.07.2005	17:30			TG	2	0	0	2		4	1 2		3 58	D	1	34	3	63	64	
33	FRIEDRICH-LIST-UFER / HEIDESTR. / INVALIDENSTR.	05.08.2005	17:00			TG	2	0	1	0	8	1	1 2	1				1G		22		
33	WALDSTR.	10.09.2005	0,819	14		TG	2	0	0	1		6	1 2		32 9	D	1	1A		10		
33	GOTZKOWSKYSTR. / ZWINGLISTR.	14.09.2005	15:15			TG	2	0	0	1		1	1 2		9 67	RL	1	34	3	64		
33	BEUSSELSTR.	29.09.2005	17:15	81		TG	2	0	0	1		1	1 2		49 5	D	1	1D		42		
33	ESSENER STR. / STROMSTR.	20.10.2005	13:40			TG	2	0	0	1		1	1 2		9 19	D	2	35	3	37		
33	BANDELSTR. / TURMSTR.	25.10.2005	0,514			TG	2	0	0	1	8	1	1 2		12 48	D	2	34	3	60		
33	GOTZKOWSKYSTR. / TURMSTR. / WALDSTR.	03.11.2005	17:20			TG	2	0	0	1	8	1	1		32	D	1	1D		35		

Auflistung der Verkehrsunfälle mit Kindern als aktive Beteiligte

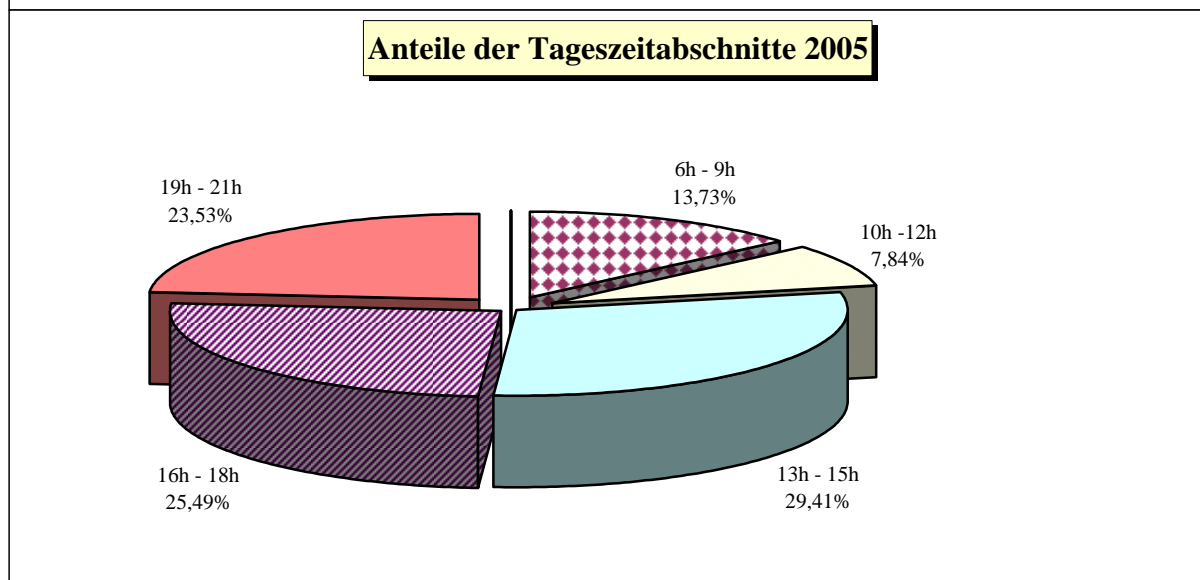
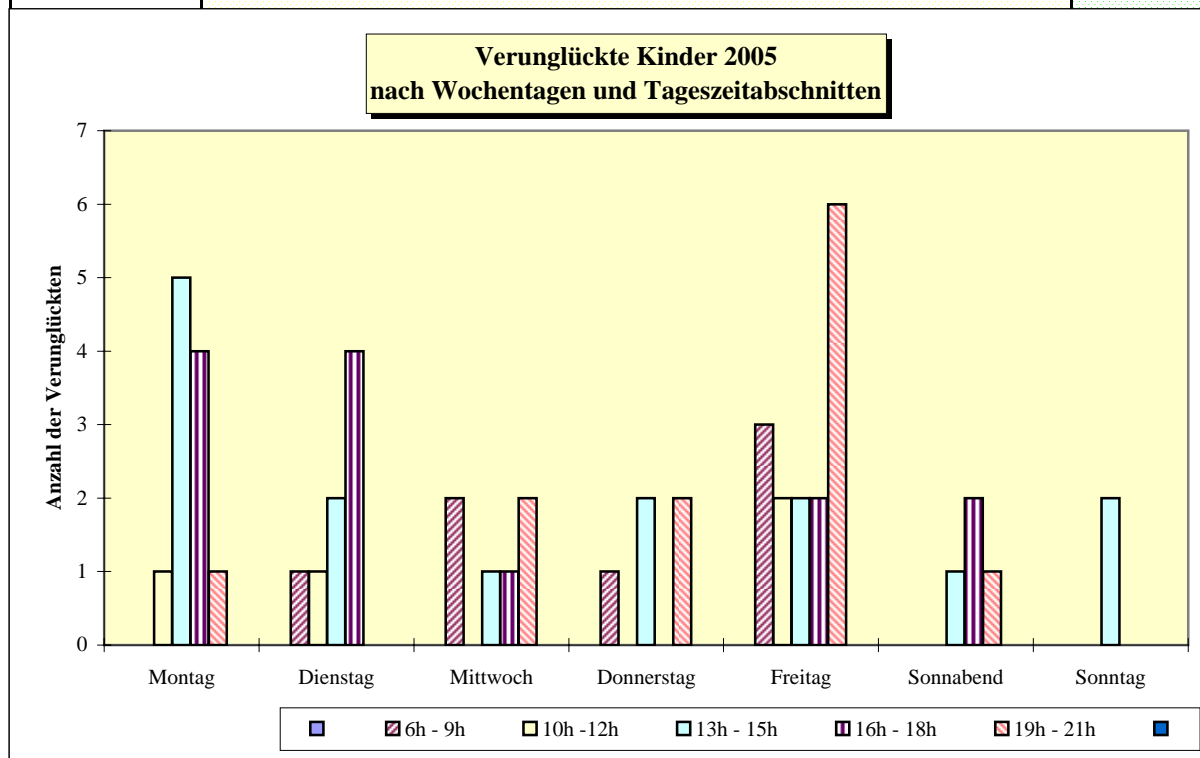
2005

Tiergarten

Abschnitt	Ort	Datum	Uhrzeit	Hausnummer			Bezirk	Anzahl d. Beteiligten	Anzahl der Toten	Anzahl der SV	Anzahl der LV	Regelung	allg. Ursache	Strafenteil	Ord.-Nr.	§ 142 StGB	Alter	Nation	Geschlecht	Vk - Art	Folge	Ursache1	Ursache2	Ursache3
														2		9	RL	1	35	3				
33	LÜBECKER STR.	03.12.2005	14:45	31			TG	2	0	1	0			1	1	8	D	1	34	2	63	64		
														2		21	D	1	1D					
33	BIRKENSTR. / PUTLITZSTR. / STEPHANSTR. / STROMSTR.	08.12.2005	07:20				TG	2	0	1	0	8		1	1	9	D	1	35	2	28			
														2		45	D	1	1D					
34	KLINGELHÖFERSTR. / KÖBISSTR. / RAUCHSTR.	27.05.2005	18:35				TG	2	0	0	2			6	1	5	D	1	35	3	42			
														2		52	D	1	34	3				
34	JOHN-FOSTER-DULLES-ALLEE	26.06.2005	0,795	10			TG	2	0	1	0			1	1	8	D	2	34	2	63	64		
														2		30	D	1	1D					
34	AM KARLSBAD	16.07.2005	19:15	8			TG	2	0	0	1			1	1	14	D	1	35	3	37			
														2		31	UA	1	1D					
34	SCHEIDEMANNSTR.	13.08.2005	08:56	2			TG	2	0	1	0			1	1	10	PL	2	34	2	63	64		
														2		35	D	1	1D					
34	LÜTZOWSTR. / POTSDAMER STR.	12.08.2005	20:10				TG	2	0	0	1	8		1	1	25	D	1	1D		35			
														2		9	D	1	35	3				
34	HANSABRÜCKE	12.08.2005	08:00				TG	2	0	0	1			1	1	10	D	1	34	3	64			
														2		19	IR	1	1D					

Verunglückte Kinder 2005 nach Wochentagen und Tageszeitabschnitten in Wedding

Wochentage	Tageszeitabschnitte							insgesamt
	0h - 5h	6h - 9h	10h - 12h	13h - 15h	16h - 18h	19h - 21h	22h - 23h	
Montag	0	0	1	5	4	1	0	11
Dienstag	0	1	1	2	4	0	0	8
Mittwoch	0	2	0	1	1	2	0	6
Donnerstag	0	1	0	2	0	2	0	5
Freitag	0	3	2	2	2	6	0	15
Sonnabend	0	0	0	1	2	1	0	4
Sonntag	0	0	0	2	0	0	0	2
Insgesamt	0	7	4	15	13	12	0	51



Auflistung der Verkehrsunfälle mit Kindern als aktive Beteiligte

2005

Wedding

Abschnitt	Ort	Datum	Uhrzeit	Hausnummer	Bezirk	Anzahl d. Beteiligten	Anzahl der Toten	Anzahl der SV	Anzahl der LV	Regelung	allg. Ursache	Strafenteil	Ord.-Nr.	§ 142 StGB	Alter	Nation	Geschlecht	Vk - Art	Folge	Ursache1	Ursache2	Ursache3	
35	TEGELER STR.	15.04.2005	19:35	31		WD	2	0	0	1		1	1	6	ANG	1	34	3	63	64			
												2	31		TR	1	1D						
35	TURINER STR. / UTRECHTER STR.	20.04.2005	15:50			WD	2	0	0	1		1	1	6	TR	1	35	3	10				
												2	28		I	2	1D						
35	BURGSORFSTR. / MÜLLERSTR.	03.06.2005	12:20			WD	2	0	0	1		1	1	49	D	1	1D			36	42		
												2	8		BIH	1	34	3					
35	MAXSTR.	10.06.2005	11:50	15		WD	2	0	0	1		1	1	4	D	2	34	3	64				
												2	64		D	1	1D						
35	GENTER STR.	10.06.2005	19:40	37		WD	2	0	0	1		6	1	31	D	1	1D			37			
												2	7		D	1	35	3					
35	MAXSTR.	13.06.2005	14:20	27		WD	2	0	1	0		1	1	30	TR	1	1G			36	42		
												2	8		RL	2	34	2	64				
35	SEESTR.	17.06.2005	0,847	116		WD	2	0	1	0		1	1	6	D	1	34	2	63	64			
												2	25		SCG	1	1D						
35	GENTER STR.	04.07.2005	10:15	50		WD	2	0	0	1		6	1	70	D	1	1D			35			
												2	11		D	2	35	3					
35	SCHILLERHOF	22.08.2005	0,826	1	-	WD	2	0	0	1		1	1	8	TR	2	35	3	37				
												2	28		D	2	1D						
35	DUBLINER STR. / EDINBURGER STR.	29.08.2005	16:42			WD	2	0	0	1		4	1	27	D	2	1D			27			
												2	5		D	1	35	3					
35	GUINEASTR.	02.09.2005	0,569	18		WD	2	0	0	1		1	1	8	D	1	34	3	63				
												2	48		D	1	1D						
35	SWAKOPMUNDER STR.	09.09.2005	19:15	38		WD	2	0	0	1		1	1	10	D	2	34	3	63	64			
												2	18		D	2	1D						
35	PANKSTR. / REINICKENDORFER STR.	12.09.2005	15:30			WD	2	0	0	1	8	1	1	6	D	1	34	3	62				
												2	53		D	1	1D						
35	OSLOER STR. / REINICKENDORFER STR. / SEESTR. / LOUISE-SCHROEDER-PLATZ	23.09.2005	18:40			WD	2	0	0	1	8	1	1	14	D	1	35	3	10				
												2	46		D	2	1D						
35	SPARRSTR.	24.10.2005	13:45	22		WD	2	0	0	1		1	1	8	D	1	35	3	10				
												2	60		TR	1	1D						
35	SCHULSTR.	28.10.2005	16:10	106		WD	2	0	1	1		1	1	9	D	2	34	2	64				
												2	38		D	1	1D	3					

Auflistung der Verkehrsunfälle mit Kindern als aktive Beteiligte

2005

Wedding

Abschnitt	Ort	Datum	Uhrzeit	Hausnummer			Bezirk	Anzahl d. Beteiligten	Anzahl der Toten	Anzahl der SV	Anzahl der LV	Regelung	allg. Ursache	Strafenteil	Ord.-Nr.	§ 142 StGB	Alter	Nation	Geschlecht	Vk - Art	Folge	Ursache1	Ursache2	Ursache3
35	LUXEMBURGER STR. / MÜLLERSTR. / SCHULSTR.	29.10.2005	17:30				WD	3	0	0	2	8		1	1 2 3	1	24 5	D D	2 2	34 34 1D	3 3	62		
35	AMSTERDAMER STR. / BRÜSSELER STR. / MÜLLERSTR.	18.10.2005	17:55				WD	2	0	0	1	8		6	1 2	1				35 34	3	10	42	
35	LONDONER STR.	08.11.2005	18:35	13			WD	2	0	1	0	8		1	1 2		10 61	D D	1 2	34 1D	2	62		
35	BARFUSSTR. / MÜLLERSTR. / TRANSVAALSTR.	24.11.2005	14:20				WD	2	0	0	1	8		1	1 2	1	61 11	D D	1 2	1D 35	3	35	10	
35	MÜLLERSTR. / SEESTR.	28.11.2005	14:50				WD	2	0	0	1	8		1	1 2	1			SCG	2 2	1D 34	3	39	40
35	REINICKENDORFER STR.	27.12.2005	12:56	90			WD	2	0	0	1			1	1 2		11 37	D D	1 2	34 1D	3	64		
36	OSLOER STR. / PRINZENALLEE	04.03.2005	07:55				WD	2	0	1	0	8		1	1 2		12 42	RL D	2 2	34 1Y	2	60		
36	BRUNNENSTR.	19.03.2005	15:15	129			WD	3	0	0	1			1	1 2 3		8 24 46	D RL TR	1 1 1	34 1D 1D	3	63	64	
36	GRÜNTALER STR. / OSLOER STR. / BORNHOLMER STR.	02.04.2005	20:50				WD	2	0	0	1	8		1	1 2		2 40	D D	2 2	34 1D	3	62		
36	OSLOER STR. / SCHWEDENSTR.	06.04.2005	19:30				WD	2	0	0	1	8		1	1 2		12 55	MK D	1 1	34 1D	3	60		
36	BÖTTGERSTR. / PANKSTR. / THURNEYSSERSTR.	11.04.2005	15:20				WD	2	0	0	1			1	1 2		24 13	D D	1 1	1Z 34		13	38	
36	WIESENSTR.	13.04.2005	16:10	50			WD	2	0	0	1			1	1 2		6 57	TR TR	2 1	34 1D	3	63	64	
36	GRÜNTALER STR.	21.04.2005	09:25	52			WD	2	0	0	1			6	1 2	1	57 6	D D	2 1	1D 35		37		
36	STRALSUNDER STR.	26.04.2005	15:50				WD	2	0	0	1			1	1 2		41 7	RL TR	1 2	1D 35	3	49		
36	BÖTTGERSTR. / PANKSTR. / THURNEYSSERSTR.	21.05.2005	18:00				WD	2	0	0	1			1	1		6	D	1	34	3	64		

Auflistung der Verkehrsunfälle mit Kindern als aktive Beteiligte

2005

Wedding

Abschnitt	Ort	Datum	Uhrzeit	Hausnummer			Bezirk	Anzahl d. Beteiligten	Anzahl der Toten	Anzahl der SV	Anzahl der LV	Regelung	allg. Ursache	Strafenteil	Ord.-Nr.	§ 142 StGB	Alter	Nation	Geschlecht	Vk - Art	Folge	Ursache1	Ursache2	Ursache3
														2		25	TR	1	1D					
36	BADSTR. / EXERZIERSTR. / KOLONIESTR. / SCHWEDENSTR. / UFERSTR.	01.06.2005	0,833				WD	2	0	1	0	8		1	1		11	GR	2	34	2	60		
36	WOLLANKSTR.	09.06.2005	15:45	32			WD	2	0	0	1			1	1		10	TR	1	34	3	64		
36	HOLZSTR. / SOLDINER STR.	12.06.2005	14:15				WD	2	0	0	1			1	1		8	D	1	34	3	64		
36	JULIE-WOLFHORN-STR. / GARTENSTR. / BERNAUER STR.	14.06.2005	07:40				WD	2	0	0	2			1	1		10	D	1	35	3	37		
36	BELLERMANNSTR.	19.06.2005	14:15	94			WD	2	0	0	1			1	1		22	D	1	1D		42		
36	DEMMINER STR. / USEDOMER STR. / BRUNNENSTR.	21.06.2005	15:45				WD	2	0	0	1			1	1	1						42		
36	RAMLERSTR. / SWINEMÜNDER STR.	23.06.2005	0,844				WD	3	0	0	2			1	1		8	TR	1	34	3	63	64	
36	WOLLANKSTR.	01.07.2005	14:20	59			WD	2	0	0	1	8		1	1		5	D	1	34	3	60		
36	NORDBAHNSTR. / WOLLANKSTR.	29.07.2005	20:05				WD	2	0	0	1	8		1	1		41	D	1	1D		35		
36	GUSTAV-MEYER-ALLEE / HUSSITENSTR. / SCHERINGSTR.	05.08.2005	0,896				WD	2	0	0	1	8	73	1	1		52	D	1	1D		13	35	
36	VOLTASTR.	22.08.2005	16:40	24			WD	2	0	0	1			1	1		8	B	1	34	3	63	64	
36	KOLONIESTR. / SOLDINER STR.	30.08.2005	18:15				WD	2	0	0	1	8		1	1	1	5	RL	2	34	3	60		
36	BRUNNENSTR.	02.09.2005	07:30	111	C		WD	2	0	0	1			6	1		47	D	1	35		1	10	42
36	OSLOER STR. / PRINZENALLEE	21.10.2005	07:30				WD	2	0	0	1	8		1	1		38	D	1	1G		36	39	

Auflistung der Verkehrsunfälle mit Kindern als aktive Beteiligte

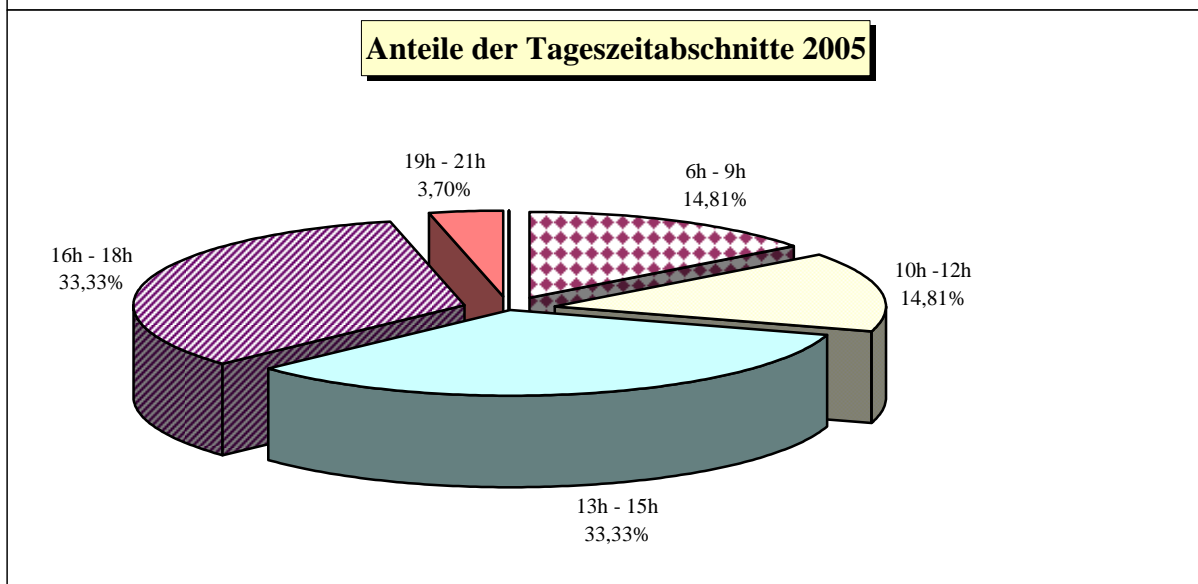
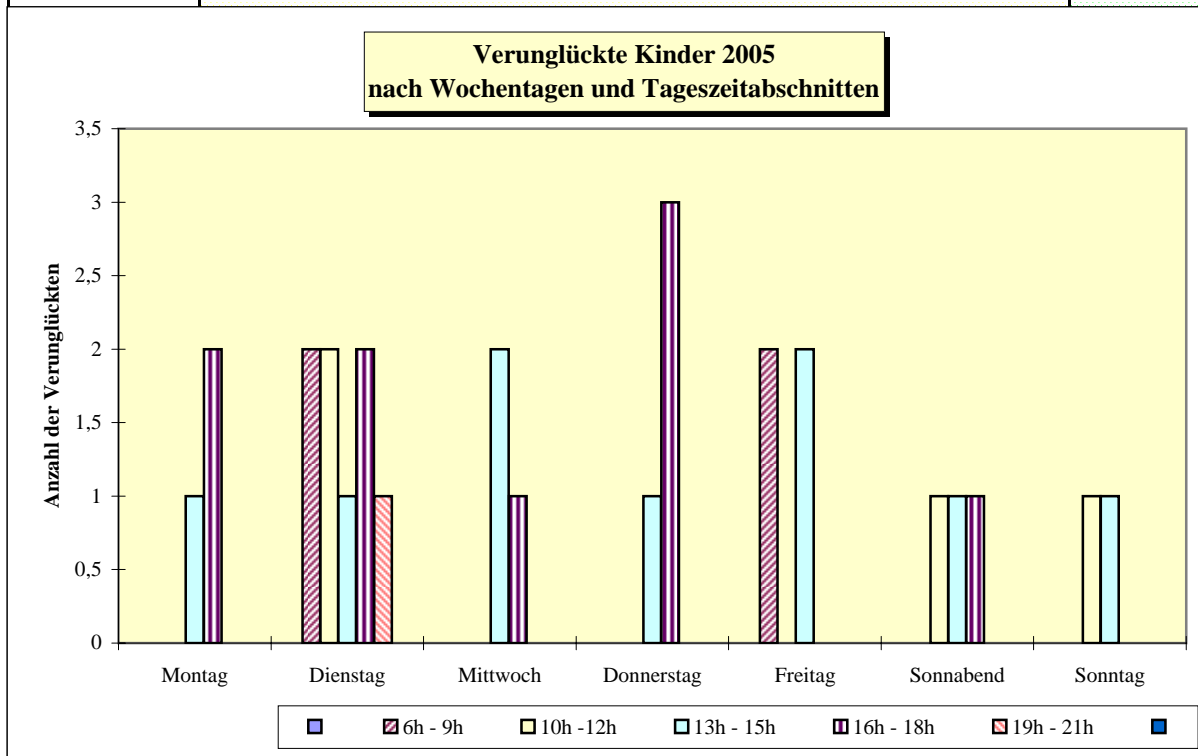
2005

Wedding

Abschnitt	Ort	Datum	Uhrzeit	Hausnummer			Bezirk	Anzahl d. Beteiligten	Anzahl der Toten	Anzahl der SV	Anzahl der LV	Regelung	allg. Ursache	Strafenteil	Ord.-Nr.	§ 142 StGB	Alter	Nation	Geschlecht	Vk - Art	Folge	Ursache1	Ursache2	Ursache3
														2			14	TR	2	34	3			
36	GERICHTSTR. / HOCHSTR. / NEUE HOCHSTR.	24.10.2005	0,757				WD	3	0	1	2	8		1	1		25	D	1	35	2	39		
														2			32	BIH	2	34	3			
														3			7	BIH	1	34	3			
36	WIESENSTR.	24.10.2005	16:20	14			WD	2	0	0	1			1	1		6	D	2	34	3	63	64	
														2			36	D	1	1D				
36	WOLLANKSTR.	22.11.2005	18:50	80			WD	2	0	0	1			1	1		4	D	1	34	3	63	64	
														2			35	D	1	1D				
36	GOTENBURGER STR. / PRINZENALLEE	23.11.2005	08:55				WD	2	0	0	1			1	1		13	TR	2	34	3	63	64	
														2			38	D	1	1D				
36	PUTBUSSE STR. / RÜGENER STR.	30.11.2005	08:00				WD	2	0	0	1			1	1		12	D	2	34	3	64		
														2			24	D	1	1D				

Verunglückte Kinder 2005 nach Wochentagen und Tageszeitabschnitten in Schöneberg

Wochentage	Tageszeitabschnitte							insgesamt
	0h - 5h	6h - 9h	10h - 12h	13h - 15h	16h - 18h	19h - 21h	22h - 23h	
Montag	0	0	0	1	2	0	0	3
Dienstag	0	2	2	1	2	1	0	8
Mittwoch	0	0	0	2	1	0	0	3
Donnerstag	0	0	0	1	3	0	0	4
Freitag	0	2	0	2	0	0	0	4
Sonnabend	0	0	1	1	1	0	0	3
Sonntag	0	0	1	1	0	0	0	2
Insgesamt	0	4	4	9	9	1	0	27



**Auflistung der Verkehrsunfälle mit Kindern als aktive Beteiligte
2005**

Schöneberg

Abschnitt	Ort	Datum	Uhrzeit	Hausnummer	Bezirk	Anzahl d. Beteiligten	Anzahl der Toten	Anzahl der SV	Anzahl der LV	Regelung	allg. Ursache	Strafenteil	Ord.-Nr.	§ 142 StGB	Alter	Nation	Geschlecht	Vk - Art	Folge	Ursache1	Ursache2	Ursache3
41	LUITPOLDSTR. / MARTIN-LUTHER-STR.	15.04.2005	13:15			SB	2	0	0	1		1	1	1	42	D	1	1D		28		
												2	12		12	D	1	35	3	37		
41	MARTIN-LUTHER-STR. / ROSENHEIMER STR.	24.04.2005	14:20			SB	2	0	0	1		1	1		35	D	1	1D		40		
												2			6	D	1	34	3			
41	TAUENTZIENSTR. / WITTENBERGPLATZ	06.05.2005	13:30			SB	2	0	1	0		3	1	1				1D		26		
												2			14	D	1	35	2			
41	PALLASSTR.	10.06.2005	07:50	28		SB	2	0	0	2		5	1		13	D	1	35	3	11		
												2			40	D	2	35	3			
41	MANSTEINSTR.	28.06.2005	10:30	15		SB	2	0	0	1		1	1		9	D	1	34	3	63	64	
												2			38	IR	1	1D				
41	MOTZSTR.	01.06.2005	13:40	2		SB	2	0	0	1		1	1		14	CH	1	35	3	14		
												2			29	D	2	1D				
41	ELSE-LASKER-SCHÜLER-STR.	02.07.2005	15:35	9		SB	2	0	0	1		1	1		9	D	1	34	3	63	64	
												2			23	D	1	1D				
41	GOEBENSTR. / PALLASSTR. / POTSDAMER STR.	16.07.2005	16:00			SB	2	0	0	1	8	1	1		8	HR	2	34	3	62		
												2			61	D	1	1D				
41	GLEDITSCHSTR.	23.08.2005	17:30	46		SB	2	0	0	1		4	1		13	D	2	35	3	10		
												2						0D				
41	GRUNEWALDSTR. / HAUPTSTR. / LANGENSCHIEDTSTR.	08.09.2005	17:15			SB	2	0	0	1	8	1	1	1				1D		39	40	
												2			3	D	1	34	3			
41	ANSBACHER STR. / REGENSBURGER STR.	13.10.2005	17:25			SB	2	0	0	1		1	1		48	D	2	1D		27		
												2			9	ZZ	1	35	3	10		
41	EISENACHER STR.	31.10.2005	18:30	13		SB	2	0	1	0		1	1		21	D	2	1D		42		
												2			14	D	1	34	2	63	64	
41	BARBAROSSASTR. / BARBAROSSAPLATZ	20.10.2005	13:45			SB	2	0	0	1		1	1	1				1D		38		
												2			9	D	1	34	3			
41	EISENACHER STR. / FRANKENSTR. / LINDAUER STR.	16.12.2005	07:50			SB	2	0	0	1		1	1		31	TR	1	1D		40		
												2			10	D	1	34	3			
42	SCHMILJANSTR. / FRIEDRICH-WILHELM-PLATZ	18.01.2005	07:48			SB	2	0	0	1	8	1	1		36	D	1	1D		35		
												2			9	D	1	35	3			

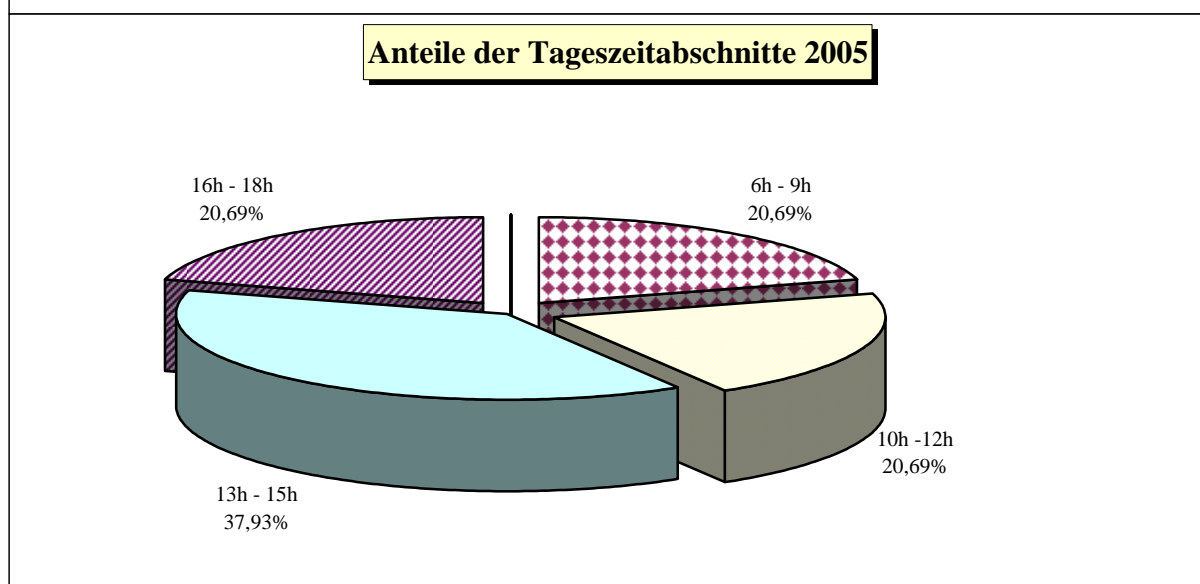
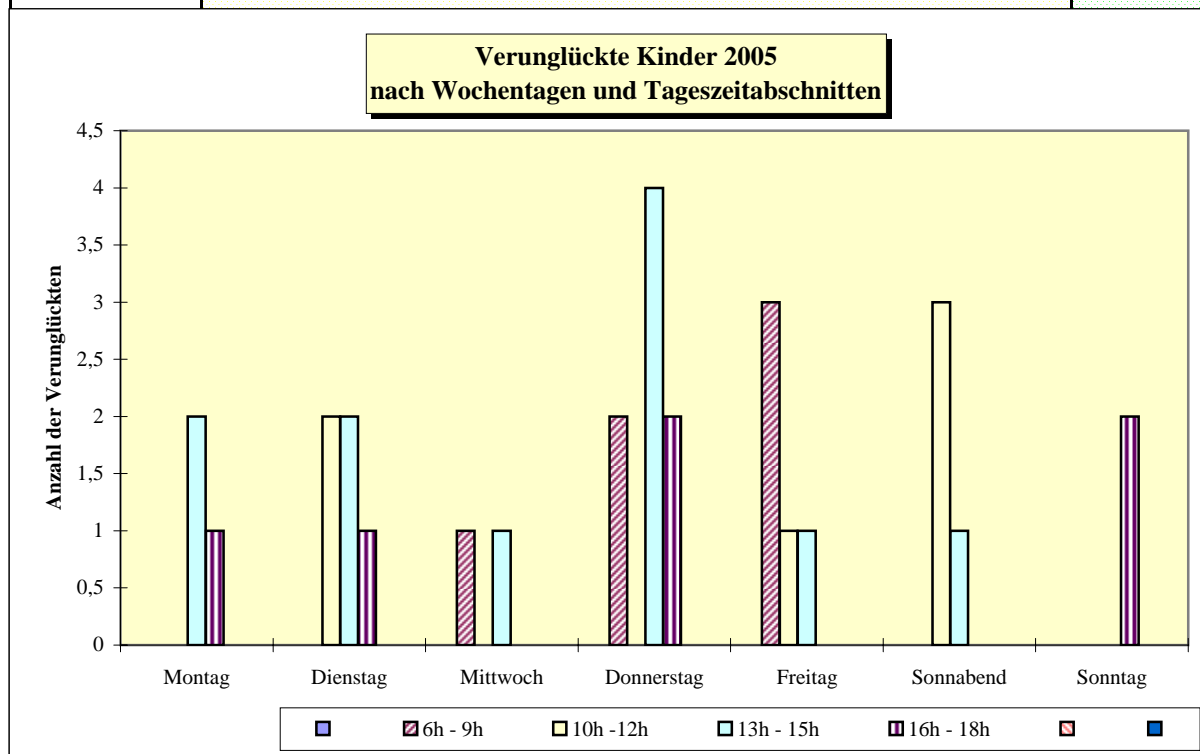
**Auflistung der Verkehrsunfälle mit Kindern als aktive Beteiligte
2005**

Schöneberg

Abschnitt	Ort	Datum	Uhrzeit	Hausnummer			Bezirk	Anzahl d. Beteiligten	Anzahl der Toten	Anzahl der SV	Anzahl der LV	Regelung	allg. Ursache	Strafenteil	Ord.-Nr.	§ 142 StGB	Alter	Nation	Geschlecht	Vk - Art	Folge	Ursache1	Ursache2	Ursache3
42	BUNDESALLEE / HANDJERYSTR. / ROENNEBERGSTR. / STUBENRAUCHSTR.	09.02.2005	13:45				SB	2	0	0	1			1	1		13 55	D	1 1	35 1D	3	37		
42	CRANACHSTR.	14.02.2005	13:55	14			SB	2	0	0	1			1	1		11 49	D RUS	1 1	34 1D	3	64		
42	GRAZER DAMM / MUNSTERDAMM / PRELLERWEG	13.04.2005	16:55				SB	2	0	0	1	8		1	1		24 12	D D	1 1	1D 35	3	35		
42	NORDMANNZEILE / RIEMENSCHNEIDERWEG / VORARLBERGER DAMM	17.05.2005	0,757				SB	3	0	0	2				1 2 3		29 46 7	D D D	1 1 1	1D 34 34	3 3	36	42	
42	KESSELSDORFSTR. / KOLONNENSTR.	17.05.2005	12:35				SB	2	0	0	1		73	1	1		35 7	D D	1 1	1D 34	3	13 64	42	
42	DOMINICUSSTR. / FEURIGSTR. / FRITZ-REUTER-STR.	14.06.2005	19:10				SB	2	0	0	1			1	1		9 25	RL TR	1 1	34 1D	3	63	64	
42	FREIHERR-VOM-STEIN-STR.	18.06.2005	10:45	2			SB	2	0	0	1			1	1		7 39	TR RL	1 1	34 1D	3	64		
42	HEDWIGSTR.	16.08.2005	07:40	12			SB	2	0	0	1			6	1	1	14	D	1	35 0W	3	10	47	
42	CRANACHSTR.	05.09.2005	18:00	39			SB	2	0	0	1			1	1		7 35	RL D	2 2	34 1D	3	63	64	
42	HAUPTSTR.	11.10.2005	15:00	152			SB	2	0	0	2			3	1		10 61	D D	2 1	34 35	3 3	64		
42	FEURIGSTR. / HERBERTSTR.	08.12.2005	0,708				SB	2	0	0	1	8		1	1		24 11	HR D	1 1	1D 34	3	39	40	
44	ALBOINSTR. / BOSESTR.	24.04.2005	12:00				SB	2	0	0	1			1	1		46 11	D D	2 1	1D 35	3	35		

Verunglückte Kinder 2005 nach Wochentagen und Tageszeitabschnitten in Zehlendorf

Wochentage	Tageszeitabschnitte							insgesamt
	0h - 5h	6h - 9h	10h - 12h	13h - 15h	16h - 18h	19h - 21h	22h - 23h	
Montag	0	0	0	2	1	0	0	3
Dienstag	0	0	2	2	1	0	0	5
Mittwoch	0	1	0	1	0	0	0	2
Donnerstag	0	2	0	4	2	0	0	8
Freitag	0	3	1	1	0	0	0	5
Sonnabend	0	0	3	1	0	0	0	4
Sonntag	0	0	0	0	2	0	0	2
Insgesamt	0	6	6	11	6	0	0	29



Auflistung der Verkehrsunfälle mit Kindern als aktive Beteiligte

2005

Zehlendorf

Abschnitt	Ort	Datum	Uhrzeit	Hausnummer	Bezirk	Anzahl d. Beteiligten	Anzahl der Toten	Anzahl der SV	Anzahl der LV	Regelung	allg. Ursache	Strafenteil	Ord.-Nr.	§ 142 StGB	Alter	Nation	Geschlecht	Vk - Art	Folge	Ursache1	Ursache2	Ursache3	
43	ARGENTINISCHE ALLEE / LINDENTHALER ALLEE / MEXIKOPLATZ	07.01.2005	07:35			ZD	2	0	1	0	8	1	1 2		10 65	D D	2 1	34 1D	2	60			
43	BERLEPSCHSTR. / CAMPHAUSENSTR.	03.03.2005	18:50			ZD	3	0	1	0		1	1 2 3		9 45	D D	1 1	34 1D 0D	2	64			
43	CLAYALLEE	04.04.2005	16:45	348		ZD	2	0	0	1		4	1 2	1	12	D	2	1D 35	3	37			
43	LUDWIGSFELDER STR.	19.04.2005	13:25	60		ZD	2	0	1	0		1	1 2		2 42	D D	1 2	34 1D	2	64			
43	SPANISCHE ALLEE	14.04.2005	0,601	109		ZD	2	0	0	1		1	1 2		44 12	F GE	1 1	1D 34	3	42			
43	ONKEL-TOM-STR. / WILSKISTR.	11.05.2005	14:50			ZD	1	0	1	0	8	1	1		13	D	1	35	2	13			
43	ARGENTINISCHE ALLEE / MARSHALLSTR.	28.05.2005	11:20			ZD	1	0	0	1		4	1		13	D	1	35	3	13			
43	BUSSEALLEE	11.05.2005	08:03	35		ZD	2	0	0	1		1	1 2		44 14	D D	2 1	0D 35	3	45			
43	KRONPRINZESSINNENWEG	18.06.2005	0,625			ZD	2	0	0	2		5	1 2		8 73	D D	1 1	35 34	3 3	42			
43	BUSCHGRABENWEG / GUTZMANNSTR. / MACHNOWER STR.	28.06.2005	10:05			ZD	2	0	0	1		1	1 2		14 28	D D	1 2	35 1D	3	37 35			
43	GARTENSTR. / TELTOWER DAMM	19.07.2005	18:50			ZD	3	0	0	3	8	5	1 2 3		15 13 32	D D D	1 1 1	35 35 1C	3 3 3	37 37			
43	MACHNOWER STR.	09.08.2005	12:50	39	A	ZD	2	0	0	1		6	1 2	1	12	D	2 2	35 35	3	10 13			
43	TELTOWER DAMM	26.08.2005	07:45	27		ZD	2	0	0	1		4	1 2		69 11	LV D	2 2	35 35	3	10			
43	PFAUENINSELCHAUSSEE	27.08.2005	10:13			ZD	1	0	1	0		1	1		11	D	1	35	2	13			
43	KÖNIGIN-LUISE-STR. / PACELLIALLEE / THIELALLEE	02.09.2005	14:20			ZD	2	0	1	0	8	1	1 2		71 12	D D	2 1	1D 35	2	35 10			
43	FISCHERHÜTTENSTR.	18.09.2005	0,729	137		ZD	1	0	0	1		4	1		14	D	1	35	3	14			

Auflistung der Verkehrsunfälle mit Kindern als aktive Beteiligte

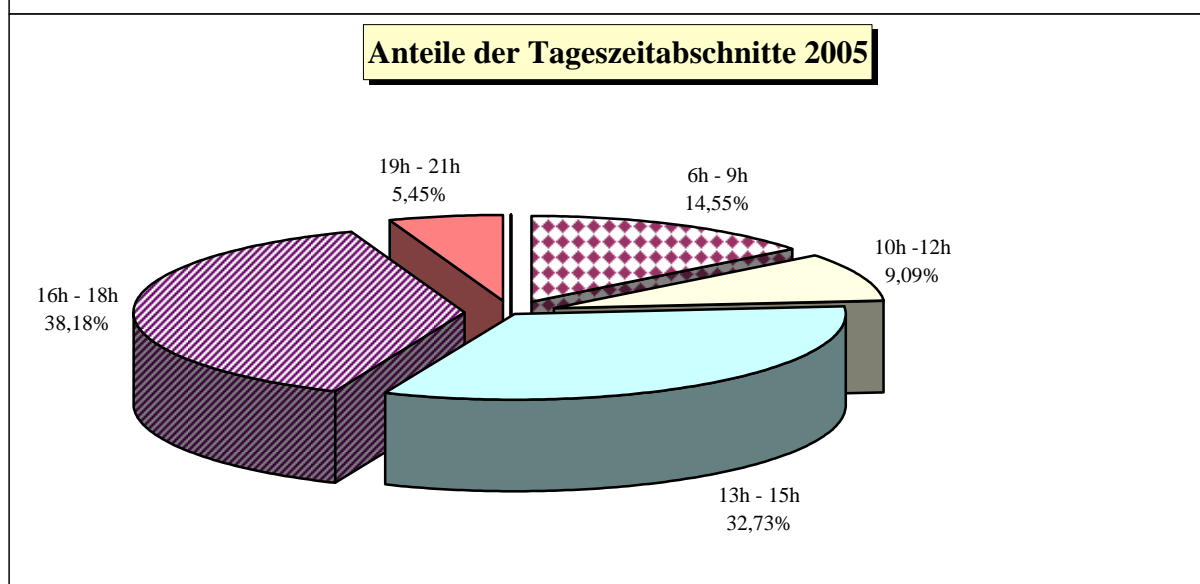
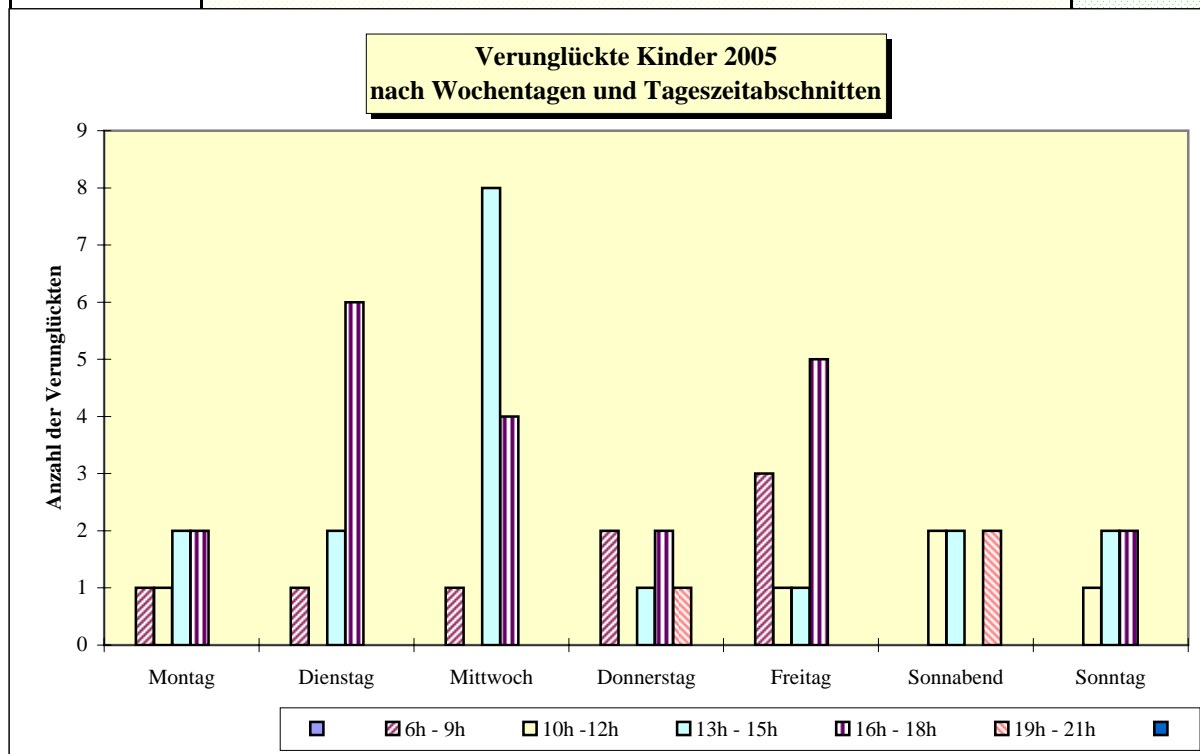
2005

Zehlendorf

Abschnitt	Ort	Datum	Uhrzeit	Hausnummer		Bezirk	Anzahl d. Beteiligten	Anzahl der Toten	Anzahl der SV	Anzahl der LV	Regelung	allg. Ursache	Strafenteil	Ord.-Nr.	§ 142 StGB	Alter	Nation	Geschlecht	Vk - Art	Folge	Ursache1	Ursache2	Ursache3
43	VON-LUCK-STR.	26.09.2005	13:35	64		ZD	2	0	0	1			1	1		64	D	2	1D		14		
43	KIRCHSTR. / TELTOWER DAMM	29.09.2005	15:40			ZD	2	0	0	1	8		1	1		12	D	1	35	3	37		
43	BUSCHGRABENWEG / GUTZMANNSTR. / MACHNOWER STR.	20.10.2005	13:00			ZD	2	0	0	1			1	1		59	D	2	1D		13		
43	BUSCHGRABENWEG / LUDWIGSFELDER STR.	23.10.2005	17:10			ZD	2	0	0	1			1	1		42	D	2	1D		28		
43	MACHNOWER STR.	07.11.2005	0,569	23		ZD	2	0	0	1			4	1		50	D	2	1D		37		
45	ALTENSTEINSTR. / SCHWENDENERSTR. / WILLDENOWSTR.	17.06.2005	0,323			ZD	1	0	0	1			4	1		13	D	2	35	3	13		
45	FABECKSTR.	11.08.2005	13:30	30		ZD	2	0	0	1			5	1		55	D	1	1D		37		
45	SCHORLEMERALLEE / BREITENBACHPLATZ	19.08.2005	12:35			ZD	2	0	0	1	8		4	1	1			1	35		42		
46	BERLINER STR. / SEEHOFSTR.	12.05.2005	18:45			ZD	2	0	0	1	8		1	1		5	D	1	35	3	10		
46	BERLINER STR. / KARL-SCHMIDT-ROTTLUFF-WEG / COLMARER WEG	28.05.2005	12:50			ZD	4	0	0	3	8		1	1		91	D	2	1D		39		
46	SEEHOFSTR.	06.09.2005	14:10	63		ZD	2	0	0	1			1	1		9	D	2	34	3	64		
46	BERLINER STR. / SUNDGAUER STR.	08.12.2005	0,323			ZD	3	0	1	1	8		1	1		65	D	1	1D		39		
													2	2		8	D	1	34	3			
													3	3		8	D	1	34	2			

Verunglückte Kinder 2005 nach Wochentagen und Tageszeitabschnitten in Steglitz

Wochentage	Tageszeitabschnitte							insgesamt
	0h - 5h	6h - 9h	10h - 12h	13h - 15h	16h - 18h	19h - 21h	22h - 23h	
Montag	0	1	1	2	2	0	0	6
Dienstag	0	1	0	2	6	0	0	9
Mittwoch	0	1	0	8	4	0	0	13
Donnerstag	0	2	0	1	2	1	0	6
Freitag	0	3	1	1	5	0	0	10
Sonnabend	0	0	2	2	0	2	0	6
Sonntag	0	0	1	2	2	0	0	5
Insgesamt	0	8	5	18	21	3	0	55



Auflistung der Verkehrsunfälle mit Kindern als aktive Beteiligte

2005

Steglitz

Abschnitt	Ort	Datum	Uhrzeit	Hausnummer		Bezirk	Anzahl d. Beteiligten	Anzahl der Toten	Anzahl der SV	Anzahl der LV	Regelung	allg. Ursache	Strafenteil	Ord.-Nr.	§ 142 StGB	Alter	Nation	Geschlecht	Vk - Art	Folge	Ursache1	Ursache2	Ursache3
45	KLINGSORSTR.	14.02.2005	13:40	96	A	ST	2	0	0	1			1	1		10	D	1	34	3	63	64	
													2	2		35	D	2	1D				
45	FLOTOWSTR. / HINDENBURGDAMM / ROONSTR.	21.02.2005	17:05			ST	2	0	1	0			1	1		3	D	2	34	2	63	64	
													2	2		23	D	1	1D				
45	ALBRECHTSTR.	25.02.2005	16:30	33		ST	2	0	0	1			6	1	1			2	1D			37	
													2	2		12	D	1	35	3	10		
45	TIETZENWEG	22.03.2005	16:20	106		ST	2	0	1	0			1	1		8	D	1	35	2	10		
													2	2		33	D	2	1D				
45	HINDENBURGDAMM	31.03.2005	0,795	87		ST	2	0	0	1			4	1		45	D	1	1D			35	
													2	2		13	BIH	1	35	3			
45	GRUNEWALDSTR. / LEPSIUSSTR.	02.04.2005	12:55			ST	2	0	0	1	8		1	1		48	D	1	1D			35	
													2	2		12	D	2	35	3			
45	GRITZNERSTR. / GRUNEWALDSTR.	20.04.2005	16:10			ST	2	0	0	1			1	1		6	D	1	34	3	64		
													2	2		25	D	1	1D				
45	BIRKBUSCHSTR.	24.04.2005	0,698	34		ST	2	0	0	1			6	1		74	D	2	1D			35	
													2	2		10	D	1	35	3	10		
45	ALBRECHTSTR.	28.04.2005	0,573	28		ST	2	0	0	1			6	1		43	D	2	1D			37	
													2	2		11	D	1	35	3			
45	MARKELSTR. / SCHLOBSTR.	29.04.2005	17:55			ST	2	0	1	0	8		1	1		36	D	2	1D			39	40
													2	2		14	D	1	34	2			
45	SCHILDHORNSTR. / SCHLOBSTR.	09.05.2005	16:50			ST	2	0	1	0	8		1	1		9	IR	1	34	2	60		
													2	2		24	D	1	1D				
45	KUHLIGKSHOFSTR. / SCHLOBSTR. / WOLFENSTEINDAMM / 103 AS SCHLOBSTR AUSFAHRT N SCH	21.05.2005	20:10			ST	2	0	1	0	9		1	1		8	D	1	35	2	28		
													2	2		35	D	1	1D			13	
45	LIEBENOWZEILE / SEMBRITZKISTR. / STEGLITZER DAMM	27.05.2005	11:50			ST	2	0	0	1	8		4	1		27	D	1	35			39	
													2	2		7	D	2	34	3			
45	HOLBEINSTR.	31.05.2005	13:30	39		ST	2	0	0	1			1	1		12	D	1	35	3	37		
													2	2	1	59	D	2	1D				
45	ALBRECHTSTR. / ELISENSTR.	21.06.2005	14:55			ST	2	0	0	1			6	1	1	43	D	1	1D			37	
													2	2		13	D	2	35	3	10		

Auflistung der Verkehrsunfälle mit Kindern als aktive Beteiligte

2005

Steglitz

Abschnitt	Ort	Datum	Uhrzeit	Hausnummer			Bezirk	Anzahl d. Beteiligten	Anzahl der Toten	Anzahl der SV	Anzahl der LV	Regelung	allg. Ursache	Strafenteil	Ord.-Nr.	§ 142 StGB	Alter	Nation	Geschlecht	Vk - Art	Folge	Ursache1	Ursache2	Ursache3	
45	SCHLOßSTR. / ZIMMERMANNSTR.	15.07.2005	16:25				ST	2	0	0	1			1	1 2		5 27	D D	1 1	34 1D	3	64			
45	ALBRECHTSTR. / GRUNEWALDSTR. / SCHLOßSTR. / HERMANN-EHLERS-PLATZ	17.07.2005	15:40				ST	2	0	0	1	8		1	1 2		63 5	ZZ ROK	1 1	1D 34	3	39			
45	SCHILDHORNSTR. / SCHLOßSTR.	18.07.2005	12:15				ST	2	0	0	1	8		1	1 2		3 66	IND D	1 1	34 1D	3	60			
45	BRANDENBURGISCHE STR.	17.08.2005	07:40	7			ST	2	0	1	0			1	1 2		13 52	D D	1 2	35 1D	2	37			
45	SCHLOßSTR. / TREITSCHKESTR.	18.08.2005	16:00				ST	2	0	0	1	8		1	1 2	1	28 10	D D	1 1	35 34	3	39			
45	BERGSTR.	10.09.2005	15:04	7			ST	2	0	1	0			1	1 2		2 27	D D	1 1	34 1D	2	64			
45	UNTER DEN EICHEN / ASTERNPLATZ	16.09.2005	07:30				ST	2	0	0	1	8		1	1 2	1			1	1D	3	31			
45	BISMARCKSTR. / STEGLITZER DAMM	30.09.2005	08:25				ST	3	0	0	3	8		1	1 2 3		45 3 41	D D A	1 1 2	1J 34 34	3 3 3	39	40		
45	KUHLIGKSHOFSTR. / SCHLOßSTR. / WOLFENSTEINDAMM / 103 AS SCHLOßSTR AUSFAHRT N SCH	12.10.2005	16:25				ST	1	0	0	2	8		4	1		12	D	1	35	3	13	47		
45	SELERWEG	23.11.2005	16:25	43			ST	2	0	0	1			6	1 2	1	43 9	D D	1 1	1D 35	3	37			
45	GARDESCHÜTZENWEG / GELIEUSTR. / HINDENBURGDAMM	16.12.2005	07:10				ST	2	0	0	1	8		1	1 2		59 13	D D	1 1	1D 34	3	39	40		
46	GOERZALLEE	15.01.2005	12:35	189			ST	2	0	1	0			1	2		56 8	D D	1 1	1D 34	2	42	63	64	
46	FINCKENSTEINALLEE	25.01.2005	08:00	141	A		ST	2	0	1	0			1	1 2		9 47	ROK USA	1 1	34 1D	2	63	64		
46	OSDORFER STR. / WOLTMANNWEG / FAHRENHEITSTR.	02.03.2005	15:05				ST	2	0	0	1			1	1 2		13 38	TR GR	1 1	34 1D	3	64			

Auflistung der Verkehrsunfälle mit Kindern als aktive Beteiligte

2005

Steglitz

Abschnitt	Ort	Datum	Uhrzeit	Hausnummer		Bezirk	Anzahl d. Beteiligten	Anzahl der Toten	Anzahl der SV	Anzahl der LV	Regelung	allg. Ursache	Straßenart	Ord.-Nr.	§ 142 StGB	Alter	Nation	Geschlecht	Vk - Art	Folge	Ursache1	Ursache2	Ursache3
46	OSTPREUBENDAMM	19.04.2005	17:35	31		ST	2	0	1	0			3	1 2		9 43	D D	1 2	34 1D	2	64		
46	HILDBURGHAUSER STR. / OBERHOFER WEG / SCHEELESTR.	26.04.2005	18:00			ST	2	0	0	1			1	1 2		13 43	D D	2 2	35 1D	3	37		
46	SEEHOFSTR.	28.04.2005	0,332	102		ST	2	0	0	1			5	1 2		30 8	D D	1 1	1D 35	3	37		
46	HERWARTHSTR. / KÖNIGSBERGER STR.	04.05.2005	14:45			ST	2	0	0	1			1	1 2		84 13	D D	1 1	1D 35	3	28 10		
46	GERAER STR. / MARIANNENSTR.	10.05.2005	17:40			ST	2	0	0	1			1	1 2		12 19	D D	2 1	34 1D	3	63 64		
46	LICHTERFELDER RING	28.05.2005	15:10	220		ST	2	0	0	1			6	1 2		12 12	D D	1 1	35 34	3	10	42	
46	OSDORFER STR. / MERCATORWEG	03.06.2005	17:45			ST	2	0	0	1			6	1 2		60 13	ZZ ZZ	1 1	1D 35	3	37 10		
46	BELßSTR.	12.06.2005	0,535	71		ST	2	0	1	0			1	1 2		7 27	D D	1 1	34 1D	2	63 64		
46	KÖNIGSBERGER STR.	23.06.2005	17:50	2		ST	2	0	0	1			4	1 2		48 13	D D	1 2	1D 35	3	35		
46	BELßSTR. / MAERCKERWEG	12.06.2005	16:05			ST	2	0	0	1			1	1 2		4 26	D D	2 1	34 1D	3	64		
46	PLATZ DES 4. JULI	19.06.2005	13:00			ST	2	0	0	1			1	1 2		12 44	D AUS	1 1	34 1D	3	63 64		
46	ORLAMÜNDER WEG	18.07.2005	15:50	15		ST	2	0	0	1			6	1 2		35 4	D D	2 1	1D 35	3	37		
46	BRAUERSTR. / KÖNIGSBERGER STR. / OBERHOFER WEG / KRANOLDPLATZ	03.08.2005	14:55			ST	3	0	2	0	8		1	1 2 3		24 11 8	D D D	1 2 2	1D 34 34		39		
46	SEYDLITZSTR.	17.08.2005	13:30	30		ST	2	0	0	1			1	1 2	1			1 1	1D 35	3	37		
46	HEINRICHSTR. / OSTPREUBENDAMM	17.08.2005	0,681			ST	2	0	1	0			1	1 2		12 38	D D	2 1	35 1D	2	37 28		

Auflistung der Verkehrsunfälle mit Kindern als aktive Beteiligte

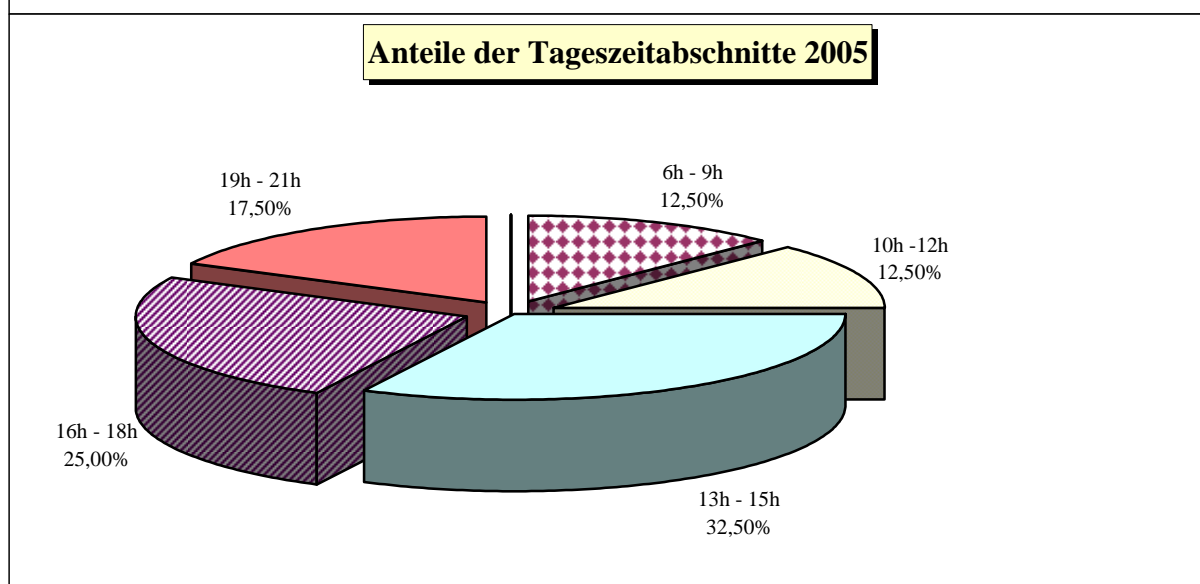
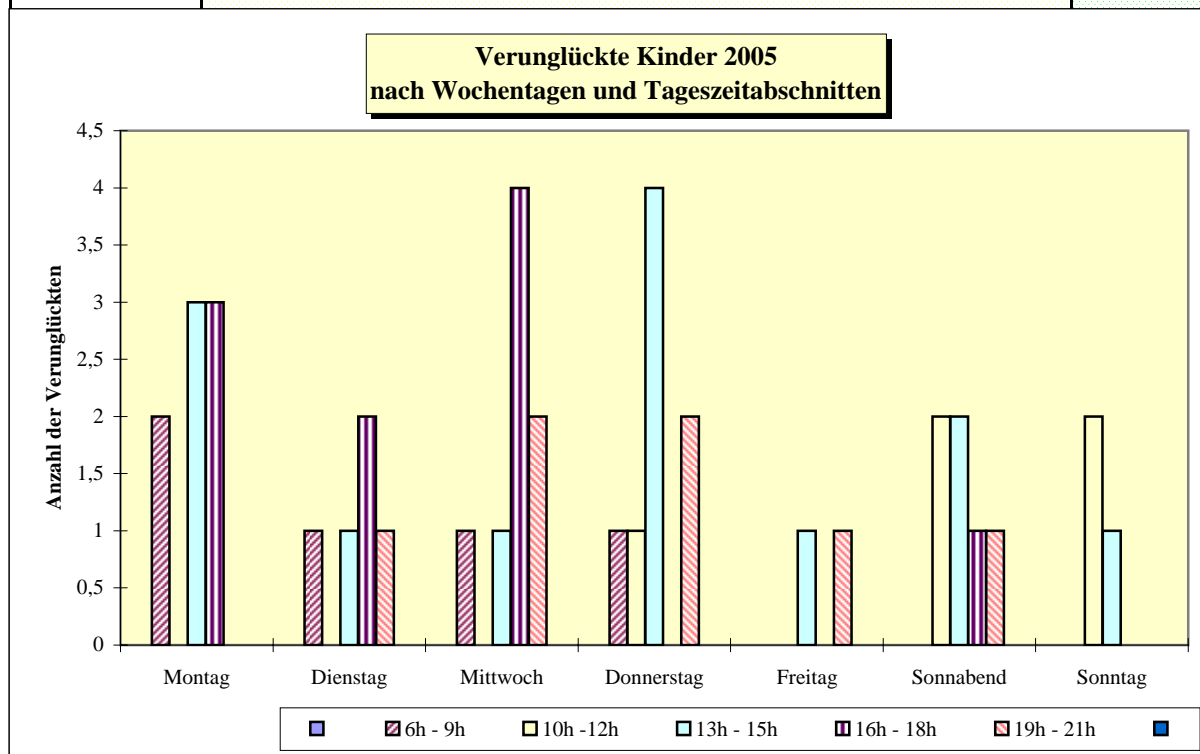
2005

Steglitz

Abschnitt	Ort	Datum	Uhrzeit	Hausnummer		Bezirk	Anzahl d. Beteiligten	Anzahl der Toten	Anzahl der SV	Anzahl der LV	Regelung	allg. Ursache	Strafenteil	Ord.-Nr.	§ 142 StGB	Alter	Nation	Geschlecht	Vk - Art	Folge	Ursache1	Ursache2	Ursache3
46	DRAKESTR. / KARWENDELSTR.	29.08.2005	07:50			ST	2	0	1	0	8		1	1		45	D	1	1D		35		
													2			13	B	1	35	2	10		
46	SIEMENSSTR. / WIESENWEG	31.08.2005	13:50			ST	2	0	1	0	8		1	1		63	D	1	1D		35		
													2			13	ZZ	1	35	2	10		
46	DRAKESTR.	03.09.2005	19:40	27	A	ST	2	0	0	1			6	1		26	D	2	1D		35		
													2			13	D	1	35	3	10		
46	SCHEELESTR. / SCHÜTTE-LANZ-STR.	14.10.2005	17:20			ST	2	0	0	1				1	1						35		42
													2			7	D	1		3	34		
46	OSDORFER STR.	18.10.2005	17:30	90		ST	2	0	0	1			1	1	1						1D		42
													2			8	UAE	1		3	34		
46	BÄKESTR. / HINDENBURGDAMM / KARWENDELSTR.	26.10.2005	13:50			ST	2	0	1	0	8		1	1		13	D	1			34		
													2			66	D	1			1D		60
46	GERAER STR. / TRIPPSTEINSTR. / WALTERSHAUSER STR.	19.10.2005	13:30			ST	3	0	0	1				1		13	D	2			34		
													2			11	D	2			34		69
													3			9	D	1			35	3	10
46	LINDENSTR. / OSTPREUßENDAMM / WISMARER STR.	15.11.2005	18:34			ST	2	0	0	1	8		1	1		50	D	1			1D		40
													2			10	D	2			34		
46	BAHNHOFSTR. / OSTPREUßENDAMM	15.12.2005	07:20			ST	2	0	0	1			1	1		12	D	1			34		
													2			23	D	2			1D		64
46	KAISER-WILHELM-STR. / LEONORENSTR. / PAUL-SCHNEIDER-STR.	16.12.2005	0,622			ST	2	0	1	0	8		1	1		22	D	2			1D		
													2			8	D	2			34		39

Verunglückte Kinder 2005 nach Wochentagen und Tageszeitabschnitten in Tempelhof

Wochentage	Tageszeitabschnitte							insgesamt
	0h - 5h	6h - 9h	10h - 12h	13h - 15h	16h - 18h	19h - 21h	22h - 23h	
Montag	0	2	0	3	3	0	0	8
Dienstag	0	1	0	1	2	1	0	5
Mittwoch	0	1	0	1	4	2	0	8
Donnerstag	0	1	1	4	0	2	0	8
Freitag	0	0	0	1	0	1	0	2
Sonnabend	0	0	2	2	1	1	0	6
Sonntag	0	0	2	1	0	0	0	3
Insgesamt	0	5	5	13	10	7	0	40



Auflistung der Verkehrsunfälle mit Kindern als aktive Beteiligte

2005

Tempelhof

Abschnitt	Ort	Datum	Uhrzeit	Hausnummer	Bezirk	Anzahl d. Beteiligten	Anzahl der Toten	Anzahl der SV	Anzahl der LV	Regelung	allg. Ursache	Strafenteil	Ord.-Nr.	§ 142 StGB	Alter	Nation	Geschlecht	Vk - Art	Folge	Ursache1	Ursache2	Ursache3	
44	CATOSTR. / LIVIUSSTR.	08.01.2005	15:50			TE	2	0	0	1		1	1	1	12	D	1	1D	34	3	40		
44	FELIXSTR.	07.02.2005	13:40	4		TE	2	0	0	1		1	1	2	10	D	1	34	3	63	64		
44	ALARICHSTR. / WOLFRAMSTR.	24.03.2005	19:30			TE	2	0	1	0		1	1	2	10	D	1	35	2	37			
44	RINGBAHNSTR.	18.05.2005	15:20	53		TE	2	0	0	1		1	1	2	6	D	1	34	3	64			
44	MANTEUFFELSTR.	07.05.2005	14:50	51		TE	2	0	0	1		1	1	2	7	D	1	34	3	63	64		
44	DIDOSTR. / EISENACHER STR.	29.06.2005	09:45			TE	2	0	0	1		1	1	2	11	D	1	35	3	37			
44	FRIEDENSTR. / GROßBEERENSTR. / LANKWITZER STR.	21.08.2005	14:05			TE	2	0	1	0	8	1	1	2	80	D	2	1D		35			
44	KAISERSTR. / MARIENDORFER DAMM / WESTPHALWEG	30.08.2005	17:15			TE	2	0	1	0	8	1	1	2	7	D	1	34	2	60			
44	FRIEDRICH-WILHELM-STR. / WERDERSTR.	22.09.2005	12:15			TE	2	0	0	1		1	1	2	66	D	1	1D		42			
44	KURFÜRSTENSTR. / MACHONSTR.	16.09.2005	13:10			TE	2	0	0	1		1	1	2	10	D	1	35	3	37			
44	MARIENHÖHER WEG	29.10.2005	21:10	1		TE	2	0	0	1		6	1	2	29	D	1	35		10	42	46	
44	RIXDORFER STR.	15.12.2005	14:24	165		TE	2	0	1	0		1	1	2	64	D	1	1G		42			
44	RIXDORFER STR. / WOLFSBURGER WEG	19.12.2005	17:25			TE	2	0	0	1		1	1	2	11	D	2	34	3	64			
47	HILBERTSTR. / PRINZESSINNENSTR. / WÜNSDORFER STR.	06.01.2005	08:30			TE	2	0	0	1		1	1	2	10	D	1	34	3	63	64		
47	GRIMMSTR. / NEUE HEIMAT	01.03.2005	08:00			TE	2	0	0	1		1	1	2	6	D	1	34	3	64			
													2	29	D	2	1D						

Auflistung der Verkehrsunfälle mit Kindern als aktive Beteiligte

2005

Tempelhof

Abschnitt	Ort	Datum	Uhrzeit	Hausnummer	Bezirk	Anzahl d. Beteiligten	Anzahl der Toten	Anzahl der SV	Anzahl der LV	Regelung	allg. Ursache	Straßenart	Ord.-Nr.	§ 142 StGB	Alter	Nation	Geschlecht	Vk - Art	Folge	Ursache1	Ursache2	Ursache3
47	HILDBURGHAUSER STR. / WALDSASSENER STR. / WESKAMMSTR.	13.03.2005	12:35		TE	2	0	0	1	8		1	1 2		12 36	D D	2 2	34 1D	3	62		
47	FEHLINGSTR. / GRIMMSTR. / LICHTENRADER DAMM	22.03.2005	0,792		TE	2	0	0	1	8		1	1 2	1	9	D	1 2	1D 34	3	39	40	
47	BARNETSTR.	31.03.2005	15:30	11	TE	2	0	0	1			4	1 2	1	11	D	1 2	35 35	3	10		
47	EKENSUNDER WEG	20.04.2005	16:05	14	TE	2	0	0	1			1	1 2		5 37	D I	2 1	34 1D	3	63	64	
47	WALDSASSENER STR.	30.05.2005	16:15	11	TE	2	0	0	1			1	1 2		11 34	D D	1 1	34 1D	3	64		
47	GREULICHSTR. / DOMAGKSTR.	09.05.2005	13:15		TE	2	0	1	0			1	1 2		14 69	D D	2 1	35 1D	2	37	13	
47	FRIEDENSTR. / REIßECKSTR. / MARIENDORFER DAMM	02.06.2005	19:45		TE	5	0	0	1	8		1	1 2 3 4 5		13 36 24 25 41	D D D D D	2 1 2 1 1	34 1D 1D 1D 1D	3	60		
47	KÖRTINGSTR.	09.06.2005	13:30	8	TE	1	0	0	1			4	1		11	D	1	35	3	13		
47	HILDBURGHAUSER STR. / MARIENFELDER ALLEE / NAHMITZER DAMM	19.06.2005	0,531		TE	1	0	1	0	8	89	1	1		10	D	2	35	2	55		
47	MARIENDORFER DAMM	25.06.2005	10:40	327	TE	1	0	0	1			6	1		12	D	2	35	3	10		
47	AM HEIDEFRIEDHOF / REIßECKSTR.	29.06.2005	19:00		TE	2	0	0	1	8		1	1 2		67 12	D RUS	2 1	1D 35	3	39		
47	BAHNHOFSTR.	22.06.2005	17:50	28	TE	2	0	1	0			1	1 2		12	D	1	35 0D	2	14		
47	BAHNHOFSTR.	24.06.2005	19:55	35	TE	2	0	0	1			6	1 2	1	13	D	1	35 0X	3	10		
47	GRIMMSTR.	06.07.2005	16:00	1	TE	2	0	0	1			5	1 2	1	11	D	1	1D 35	3	36		
47	WALDSASSENER STR.	19.07.2005	0,708	11	TE	2	0	0	1			1	1		9	D	1	35	3	13	14	

Auflistung der Verkehrsunfälle mit Kindern als aktive Beteiligte

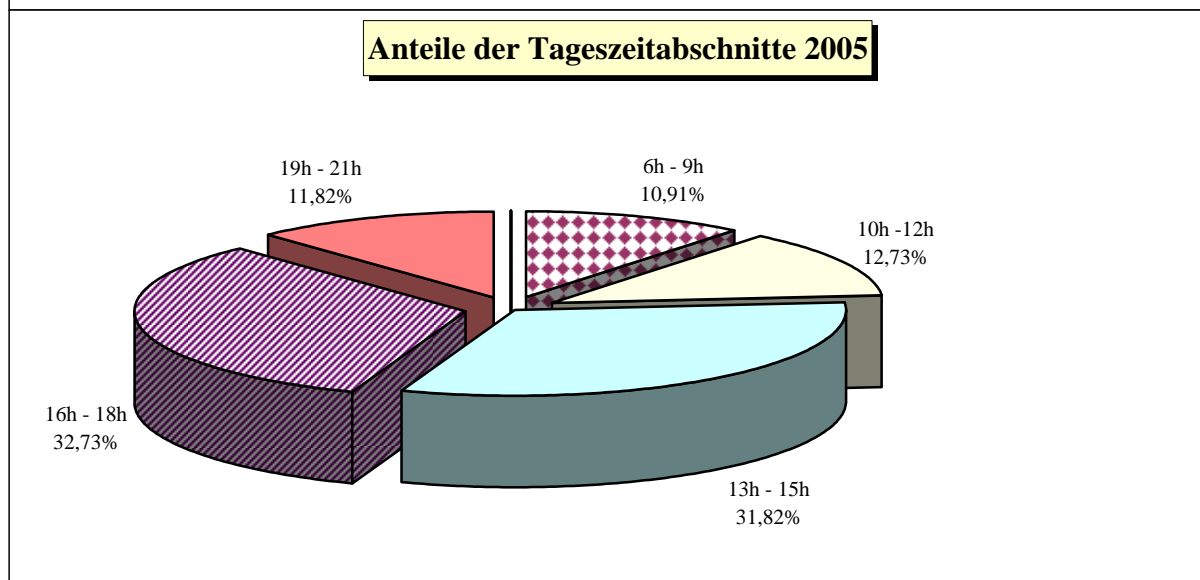
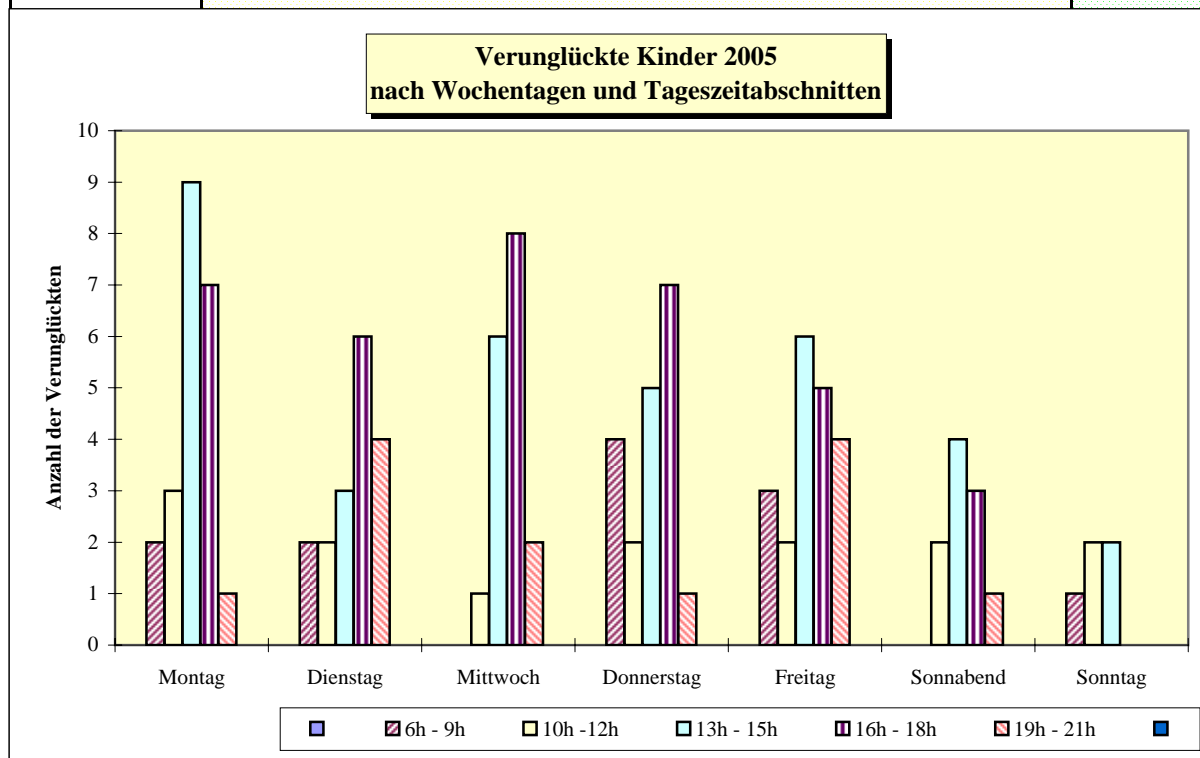
2005

Tempelhof

Abschnitt	Ort	Datum	Uhrzeit	Hausnummer			Bezirk	Anzahl d. Beteiligten	Anzahl der Toten	Anzahl der SV	Anzahl der LV	Regelung	allg. Ursache	Straßenteil	Ord.-Nr.	§ 142 StGB	Alter	Nation	Geschlecht	Vk - Art	Folge	Ursache1	Ursache2	Ursache3
														2						0D				
47	BRITZER STR.	01.08.2005	14:50	74			TE	2	0	0	1			1	1		11	D	1	34	3	64		
47	BAMBERGER STR. / KIRCHHAINER DAMM	08.08.2005	09:45				TE	2	0	0	1			1	1		67	D	2	1D		28		
47	BARNETSTR. / HALKER ZEILE	15.08.2005	07:35				TE	2	0	0	1	8		1	1	1	38	D	1	1D		35	10	
47	WALDSASSENER STR.	17.08.2005	18:30	29			TE	2	0	0	1			6	1	1	12	D	1	1A	3	10		
47	HORSTWALDER STR.	07.09.2005	19:45	25			TE	2	0	0	1			6	1		14	D	1	35		10	42	
47	BARNETSTR. / GROß-ZIETHENER STR. / LICHTENRADER DAMM	29.09.2005	14:00				TE	2	0	1	0	8		1	1		12	D	2	34	2	60		
47	IM LESACHTAL	08.10.2005	12:10	1			TE	2	0	0	1			1	1		7	D	1	35	3	10		
47	KLOSTER-ZINNA-STR.	29.10.2005	0,667	19			TE	2	0	0	1			1	1		7	D	1	35	3	14		
47	ALT-MARIENDORF / AM HEIDEFRIEDHOF	06.12.2005	15:25				TE	2	0	0	1	8		1	1		55	D	2	1D		35	10	
47	MARIENFELDER ALLEE	05.12.2005	16:40	39			TE	2	0	0	1	8		1	1		14	D	2	34	3	60		

Verunglückte Kinder 2005 nach Wochentagen und Tageszeitabschnitten in Neukölln

Wochentage	Tageszeitabschnitte							insgesamt
	0h - 5h	6h - 9h	10h - 12h	13h - 15h	16h - 18h	19h - 21h	22h - 23h	
Montag	0	2	3	9	7	1	0	22
Dienstag	0	2	2	3	6	4	0	17
Mittwoch	0	0	1	6	8	2	0	17
Donnerstag	0	4	2	5	7	1	0	19
Freitag	0	3	2	6	5	4	0	20
Sonnabend	0	0	2	4	3	1	0	10
Sonntag	0	1	2	2	0	0	0	5
Insgesamt	0	12	14	35	36	13	0	110



Auflistung der Verkehrsunfälle mit Kindern als aktive Beteiligte

2005

Neukölln

Abschnitt	Ort	Datum	Uhrzeit	Hausnummer	Bezirk	Anzahl d. Beteiligten	Anzahl der Toten	Anzahl der SV	Anzahl der LV	Regelung	allg. Ursache	Strafenteil	Ord.-Nr.	§ 142 StGB	Alter	Nation	Geschlecht	Vk - Art	Folge	Ursache1	Ursache2	Ursache3
52	KOTTBUSSE DAMM / URBANSTR. / HERMANNPLATZ / SONNENALLEE	29.03.2005	16:25			NK	2	0	0	1	8	1	1 2	1	30 14	RL GR	1 1	1D 35	3	31 10		
52	KOTTBUSSE DAMM / URBANSTR. / HERMANNPLATZ / SONNENALLEE	01.04.2005	13:30			NK	3	0	0	2	8	1	1 2 3		54 9 8	D D	1 2 2	1G 34 34	3 3	39		
54	PANNIERSTR. / SONNENALLEE	05.01.2005	14:05			NK	2	0	0	1	8	1	1 2		7 25	TR YY	1 1	34 1D	3	60	64	
54	SONNENALLEE	08.02.2005	20:20	44		NK	2	0	1	0		1	1 2		13 43	D D	1 1	34 1D	2	64		
54	HARZER STR.	03.03.2005	18:00	89		NK	2	0	0	1		1	1 2		13 34	D TR	2 1	34 1G	3	63	64	
54	MANITIUSSTR.	02.04.2005	0,785	10		NK	2	0	0	1		1	1 2		7 62	D TR	1 1	35 1D	3	10		
54	HÄNSELSTR. / JUPITERSTR. / SONNENALLEE	07.04.2005	15:00			NK	2	0	0	1	8	1	1 2		32 7	D D	2 2	1D 34	3	39	40	
54	SONNENALLEE	16.04.2005	12:25	192		NK	2	0	0	1			1 2		8 52	BIH BIH	1 1	35 1D	3	13		
54	ERKSTR. / SONNENALLEE / WILDENBRUCHSTR.	15.04.2005	0,844			NK	2	0	0	2	8	1	1 2		13 38	RL D	1 1	34 1J	3	60		
54	BRUSENDORFER STR.	21.04.2005	19:10	3		NK	2	0	0	2		1	1 2		4 32	D D	1 1	34 1D	3	64		
54	BÖHMISCHE STR. / SCHUDOMASTR.	25.04.2005	0,688			NK	2	0	0	1		1	1 2		10 41	D TR	1 1	35 1D	3	27		
54	SCHÖNEWEIDER STR.	04.05.2005	18:45	16		NK	2	0	0	1		1	1 2		3 51	D D	2 1	34 1D	3	63	64	
54	FULDASTR. / WESERSTR.	09.05.2005	13:15			NK	2	0	0	1		1	1 2		50 13	D RL	2 1	1D 35	3	35		
54	GRENZALLEE	09.05.2005	14:40	8		NK	2	0	0	1		5	1 2		14 44	D D	1 1	35 1D	3	14		
54	NEUKÖLLNISCHE ALLEE / LEO-SLEZAK-STR.	18.05.2005	16:50			NK	2	0	1	0		1	1 2		10 36	PL TR	2 1	34 1D	2	63	64	

Auflistung der Verkehrsunfälle mit Kindern als aktive Beteiligte

2005

Neukölln

Abschnitt	Ort	Datum	Uhrzeit	Hausnummer		Bezirk	Anzahl d. Beteiligten	Anzahl der Toten	Anzahl der SV	Anzahl der LV	Regelung	allg. Ursache	Strafenteil	Ord.-Nr.	§ 142 StGB	Alter	Nation	Geschlecht	Vk - Art	Folge	Ursache1	Ursache2	Ursache3
54	WESERSTR.	27.05.2005	11:35	11		NK	2	0	1	0			1	1		31	D	1	1D		42		
													2			7	D	1	34	2	63	64	
54	MANITIUSSTR.	08.06.2005	18:50	17		NK	3	0	0	2			1	1		9	TR	2	34	3	64		
													2			11	D	1	34	3	64		
													3			40	D	1	1D				
54	WEICHSELSTR.	10.06.2005	17:15	58		NK	2	0	0	1			6	1		55	D	1	35		10	42	
													2			4	D	1	34	3			
54	SONNENALLEE	27.06.2005	17:30	88		NK	2	0	0	2			1	1		4	D	2	34	3	64		
													2			21	D	1	1V	3			
54	BÖHMISCHE STR.	12.07.2005	19:30	28	A	NK	2	0	0	1			1	1		13	SCG	2	34	3	64		
													2			40	D	1	35				
54	HOBRECHTSTR.	02.08.2005	0,66	52		NK	2	0	1	0			1	1		7	SCG	1	34	2	63	64	
													2			31	TR	1	1D				
54	KARL-MARX-PLATZ	18.08.2005	08:10	9		NK	2	0	0	1			6	1	1		D	2	34	3		42	
													2			14	D	2	34	3			
54	FULDASTR. / SONNENALLEE	29.08.2005	15:45			NK	2	0	0	1	8		1	1		13	D	2	34	3	60		
													2			42	ZZ	2	1D				
54	SAALESTR.	09.09.2005	0,323	40		NK	2	0	0	1			1	1		4	D	2	34	3	64		
													2			24	D	1	1A				
54	GRENZALLEE / DAMMWEG / SONNENALLEE	09.09.2005	19:35			NK	2	0	0	2	8		1	1		11	D	1	35	3	10		
													2			67	D	1	1D	3			
54	DONAISTR. / ERKSTR.	15.09.2005	0,75			NK	2	0	1	0	8		1	1		10	D	1	34	2	62		
													2			22	TR	1	1D				
54	WESERSTR.	24.09.2005	17:40	48		NK	2	0	0	1			1	1		9		1	34	3	64		
													2			46	D	2	1D				
54	GRENZALLEE	13.10.2005	16:00	9		NK	2	0	0	1			4	1		23	D	2	1D		37		
													2			12	D	2	35	3			
54	REUTERSTR. / REUTERPLATZ	22.10.2005	11:21			NK	2	0	1	1			1	1		8	BIH	1	34	2	64		
													2			37	D	1	1D	3			
54	PANNIERSTR.	28.10.2005	0,688	13		NK	2	0	0	1			4	1		45	MOC	2	0D		45		
													2			14	D	1	35	3			
54	SONNENALLEE	18.11.2005	14:45	44		NK	2	0	0	1			1	1	1	20	D	1	1G		36	42	
													2			10	TR	2	34	3			

Auflistung der Verkehrsunfälle mit Kindern als aktive Beteiligte

2005

Neukölln

Abschnitt	Ort	Datum	Uhrzeit	Hausnummer	Bezirk	Anzahl d. Beteiligten	Anzahl der Toten	Anzahl der SV	Anzahl der LV	Regelung	allg. Ursache	Strafenteil	Ord.-Nr.	§ 142 StGB	Alter	Nation	Geschlecht	Vk - Art	Folge	Ursache1	Ursache2	Ursache3
55	BAMBACHSTR. / SILBERSTEINSTR.	03.03.2005	08:32		NK	3	0	0	1			1	1 2 3		44 41 11	D D RL	1 1 2	1D 1D 34	3	14		
55	FULDASTR. / KARL-MARX-STR.	19.03.2005	15:10		NK	2	0	1	0	8		1	1 2 2		8 22	TR D	1 2	34 1D	2	60		
55	MORUSSTR.	17.04.2005	12:20	20	NK	2	0	0	1			1	1 2		10 31	TR D	1 1	35 1D	3	37		
55	KARL-MARX-STR. / LAHNSTR. / SILBERSTEINSTR.	22.04.2005	0,751		NK	2	1	0	0	8		1	1 2		1 55	D D	1 1	34 1G	1	62		
55	COLUMBIADAMM	30.04.2005	18:45	160	NK	2	0	0	1			4	1 2		13 35	D D	1 1	35 35	3	10		
55	HERMANNSTR.	22.04.2005	16:05	78	NK	2	0	0	1			6	1 2		13 8	TR D	1 1	35 34	3	10	42	47
55	FLUGHAFENSTR.	02.05.2005	17:35	44	NK	2	0	0	1			1	1 2		11 52	D D	1 2	34 1D	3	63	64	
55	BORNSDORFER STR.	11.05.2005	16:40	14	NK	2	0	0	1			1	1 2 1		4 55	D D	1 1	34 1D	3	64		
55	KOPFSTR. / NEUWEDELLER STR.	12.05.2005	13:30		NK	2	0	0	1			1	1 2		10 55	D D	1 1	34 1D	3	64		
55	DELBRÜCKSTR. / HERMANNSTR. / HERTA STR. / MARIENDORFER WEG	17.05.2005	0,66		NK	2	0	0	1	8		1	1 2		29 7	D D	1 1	1G 34	3	39	40	
55	KARL-MARX-STR.	09.06.2005	08:20		NK	2	0	0	1	8		1	1 2	1	14	D	2	1D 35	3	14		
55	HERMANNSTR. / THOMASSTR.	21.06.2005	17:35		NK	2	0	0	2			1	1 2		13 29	ZZ	1 1	34 35	3 3	63	64	
55	FALKSTR.	27.06.2005	16:05	25	NK	2	0	0	1			6	1 2		25 4	D D	1 1	1W 34	3	10	42	
55	EMSER STR. / HERMANNSTR.	24.06.2005	0,792		NK	2	0	0	1	8		1	1 2		4 24	TR TR	1 2	34 1D	3	60		
55	KARL-MARX-STR. / MAINZER STR.	12.07.2005	0,535		NK	2	0	0	1			1	1 2		7 30	TR TR	1 1	34 1D	3	63	64	

Auflistung der Verkehrsunfälle mit Kindern als aktive Beteiligte

2005

Neukölln

Abschnitt	Ort	Datum	Uhrzeit	Hausnummer		Bezirk	Anzahl d. Beteiligten	Anzahl der Toten	Anzahl der SV	Anzahl der LV	Regelung	allg. Ursache	Strafenteil	Ord.-Nr.	§ 142 StGB	Alter	Nation	Geschlecht	Vk - Art	Folge	Ursache1	Ursache2	Ursache3
55	HERMANNSTR.	02.08.2005	20:10	46		NK	2	0	0	1			1	1		14	A	2	34	3	63	64	
													2	2		46	TR	1	1D				
55	HERMANNSTR. / SELCHOWER STR.	05.08.2005	19:20			NK	2	0	0	1	8		1	1		1	RO	1	34	3	62		
													2	2		51	D	1	1G				
55	HERMANNSTR.	13.08.2005	21:00	114		NK	5	0	0	3	8		1	1		54	D	2	1D		26		
													2	2		27	BIH	1	1D				
													3	3		24	D	2	34	3			
													4	4		37	D	1	34	3			
													5	5		3	D	2	34	3			
55	RINGBAHNSTR.	21.08.2005	0,663	32		NK	2	0	0	1			1	1		4	D	1	34	3	63	64	
													2	2		27	BIH	1	1D				
55	KARL-MARX-STR. / WEICHSELSTR.	28.08.2005	14:12			NK	2	0	1	0			1	1		13	D	1	34	2	65		
													2	2		52	D	1	1D				
55	BUSCHKRUGALLEE	06.09.2005	16:05	22		NK	2	0	0	1	8		1	1		30	RUS	1	1D		39		
													2	2		10	D	2	34	3			
55	EMSER STR. / HERMANNSTR.	08.09.2005	17:45			NK	2	0	1	0	8		1	1	1				1F		35		
													2	2		12	D	1	35	2			
55	KARL-MARX-STR. / RINGBAHNSTR.	14.09.2005	19:00			NK	2	0	0	2			1	1		11		1	34	3	64		
													2	2		32	TR	1	1W	3			
55	BRUNO-BAUER-STR. / JULIUSSTR.	16.09.2005	08:25			NK	2	0	0	1			1	1	1	23	LV	1	1D		42		
													2	2		13	D	2	34	3			
55	OKERSTR.	29.09.2005	15:05	41		NK	2	0	0	1	73		1	1		6	YU	2	34	3	63	64	
													2	2		56	D	1	1D				
55	HASENHEIDE / HERMANNSTR. / KARL-MARX-STR. / HERMANNPLATZ	31.10.2005	11:30			NK	2	0	0	1	8		1	1		9	D	1	34	3	60		
													2	2		44	D	1	1G				
55	KARL-MARX-STR. / KIENITZER STR.	31.10.2005	18:00			NK	2	0	0	1	8		1	1		13	D	1	35	3	22		
													2	2		30	TR	1	1D				
55	FALKSTR. / WERBELLINSTR.	02.11.2005	0,542			NK	2	0	0	1			1	1		8	D	1	35	3	37		
													2	2		57	D	2	1D				
55	ERLANGER STR. / REUTERSTR.	12.11.2005	13:45			NK	2	0	0	1			1	1		5	TR	1	34	3	63	64	
													2	2		40	TR	1	1D				
55	SILBERSTEINSTR.	06.12.2005	17:05	78		NK	2	0	0	1			1	1		9	PL	1	34	3	64		

Auflistung der Verkehrsunfälle mit Kindern als aktive Beteiligte

2005

Neukölln

Abschnitt	Ort	Datum	Uhrzeit	Hausnummer			Bezirk	Anzahl d. Beteiligten	Anzahl der Toten	Anzahl der SV	Anzahl der LV	Regelung	allg. Ursache	Strafenteil	Ord.-Nr.	§ 142 StGB	Alter	Nation	Geschlecht	Vh - Art	Folge	Ursache1	Ursache2	Ursache3
														2		34	D	2	1D					
55	BUSCHKRUGALLEE	19.12.2005	18:00	31	A		NK	3	0	0	1			6	1	44	D	1	1D		36	42		
														2		14	D	1	34	3				
														3		20	D	1	34					
55	BUSCHKRUGALLEE	20.12.2005	07:25	21			NK	2	0	0	1	8		1	1	8	WAN	1	34	3	60			
														2		64	ZZ	1	1D					
56	NEUKÖLLNER STR. / ALT-RUDOW	13.01.2005	07:40				NK	2	0	0	1	8		1	1	10	D	1	34	3	60			
														2		34	D	2	1D					
56	GROß-ZIETHENER CHAUSSEE	20.01.2005	12:50				NK	2	0	0	1			1	1	9	D	2	34	3	64			
														2		41	D	2	1D					
56	NEUHOFFER STR. / WALTERSDORFER CHAUSSEE	11.02.2005	11:50				NK	2	0	0	1	8		1	1	7	D	1	35	3	10			
														2		34	D	1	1D					
56	GROß-ZIETHENER CHAUSSEE	09.03.2005	12:50	99			NK	2	0	1	0			1	1	6	D	1	34	2	64			
														2		32	D	1	1D					
56	KIRSCHNERWEG / JOHANNISTHALER CHAUSSEE	18.04.2005	12:45				NK	2	0	1	0			1	1	10	D	1	34	2	64			
														2		48	D	2	1D					
56	ALT-BUCKOW / BUCKOWER DAMM / JOHANNISTHALER CHAUSSEE	20.04.2005	0,708				NK	2	0	0	1	8		1	1	34	D	2	1D		35			
														2		12	D	1	35	3				
56	RINGSLEBENSTR.	22.04.2005	13:40	2			NK	1	0	0	1			1	1	11	D	2	35	3	13			
56	BUCKOWER DAMM	26.04.2005	19:40	288			NK	2	0	1	0			1	1	7	TR	1	34	2	64			
														2		50	D	1	1D					
56	GROß-ZIETHENER CHAUSSEE / NEUKÖLLNER STR.	05.04.2005	16:10				NK	2	0	0	1	8		1	1	70	D	1	1D		31			
														2		9	D	1	35	3				
56	KORMORANWEG	22.04.2005	08:15	20			NK	2	0	0	1			1	1	12	D	2	35	3	14			
														2					0D					
56	LIPSCHITZALLEE	25.04.2005	0,66	24			NK	2	0	0	1			4	1	36	D	1	0E		43			
														2		9	D	1	35	3				
56	FELDSPATWEG	04.04.2005	0,319	33			NK	1	0	0	1			1	1	7	D	1	35	3	13			
56	JOHANNISTHALER CHAUSSEE	02.05.2005	13:30	326			NK	2	0	1	0			6	1			1	35		10	42		
														2		3	D	2	34	2				
56	JOACHIM-GOTTSCHALK-WEG	12.05.2005	14:05	10			NK	2	0	0	1			1	1	13	D	1	35	3	10			

Auflistung der Verkehrsunfälle mit Kindern als aktive Beteiligte

2005

Neukölln

Abschnitt	Ort	Datum	Uhrzeit	Hausnummer	Bezirk	Anzahl d. Beteiligten	Anzahl der Toten	Anzahl der SV	Anzahl der LV	Regelung	allg. Ursache	Strafenteil	Ord.-Nr.	§ 142 StGB	Alter	Nation	Geschlecht	Vk - Art	Folge	Ursache1	Ursache2	Ursache3
												2			55	D	2	1D				
56	FRITZ-ERLER-ALLEE	23.05.2005	15:20	86		NK	2	0	0	1		5	1		54	D	1	1D		35		
												2			14	D	2	35	3			
56	LETTBERGER STR. / NEUDECKER WEG / IM BAUERNBUSCH	26.05.2005	12:10			NK	2	0	0	2		5	1		68	D	1	35	3	41		
												2			10	D	1	34	3			
56	THEODOR-LOOS-WEG	08.06.2005	19:30	26		NK	2	0	0	1		1	1		32	D	2	1D		13		
												2			8	BIH	1	35	3	37		
56	EUGEN-BOLZ-KEHRE / FRITZ-ERLER-ALLEE / LÖWENSTEINRING	17.06.2005	16:00			NK	2	0	0	1		1	1		9	TR	2	34	3	64		
												2			21	D	1	1D				
56	GROß-ZIETHENER CHAUSSEE / NEUDECKER WEG / ALT-RUDOW / WALTERSDORFER CHAUSSEE	23.06.2005	0,712			NK	2	0	0	1	8	1	1		37	D	2	1D		35		
												2			13	TR	2	35	3	10		
56	SCHIRMVOGELWEG	01.06.2005	16:00	4		NK	2	0	0	1		6	1		11	D	1	35	3	14		
												2						0D				
56	BUSCHKRUGALLEE	12.07.2005	13:45	206		NK	2	0	0	2		6	1		36	D	1	35	3	10		
												2			11	D	1	35	3	37		
56	BUCHFINKWEG / JOHANNISTHALER CHAUSSEE	25.07.2005	14:10			NK	2	0	0	1		1	1		12	D	1	35	3	37		
												2			54	D	1	1D				
56	PRIEROSSER STR.	31.07.2005	10:00	52		NK	3	0	0	2		1	1		6	D	1	35	3	10		
												2			78	D	1	1D	3			
												3						0D				
56	KORMORANWEG / MÖWENWEG / RUDOWER STR.	01.08.2005	11:30			NK	4	0	0	2		1	1	1	69	D	2	1D		35		
												2			7	D	2	35				
												3			37	D	2	35	3			
												4			7	D	1	35	3			
56	BLASCHKOALLEE	08.08.2005	14:20	32		NK	2	0	0	1		1	1		10	D	2	34	3	64		

Auflistung der Verkehrsunfälle mit Kindern als aktive Beteiligte

2005

Neukölln

Abschnitt	Ort	Datum	Uhrzeit	Hausnummer			Bezirk	Anzahl d. Beteiligten	Anzahl der Toten	Anzahl der SV	Anzahl der LV	Regelung	allg. Ursache	Strafenteil	Ord.-Nr.	§ 142 StGB	Alter	Nation	Geschlecht	Vk - Art	Folge	Ursache1	Ursache2	Ursache3
														2		50	D	1	1D					
56	FLURWEG / GLOCKENBLUMENWEG	20.08.2005	0,639				NK	2	0	0	1			1	1	12	D	1	35	3	27			
														2		23	D	1	1D					
56	NEUKÖLLNER STR. / ZWICKAUER DAMM / STUBENRAUCHSTR.	24.08.2005	13:45				NK	2	0	0	1	8		1	1	49	D	2	1D			35		
														2		13	D	2	35	3	10			
56	AN DEN ACHTERHÖFEN	25.08.2005	15:45	1			NK	2	0	0	1			1	1	5	D	1	34	3	64			
														2		24	ZZ	2	1D					
56	BUSCHKRUGALLEE	14.09.2005	15:30	175			NK	2	0	0	1			1	1			1	1D			42		
														2		6	D	2	34	3				
56	LIPSCHITZALLEE	14.09.2005	16:45	46			NK	2	0	0	1			4	1	55	D	2	1D			37		
														2		10	D	1	35	3	10			
56	JOHANNISTHALER CHAUSSEE	14.09.2005	13:30	324			NK	2	0	0	1			5	1	55	PL	1	1D			37		
														2		9	D	1	35	3	10			
56	FREITALER STR. / MEIßNER WEG	15.09.2005	17:15				NK	2	0	0	1			1	1	14	D	1	35	3	27			
														2		38	D	2	1D					
56	FRITZ-ERLER-ALLEE / LIPSCHITZALLEE	20.09.2005	17:45				NK	2	0	0	1	8		1	1	64	D	1	1D			39	40	
														2		10	TR	2	34	3				
56	STUTHIRTENWEG / RINGSLEBENSTR. / AM EICHENQUAST	29.09.2005	0,667				NK	2	0	0	1			1	1	56	D	2	1D			41		
														2	1	10	D	1	34	3				
56	EHRENPREISWEG / ALT-RUDOW	01.10.2005	15:30				NK	2	0	0	1			1	1	7	D	1	35	3	37			
														2		65	D	2	1D					
56	FRITZ-REUTER-ALLEE / GUTSCHMIDTSTR.	04.10.2005	11:55				NK	2	0	0	1			4	1	81	D	1	1D			37		
														2		13	D	2	35	3				
56	PARCHIMER ALLEE / PASTER-BEHRENS-STR.	25.10.2005	07:20				NK	2	0	0	1			5	1	19	D	1	1D			28		
														2		13	D	1	35	3				
56	AM APPELHORST	30.10.2005	08:50	6	A		NK	2	0	0	1			1	1	1	D	1	34	3	64			
														2		47	D	1	1D					
56	BRITZER DAMM	31.10.2005	19:30	65			NK	2	0	1	0			1	1	8	D	1	34	2	64			
														2		43	D	1	1D					
56	JOHANNISTHALER CHAUSSEE	14.11.2005	16:40	411			NK	2	0	0	1			6	1	33	D	1	1D			35		
														2		11	D	2	35	3	10			

Auflistung der Verkehrsunfälle mit Kindern als aktive Beteiligte

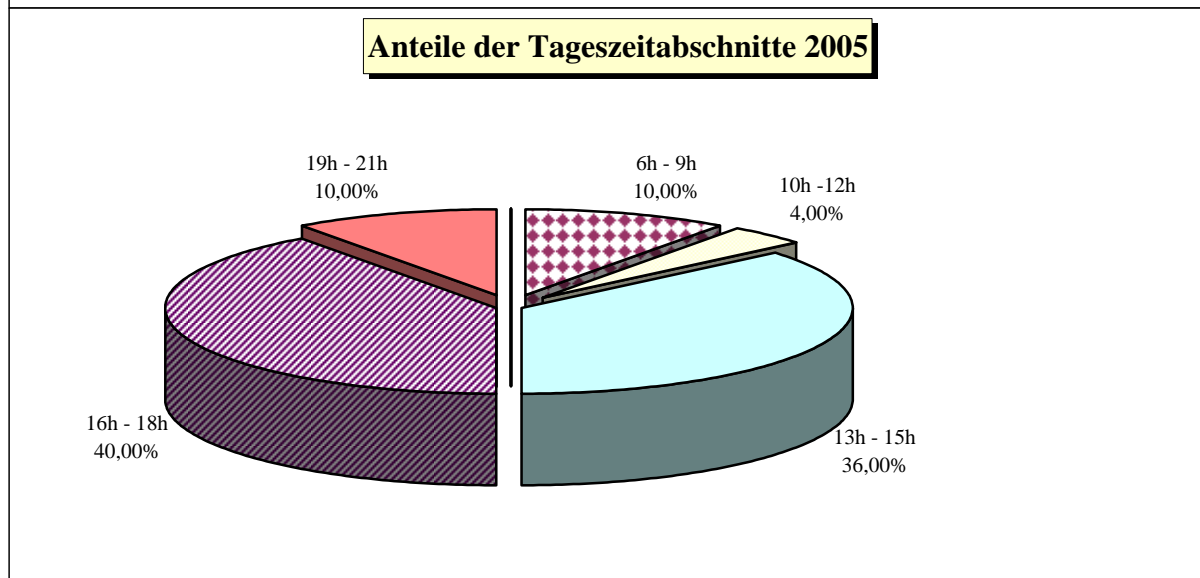
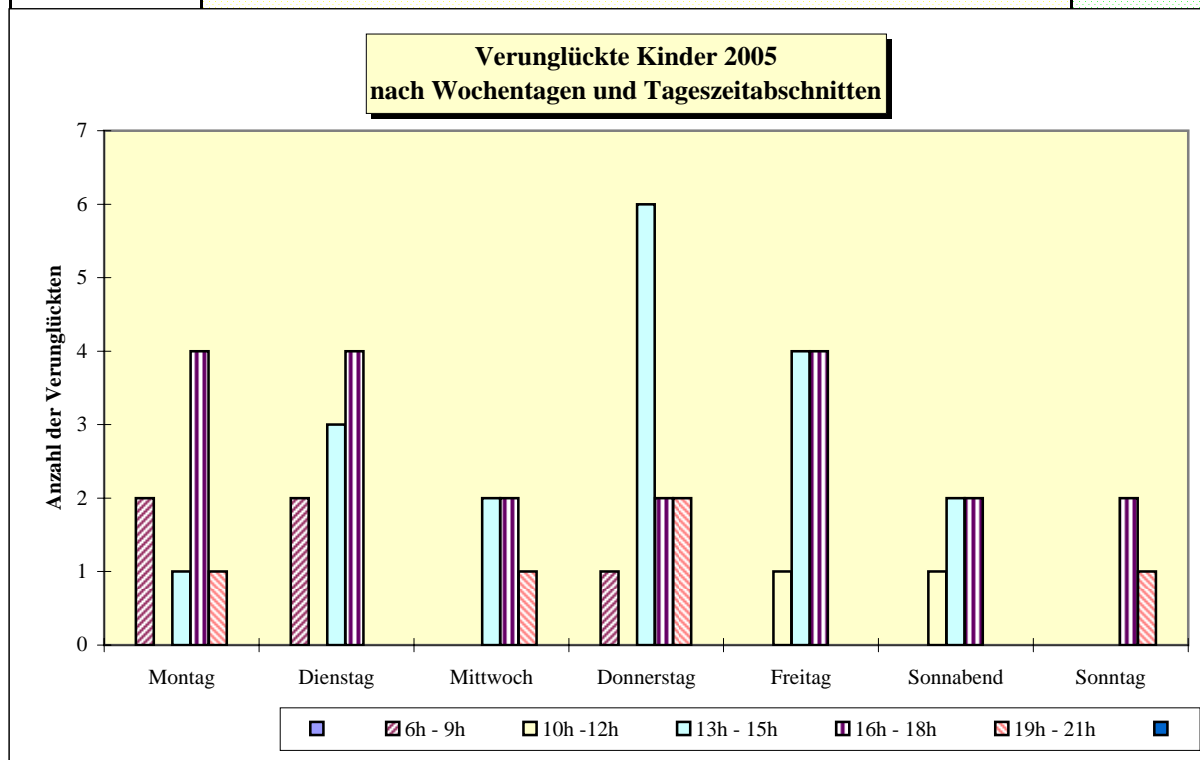
2005

Neukölln

Abschnitt	Ort	Datum	Uhrzeit	Hausnummer			Bezirk	Anzahl d. Beteiligten	Anzahl der Toten	Anzahl der SV	Anzahl der LV	Regelung	allg. Ursache	Strafenteil	Ord.-Nr.	§ 142 StGB	Alter	Nation	Geschlecht	Vk - Art	Folge	Ursache1	Ursache2	Ursache3
56	GRAUWACKEWEG / MARIENFELDER CHAUSSEE	05.12.2005	14:30				NK	2	0	1	0	8		1	1 2		11 64	D D	2 1	34 1D	2	60		
56	EFEUWEG / FRITZ-ERLER-ALLEE / WUTZKYALLEE	12.12.2005	0,313				NK	2	0	0	1	8		1	1 2	1	19 11	D D	1 1	35 34	3	39		
56	AN DER WERDERLAKE	28.12.2005	13:00				NK	2	0	0	1			1	1 2		7 66	D D	2 1	34 1D	3	63	64	
56	ROHRDOMMELWEG / JOHANNISTHALER CHAUSSEE	30.12.2005	14:50				NK	3	0	0	2	8	82	1	1 2 3		44 14 13	D D D	1 1 2	1D 34 34	3 3	39		

Verunglückte Kinder 2005 nach Wochentagen und Tageszeitabschnitten in Kreuzberg

Wochentage	Tageszeitabschnitte							insgesamt
	0h - 5h	6h - 9h	10h - 12h	13h - 15h	16h - 18h	19h - 21h	22h - 23h	
Montag	0	2	0	1	4	1	0	8
Dienstag	0	2	0	3	4	0	0	9
Mittwoch	0	0	0	2	2	1	0	5
Donnerstag	0	1	0	6	2	2	0	11
Freitag	0	0	1	4	4	0	0	9
Sonnabend	0	0	1	2	2	0	0	5
Sonntag	0	0	0	0	2	1	0	3
Insgesamt	0	5	2	18	20	5	0	50



Auflistung der Verkehrsunfälle mit Kindern als aktive Beteiligte

2005

Kreuzberg

Abschnitt	Ort	Datum	Uhrzeit	Hausnummer	Bezirk	Anzahl d. Beteiligten	Anzahl der Toten	Anzahl der SV	Anzahl der LV	Regelung	allg. Ursache	Strafenteil	Ord.-Nr.	§ 142 StGB	Alter	Nation	Geschlecht	Vk - Art	Folge	Ursache1	Ursache2	Ursache3
52	BAERWALDSTR. / GNEISENAUSTR.	31.01.2005	19:00			KB	2	0	0	1	8	1	1		26	TR	2	1D		39		
												2	12		12	D	1	34	3			
52	KÖRTESTR.	01.03.2005	0,719	10		KB	2	0	0	1		1	1		7	D	1	34	3	64		
												2	37		37	D	2	1D				
52	KOTTBUSSE DAMM / LACHMANNSTR.	29.03.2005	18:50			KB	2	0	0	1		1	1		3	D	2	34	3	64		
												2	31		31	TR	1	1D				
52	GRAEFESTR. / HASENHEIDE	20.04.2005	0,795			KB	2	0	0	1	8	1	1		7	D	2	34	3	60		
												2	35		35	D	1	1D				
52	MEHRINGDAMM	26.04.2005	17:10	32		KB	2	0	0	1		1	1		13	VC	1	34	3	63	64	
												2	29		29	D	2	1D				
52	GRAEFESTR.	02.05.2005	17:23	59		KB	2	0	1	0		1	1		9	TR	1	34	2	64		
												2	42		42	D	1	1D				
52	SCHÖNLEINSTR.	13.05.2005	17:45	7		KB	2	0	0	1		1	1		13	D	1	34	3	64		
												2	45		45	TR	1	1D				
52	HASENHEIDE / WISSMANNSTR.	30.05.2005	08:45			KB	2	0	0	1		1	1		6	TR	1	34	3	63	64	
												2	26		26	D	1	1G				
52	URBANSTR.	27.06.2005	16:25	29	A	KB	2	0	0	1	8	1	1		37	D	2	1D		35		
												2	11		11	IRQ	1	35	3			
52	DUDENSTR. / MEHRINGDAMM / TEMPELHOFER DAMM / PLATZ DER LUFTBRÜCKE	30.06.2005	0,795			KB	2	0	0	1	8	1	1		53	D	2	1G		39	40	
												2	9		9	ZZ	2	34	3			
52	GRAEFESTR.	30.06.2005	20:10	51	A	KB	2	0	1	0		1	1		5	SYR	1	35	2	37		
												2	50		50	ZZ	2	1D				
52	HASENHEIDE / WISSMANNSTR.	02.06.2005	17:00			KB	4	0	0	2		6	1	1	38	D	1	35		10		
												2	10		10	TR	1	34	3			
												3	35		35	D	2	35	3			
												4						0D				
52	FICHTESTR.	04.07.2005	14:45	16		KB	2	0	0	1		1	1		6	D	2	34	3	63	64	
												2	46		46	D	2	1X				
52	ZOSSENER STR.	07.07.2005	15:30	55	-	KB	2	0	0	1		1	1		35	D	1	1D		37		
												2	13		13	D	1	35	3			
52	BÖCKHSTR. / GRAEFESTR.	28.07.2005	14:00			KB	2	0	0	1		6	1	1	52	D	2	35		10	42	
												2	3		3	D	1	34	3			

Auflistung der Verkehrsunfälle mit Kindern als aktive Beteiligte

2005

Kreuzberg

Abschnitt	Ort	Datum	Uhrzeit	Hausnummer		Bezirk	Anzahl d. Beteiligten	Anzahl der Toten	Anzahl der SV	Anzahl der LV	Regelung	allg. Ursache	Strafenteil	Ord.-Nr.	§ 142 StGB	Alter	Nation	Geschlecht	Vk - Art	Folge	Ursache1	Ursache2	Ursache3
52	GROßBEERENSTR. / HORNSTR. / YORCKSTR.	06.08.2005	0,708			KB	2	0	0	1	8		1	1		49	TR	1	35		39		
													2	4		28	D	1	1D	3			
52	ZOSSENER STR.	17.08.2005	0,788	23		KB	2	0	0	1			1	1	1	28	D	1	1D		36		
													2	12		12	TR	1	35	3			
52	HASENHEIDE / JAHNSTR.	18.08.2005	14:15			KB	2	0	0	1	8		1	1		25	D	2	35		39		
													2	5		5	D	1	34	3			
52	BOELCKESTR. / DUDENSTR. / KATZBACHSTR.	18.08.2005	16:55			KB	2	0	0	1	8		1	1		12	D	2	34	3	62		
													2	21		21	D	1	1D				
52	GRAEFESTR.	26.08.2005	14:55	50	A	KB	2	0	0	1			1	1		6	D	1	34	3	63	64	
													2	66		66	D	2	1D				
52	BAERWALDSTR. / GNEISENAUSTR.	08.09.2005	0,563			KB	2	0	0	1	8		1	1		62	D	1	1D		35		
													2	12		12	D	2	35	3			
52	METHFESSELSTR.	17.09.2005	0,549	2		KB	2	0	0	1			1	1		11	D	1	35	3	37		
													2	58		58	D	2	1D				
52	FICHTESTR. / GRIMMSTR. / KÖRTESTR. / URBANSTR.	21.09.2005	14:30			KB	2	0	0	2	8		1	1		13	D	1	35	3	35		
													2	43		43	D	1	1A	3			
52	FICHTESTR. / GRIMMSTR. / KÖRTESTR. / URBANSTR.	01.10.2005	16:15			KB	2	0	0	1	8		1	1		11	D	1	1W	3	31		
													2	43		43	TR	1	1D				
52	BERGMANNSTR. / KREUZBERGSTR. / MEHRINGDAMM	05.10.2005	0,625			KB	2	0	0	1	8		1	1		10	TR	1	35	3	37		
													2	54		54	D	1	1D				
52	MEHRINGDAMM	25.10.2005	09:30	45		KB	2	0	1	0			1	1		9	D	1	34	2	63	64	
													2	49		49	D	1	1D				
52	JAHNSTR. / SCHÖNLEINSTR. / URBANSTR.	11.10.2005	0,583			KB	2	0	0	2	8		1	1		54	D	1	1Z		49		
													2	9		9	TR	2	34	3			
52	HORNSTR.	06.11.2005	18:00			KB	2	0	0	1			1	1		55	D	1	1D		49		
													2	11		11	D	2	35	3			
53	ORANIENSTR.	29.04.2005	17:40	102		KB	2	0	0	1			6	1	1	54	D	1	35		10	42	
													2	5		5	D	2	34	3			
53	WRANGELSTR.	13.05.2005	0,551	129		KB	2	0	0	1			1	1		9	TR	1	34	3	63	64	
													2	44		44	D	1	35				

Auflistung der Verkehrsunfälle mit Kindern als aktive Beteiligte

2005

Kreuzberg

Abschnitt	Ort	Datum	Uhrzeit	Hausnummer	Bezirk	Anzahl d. Beteiligten	Anzahl der Toten	Anzahl der SV	Anzahl der LV	Regelung	allg. Ursache	Straßenart	Ord.-Nr.	§ 142 StGB	Alter	Nation	Geschlecht	Vk - Art	Folge	Ursache1	Ursache2	Ursache3
53	FORSTER STR. / WIENER STR.	08.06.2005	0,736			KB	2	0	1	0		1	1		14	D	1	35	2	37		
53	RAHEL-VARNHAGEN-PROMENADE	20.06.2005	18:55			KB	2	0	0	2		5	1	1	41	D	1	35	3	42		
53	PUTTKAMERSTR. / WILHELMSTR.	04.06.2005	13:50			KB	2	0	0	1	8	1	1		8	RL	1	34	3	62		
53	LAUSITZER STR. / SKALITZER STR. / LAUSITZER PLATZ	01.07.2005	10:30			KB	2	0	0	1	8	1	1		75	D	1	1F		39		
53	STRESEMANNSTR.	04.07.2005	09:00	90		KB	2	0	0	1		4	1		3	D	2	34	3	64		
53	KOMMANDANTENSTR.	10.07.2005	0,792	30		KB	2	0	0	1		1	1		8	D	1	35	3	37		
53	LOBECKSTR. / ORANIENSTR.	12.07.2005	18:00			KB	2	0	0	1		1	1		54	D	2	1D		35		
53	WALDEMARSTR. / MARIANNENPLATZ	19.08.2005	0,646	78		KB	2	0	0	1		1	1		10	TR	2	34	3	64		
53	LIEGNITZER STR.	23.08.2005	0,33	1		KB	2	0	0	1		1	1		8	TR	1	34	3	63	64	
53	MARIANNENPLATZ	09.08.2005	14:25	26		KB	2	0	0	1		1	1		10	D	1	35	3	14		
53	MANTEUFFELSTR. / ORANIENSTR. / SKALITZER STR. / WIENER STR.	16.09.2005	0,75			KB	2	0	0	1	8	1	1		12	D	1	34	3	60		
53	WIENER STR.	27.09.2005	14:00			KB	2	0	0	1		6	1		42	D	1	35		10	42	
53	GLOGAUER STR. / REICHENBERGER STR.	30.09.2005	16:35			KB	2	0	1	0	8	1	1		3	TR	2	34	2	60		
53	LÜBBENER STR.	01.10.2005	0,521	27		KB	2	0	0	1		1	1		10	TR	1	35	3	37		
53	DESSAUER STR. / NIEDERKIRCHNERSTR. / STRESEMANNSTR.	14.10.2005	15:45			KB	2	0	0	1		4	1		8	TR	1	34	3	64		

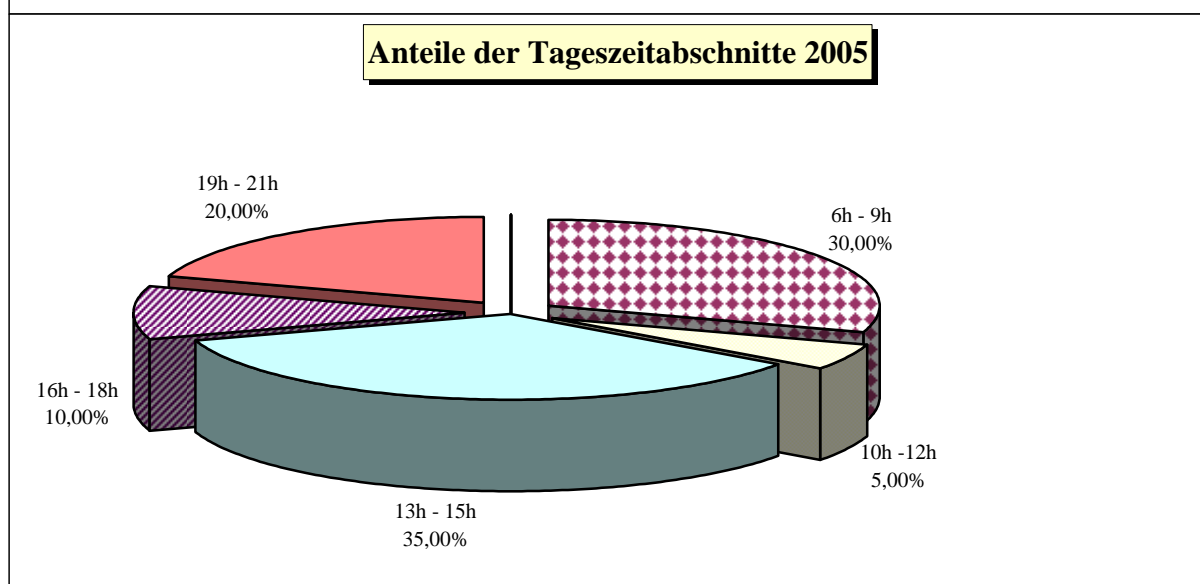
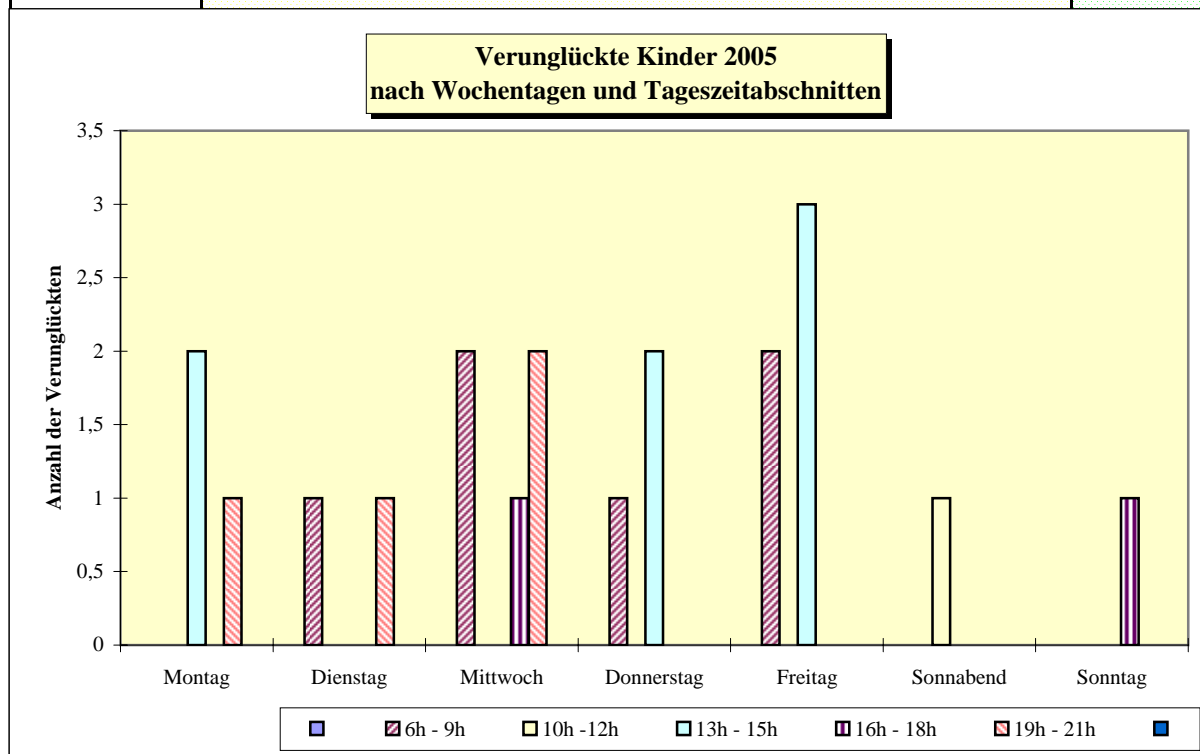
**Auflistung der Verkehrsunfälle mit Kindern als aktive Beteiligte
2005**

Kreuzberg

Abschnitt	Ort	Datum	Uhrzeit	Hausnummer			Bezirk	Anzahl d. Beteiligten	Anzahl der Toten	Anzahl der SV	Anzahl der LV	Regelung	allg. Ursache	Strafenteil	Ord.-Nr.	§ 142 StGB	Alter	Nation	Geschlecht	Vk - Art	Folge	Ursache1	Ursache2	Ursache3
53	KOCHSTR. / ORANIENSTR. / AXEL-SPRINGER-STR. / LINDENSTR.	27.10.2005	07:50				KB	2	0	0	1	8		1	1	1	13	D	2	1A	3	31		
53	ORANIENSTR. / STALLSCHREIBERSTR.	10.11.2005	15:25				KB	2	0	0	1	8		1	1		9	D	2	34	3	60		
53	MANTEUFFELSTR.	08.12.2005	15:05	33			KB	2	0	0	1			1	1		4	TR	1	34	3	64		
53	ORANIENSTR.	12.12.2005	17:15	150			KB	2	0	0	1			1	1	1	12	D	2	34	3	64		
53	WIENER STR.	11.12.2005	17:35	33			KB	2	0	0	1			1	1	2	34	D	1	1D		36	42	
														2			9	TR	2	34	3			

Verunglückte Kinder 2005 nach Wochentagen und Tageszeitabschnitten in Friedrichshain

Wochentage	Tageszeitabschnitte							insgesamt
	0h - 5h	6h - 9h	10h - 12h	13h - 15h	16h - 18h	19h - 21h	22h - 23h	
Montag	0	0	0	2	0	1	0	3
Dienstag	0	1	0	0	0	1	0	2
Mittwoch	0	2	0	0	1	2	0	5
Donnerstag	0	1	0	2	0	0	0	3
Freitag	0	2	0	3	0	0	0	5
Sonnabend	0	0	1	0	0	0	0	1
Sonntag	0	0	0	0	1	0	0	1
Insgesamt	0	6	1	7	2	4	0	20



**Auflistung der Verkehrsunfälle mit Kindern als aktive Beteiligte
2005**

Friedrichshain

Abschnitt	Ort	Datum	Uhrzeit	Hausnummer	Bezirk	Anzahl d. Beteiligten	Anzahl der Toten	Anzahl der SV	Anzahl der LV	Regelung	allg. Ursache	Strafenteil	Ord.-Nr.	§ 142 StGB	Alter	Nation	Geschlecht	Vk - Art	Folge	Ursache1	Ursache2	Ursache3
57	RIGAER STR.	24.01.2005	13:30	16		FH	2	0	0	1		1	1		14	D	1	34	3	63	64	
57	RIGAER STR.	11.08.2005	15:45	56		FH	2	0	0	1		6	1		39	D	1	35		1	10	42
57	DANZIGER STR. / LANDSBERGER ALLEE / PETERSBURGER STR.	21.09.2005	07:00			FH	2	0	0	1	8	1	1	1	42	D	2	1D			31	
57	STRAßMANNSTR. / PETERSBURGER STR.	16.11.2005	19:10			FH	2	0	0	1	89	1	1	1	5	D	1	34	3	64		
58	STRAßE DER PARISER KOMMUNE / MÜHLENSTR. / STRALAUER PLATZ	20.01.2005	07:40			FH	2	0	0	1	8	1	1		41	D	1	1D			35	
58	ANDREASSTR.	04.03.2005	14:35	47		FH	2	0	0	1		1	1		9	D	1	34	3	63	64	
58	KADINER STR.	13.04.2005	0,333	16		FH	2	0	0	2		1	1		8	D	1	34	3	64		
58	FRANKFURTER ALLEE	11.05.2005	0,715	35		FH	2	0	0	1		1	1		7	D	1	34	3	64		
58	BÖDIKERSTR. / STRALAUER ALLEE	14.06.2005	0,323			FH	2	0	0	1		4	1		23	D	2	1D			28	
58	FRANKFURTER ALLEE / JESSNERSTR. / PETTENKOFERSTR.	24.06.2005	14:15			FH	2	0	1	0	8	1	1		79	D	1	1D			39	
58	ANDREASSTR. / HOLZMARKTSTR. / STRALAUER PLATZ / AN DER SCHILLINGBRÜCKE	05.06.2005	17:10			FH	4	0	0	2	9	73	1	1	24	D	2	1D			28	
58	ANDREASSTR. / KARL-MARX-ALLEE / LEBUSER STR.	13.07.2005	0,833			FH	2	0	0	1	8	1	1		9	D	1	35	3	10		
58	MÜGGELSTR. / SCHARNWEBERSTR.	01.08.2005	19:00			FH	2	0	1	0		1	1		9	D	2	34	2	63	64	

Auflistung der Verkehrsunfälle mit Kindern als aktive Beteiligte

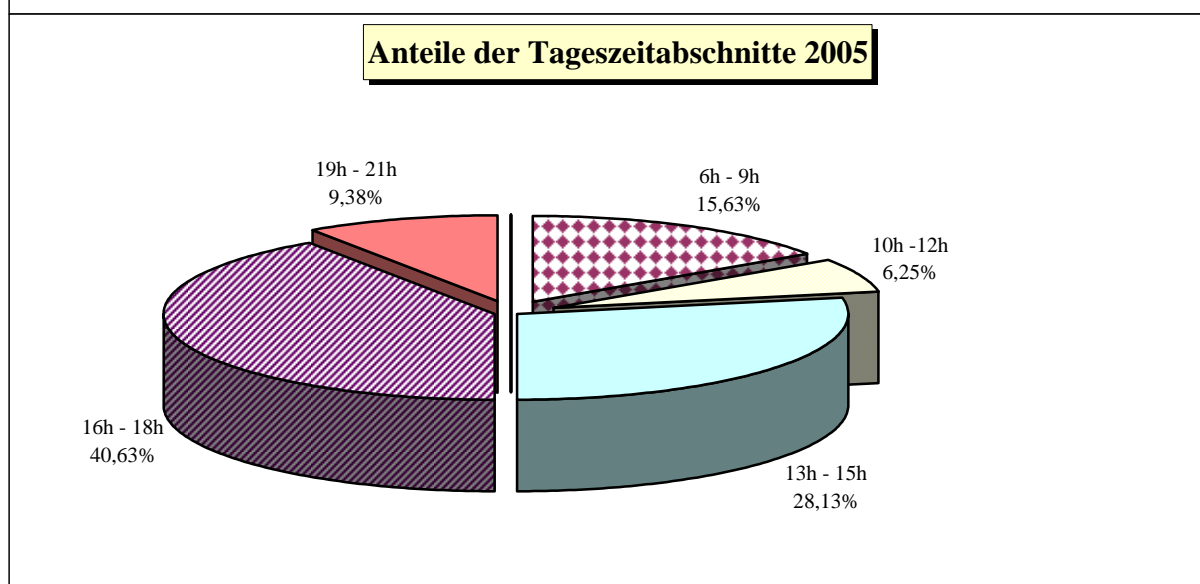
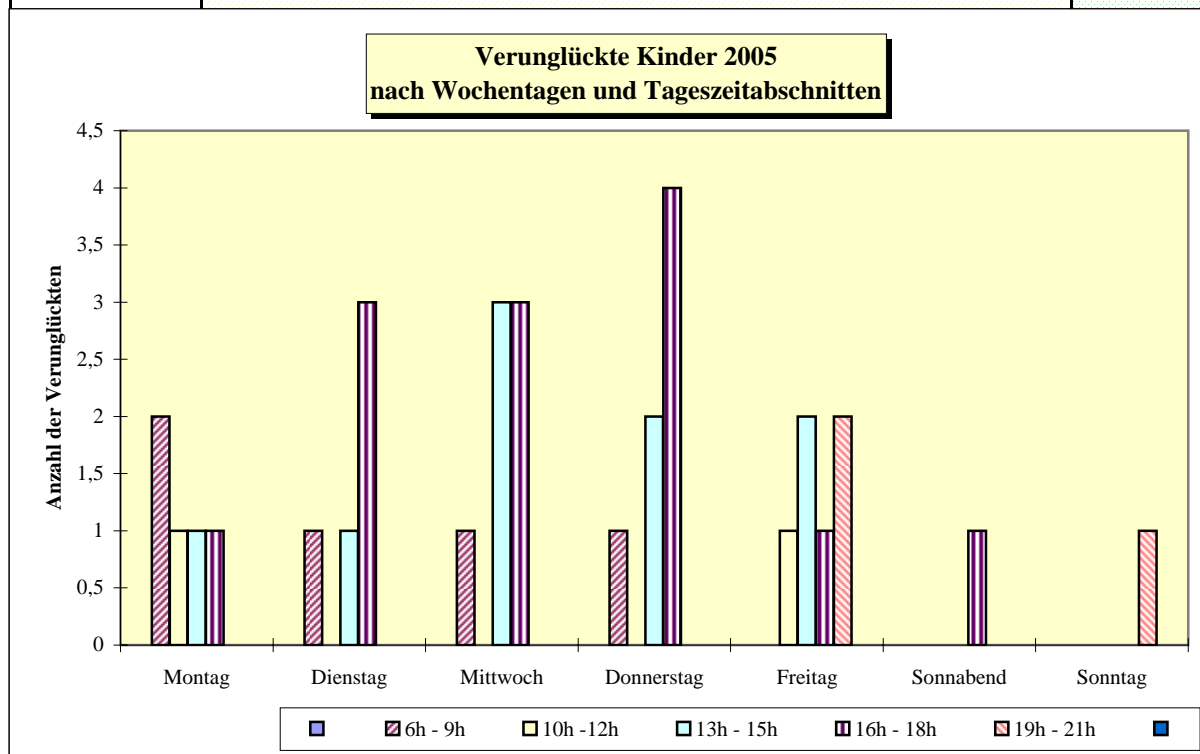
2005

Friedrichshain

Abschnitt	Ort	Datum	Uhrzeit	Hausnummer			Bezirk	Anzahl d. Beteiligten	Anzahl der Toten	Anzahl der SV	Anzahl der LV	Regelung	allg. Ursache	Strafenteil	Ord.-Nr.	§ 142 StGB	Alter	Nation	Geschlecht	Vk - Art	Folge	Ursache1	Ursache2	Ursache3
58	FRANKFURTER ALLEE / WALDEYERSTR. / WEICHSELSTR.	09.09.2005	08:50				FH	2	0	0	1			1 2		2 61	D D	1 2	34 1D	3	63	64		
58	BOXHAGENER STR. / LENBACHSTR. / WÜHLISCHSTR.	22.10.2005	0,521				FH	2	0	0	1			1 2		9 38	D D	1 1	35 1J	3	55			
58	KARL-MARX-ALLEE / STRAUSBERGER PLATZ	21.11.2005	15:45				FH	2	0	0	1	8		1 2		44 9	D D	1 2	1D 35		3	49		
58	GRÜNBERGER STR. / WARSCHAUER STR.	13.12.2005	21:15				FH	2	0	0	1	8		1 2		41 8	D D	1 1	1D 35		3	35	10	
58	ANDREASSTR. / SINGERSTR.	16.12.2005	07:30				FH	2	0	0	1	8		1 2	1		14	D	2	1D 34		3	39	40
58	KOPPENSTR.	29.12.2005	13:00	79			FH	2	0	0	1		72	1 2		9 50	BIH D	1 1	34 1D	3	64			
58	STRASSE DER PARISER KOMMUNE	16.12.2005	13:30	31			FH	2	0	0	1			1 2		9 53	D D	2 1	34 1D	3	64			

Verunglückte Kinder 2005 nach Wochentagen und Tageszeitabschnitten in Hohenschönhausen

Wochentage	Tageszeitabschnitte							insgesamt
	0h - 5h	6h - 9h	10h - 12h	13h - 15h	16h - 18h	19h - 21h	22h - 23h	
Montag	0	2	1	1	1	0	0	5
Dienstag	0	1	0	1	3	0	0	5
Mittwoch	0	1	0	3	3	0	0	7
Donnerstag	0	1	0	2	4	0	0	7
Freitag	0	0	1	2	1	2	0	6
Sonnabend	0	0	0	0	1	0	0	1
Sonntag	0	0	0	0	0	1	0	1
Insgesamt	0	5	2	9	13	3	0	32



**Auflistung der Verkehrsunfälle mit Kindern als aktive Beteiligte
2005**

Hohenschönhausen

Abschnitt	Ort	Datum	Uhrzeit	Hausnummer	Bezirk	Anzahl d. Beteiligten	Anzahl der Toten	Anzahl der SV	Anzahl der LV	Regelung	allg. Ursache	Strafenteil	Ord.-Nr.	§ 142 StGB	Alter	Nation	Geschlecht	Vk - Art	Folge	Ursache1	Ursache2	Ursache3	
61	ZECHLINER STR.	04.01.2005	16:15	7		HS	3	0	0	2		1	1 2 3		10 9 51	D D D	1 1 2	34 34 1D	3 3 1D	64			
61	RÜDICKENSTR.	10.01.2005	17:00	31	GÜ	HS	2	0	1	0		1	1 2		8 70	D D	1 1	34 1D	2	64			
61	FALKENBERGER CHAUSSEE	01.02.2005	0,677			HS	3	0	0	2	8	1	1 2 3	1				1D 34 34	3 3 3		39		
61	DIERHAGENER STR.	04.02.2005	16:05	2		HS	2	0	0	1		1	1 2		7 42	D D	2 2	34 1D	3	63	64		
61	MALCHOWER WEG	23.02.2005	14:55	51		HS	2	0	1	0		1	1 2		11 43	RUS D	1 1	34 1G	2	63	64		
61	BUNDESSTR. 2 / BLANKENBURGER PFLASTERWEG / DORFSTR.	28.02.2005	07:30			HS	2	0	0	1	8	1	1 2		49 14	D D	1 1	1D 35	3		35		
61	KONRAD-WOLF-STR.	03.03.2005	16:05	73		HS	2	0	0	1	8	1	1 2		14 70	D D	1 1	34 1D	3	60			
61	AM BREITEN LUCH	16.03.2005	13:15	2		HS	2	0	0	1		1	1 2		8 18	D D	2 1	34 1D	3	63	64		
61	KONRAD-WOLF-STR. / SANDINOSTR.	14.03.2005	15:35			HS	2	0	0	1	8	1	1 2		9 28	D D	1 1	34 1D	3	60			
61	FALKENBERGER CHAUSSEE / PRENDENER STR. / VINCENT-VAN-GOGH-STR.	29.03.2005	13:45			HS	2	0	0	2	8	4	1 2		14 42	D D	2 1	34 35	3 3		64		
61	GROBE-LEEGE-STR. / GROBE-LEEGE-STR.	04.04.2005	12:00			HS	2	0	0	1		1	1 2		13 45	D D	1 1	34 1D	3	64			
61	MALCHOWER WEG / PRIVATSTR. 9 / TAMSELER STR.	25.05.2005	17:30			HS	2	0	0	1		1	1 2		12 36	D D	2 1	35 1D	3	28			
61	ZINGSTER STR.	09.06.2005	0,656	21		HS	2	0	0	1		1	1 2		14 23	D D	1 1	35 1D	3	37			
61	FALKENBERGER CHAUSSEE	11.06.2005	0,667	15		HS	2	0	0	1		2	1 2		14 21	D D	1 1	35 1D	3	10			

**Auflistung der Verkehrsunfälle mit Kindern als aktive Beteiligte
2005**

Hohenschönhausen

Abschnitt	Ort	Datum	Uhrzeit	Hausnummer	Bezirk	Anzahl d. Beteiligten	Anzahl der Toten	Anzahl der SV	Anzahl der LV	Regelung	allg. Ursache	Strafenteil	Ord.-Nr.	§ 142 StGB	Alter	Nation	Geschlecht	Vk - Art	Folge	Ursache1	Ursache2	Ursache3
61	GÄRTNERSTR. / MARZAHNER STR. / RHINSTR.	10.07.2005	19:45		HS	2	0	0	1	8		1	1 2		13 55	D D	2 1	34 1D	3	60		
61	RIBNITZER STR. / AM BERL	22.07.2005	0,635		HS	2	0	1	1			6	1 2		13 71	D D	1 1	35 34	3 2	10	42	
61	RIBNITZER STR.	27.07.2005	09:05	17	HS	2	0	0	1			2	1 2		13 26	D D	1 1	35 1D	3	37		
61	ERNST-BARLACH-STR.	22.08.2005	07:32	39	HS	2	0	1	0			1	1 2		13 29	D D	1 2	34 1D	2	64		
61	RIBNITZER STR.	23.08.2005	0,313	31	HS	2	0	0	1			2	1 2	1		D	1	1D 35		37		
61	WARNITZER STR.	26.08.2005	19:55	3	HS	3	0	1	1			1	1 2 3		8 8 23	D D D	1 1 2	34 34 1D	2 3	63 63	64 64	
61	BIESENBROWER STR.	01.09.2005	14:20	59	HS	2	0	0	1			1	1 2		6 52	D D	1 1	35 1D	3	37		
61	RANDOWSTR. / VINCENT-VAN-GOGH-STR.	01.09.2005	0,753		HS	2	0	0	1			1	1 2		6 53	D D	1 1	35 1D	3	37		
61	WARTENBERGER STR.	22.09.2005	07:35	102	HS	2	0	0	1			1	1 2		7 40	D D	1 1	34 1D	3	64		
61	KONRAD-WOLF-STR. / HOHENSCHÖNHAUSER STR. / WEIßENSEER WEG	22.09.2005	0,743		HS	2	0	0	1	8		1	1 2		9 59	D D	1 1	35 1D	3	10 35		
61	MALCHOWER WEG / PRIVATSTR. 2	14.10.2005	12:55		HS	2	0	0	1			1	1 2		63 10	D D	1 2	1D 35		28		
61	KONRAD-WOLF-STR. / SIMON-BOLIVAR-STR.	20.10.2005	18:00		HS	2	0	0	1			1	1 2		13 18	D D	2 1	34 1D	3	64		
61	PABLO-PICASSO-STR.	02.11.2005	17:10	2	HS	2	0	0	2			1	1 2		12 34	D D	2 1	34 1D	3 3	64		
61	KONRAD-WOLF-STR.	09.11.2005	15:15	121	HS	2	0	1	0			1	1 2		11 41	D D	1 2	34 1D	2	64		
61	FALKENBERGER CHAUSSEE / PRENDENER STR. / VINCENT-VAN-GOGH-STR.	16.12.2005	15:40		HS	2	0	0	1	8	73	1	1 2		13 21	VN D	2 2	34 1D	3	60		

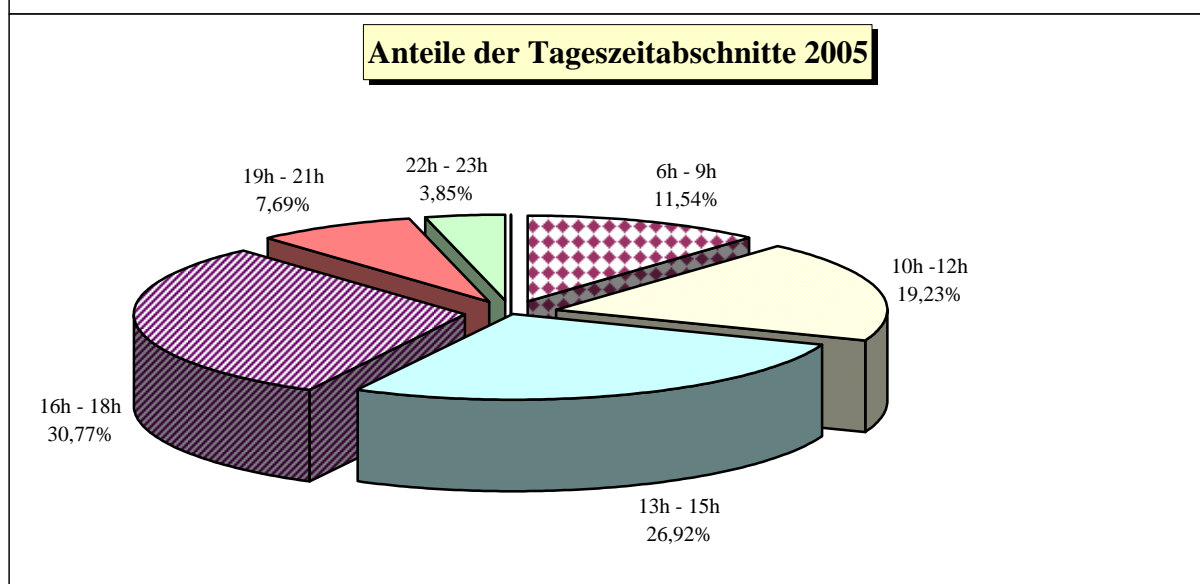
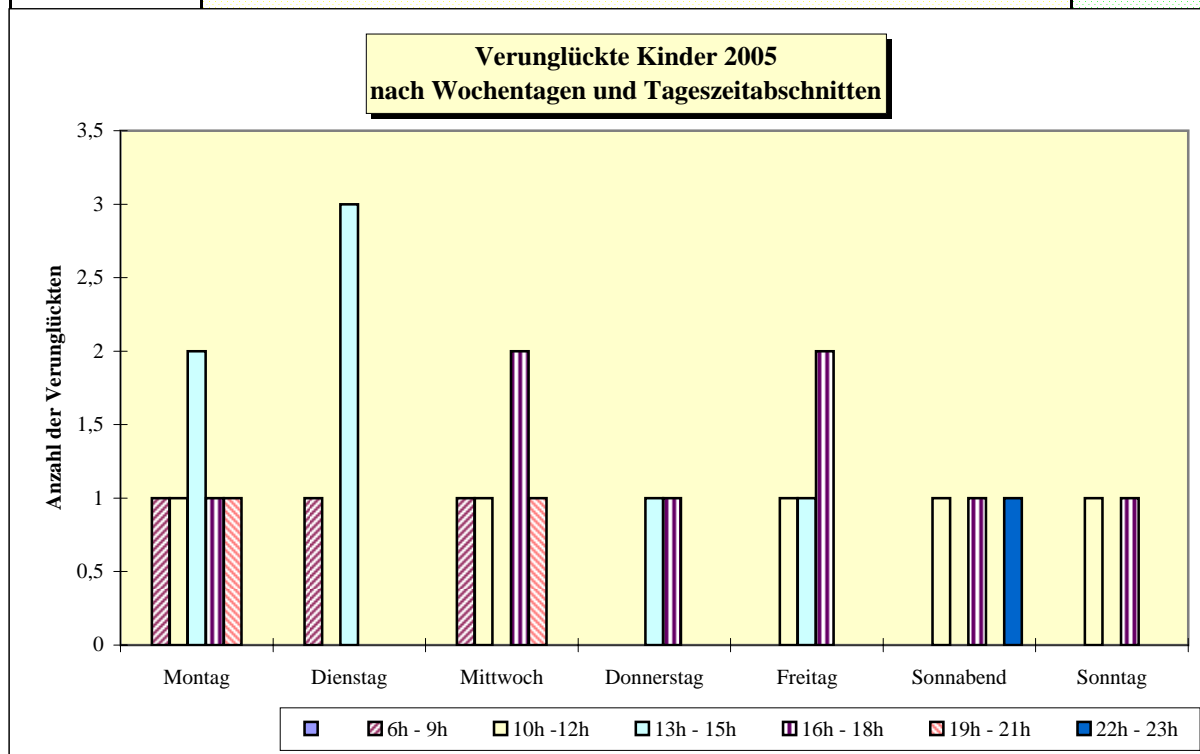
**Auflistung der Verkehrsunfälle mit Kindern als aktive Beteiligte
2005**

Hohenschönhausen

Abschnitt	Ort	Datum	Uhrzeit	Hausnummer		Bezirk	Anzahl d. Beteiligten	Anzahl der Toten	Anzahl der SV	Anzahl der LV	Regelung	allg. Ursache	Strafenteil	Ord.-Nr.	§ 142 StGB	Alter	Nation	Geschlecht	Vk - Art	Folge	Ursache1	Ursache2	Ursache3
61	WELSESTR. / VINCENT-VAN-GOGH-STR.	14.12.2005	0,712			HS	2	0	0	1			1	1 2		12 49	D D	2 1	34 1D	3	64 42		

Verunglückte Kinder 2005 nach Wochentagen und Tageszeitabschnitten in Marzahn

Wochentage	Tageszeitabschnitte							insgesamt
	0h - 5h	6h - 9h	10h - 12h	13h - 15h	16h - 18h	19h - 21h	22h - 23h	
Montag	0	1	1	2	1	1	0	6
Dienstag	0	1	0	3	0	0	0	4
Mittwoch	0	1	1	0	2	1	0	5
Donnerstag	0	0	0	1	1	0	0	2
Freitag	0	0	1	1	2	0	0	4
Sonnabend	0	0	1	0	1	0	1	3
Sonntag	0	0	1	0	1	0	0	2
Insgesamt	0	3	5	7	8	2	1	26



Auflistung der Verkehrsunfälle mit Kindern als aktive Beteiligte

2005

Marzahn

Abschnitt	Ort	Datum	Uhrzeit	Hausnummer	Bezirk	Anzahl d. Beteiligten	Anzahl der Toten	Anzahl der SV	Anzahl der LV	Regelung	allg. Ursache	Strafenteil	Ord.-Nr.	§ 142 StGB	Alter	Nation	Geschlecht	Vk - Art	Folge	Ursache1	Ursache2	Ursache3
62	ALLEE DER KOSMONAUTEN	12.01.2005	17:09	140		MZ	2	0	1	0	8	2	1 2		14 41	D D	2 1	34 1Y	2	60		
62	BÄRENSTEINSTR. / EISENACHER STR. / BLUMBERGER DAMM	17.05.2005	13:35			MZ	2	0	0	1	8	1	1 2		21 13	D D	1 1	1D 35	3	35		
62	TRUSETALER STR. / SCHLEUSINGER STR.	09.06.2005	17:25			MZ	2	0	0	1		1	1 2		7 44	D D	1 1	35 1D	3	14		
62	ALLEE DER KOSMONAUTEN / ALLEE DER KOSMONAUTEN	10.06.2005	16:30			MZ	1	0	0	1		1	1		12	D	1	35	3	55		
62	RINGENWALDER STR.	13.06.2005	07:20	55		MZ	2	0	0	1		1	1 2	1	14	D	2 1	34 1D	3	64		
62	HELENE-WEIGEL-PLATZ	04.07.2005	11:10			MZ	2	0	0	2		4	1 2		2 46	VN D	1 1	34 35	3 3	66		
62	SELLA-HASSE-STR.	08.07.2005	16:50	9		MZ	2	0	0	1		1	1 2		5 24	D D	2 1	34 1D	3	63	64	
62	WÖRLITZER STR.	30.07.2005	18:10	32		MZ	2	0	0	1			1 2	1	18 8	D D	1 2	35 34		10	42	
62	WALTER-FELSENSTEIN-STR. / MEHROWER ALLEE	05.08.2005	0,479			MZ	2	0	0	1		1	1 2		5 51	D D	2 2	35 1D	3	10		
62	WUHLESTR.	07.08.2005	12:50	4		MZ	2	0	0	1		1	1 2	1	5 20	KAS D	1 1	34 1D	3	63	64	
62	PRÖTZELER RING	17.08.2005	20:20	8		MZ	2	0	0	2		1	1 2		14 42	D D	1 1	35 35	3 3	13		
62	LEA-GRUNDIG-STR. / JAN-PETERSEN-STR.	21.08.2005	18:40			MZ	2	0	0	2		1	1 2	1	8 38	D D	1 1	35 1Y	3 3	37		
62	KETSCHENDORFER WEG / KETSCHENDORFER WEG	24.08.2005	0,319			MZ	2	0	0	1		1	1 2		14 14	D D	2 1	35 35	3	35		
62	SCHORFHEIDESTR. / GOLLINER STR.	31.08.2005	17:20			MZ	2	0	0	1		1	1 2		14 20	D D	1 1	35 1D	3	37		
62	IRMFRIEDSTR. / GARZAUER STR. / CECILIENSTR.	30.08.2005	07:00			MZ	2	0	0	1		1	1 2		13 43	D D	1 2	35 1D	3	10		

Auflistung der Verkehrsunfälle mit Kindern als aktive Beteiligte

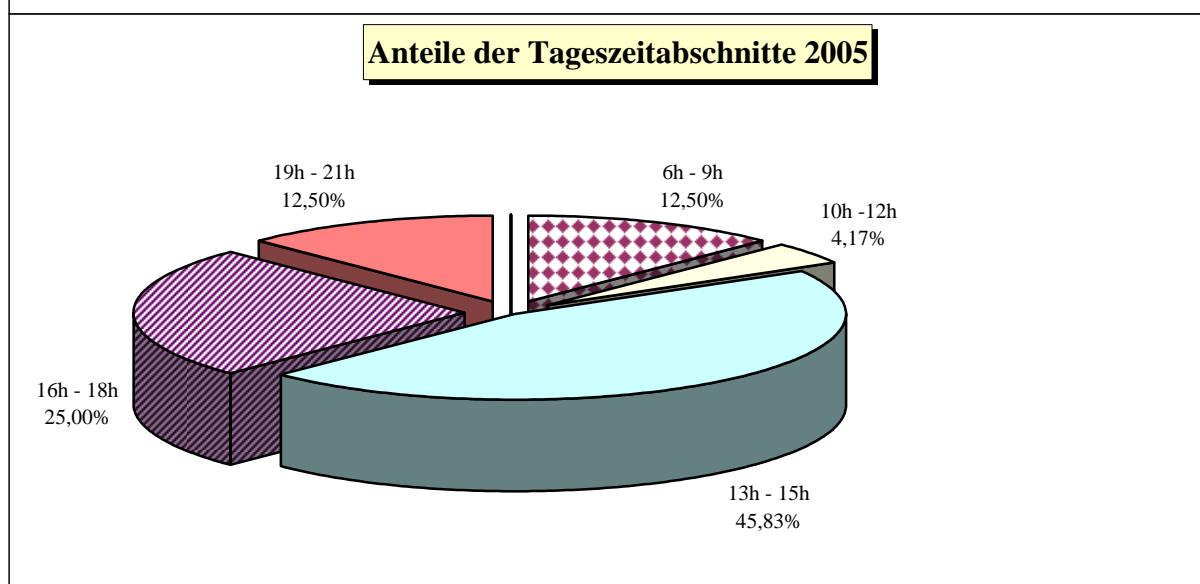
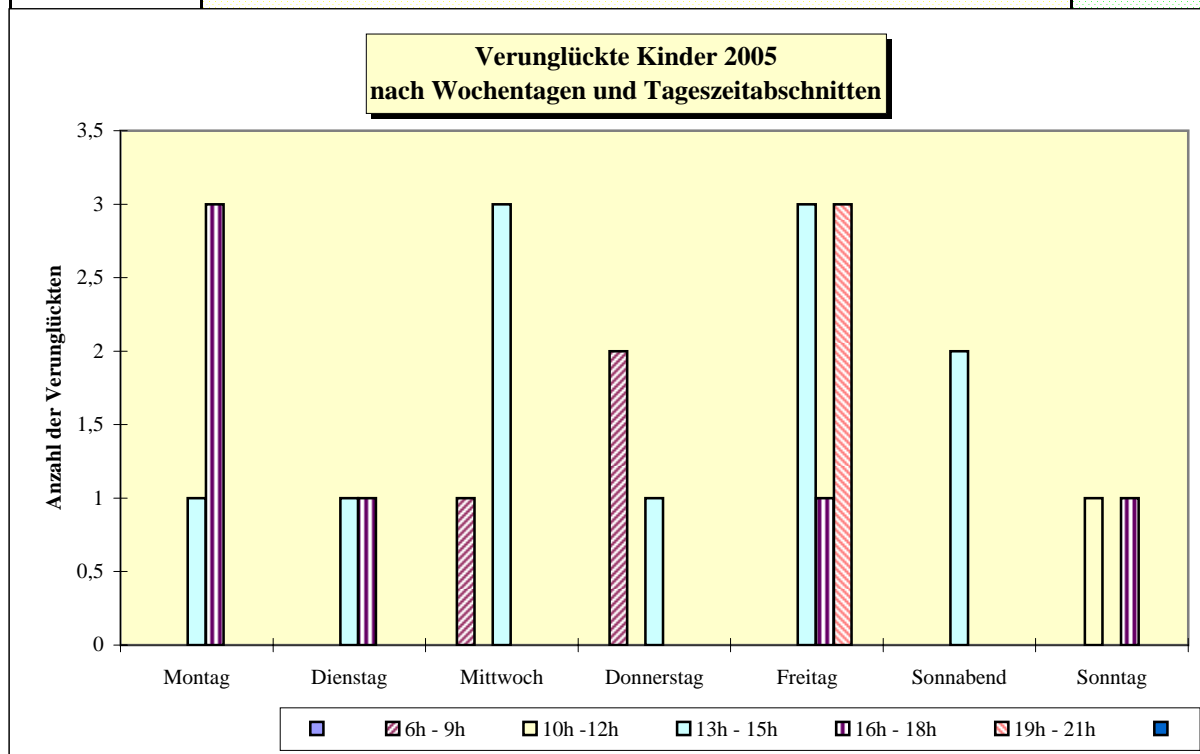
2005

Marzahn

Abschnitt	Ort	Datum	Uhrzeit	Hausnummer		Bezirk	Anzahl d. Beteiligten	Anzahl der Toten	Anzahl der SV	Anzahl der LV	Regelung	allg. Ursache	Strafenteil	Ord.-Nr.	§ 142 StGB	Alter	Nation	Geschlecht	Vk - Art	Folge	Ursache1	Ursache2	Ursache3
62	LANDSBERGER ALLEE	05.09.2005	19:45	554		MZ	2	0	0	1			4	1 2	1	13	D	1	1D 35	3	37		
62	KÖPENICKER STR. / ZIMMERMANNSTR.	12.09.2005	13:25			MZ	2	0	0	1	9	73	1	1 2		9 49	D D	2 2	35 1D	3	37		
62	MÄRKISCHE ALLEE	15.09.2005	0,66	246		MZ	2	0	0	1			1	1 2		56 13	D D	1 2	1D 35	3	37 10		
62	ALLEE DER KOSMONAUTEN	16.09.2005	0,573	136		MZ	2	0	1	0			1	1 2		14 55	D D	2 1	34 1D	2	64		
62	PAUL-DESSAU-STR.	24.09.2005	22:00	3		MZ	2	0	0	1			1	1 2	1	14	D	2	1D 35	3	36	37	
62	RUDOLF-LEONHARD-STR. / HOHNSAATENER STR. / BLUMBERGER DAMM	18.10.2005	0,639			MZ	2	0	0	1			1	1 2		10 59	D D	1 2	35 1D	3	37		
62	KEMBERGER STR. / BELZIGER RING	26.10.2005	12:50			MZ	2	0	1	0			1	1 2		13 42	D D	1 2	34 1D	2	63	64	
62	MÄRKISCHE ALLEE	29.10.2005	0,427	414		MZ	2	0	0	1			1	1 2		4 52	BIH D	2 1	34 1D	3	63	64	
62	HOHNSAATENER STR.	17.10.2005	17:40	15		MZ	2	0	0	2			1	1 2		10 52	D D	2 2	35 1D	3	37	47	
62	ALT-BIESDORF / BRAUNSDORFSTR.	15.11.2005	13:55			MZ	2	0	1	0	8		1	1 2		12 57	D TR	2 1	34 1D	2	60		
62	LANDSBERGER ALLEE	14.11.2005	0,563	555		MZ	2	0	0	1			1	1 2		51 11	ZZ D	2 2	1D 34		38		

Verunglückte Kinder 2005 nach Wochentagen und Tageszeitabschnitten in Lichtenberg

Wochentage	Tageszeitabschnitte							insgesamt
	0h - 5h	6h - 9h	10h - 12h	13h - 15h	16h - 18h	19h - 21h	22h - 23h	
Montag	0	0	0	1	3	0	0	4
Dienstag	0	0	0	1	1	0	0	2
Mittwoch	0	1	0	3	0	0	0	4
Donnerstag	0	2	0	1	0	0	0	3
Freitag	0	0	0	3	1	3	0	7
Sonnabend	0	0	0	2	0	0	0	2
Sonntag	0	0	1	0	1	0	0	2
Insgesamt	0	3	1	11	6	3	0	24



**Auflistung der Verkehrsunfälle mit Kindern als aktive Beteiligte
2005**

Lichtenberg

Abschnitt	Ort	Datum	Uhrzeit	Hausnummer	Bezirk	Anzahl d. Beteiligten	Anzahl der Toten	Anzahl der SV	Anzahl der LV	Regelung	allg. Ursache	Strafenteil	Ord.-Nr.	§ 142 StGB	Alter	Nation	Geschlecht	Vk - Art	Folge	Ursache1	Ursache2	Ursache3	
63	ALFRED-JUNG-STR.	08.05.2005	11:05	16		LB	2	0	0	1		1	1		7	D	1	34	3	63	64		
												2	24		24	D	1	1D					
63	FRANKFURTER ALLEE / GÜRTELSTR. / MÖLLENDORFFSTR.	03.06.2005	13:30			LB	2	0	0	1	8	5	1		10	EC	1	34	3	64			
												2	38		38	D	1	35					
63	BORNITZSTR. / RUSCHESTR.	13.06.2005	16:00			LB	3	0	0	2		1	1		11	D	1	34	3	63	64		
												2	8		8	D	1	34	3				
												3	42		42	D	2	1D					
63	LANDSBERGER ALLEE	21.06.2005	13:00	225		LB	2	0	0	1		6	1		22	D	1	1D		10			
												2	12		12	D	2	35	3	10			
63	LANDSBERGER ALLEE	19.06.2005	0,75	183	A	LB	2	0	0	1		2	1		12	SCG	1	35	3	37			
												2	45		45	D	1	1D					
63	LANDSBERGER ALLEE	25.06.2005	13:40	230		LB	1	0	0	1		76	4		14	D	1	35	3				
63	LANDSBERGER ALLEE	28.06.2005	0,75	276		LB	4	0	0	2	9	4	1		41	D	1	1D		28			
												2	47		47	ZZ	1	35		10			
												3	28		28	D	2	35	3				
												4	5		5	D	1	35	3				
63	KARL-LADE-STR.	05.08.2005	16:56	60		LB	2	0	1	0		1	1		6		2	34	2	64			
												2	62		62	D	1	1Y					
63	NORMANNENSTR. / RATHAUSSTR. / MÖLLENDORFFSTR.	10.08.2005	14:30			LB	2	0	0	1		1	1	1	25	D	1	1G		49			
												2	12		12	D	2	34	3				
63	BERNHARD-BÄSTLEIN-STR. / WEIßENSEER WEG	19.08.2005	20:03			LB	2	0	0	1		2	1		9	D	1	35	3	37			
												2	42		42	D	1	1D					
63	WEIßENSEER WEG	22.09.2005	13:45	2		LB	2	0	0	1	8	1	1		6	D	1	34	3	60			
												2	48		48	D	1	1D					
63	JUDITH-AUER-STR. / FRANZ-JACOB-STR. / LANDSBERGER ALLEE	27.10.2005	07:25			LB	2	1	0	1	9	1	1		7	GH	1	34	1	64			
												2	18		18	D	1	1D	3				
63	LANDSBERGER ALLEE / WEIßENSEER WEG	04.11.2005	21:45			LB	3	0	0	2	8	1	1	1	41	D	2	1D		1	39	40	
												2	14		14	D	2	34	3				
												3	13		13	D	2	34	3				
63	WARTENBERGSTR.	17.11.2005	0,33			LB	2	0	0	1		6	1	1				1Z		10			

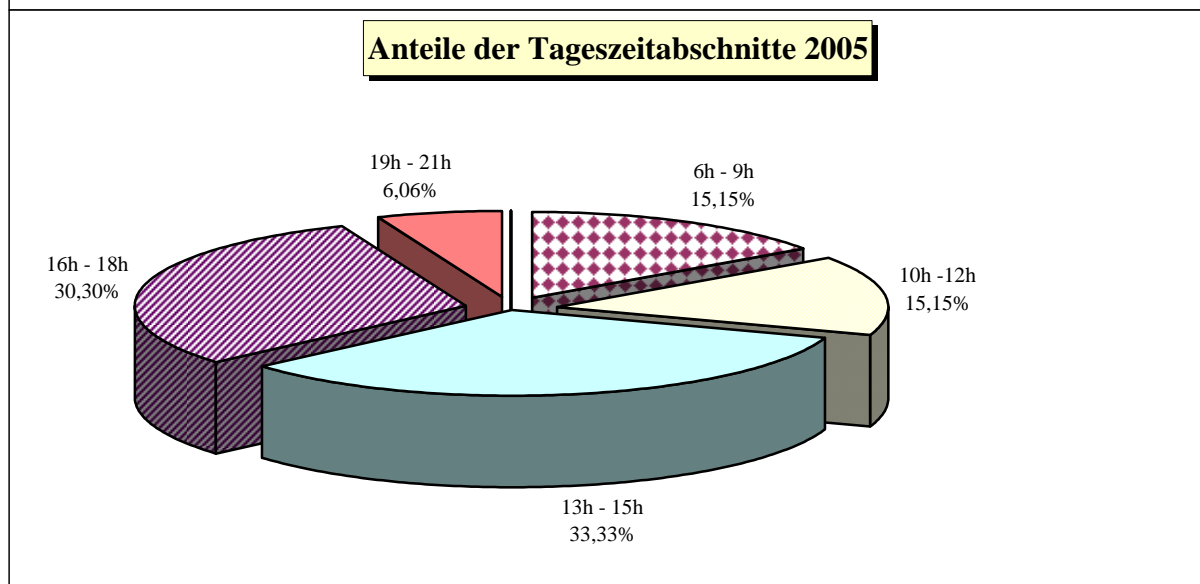
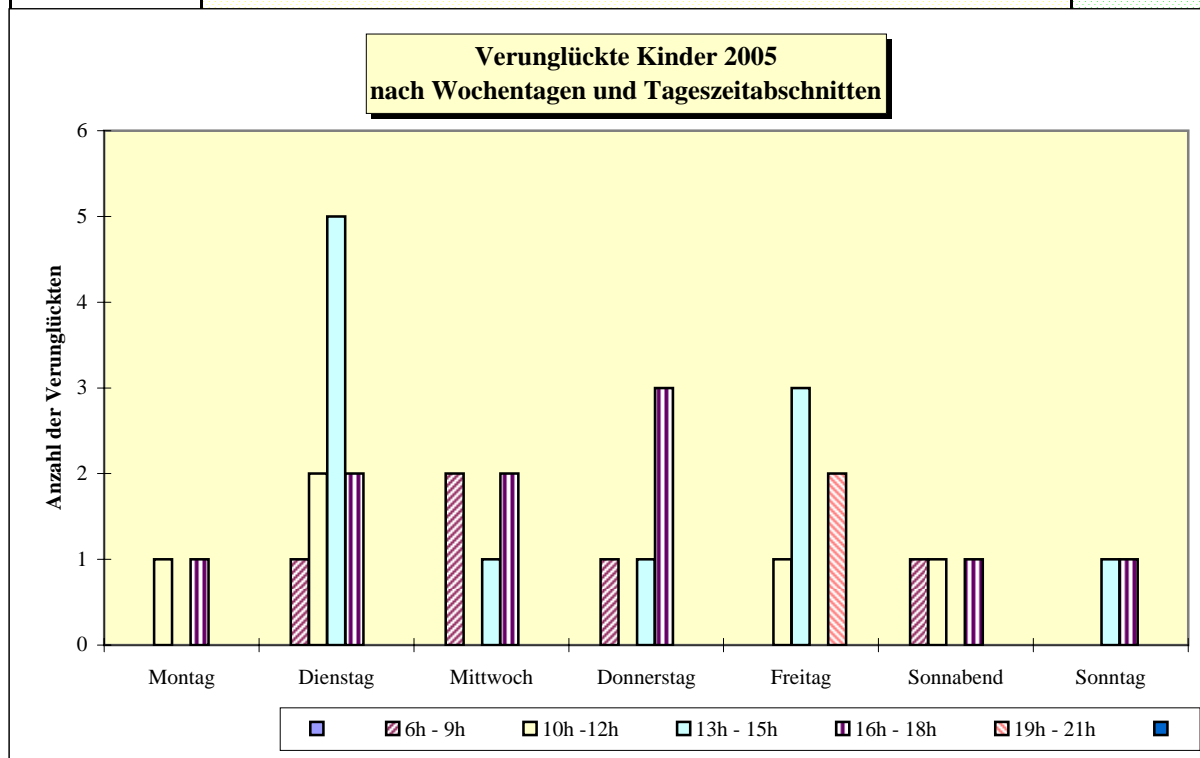
**Auflistung der Verkehrsunfälle mit Kindern als aktive Beteiligte
2005**

Lichtenberg

Abschnitt	Ort	Datum	Uhrzeit	Hausnummer			Bezirk	Anzahl d. Beteiligten	Anzahl der Toten	Anzahl der SV	Anzahl der LV	Regelung	allg. Ursache	Strafenteil	Ord.-Nr.	§ 142 StGB	Alter	Nation	Geschlecht	Vk - Art	Folge	Ursache1	Ursache2	Ursache3
														2		9	PL	2	35	3				
64	NÖLDNERSTR.	19.03.2005	15:30	16		GÜ	LB	2	0	0	1			1	1	10	D	2	35	3	37			
64	MOLDAUSTR. / VOLKRADSTR.	01.04.2005	14:45				LB	2	0	0	1			1	1	5	D	1	35	3	10			
64	WALDOWALLEE / RHEINSTEINSTR.	20.04.2005	07:40				LB	2	0	0	1			1	1	1	D	2	1D		13			
64	WALDOWALLEE	01.06.2005	13:30	7			LB	2	0	0	1			1	1	14	D	2	35	3	37			
64	GLEYEWEG / OSKARSTR.	13.07.2005	14:15				LB	2	0	0	1			1	1	12	D	1	35	3	37			
64	ALFRED-KOWALKE-STR.	22.08.2005	0,729	40	A		LB	2	0	0	1		2	1	38	D	1	0D		45				
64	AM TIERPARK / ALFRED-KOWALKE-STR.	12.09.2005	0,559				LB	2	0	0	1	8		1	1	42	D	2	1D		35			
64	WEITLINGSTR.	18.11.2005	13:20	109			LB	2	0	0	1			1	1	7	D	2	34	3	64			
														2		65	D	1	1D					

Verunglückte Kinder 2005 nach Wochentagen und Tageszeitabschnitten in Teptow

Wochentage	Tageszeitabschnitte							insgesamt
	0h - 5h	6h - 9h	10h - 12h	13h - 15h	16h - 18h	19h - 21h	22h - 23h	
Montag	0	0	1	0	1	0	0	2
Dienstag	0	1	2	5	2	0	0	10
Mittwoch	0	2	0	1	2	0	0	5
Donnerstag	0	1	0	1	3	0	0	5
Freitag	0	0	1	3	0	2	0	6
Sonnabend	0	1	1	0	1	0	0	3
Sonntag	0	0	0	1	1	0	0	2
Insgesamt	0	5	5	11	10	2	0	33



Auflistung der Verkehrsunfälle mit Kindern als aktive Beteiligte

2005

Treptow

Abschnitt	Ort	Datum	Uhrzeit	Hausnummer	Bezirk	Anzahl d. Beteiligten	Anzahl der Toten	Anzahl der SV	Anzahl der LV	Regelung	allg. Ursache	Strafenteil	Ord.-Nr.	§ 142 StGB	Alter	Nation	Geschlecht	Vk - Art	Folge	Ursache1	Ursache2	Ursache3
65	KIEFHOLZSTR. / EICHBUSCHALLEE	06.01.2005	07:25			TP	2	0	0	1		1	1		14	D	1	34	3	64		
												2	20		20	D	1	1D				
65	DÖRPFELDSTR. / OTTOMAR-GESCHKE-STR.	14.01.2005	19:30			TP	2	0	0	1		1	1		11	D	2	34	3	64		
												2	75		75	D	1	1D				
65	BRUNO-BÜRCEL-WEG / OBERSPREESTR. / SCHNELLERSTR.	26.01.2005	17:10			TP	2	0	0	1		1	1		14	D	2	34	3	64		
												2	44		44	D	2	1D				
65	DÖRPFELDSTR.	25.02.2005	15:00	46		TP	2	0	0	1		1	1		13	D	1	34	3	64		
												2	45		45	D	1	1D				
65	BERGAUSTR.	27.03.2005	17:06	62		TP	2	0	0	1		1	1		14	D	1	35	3	24		
												2	60		60	D	2	1D				
65	BUNTZELSTR.	29.03.2005	12:59			TP	2	0	0	1		1	1		51	D	2	1D		42		
												2	5		5	D	1	34	3	64		
65	BAUMSCHULENSTR.	12.04.2005	0,764	61		TP	2	0	0	1		5	1		52	D	1	1D		35		
												2	10		10	D	2	35	3			
65	NEUE KRUGALLEE	19.04.2005	14:29	8	-	TP	2	0	0	1		1	1		8	D	1	34	3	63	64	
												2	26		26	D	1	1D				
65	COLONIAALLEE / PORZER STR.	20.04.2005	0,631			TP	2	0	0	1		1	1		10	D	2	35	3	37		
												2	23		23	D	1	1D				
65	STERNDAMM	23.04.2005	0,51	183		TP	2	0	0	1		1	1		70	D	1	1D		35		
												2	12		12	D	1	35	3			
65	EISBLUMENSTEIG / OBERSPREESTR.	27.04.2005	07:45			TP	2	0	0	1		1	1		11	D	1	35	3	37		
												2	64		64	D	1	1D				
65	SCHNELLERSTR.	28.04.2005	16:30	23		TP	2	0	0	1		1	1	1	55	D	1	1D		42		
												2	7		7	D	2	34	3			
65	ELSENSTR.	03.05.2005	0,698	5		TP	2	0	1	0		5	1		5	D	1	34	2	64		
												2	31	1	31	D	1	35				
65	PUSCHKINALLEE	08.05.2005	13:51			TP	3	0	0	2		1	1		29	RUS	2	34	3	64		
												2	6		6	RUS	1	34	3	64		
												3	39		39	D	2	1D				
65	BAUMSCHULENSTR. / BEHRINGSTR.	07.05.2005	09:41			TP	2	0	0	1	8	1	1		8	D	1	34	3	60		
												2	44		44	D	1	1D				
65	DANKMARSTEIG / SCHÖNEFELDER CHAUSSEE	14.05.2005	0,767			TP	2	0	0	1		1	1		10	D	2	34	3	64		

Auflistung der Verkehrsunfälle mit Kindern als aktive Beteiligte

2005

Treptow

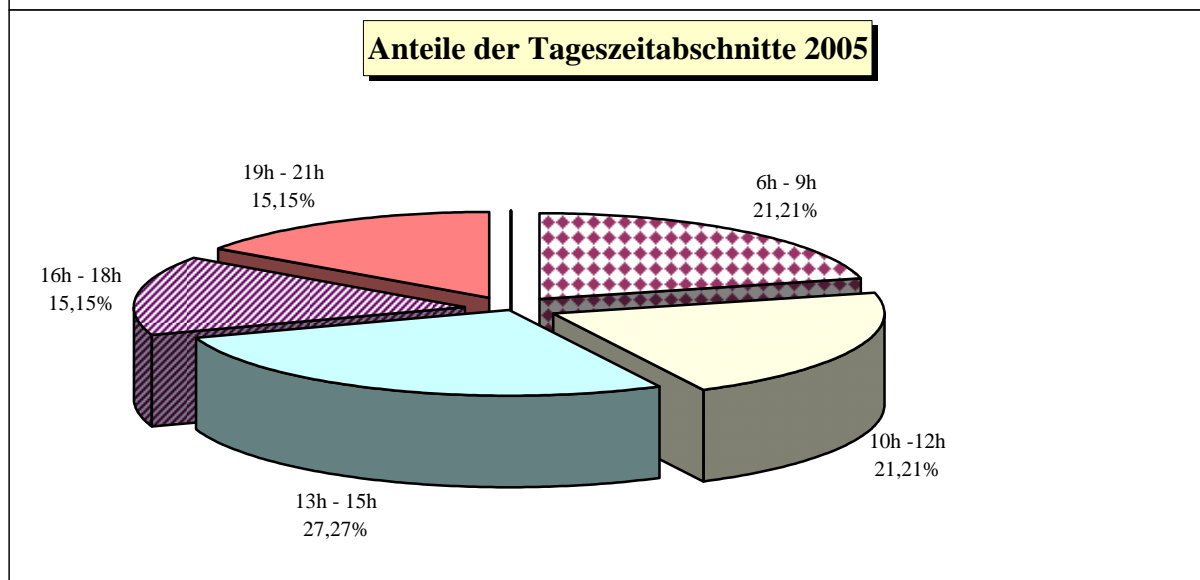
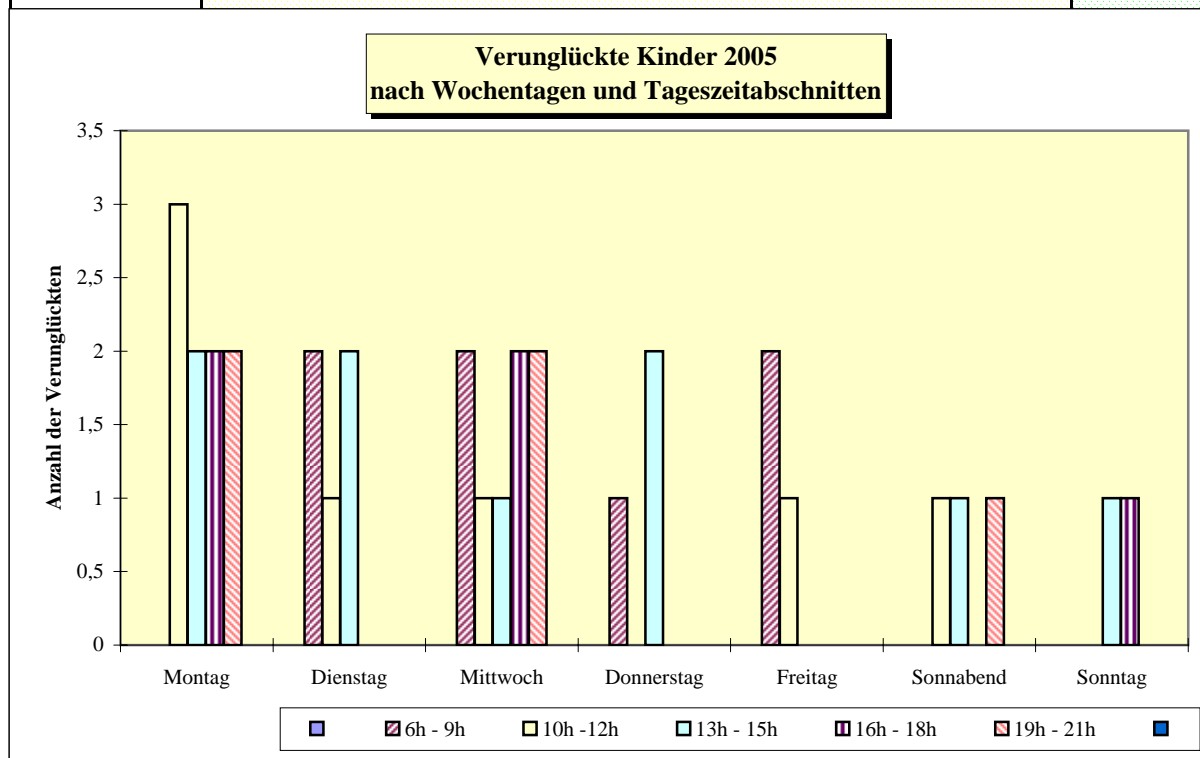
Abschnitt	Ort	Datum	Uhrzeit	Hausnummer	Bezirk	Anzahl d. Beteiligten	Anzahl der Toten	Anzahl der SV	Anzahl der LV	Regelung	allg. Ursache	Straßenart	Ord.-Nr.	§ 142 StGB	Alter	Nation	Geschlecht	Vk - Art	Folge	Ursache1	Ursache2	Ursache3	
													2		31		1	1D					
65	VENUSSTR. / VENUSSTR.	22.06.2005	0,771			TP	2	0	0	1		1	1		37	D	1	1D		37			
65	VENUSSTR.	14.07.2005	18:00	42		TP	2	0	1	0		1	1		7	D	1	35	3				
65	SIRIUSSTR.	15.07.2005	15:50	11		TP	2	0	0	1		1	1		12	D	1	35	2	37			
65	SIRIUSSTR.	15.07.2005	15:50	11		TP	2	0	0	1		1	1		39	D	2	1D					
65	ELSENSTR. / HEIDELBERGER STR.	19.07.2005	12:00			TP	2	0	0	1		1	1		7	D	2	35	3	10			
65	EICHBUSCHALLEE	18.07.2005	0,764	51		TP	2	0	1	0		1	1		26	D	2	1D					
65	ZINSGUTSTR.	16.08.2005	14:40	25		TP	2	0	0	1		1	1		12	D	1	35	3	37			
65	HEIDEMÜHLER WEG	18.08.2005	16:10	32		TP	2	0	0	2		1	1		46	D	1	1D					
65	KIEFHOLZSTR.	19.08.2005	19:10	151	A	TP	2	0	1	0		1	1		7	D	2	34	3	63	64		
65	KIEFHOLZSTR.	19.08.2005	19:10	151	A	TP	2	0	1	0		1	1		35	D	2	1D	3				
65	SCHÖNEFELDER CHAUSSEE	29.08.2005	10:12	251		TP	2	0	0	1		3	1		63	D	1	1D					
65	SCHÖNEFELDER CHAUSSEE	29.08.2005	10:12	251		TP	2	0	0	1		3	1		70	D	1	1J					
65	BUNTZELSTR. / PARADIESSTR.	09.08.2005	07:10			TP	2	0	0	1		1	1		41	D	1	1D					
65	BUNTZELSTR. / PARADIESSTR.	09.08.2005	07:10			TP	2	0	0	1		1	1		12	D	2	35	3	10			
65	BAUMSCHULENSTR. / FORSTHAUSALLEE	09.09.2005	12:05			TP	2	0	0	1	8	1	1		14	D	1	35	3	37			
65	BAUMSCHULENSTR. / FORSTHAUSALLEE	09.09.2005	12:05			TP	2	0	0	1	8	1	1		70	D	1	1D					
65	STERNDAMM	16.09.2005	14:00	66		TP	2	0	0	1		1	1		12	D	2	34	3	64			
65	STERNDAMM	16.09.2005	14:00	66		TP	2	0	0	1		1	1		35	D	1	1D					
65	JOHANNISTHALER CHAUSSEE / KÖNIGSHEIDEWEG	27.09.2005	13:45			TP	2	0	0	1		1	1		13	D	2	35	3	37			
65	JOHANNISTHALER CHAUSSEE / KÖNIGSHEIDEWEG	27.09.2005	13:45			TP	2	0	0	1		1	1		42	D	1	1D					
65	KIEFHOLZSTR. / BODELSCHWINGHSTR. / RINKARTSTR.	28.09.2005	07:45			TP	2	0	1	0		1	1		12	D	2	34	2	68			
65	KIEFHOLZSTR. / BODELSCHWINGHSTR. / RINKARTSTR.	28.09.2005	07:45			TP	2	0	1	0		1	1		41	D	2	1D					
65	DÖRPFELDSTR.	20.12.2005	0,583	63		TP	2	0	0	1		1	1		22	D	1	1D		13	42		
65	DÖRPFELDSTR.	20.12.2005	0,583	63		TP	2	0	0	1		1	1		12	D	1	34	3	64			

Auflistung der Verkehrsunfälle mit Kindern als aktive Beteiligte
2005
Treptow

Abschnitt	Ort	Datum	Uhrzeit	Hausnummer		Bezirk	Anzahl d. Beteiligten	Anzahl der Toten	Anzahl der SV	Anzahl der LV	Regelung	allg. Ursache	Strafenteil	Ord.-Nr.	§ 142 StGB	Alter	Nation	Geschlecht	Vk - Art	Folge	Ursache1	Ursache2	Ursache3
65	BUNTZELSTR.	29.12.2005	15:20	37		TP	2	0	0	1			1	1		14	D	2	34	3	63	64	
														2		33	D	1	1D				
65	FLORIAN-GEYER-STR.	06.12.2005	14:00	87		TP	2	0	0	1			1	1		39	D	2	1D		36	42	
													2			9	D	1	34	3			

Verunglückte Kinder 2005 nach Wochentagen und Tageszeitabschnitten in Köpenick

Wochentage	Tageszeitabschnitte							insgesamt
	0h - 5h	6h - 9h	10h - 12h	13h - 15h	16h - 18h	19h - 21h	22h - 23h	
Montag	0	0	3	2	2	2	0	9
Dienstag	0	2	1	2	0	0	0	5
Mittwoch	0	2	1	1	2	2	0	8
Donnerstag	0	1	0	2	0	0	0	3
Freitag	0	2	1	0	0	0	0	3
Sonnabend	0	0	1	1	0	1	0	3
Sonntag	0	0	0	1	1	0	0	2
Insgesamt	0	7	7	9	5	5	0	33



Auflistung der Verkehrsunfälle mit Kindern als aktive Beteiligte

2005

Köpenick

Abschnitt	Ort	Datum	Uhrzeit	Hausnummer	Bezirk	Anzahl d. Beteiligten	Anzahl der Toten	Anzahl der SV	Anzahl der LV	Regelung	allg. Ursache	Strafenteil	Ord.-Nr.	§ 142 StGB	Alter	Nation	Geschlecht	Vk - Art	Folge	Ursache1	Ursache2	Ursache3
66	WENDENSCHLOßSTR. / WENDENSCHLOßSTR.	24.01.2005	11:00			KP	2	0	1	0		1	1		6	D	1	34	2	64		
66	ADLERGESTELL	04.04.2005	19:30	741		KP	2	0	0	1		1	1		29	D	1	1D				
66	DOROTHEENSTR. / GRÜNE TRIFT / MÜGGELHEIMER DAMM / MÜGGELHEIMER STR. / PABLO-NERU	27.04.2005	18:17			KP	2	0	1	0	8	1	1		14	D	2	35	3	37		
66	GRÜNE TRIFT	15.04.2005	07:45	92		KP	2	0	0	1		5	1		63	D	1	1D	2	39	40	
66	PABLO-NERUDA-STR.	30.04.2005	0,792	24		KP	2	0	0	1		6	1		7	D	2	34	2	37		
66	KABLOWER WEG	02.05.2005	19:00	92		KP	2	0	0	1		1	1		65	D	1	1D				
66	SPORTPROMENADE	20.06.2005	11:35	9		KP	2	0	0	1		1	1		13	D	2	35	3	37		
66	PABLO-NERUDA-STR.	26.08.2005	0,538	2	-	KP	2	0	0	1		2	1		52	D	2	1D	3	13		
66	DOROTHEENSTR. / GRÜNE TRIFT / MÜGGELHEIMER DAMM / MÜGGELHEIMER STR. / PABLO-NERU	27.08.2005	11:40			KP	2	0	0	1	8	1	1		8	D	1	34	3	63	64	
66	GLIENICKER STR.	01.09.2005	0,542	65		KP	2	0	0	1		6	1		55	D	1	1D				
66	WALDNESSELWEG / MÜGGELHEIMER DAMM / ERWIN-BOCK-STR.	06.09.2005	0,608			KP	2	0	0	1		1	1		10	D	2	35	3	37		
66	WENDENSCHLOßSTR.	28.09.2005	18:30	30		KP	2	0	0	2		1	1		41	D	1	1D				
66	OBERSPREESTR. / WESTENDSTR.	08.12.2005	07:35			KP	2	0	0	1		1	1		25	D	1	35		10	42	
66	GRÜNAUER STR.	22.12.2005	13:25	115		KP	2	0	0	1		1	1		10	D	1	34	3	64		

Auflistung der Verkehrsunfälle mit Kindern als aktive Beteiligte

2005

Köpenick

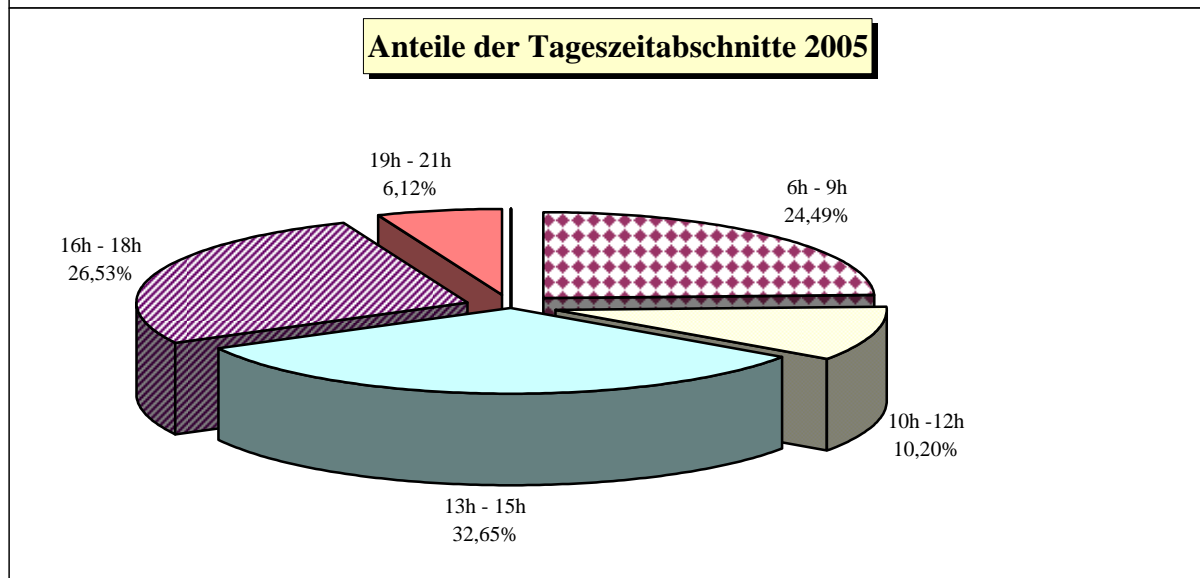
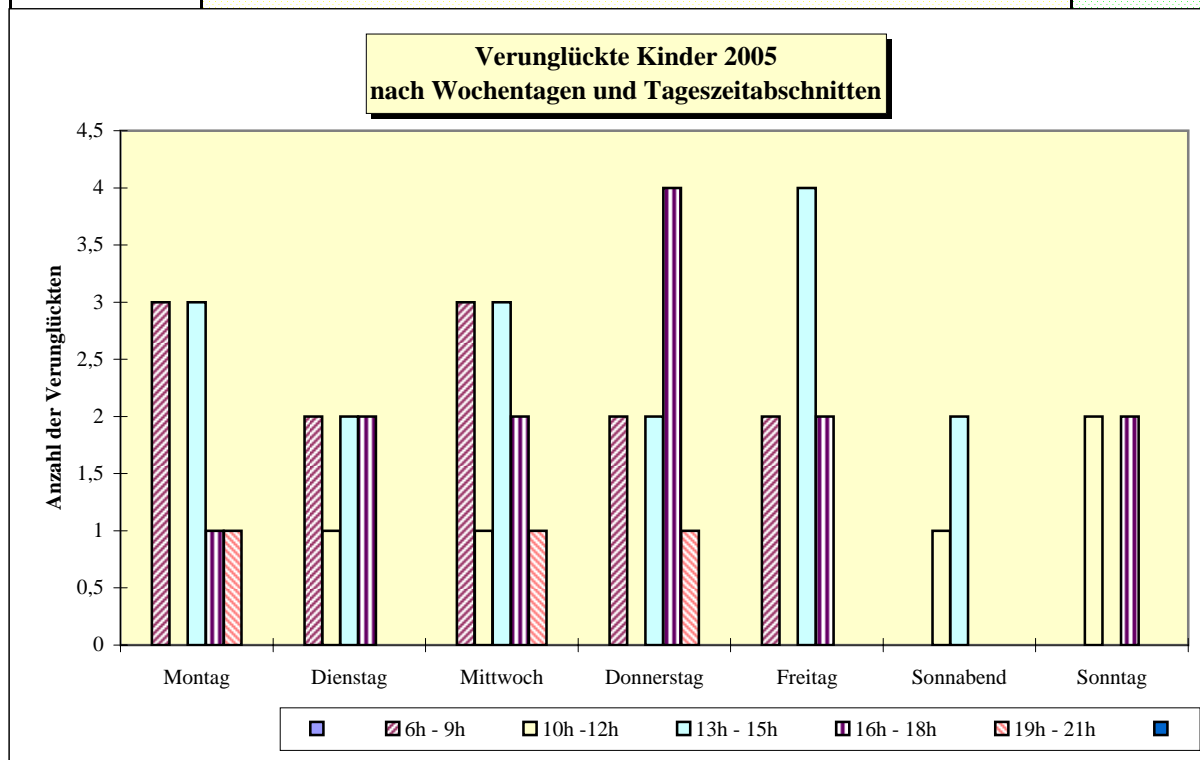
Abschnitt	Ort	Datum	Uhrzeit	Hausnummer	Bezirk	Anzahl d. Beteiligten	Anzahl der Toten	Anzahl der SV	Anzahl der LV	Regelung	allg. Ursache	Straßenanteil	Ord.-Nr.	§ 142 StGB	Alter	Nation	Geschlecht	Vk - Art	Folge	Ursache1	Ursache2	Ursache3
66	EIBSEESTR. / WASSERSPORTALLEE	21.12.2005	0,604			KP	2	0	0	1		1	1 2		2 37	D D	1 1	34 1D	3	64		
67	FIRLSTR. / LAUFENER STR. / WILHELMINENHOFSTR.	18.01.2005	08:30			KP	2	0	0	1		4	1 2	1	5	D	2 1	34 35	3	64		
67	BAHNHOFSTR. / ELCKNERPLATZ	26.01.2005	12:45			KP	2	0	1	0		1	1 2		14 47	D D	2 1	34 1G	2	62		
67	SPINDLERSFELDER STR. / AN DER WUHLHEIDE	25.04.2005	17:30			KP	2	0	0	1	8	1	1 2	1		D	1 1	1D 35		35		
67	BAHNHOFSTR.	04.05.2005	19:05	33		KP	2	0	0	1		1	1 2		13 22	D	1 1	35 1D	3	10		
67	GENOVEVASTR. / MAHLSDORFER STR. / UNTER DEN BIRKEN	24.05.2005	08:50			KP	2	0	0	1		1	1 2		40 13	D D	1 1	1D 35		28 10	52	
67	JOACHIMSTR. / LINDENSTR.	19.06.2005	0,639			KP	2	0	0	1		4	1 2		20 9	D D	1 1	1D 35		37 3		
67	WATTSTR.	23.08.2005	0,535	68		KP	2	0	0	1		6	1 2		50 11	D D	1 1	1D 34		10 3		
67	AM BAHNHOF WUHLHEIDE	28.08.2005	18:20			KP	2	0	0	1		1	1 2	1	22 7	D D	1 2	35 35	3	22		
67	BAHNHOFSTR. / LINDENSTR.	21.09.2005	0,302			KP	2	0	0	1	8	1	1 2		8	D D	1 2	34 1D	3	62		
67	SALVADOR-ALLENDE-STR. / FRIEDRICHSHAGENER STR.	27.09.2005	14:30			KP	2	0	0	2	8	4	1 2		28 13	D D	1 2	35 35	3	31 10		
67	ABMANNSTR. / BÖLSCHESTR.	24.09.2005	13:35			KP	2	0	0	1		1	1 2		9 46	D D	2 1	34 1D	3	64		
67	FRIEDRICHSHAGENER STR.	05.09.2005	13:50	38		KP	2	0	0	1		4	1 2		68 10	D D	1 2	1D 35		37 3		
67	LINDENALLEE / PETER-HILLE-STR. / SCHMALER WEG	19.10.2005	0,316			KP	2	0	0	1		1	1 2	1		D		1D 34	3	42		

Auflistung der Verkehrsunfälle mit Kindern als aktive Beteiligte
2005
Köpenick

Abschnitt	Ort	Datum	Uhrzeit	Hausnummer		Bezirk	Anzahl d. Beteiligten	Anzahl der Toten	Anzahl der SV	Anzahl der LV	Regelung	allg. Ursache	Strafenteil	Ord.-Nr.	§ 142 StGB	Alter	Nation	Geschlecht	Vk - Art	Folge	Ursache1	Ursache2	Ursache3
67	GESENER STR. / MAHLSDORFER STR. / MITTELHEIDE	24.10.2005	13:35			KP	2	0	1	0	8		1	1		13	D	1	34	2	60		
67	FÜRSTENWALDER ALLEE / GRÜNHEIDER WEG	05.10.2005	20:15			KP	2	0	0	1			1	1		24	D	1	1D		28		
67	BAHNHOFSTR. / LINDENSTR.	11.11.2005	07:45			KP	2	0	0	1	8		1	1	1	36	D	1	1D		35		
67	FÜRSTENWALDER DAMM	28.11.2005	12:45	417	A	KP	1	0	0	1			1	1		12	D	1	35	3	13		
67	BAHNHOFSTR.	19.12.2005	0,688	33		KP	4	1	1	0			1	1		48	D	1	34	1	64		
													2			9	D	1	34	2			
													3			48	D	1	1G				
													4			36	D	1	1G				

Verunglückte Kinder 2005 nach Wochentagen und Tageszeitabschnitten in Hellersdorf

Wochentage	Tageszeitabschnitte							insgesamt
	0h - 5h	6h - 9h	10h - 12h	13h - 15h	16h - 18h	19h - 21h	22h - 23h	
Montag	0	3	0	3	1	1	0	8
Dienstag	0	2	1	2	2	0	0	7
Mittwoch	0	3	1	3	2	1	0	10
Donnerstag	0	2	0	2	4	1	0	9
Freitag	0	2	0	4	2	0	0	8
Sonnabend	0	0	1	2	0	0	0	3
Sonntag	0	0	2	0	2	0	0	4
Insgesamt	0	12	5	16	13	3	0	49



**Auflistung der Verkehrsunfälle mit Kindern als aktive Beteiligte
2005**

Hellersdorf

Abschnitt	Ort	Datum	Uhrzeit	Hausnummer	Bezirk	Anzahl d. Beteiligten	Anzahl der Toten	Anzahl der SV	Anzahl der LV	Regelung	allg. Ursache	Strafenteil	Ord.-Nr.	§ 142 StGB	Alter	Nation	Geschlecht	Vk - Art	Folge	Ursache1	Ursache2	Ursache3
68	HULTSCHINER DAMM	03.01.2005	13:00	219		HD	2	0	0	1		6	1	1	11	D	1	35		10		
68	RIESAER STR. / STENDALER BRÜCKE	10.01.2005	07:25			HD	2	0	0	1	8	1	1	2	13	D	1	35	3	10		
68	TORGAUER STR.	08.01.2005	14:40	18		HD	2	0	0	1		6	1	2	46	D	1	1D		10	36	42
68	ALBERT-KUNTZ-STR. / HOYERSWERDAER STR. / LOUIS-LEWIN-STR.	13.01.2005	07:10			HD	3	0	0	2		1	1	3	52	D	1	1D		40		
68	KASTANIENALLEE	08.02.2005	0,67	117		HD	2	0	0	1		1	1	2	5	D	2	34	3	64		
68	GÜLZOWER STR. / HELLERSDORFER STR.	06.03.2005	0,503			HD	2	0	0	1	8	1	1	2	70	D	1	1D		35		
68	HULTSCHINER DAMM	11.03.2005	14:05	198		HD	2	0	0	1		6	1	2	58	D	1	1G		37		
68	AN DER WUHLE / HEERSTR. / LAMMERSDORFER WEG	05.04.2005	07:40			HD	2	0	0	1		1	1	2	59	D	2	1D		35		
68	SPREMBERGER STR. / ALTE HELLERSDORFER STR.	28.04.2005	16:15			HD	2	0	0	1		1	1	2	8	D	2	35	3	10		
68	TANGERMÜNDER STR.	02.05.2005	14:55	110		HD	2	0	0	1		1	1	2	10	D	1	34	3	64		
68	HULTSCHINER DAMM / RÜSTERNALLEE	02.05.2005	14:15			HD	2	0	0	1		1	1	2	9	D	2	1D		28		
68	KASTANIENALLEE / COTTBUSSE STR.	11.05.2005	15:00			HD	3	0	1	0		1	1	3	7	D	2	34	2	63	64	
68	SUMMTER STR.	29.05.2005	16:05	181		HD	2	0	0	1		1	1	2	11	D	2	35	3	14		
68	GIESESTR.	30.05.2005	07:25	96		HD	2	0	0	1		1	1	2	11	D	2	35	3	37		

**Auflistung der Verkehrsunfälle mit Kindern als aktive Beteiligte
2005**

Hellersdorf

Abschnitt	Ort	Datum	Uhrzeit	Hausnummer		Bezirk	Anzahl d. Beteiligten	Anzahl der Toten	Anzahl der SV	Anzahl der LV	Regelung	allg. Ursache	Strafenteil	Ord.-Nr.	§ 142 StGB	Alter	Nation	Geschlecht	Vk - Art	Folge	Ursache1	Ursache2	Ursache3
68	NAUMBURGER RING	07.06.2005	17:15	58		HD	2	0	0	1			2	1		12	D	1	34	3	64		
													2	2		35	D	2	1D				
68	EISENACHER STR.	08.06.2005	16:15	17		HD	2	0	0	1			6	1	1	13	D	1	35		10		
													2	2		4	D	1	35	3			
68	AM ROSENHAG / HÖNOWER STR.	21.06.2005	08:05			HD	2	0	0	1	8		1	1		49	C	1	1D		35		
													2	2		12	D	1	35	3	10		
68	DÖBELNER STR. / LEISNIGER STR.	20.06.2005	0,792			HD	2	0	0	1			1	1	1	26	D	1	1D		27		
													2	2		12	D	1	35	3			
68	GOTHAER STR.	28.06.2005	11:30	2		HD	2	0	0	1				1		46	D	1	1G		10		
													2	2		8	D	2	35	3			
68	LUDWIGSLUSTER STR. / HELLERSDORFER STR.	12.07.2005	0,597			HD	2	0	0	1	8		1	1		14	D	2	35	3	37		
													2	2		60	D	2	1D				
68	SCHÖNEWALDER STR.	13.07.2005	20:10	14		HD	2	0	1	0			1	1		14	D	1	35	2	37		
													2	2		21	D	1	1D				
68	QUEDLINBURGER STR. / LOUIS-LEWIN-STR.	17.07.2005	16:14			HD	2	0	0	1			1	1		12	D	2	35	3	37	52	
													2	2		48	D	2	1D				
68	ALT-KAULSDORF / AM FELDBERG	20.07.2005	11:30			HD	2	0	0	2	8		6	1		67	PL	2	35	3	10		
													2	2		9	D	2	35	3			
68	NOSSENER STR.	28.07.2005	0,639	19		HD	2	0	0	1			1	1		7	D	1	35	3	10		
													2	2		24	D	1	1D				
68	LUDWIGSLUSTER STR. / HELLERSDORFER STR.	07.08.2005	11:00			HD	2	0	0	1	8		1	1		10	D	1	35	3	14		
													2	2		45	D	1	1D				
68	ALTE HELLERSDORFER STR. / KYRITZER STR.	17.08.2005	0,326			HD	2	0	0	1			1	1		13	D	2	35	3	28		
													2	2		36	D	1	1D				
68	COTTBUSSE STR. / COTTBUSSE PLATZ	19.08.2005	14:45			HD	2	0	0	1			1	1		9	D	1	35	3	37		
													2	2		63	D	1	1D				
68	QUEDLINBURGER STR.	22.08.2005	08:20	76		HD	2	0	0	1			2	1		11	D	2	34	3	63	64	
													2	2		41	D	2	1D				
68	ALTE HELLERSDORFER STR. / KYRITZER STR.	24.08.2005	15:15			HD	2	0	0	1			1	1		68	D	1	1D		18		
													2	2		12	D	1	35	3			
68	GOHLISER STR.	24.08.2005	0,788	56		HD	2	0	0	1			1	1		12	D	2	35	3	37		
													2	2		55	D	1	1D				
68	KLINGENTHALER STR.	26.08.2005	0,319	35		HD	2	0	0	1			1	1	1				1D		22		

**Auflistung der Verkehrsunfälle mit Kindern als aktive Beteiligte
2005**

Hellersdorf

Abschnitt	Ort	Datum	Uhrzeit	Hausnummer	Bezirk	Anzahl d. Beteiligten	Anzahl der Toten	Anzahl der SV	Anzahl der LV	Regelung	allg. Ursache	Strafenteil	Ord.-Nr.	§ 142 StGB	Alter	Nation	Geschlecht	Vk - Art	Folge	Ursache1	Ursache2	Ursache3
												2			13	D	2	35	3			
68	LYONEL-FEININGER-STR. / HELLERSDORFER PROMENADE / QUEDLINBURGER STR.	29.08.2005	16:30		HD	2	0	0	1			6	1		11	D	1	35		10	42	
68	HULTSCHINER DAMM	25.08.2005	19:15	100	HD	2	0	0	1			4	1		14	D	2	35	3	13		
68	GIESESTR.	02.09.2005	14:05	96	-	HD	2	0	0	1		6	1		67	D	1	1D		37		
68	DAHLWITZER STR. / HAMBURGER STR.	14.09.2005	07:30		HD	2	0	0	1			1	1		45	D	2	1D		28		
68	KASTANIENALLEE / HAVELLÄNDER RING	14.09.2005	07:30		HD	2	0	0	1			6	1	1		D	2	35		10	42	
68	JÄNSCHWALDER STR. / LOUIS-LEWIN-STR.	22.09.2005	0,618		HD	2	0	0	1			1	1		10	D	1	35	3	37		
68	EBERESCHENALLEE / HULTSCHINER DAMM	22.09.2005	0,333		HD	2	0	0	1			4	1		43	D	1	1D		28		
68	LILY-BRAUN-STR.	23.09.2005	0,302	17	HD	3	0	0	1			1	1			D	1	35		10		
68	MOSBACHER STR. / WINDTHORSTSTR.	30.09.2005	16:40		HD	2	0	0	1			1	1	1	11	D	1	35	3	27		
68	SPREMBERGER STR. / ALTE HELLERSDORFER STR.	27.09.2005	0,601		HD	2	0	0	1			1	1		14	D	1	35	3	37		
68	NEUE GROTTKAUER STR.	30.09.2005	0,656	2	HD	2	0	0	1			6	1		3	D	1	35		10	42	
68	NOSSENER STR.	01.10.2005	11:55	39	HD	2	0	0	1			1	1		14	D	2	35	3	37		
68	REMBRANDTSTR.	07.10.2005	18:20	20	HD	2	0	1	0			1	1		8	D	2	35	2	13		
68	ALTE HELLERSDORFER STR.	13.10.2005	16:00	26	HD	2	0	0	1			1	1		11	D	1	35	3	11		
68	AUERBACHER RING	13.10.2005	17:10	45	HD	2	0	1	0			1	1		6	D	2	35	2	10		

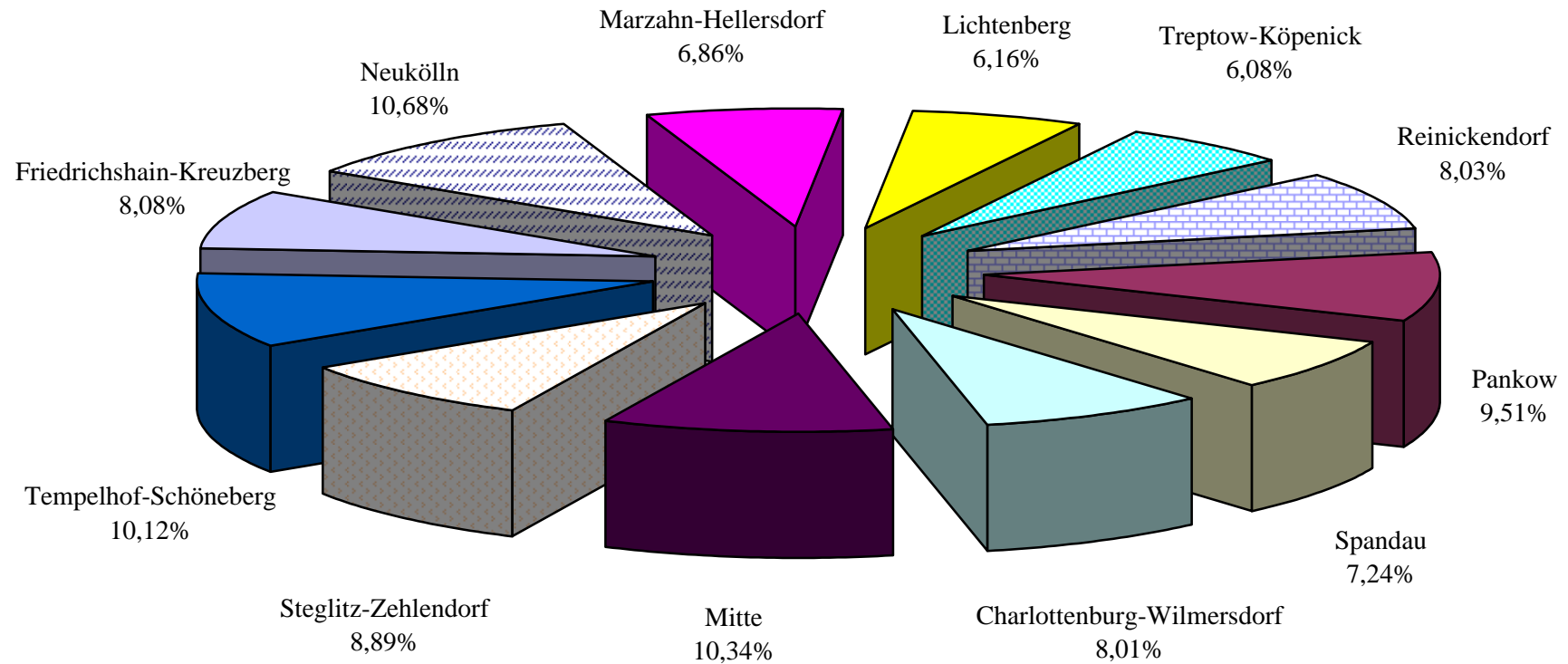
**Auflistung der Verkehrsunfälle mit Kindern als aktive Beteiligte
2005**

Hellersdorf

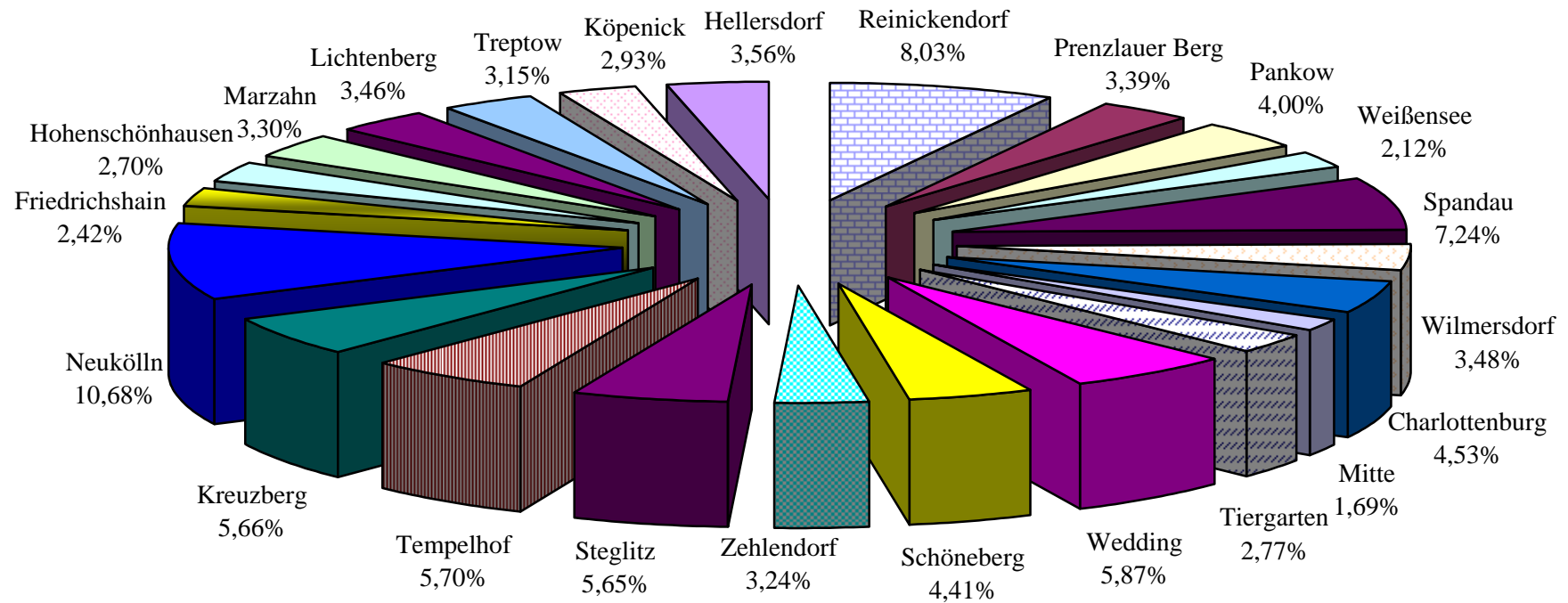
Abschnitt	Ort	Datum	Uhrzeit	Hausnummer			Bezirk	Anzahl d. Beteiligten	Anzahl der Toten	Anzahl der SV	Anzahl der LV	Regelung	allg. Ursache	Strafenteil	Ord.-Nr.	§ 142 StGB	Alter	Nation	Geschlecht	Vk - Art	Folge	Ursache1	Ursache2	Ursache3
														2			22	D	2	1D				
68	TANGERMÜNDER STR.	16.11.2005	14:25	7			HD	2	0	0	1			1	1		8	D	2	34	3	64		
68	ALTE HELLERSDORFER STR.	03.11.2005	18:00	146			HD	2	0	1	1			1	1		46	D	2	1D	2	64		
68	HELLERSDORFER STR. / KASTANIENALLEE	03.12.2005	15:45				HD	2	0	0	1			1	1		6	D	1	34	2	64		
														2			41	D	2	1D	3			
														2			9	D	1	34	3	63	64	
														2			20	D	1	1D				

Melderechtlich registrierte Einwohner nach Bezirken	Altersgruppen in Jahren				Anteil an der Gesamtzahl der einwohnenden Kinder in Berlin	Anteil an der Gesamtzahl der verunglückten Kinder in Berlin	Vergleich d. Anteile ↘ Verunglückte < als EW ↗ Verunglückte > als EW	Anteil der Altersgruppe an der Gesamtzahl der einwohnenden Kinder des Verwaltungsbezirks		
	0-5	6-9	10-14	Insgesamt				0 - 5	6 - 9	10 - 14
Reinickendorf	11.745	8.833	11.836	32.414	8,03%	8,30%	↗	36,23%	27,25%	36,52%
Prenzlauer Berg	7.565	3.128	3.013	13.706	3,39%	3,28%	↘	55,19%	22,82%	21,98%
Pankow	7.388	4.288	4.463	16.139	4,00%	4,04%	↗	45,78%	26,57%	27,65%
Weißensee	3.552	2.266	2.753	8.571	2,12%	2,84%	↗	41,44%	26,44%	32,12%
Spandau	10.685	7.969	10.602	29.256	7,24%	6,99%	↘	36,52%	27,24%	36,24%
Wilmersdorf	5.556	3.806	4.684	14.046	3,48%	3,60%	↗	39,56%	27,10%	33,35%
Charlottenburg	7.512	4.936	5.866	18.314	4,53%	3,71%	↘	41,02%	26,95%	32,03%
Mitte	3.441	1.596	1.794	6.831	1,69%	1,42%	↘	50,37%	23,36%	26,26%
Tiergarten	4.838	2.883	3.487	11.208	2,77%	2,62%	↘	43,17%	25,72%	31,11%
Wedding	10.078	6.151	7.477	23.706	5,87%	5,57%	↘	42,51%	25,95%	31,54%
Schöneberg	7.475	4.733	5.616	17.824	4,41%	2,95%	↘	41,94%	26,55%	31,51%
Zehlendorf	4.578	3.871	4.619	13.068	3,24%	3,17%	↘	35,03%	29,62%	35,35%
Steglitz	8.849	6.321	7.653	22.823	5,65%	6,00%	↗	38,77%	27,70%	33,53%
Tempelhof	8.488	6.260	8.291	23.039	5,70%	4,37%	↘	36,84%	27,17%	35,99%
Kreuzberg	9.550	6.085	7.207	22.842	5,66%	5,46%	↘	41,81%	26,64%	31,55%
Neukölln	16.954	11.390	14.786	43.130	10,68%	12,01%	↗	39,31%	26,41%	34,28%
Friedrichshain	5.199	2.212	2.374	9.785	2,42%	2,18%	↘	53,13%	22,61%	24,26%
Hohenschönhausen	4.502	2.682	3.720	10.904	2,70%	3,49%	↗	41,29%	24,60%	34,12%
Marzahn	5.787	3.206	4.342	13.335	3,30%	2,84%	↘	43,40%	24,04%	32,56%
Lichtenberg	6.373	3.402	4.214	13.989	3,46%	2,62%	↘	45,56%	24,32%	30,12%
Treptow	5.246	3.423	4.073	12.742	3,15%	3,60%	↗	41,17%	26,86%	31,97%
Köpenick	5.067	3.083	3.685	11.835	2,93%	3,60%	↗	42,81%	26,05%	31,14%
Hellersdorf	5.335	3.565	5.490	14.390	3,56%	5,35%	↗	37,07%	24,77%	38,15%
Berlin	165.763	106.089	132.045	403.897	100,00%	100,00%		41,04%	26,27%	32,69%

Anteil der melderechtlich registrierten einwohnenden Kinder nach Bezirken(neu)



Anteil der melderechtlich registrierten einwohnenden Kinder nach Bezirken(alt)



Legende

Verkehrsbeteiligungsart (Vk-Art)		Straßenteil
1	Führer (z.B. 1D = Führer des Pkw)	1 Fahrbahn
0	parkendes Fahrzeug (z.B. 0D = parkender Pkw)	2 Nebenfahrbahn
		3 Busspur
		4 Radweg
		5 Rad/Gehweg
		6 Gehweg
A	Kraftrad	
B	Kraftrad mit Beiwagen	
C	Kraftroller	
D	Pkw (auch Kombi)	
E	Pkw - Anhänger	
F	Pkw (auch Kombi) mit Anhänger	
G	Lkw	
H	Lkw - Anhänger	
I	Lkw mit Anhänger	
J	Kraftomnibus (KOM)	
K	KOM mit Anhänger	
L	Sattelzugmaschine	
M	Sattelzuganhänger	
N	Sattelzug	
O	Zugmaschine	
P	Anhänger der Zugmaschine	
Q	Zugmaschine mit Anhänger	
R	Landw. Zugmaschine	
S	Anhänger der landw. Zugm.	
T	Landw. - Zug	
U	Moped (FmH)	
V	Mofa (FmH bis 25 km/h)	
W	Kleinkraftrad	
X	Leichtkraftrad	
Y	Schienenbahn (auch Straßenbahn)	
Z	sonstige Fahrzeuge	
		Geschlecht
		1 männlich
		2 weiblich
		Folge
		1 tot
		2 schwerverletzt
		3 leichtverletzt
34	Fußgänger	
35	Radfahrer	
36	Reiter	
39	sonstige Verkehrsteilnehmer	

Sonderuntersuchung Kinderunfälle in Berlin



Impressum

Herausgeber: Der Polizeipräsident in Berlin

Redaktion: Stab des Polizeipräsidenten - Stabsbereich Verkehr
Sachgebiet Verkehrslagebild

Gestaltung: PPr St 1422, Dipl.-Ing.-Ök. K. Bergmann, 4664-901422

Erscheinungsweise: jährlich