

Der Polizeipräsident in Berlin

Stab des Polizeipräsidenten

Stabsbereich Verkehr



Sonderuntersuchung

"Kinder-Verkehrsunfälle"

in Berlin

2004



Kinder, Kinder!

Kinder, das zukunftsgerichtet Wertvollste der Menschheit, sind im Alter unter 15 Jahren die schwächsten und zugleich unberechenbarsten Verkehrsteilnehmer.

Ihrem Schutz widmen sich viele sozial engagierte Institutionen und Einrichtungen.

Die Berliner Polizei steht hierbei mit in erster Linie.

In Zusammenarbeit mit den kommunalen Einrichtungen wird hier engagiert über die Jugendverkehrsschulen Einfluss auf das verkehrsgerechte und kindspezifische Verhalten genommen. Auch in den allgemeinbildenden Schulen und Kindertagesstätten sind Polizistinnen und Polizisten aktiv, um Verkehrsunfällen vorzubeugen.

Ein Beitrag zu dieser Aufgabe soll mit der Sonderuntersuchung Kinderverkehrsunfälle geleistet werden.

Entsprechend diesem Anspruch, widmet sich die vorliegende Arbeit hauptsächlich den "aktiv" am Verkehr teilnehmenden Kindern.

Unter aktiver Verkehrsteilnahme ist das eigenständige Reagieren und Agieren auf Verkehrsabläufe zu verstehen.

Kinder als aktive Verkehrsteilnehmer nehmen hauptsächlich in den Verkehrsteilnehmerarten Fußgänger und Radfahrer am Straßenverkehr teil.

Hier sind auch die besonderen körperlichen Merkmale und Fähigkeiten von Kindern von großer Bedeutung. Anfängen von der Körpergröße, die den Kleinsten das Überschauen des Verkehrsraumes erschwert, bis hin zu erst zu erlernenden Einschätzungen von Entfernungen und Geschwindigkeit.

Diesen Defiziten ist nur mit einem entsprechenden defensiven Verhalten anderer Verkehrsteilnehmer entgegen zu wirken.

Das Erlernen solcher Verhaltensmuster beginnt bereits im Elternhaus und wird später in den Kindereinrichtungen, wie Kita und Schule, fortgesetzt.

Um aus den tragischen Ereignissen des Unfallgeschehens Kenntnisse zu gewinnen, die für die weitere Arbeit mit den Kindern von Bedeutung sind, wird hier besonders auf die Unfallursachen eingegangen.

Besonders hervorzuheben sind die Fehlverhaltensweisen von Kindern selbst.

Darüber hinaus sind die zeitliche Verteilung sowie die örtliche Zuordnung der Unfälle von großem Interesse für geeignete Maßnahmeansätze.

Nicht vergessen sind die Unfallursachen und Fehlverhaltensweisen der anderen Verkehrsteilnehmer. Entsprechend der oben angeführten Zielvorgabe treten diese jedoch in der Sonderuntersuchung in den Hintergrund.

| Inhaltsverzeichnis | Seite |
|---|--------|
| Vorwort | |
| Entwicklung der verunglückten Kinder 2004 | 2 |
| Verunglückte Kinder 2004 / 2003 nach Art der Verletzung und Verkehrsbeteiligung | 5 |
| Verunglückte Kinder 2004 / 2003 nach Monaten und Verkehrsteilnehmerart | 6 |
| Verunglückte Kinder 2004 / 2003 nach Verwaltungsbezirken | 7 |
| Verunglückte Kinder 2004 / 2003 nach Bezirken(alt) | 8 |
| Verunglückte Kinder 2004 nach Wochentagen und Tageszeitabschnitten | 9 |
| Verunglückte Kinder 2004 / 2003 nach Lebensaltersgruppen und Verkehrsbeteiligung | 10 |
| Verunglückte Kinder 2004 / 2003 als Nichtverursacher/Verursacher von Verkehrsunfällen | 11 |
| Unfallursachen der Kinder 2004 / 2003 als Fußgänger | 12 |
| Unfallursachen der Kinder 2004 / 2003 als Radfahrer | 13 |
| Verunglückte Kinder 2004 nach Wochentagen und Tageszeitabschnitten bezogen auf Bezirke(alt) / Auflistung der Verkehrsunfälle mit Kindern als aktive Beteiligte 2004 nach Bezirke(alt) | Anlage |
| Reinickendorf | 1 |
| Prenzlauer Berg | 2 |
| Pankow | 3 |
| Weißensee | 4 |
| Spandau | 5 |
| Charlottenburg | 6 |
| Wilmersdorf | 7 |
| Mitte | 8 |
| Tiergarten | 9 |
| Wedding | 10 |
| Schöneberg | 11 |
| Zehlendorf | 12 |
| Steglitz | 13 |
| Tempelhof | 14 |
| Neukölln | 15 |
| Kreuzberg | 16 |
| Friedrichshain | 17 |
| Hohenschönhausen | 18 |
| Marzahn | 19 |
| Lichtenberg | 20 |
| Treptow | 21 |
| Köpenick | 22 |
| Hellersdorf | 23 |
| Melderechtlich registrierte Kinder nach Bezirken(alt) | 24 |
| Legende | 25 |

Entwicklung der verunglückten Kinder 2004

Allgemeine Entwicklung

Eine seit 1994 anhaltende Tendenz des stetigen Rückgangs der verunglückten Kinder im Straßenverkehr, die 1999 unterbrochen wurde, setzte sich im Jahr 2004 (1.354) in Berlin fort.

Damit wurde ein Rückgang um 11,10% zum Vorjahreszeitraum (1.523) verzeichnet.

Entsprechend den Folgen bei Verkehrsunfällen muss diese Tendenz differenziert betrachtet werden. In Bezug auf die schwerste Folge, den Getöteten (1), wurde gegenüber dem Vorjahr (3) ein Rückgang der tödlich verunglückten Kindern registriert (ein Kind als Radfahrer).

Dagegen setzte sich die seit 1994 anhaltende und nur im Jahr 2000 und 2003 unterbrochene Tendenz der stetig sinkenden Anzahl der Schwerverletzten (1994: 431, 1995: 381, 1996: 366, 1997: 342, 1998: 304, 1999: 287, 2000: 297, 2001:228, 2002:211, 2003:213) 2004 (178) weiter fort.

Die Entwicklung bei den Leichtverletzten (1.175) zeigte sich gegenüber 2003 rückläufig. Hier wurde ein Rückgang um 10,10% registriert. Da sich in den letzten Jahren die anteilmäßige Verteilung der verunglückten Kinder zwischen aktiv und passiv Beteiligten nicht verändert hat, beziehen sich die weiteren Ausführungen nur auf die als aktive Verkehrsbeteiligte verunglückten Kinder (71,56% aller verunglückten Kinder).

Verunglückte Kinder als **aktive** Verkehrsbeteiligte

Zur Jahresmitte 2004 waren in Berlin 412.180 Kinder melderechtlich registriert. Die Bezirke Neukölln (10,69%), Tempelhof-Schneberg (10,07%) und Mitte (10,26%) verzeichneten anteilig die meisten einwohnenden Kinder. Im Gegensatz dazu waren in Treptow-Köpenick (6,20%), Lichtenberg (6,28%) und Marzahn-Hellersdorf (7,20%) die wenigsten Kinder gemeldet.

Bezogen auf die melderechtlich registrierten Kinder verunglückten 0,23% bei einem Verkehrsunfall als aktive Verkehrsteilnehmer.

Im Ergebnis dieser Sonderuntersuchung war ein Rückgang der Zahl der verunglückten Kinder als aktive Verkehrsbeteiligte zu verzeichnen, ebenso wie die Entwicklung der verunglückten Kinder insgesamt.

Abweichend von der allgemeinen Entwicklung betrug der Rückgang bei aktiver Verkehrsbeteiligung 9,61%. Ein deutlicher Unterschied zwischen aktiv und passiv am Verkehr teilnehmenden beteiligten Kindern ist somit erkennbar.

Kinder als aktive Verkehrsbeteiligte treten hauptsächlich in den Verkehrsteilnehmerarten Fußgänger und Radfahrer in Erscheinung. Hierbei liegt der Anteil der Fußgänger (536) etwas höher als der der Radfahrer (431).

Bei der Anzahl der verunglückten Kinder als Fußgänger war ein Rückgang von 14,37% zu verzeichnen. Bei den verunglückten Kindern als Radfahrer ergab sich auch ein Rückgang von 2,71% zum Vorjahreszeitraum.

In diesem Jahr musste bei den Radfahrern ein tödlich verunglücktes Kind verzeichnet werden.

Die Betrachtung der Schwerverletzten (160) zeigt deutliche Differenzen bei den Verkehrsteilnehmerarten. 2004 verunglückten 121 Kinder als Fußgänger schwer (75% Anteil). Im Gegensatz dazu wurden nur 39 Kinder als Radfahrer (24% Anteil) schwer verletzt. Die Anzahl der Leichtverletzten lag bei den Fußgängern mit 415 ebenfalls höher als die der Radfahrer mit 391.

Von den verunglückten Kindern der jeweiligen Verkehrsteilnehmerart verunglückten 22,57% der 536 Fußgänger schwer und im Vergleich dazu nur ca. 8,35% der 431 Radfahrer, deren Folgen mit 90,72% als leichter Personenschaden verzeichnet wurde.

Zeitliche Verteilung

Eine Betrachtung des Verkehrsunfallgeschehens über den **Jahresverlauf** ergab zwischen den beiden Verkehrsteilnehmerarten wiederum unterschiedliche Entwicklungen.

Bei den am VU-Geschehen beteiligten Fußgängern, welche in den vergangenen Jahren einen ausgeglichenen Jahresverlauf auswiesen, musste im Jahr 2004 eine sich den Radfahrern annähernde Verlaufsgestaltung registriert werden. Die Monate Januar (27 VU) und Juli (35 VU) lagen beträchtlich außerhalb der normalen Abweichungen.

Die Häufigkeitsverteilung der am VU-Geschehen beteiligten Radfahrer zeigt die üblichen saisonale Schwankungen. Relativ geringen Anzahlen in den Monaten Februar (3) und Januar (5) stehen Spitzenwerte in den Monaten August (75), Juni (67) und September (65) gegenüber. Insgesamt gesehen verzeichneten die Monate August, September und Juni 2004 die Höchstwerte mit 126, 126 bzw. 125 aller verunglückten Kindern.

Die **tageszeitliche** Betrachtung ergab im Vergleich der letzten Jahre keine nennenswerten Veränderungen. Nach wie vor liegen die Hauptzeiten, in denen Kinder im Straßenverkehr verunglücken, in den Nachmittagsstunden.

Hierbei ist die Zeitspanne zwischen der 16. und 18. Stunde mit einem Anteil von 33,33% (323) deutlich zu erkennen. Eine weitere stark belastete Zeitspanne liegt zwischen der 13. und 15. Stunde (304) mit einem Anteil von 31,37%.

Daraus ableitend wird erkennbar, dass ca. 2/3 aller Kinder in den angegebenen Nachmittagsstunden verunglücken.

Der Zeitraum von 6 - 9 Uhr, der den Schulanfang beinhaltet, verzeichnete mit ca. 15,48% einen deutlich geringeren Anteil.

Unter dem Aspekt der einzelnen **Wochentage** ergibt sich hierbei nochmals eine genauere Strukturierung. Bei den Wochentagen Montag, Dienstag, Sonnabend und Sonntag ist die Zeit zwischen der 16. und 18. Stunde dominierend. An den Wochentagen Mittwoch, Donnerstag und Freitag verlagert sich diese Dominanz in die 13. bis 15. Stunde.

Deutliche Unterschiede gibt es auch bei den Wochenenden und den Werktagen. An Werktagen verunglücken mehr als doppelt so viele Kinder als an Wochenendtagen. Die Werktage selbst unterscheiden sich nochmals voneinander.

Hauptunfalltage waren 2004 der Freitag, mit insgesamt 183 verunglückten Kindern und der Dienstag, mit 182 verunglückten Kindern. Das Jahr 2004 wies wieder einmal einen klassischen Unfalltag auf. Dabei verzeichneten die einzelnen Wochentage Differenzen von bis zu 120 verunglückte Kinder.

Verursachung von Verkehrsunfällen

Von besonderer Bedeutung ist die Betrachtung der Verursachung von Verkehrsunfällen.

Seit 1995 erstmalig in Berlin eine Übersicht der Verursacher/Mitverursacher und der Nichtverursacher von Verkehrsunfällen, bei denen Kinder verunglückten, erstellt wurde, lässt sich sehr deutlich eine Tendenz erkennen. Bemerkenswert ist die Tatsache, dass die Kinder, mit einem Anteil von ca. 70%, durch eigenes Fehlverhalten die Ursache bzw. eine Mitursache für den Verkehrsunfall setzten.

Nach dem seit 1996 eine ansteigende Tendenz dieses Anteils verzeichnet wurde (1996: 73,88%, 1997: 75,20%, 1998: 75,32%, 1999: 74,84%, 2000: 75,02%) setzte 2001 ein Rückgang dieser Entwicklung ein (2001: 73,18%, 2002: 70,19%, 2003: 72,85%, 2004:70,27%).

Bezogen auf die Verkehrsteilnehmerarten verursachten 368 Kinder als Fußgänger (68,66%) und 312 Kinder als Radfahrer (72,39%) Verkehrsunfälle. Die Entwicklung bei den Fußgängern verzeichnete einen anteilmäßigen Rückgang wie die der Radfahrer, hier aber geringfügiger.

Unfallursachen

Unter diesen Verhältnissen kommt der Betrachtung der Unfallursachen und des daraus resultierenden Fehlverhaltens eine besondere Bedeutung zu.

Bei den Kindern als **Fußgänger** bildet nach wie vor das Überschreiten der Fahrbahn an ungeregelten Stellen und die damit verbundene Missachtung des Fahrzeugverkehrs eine besondere Rolle (2004: **151**; 2003: 177, 2002: 188, 2001: 199, 2000: 217).

Findet das Überschreiten dazu noch in einem Bereich statt, wo für das Kind und den Fahrzeugführer Sichtbehinderungen wie Hecken, geparkte Fahrzeuge u. desgl. existieren, erhöht sich nochmals das Risiko eines Verkehrsunfalls (2004: **140**; 2003: 169, 2002: 161, 2001: 175, 2000: 212).

Anteile von 40,92% (177) bzw. 37,94% (169) an den Gesamtunfallursachen lassen erkennen, dass es Kindern besonders schwer fällt, Verkehrssituationen zu erfassen und sich dementsprechend zu verhalten. Das Fehlverhalten an geregelten Überquerungspunkten, wie Fußgängerfurten und Fußgängerüberwegen, fiel mit Anteilen von 11,65% und 6,78% deutlich geringer aus als die zuerst genannten Unfallursachen. Alle anderen Unfallursachen treten somit sehr sporadisch in Erscheinung und können mehr oder weniger auf Einzelfälle reduziert werden.

Auch bei den Kindern als **Radfahrer** gibt es zwei Unfallursachen, die anteilmäßig weit überproportional vertreten sind.

Zum einen ist die falsche oder verbotswidrige Benutzung von Fahrbahnen und Straßenteilen mit einem Anteil von 39,10% (122) zu nennen.

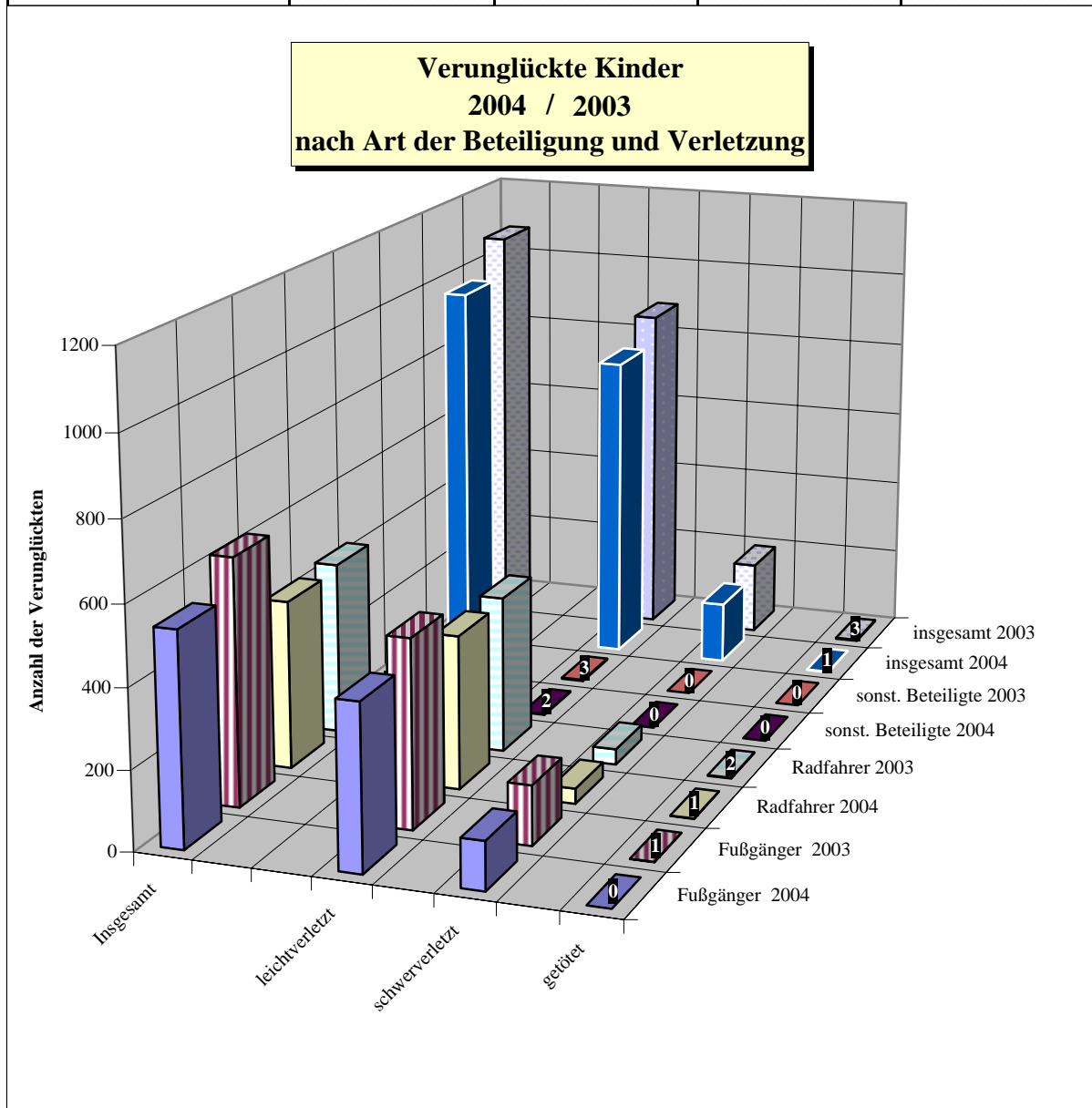
Das falsche Verhalten beim Einfahren in den Fließverkehr ist die nächst folgende Unfallursache mit einem Anteil von 38,46% (120).

Mit einem Anteil von 5,45% ist die nicht angepasste Geschwindigkeit nicht den erstgenannten gleich. Keinesfalls zu vernachlässigen, aber doch deutlich geringer sind Fehlverhaltensweisen beim Gewähren der Vorfahrt (Rechts- vor Links-Regelung 2,24% und Regelung durch Verkehrszeichen 2,24%), falsches Verhalten beim Abbiegen (1,60%) sowie die Missachtung des seitlichen Abstandes bzw. des Abstandes zum Vorausfahrenden (5,45%) und das Missachten von Wechsellichtzeichen mit einem Anteil von 1,92%.

Entsprechend den Unfallursachen wird erkennbar, dass die Differenzierung bei den Radfahrern wesentlich stärker ausfällt als bei den Fußgängern.

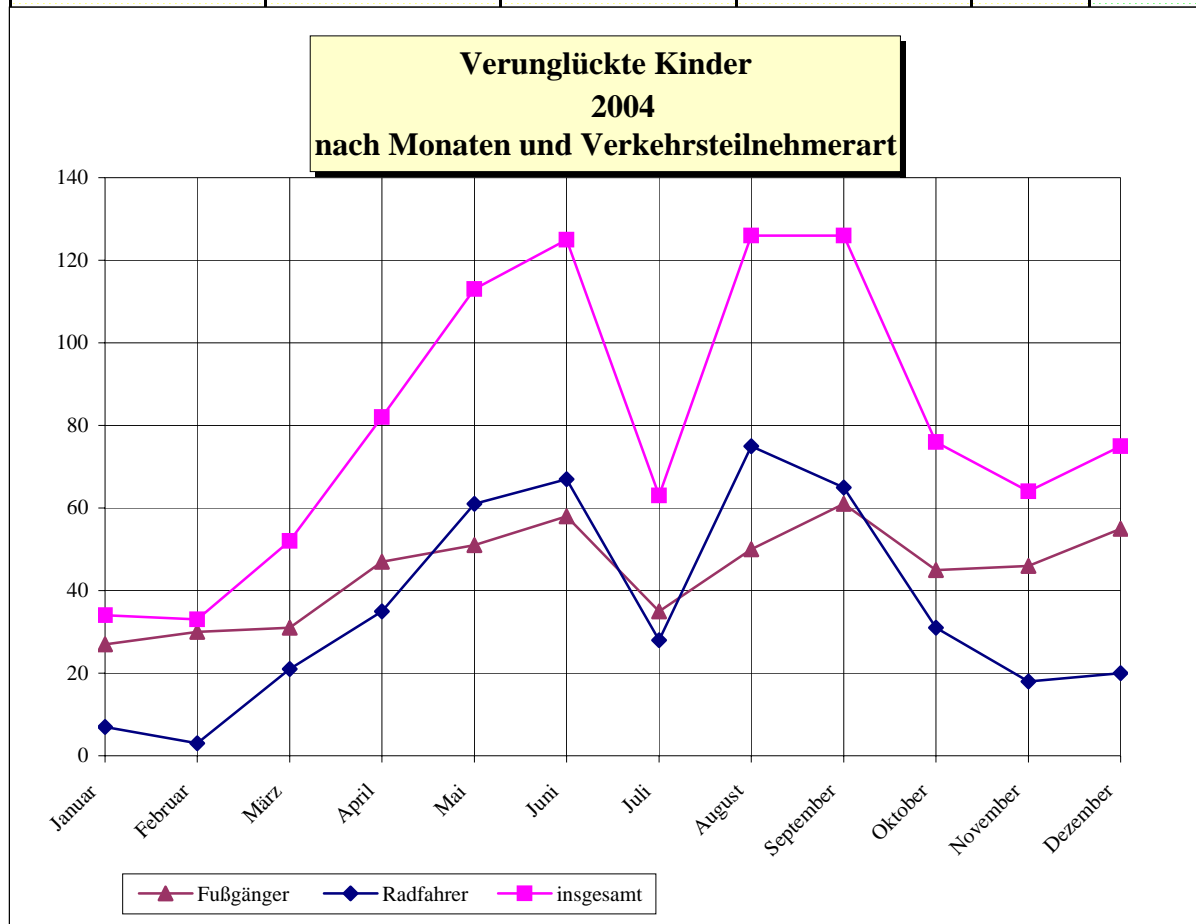
Verunglückte Kinder 2004 / 2003 nach Art der Verletzung und Verkehrsbeteiligung

| Art der Verletzung | Verkehrsteilnahme als | | | | | | insgesamt | |
|--------------------|-----------------------|------------|------------|------------|-------------------|----------|------------|-------------|
| | Fußgänger | | Radfahrer | | sonst. Beteiligte | | 2004 | 2003 |
| | 2004 | 2003 | 2004 | 2003 | 2004 | 2003 | 2004 | 2003 |
| getötet | 0 | 1 | 1 | 2 | 0 | 0 | 1 | 3 |
| schwerverletzt | 121 | 150 | 39 | 40 | 0 | 0 | 160 | 190 |
| leichtverletzt | 415 | 475 | 391 | 401 | 2 | 3 | 808 | 879 |
| Insgesamt | 536 | 626 | 431 | 443 | 2 | 3 | 969 | 1072 |



Verunglückte Kinder 2004 / 2003 nach Monaten und Verkehrsteilnehmerart

| Monate | Verkehrsteilnahme als | | | | | | insgesamt | |
|------------------|-----------------------|------------|------------|------------|-------------------|----------|------------|-------------|
| | Fußgänger | | Radfahrer | | sonst. Beteiligte | | 2004 | 2003 |
| | 2004 | 2003 | 2004 | 2003 | 2004 | 2003 | | |
| Januar | 27 | 59 | 7 | 6 | 0 | 0 | 34 | 65 |
| Februar | 30 | 48 | 3 | 6 | 0 | 0 | 33 | 54 |
| März | 31 | 48 | 21 | 25 | 0 | 0 | 52 | 73 |
| April | 47 | 59 | 35 | 36 | 0 | 1 | 82 | 96 |
| Mai | 51 | 66 | 61 | 75 | 1 | 1 | 113 | 142 |
| Juni | 58 | 67 | 67 | 81 | 0 | 0 | 125 | 148 |
| Juli | 35 | 37 | 28 | 45 | 0 | 0 | 63 | 82 |
| August | 50 | 46 | 75 | 52 | 1 | 1 | 126 | 99 |
| September | 61 | 58 | 65 | 69 | 0 | 0 | 126 | 127 |
| Oktober | 45 | 45 | 31 | 29 | 0 | 0 | 76 | 74 |
| November | 46 | 39 | 18 | 14 | 0 | 0 | 64 | 53 |
| Dezember | 55 | 54 | 20 | 5 | 0 | 0 | 75 | 59 |
| Insgesamt | 536 | 626 | 431 | 443 | 2 | 3 | 969 | 1072 |



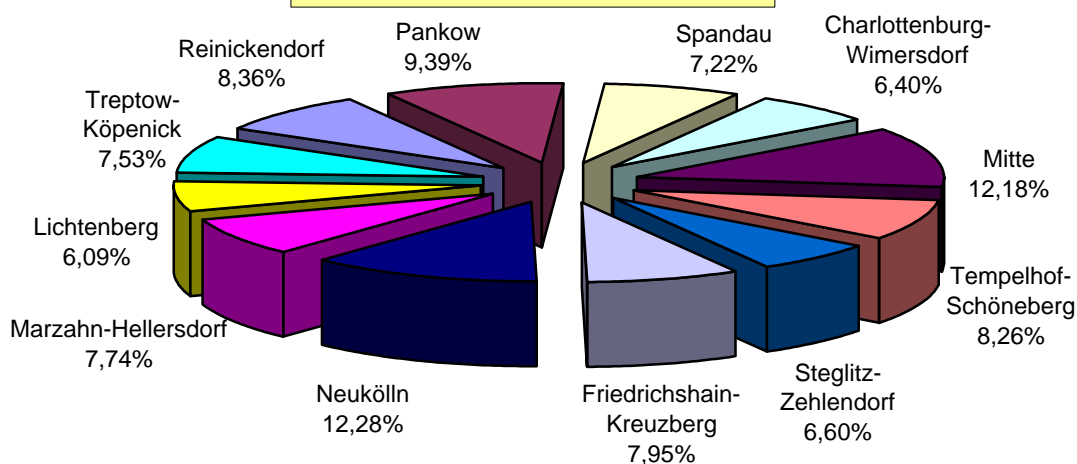
Hinweis: Schulferien wurden bei der Auswertung nicht gesondert bewertet, sind aber bei weiteren Betrachtungen mit zu berücksichtigen

Winterferien : 02.02. - 07.02.2004 ; Osterferien : 05.04. - 16.04.2004;
Sommerferien : 24.06. - 07.08.2004 ;

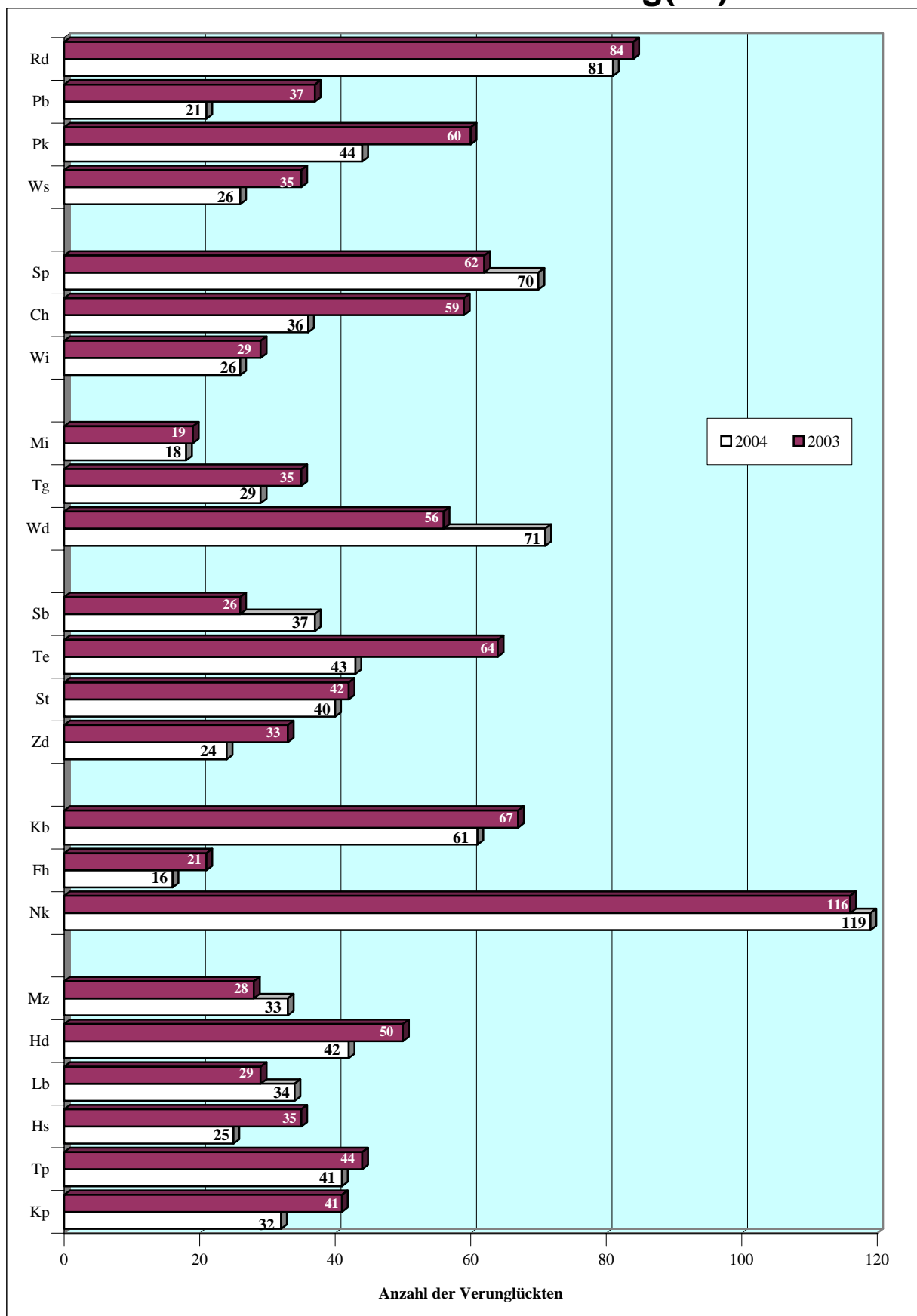
Verunglückte Kinder 2004 / 2003 nach Verwaltungsbezirken / Bezirken(alt)

| Bezirk | (alte Bezirks- bezeichnung) | verunglückte Kinder | | Anteile in % | |
|-------------------------------|--------------------------------|---------------------|------|--------------|--------|
| | | 2004 | 2003 | 2004 | 2003 |
| Reinickendorf | Rd | 81 | 84 | 8,36 | 7,84 |
| Pankow | Pb | 21 | 37 | 2,17 | 3,45 |
| | Pk | 44 | 60 | 4,54 | 5,60 |
| | Ws | 26 | 35 | 2,68 | 3,26 |
| Spandau | Sp | 70 | 62 | 7,22 | 5,78 |
| Charlottenburg- Wimersdorf | Ch | 36 | 59 | 3,72 | 5,50 |
| | Wi | 26 | 29 | 2,68 | 2,71 |
| Mitte | Mi | 18 | 19 | 1,86 | 1,77 |
| | Tg | 29 | 35 | 2,99 | 3,26 |
| | Wd | 71 | 56 | 7,33 | 5,22 |
| Tempelhof- Schöneberg | Sb | 37 | 26 | 3,82 | 2,43 |
| | Te | 43 | 64 | 4,44 | 5,97 |
| Steglitz- Zehlendorf | St | 40 | 42 | 4,13 | 3,92 |
| | Zd | 24 | 33 | 2,48 | 3,08 |
| Friedrichshain- Kreuzberg | Kb | 61 | 67 | 6,30 | 6,25 |
| | Fh | 16 | 21 | 1,65 | 1,96 |
| Neukölln | Nk | 119 | 116 | 12,28 | 10,82 |
| Marzahn- Hellersdorf | Mz | 33 | 28 | 3,41 | 2,61 |
| | Hd | 42 | 50 | 4,33 | 4,66 |
| Lichtenberg | Lb | 34 | 29 | 3,51 | 2,71 |
| | Hs | 25 | 35 | 2,58 | 3,26 |
| Treptow- Köpenick | Tp | 41 | 44 | 4,23 | 4,10 |
| | Kp | 32 | 41 | 3,30 | 3,82 |
| Insgesamt | | 969 | 1072 | 100,00 | 100,00 |

**Verunglückte Kinder 2004
nach Verwaltungsbezirken in Prozent**



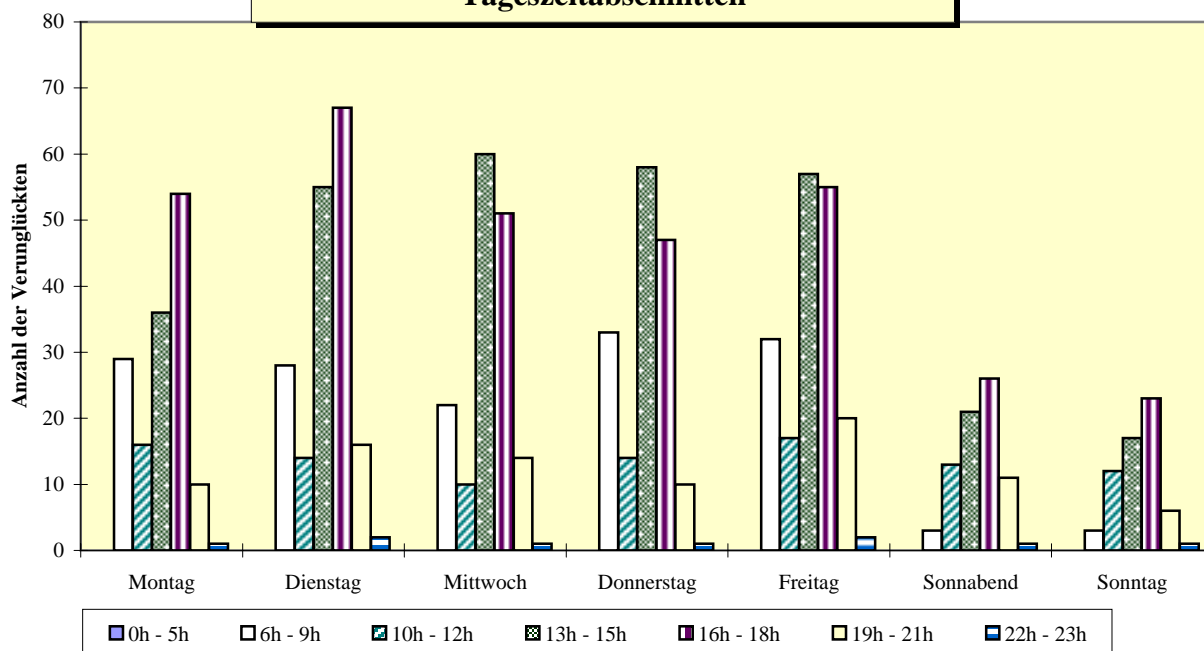
Verunglückte Kinder 2004/ 2003 nach Bezirksbezeichnung(alt)



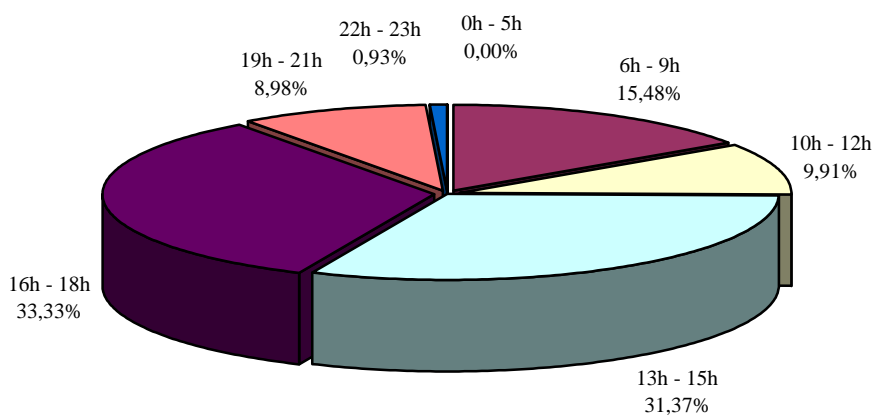
Verunglückte Kinder 2004 nach Wochentagen und Tageszeitabschnitten

| Wochentage | Tageszeitabschnitte | | | | | | | insgesamt |
|------------------|---------------------|------------|-----------|------------|------------|-----------|-----------|------------|
| | 0h - 5h | 6h - 9h | 10h - 12h | 13h - 15h | 16h - 18h | 19h - 21h | 22h - 23h | |
| Montag | 0 | 29 | 16 | 36 | 54 | 10 | 1 | 146 |
| Dienstag | 0 | 28 | 14 | 55 | 67 | 16 | 2 | 182 |
| Mittwoch | 0 | 22 | 10 | 60 | 51 | 14 | 1 | 158 |
| Donnerstag | 0 | 33 | 14 | 58 | 47 | 10 | 1 | 163 |
| Freitag | 0 | 32 | 17 | 57 | 55 | 20 | 2 | 183 |
| Sonnabend | 0 | 3 | 13 | 21 | 26 | 11 | 1 | 75 |
| Sonntag | 0 | 3 | 12 | 17 | 23 | 6 | 1 | 62 |
| Insgesamt | 0 | 150 | 96 | 304 | 323 | 87 | 9 | 969 |

Verunglückte Kinder 2004 nach Wochentagen und Tageszeitabschnitten



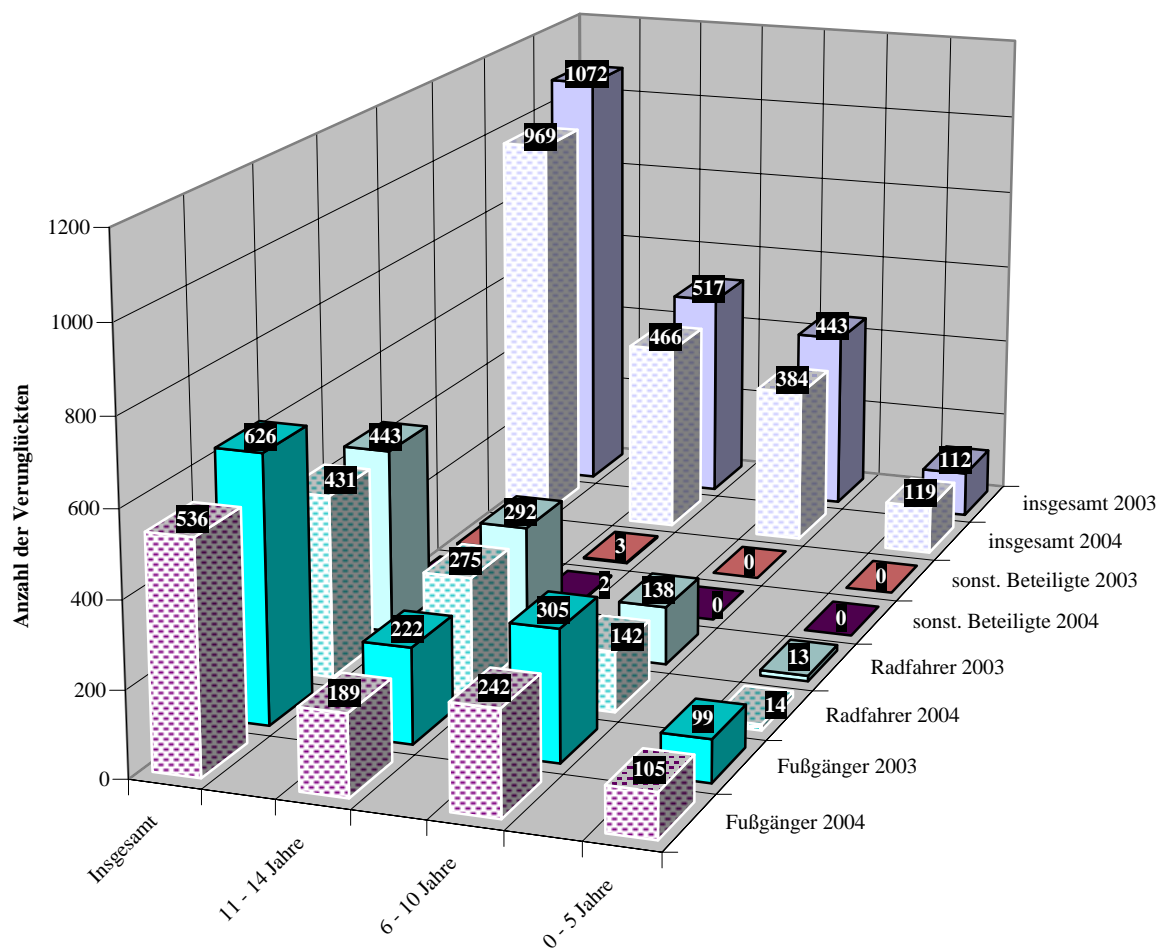
Anteile der Tageszeitabschnitte 2004



Verunglückte Kinder 2004 / 2003 nach Lebensaltersgruppen und Verkehrsbeteiligung

| Alter | Verkehrsbeteiligung | | | | | | insgesamt | |
|------------------|---------------------|------------|------------|------------|-------------------|----------|------------|-------------|
| | Fußgänger | | Radfahrer | | sonst. Beteiligte | | 2004 | 2003 |
| | 2004 | 2003 | 2004 | 2003 | 2004 | 2003 | | |
| 0 - 5 Jahre | 105 | 99 | 14 | 13 | 0 | 0 | 119 | 112 |
| 6 - 10 Jahre | 242 | 305 | 142 | 138 | 0 | 0 | 384 | 443 |
| 11 - 14 Jahre | 189 | 222 | 275 | 292 | 2 | 3 | 466 | 517 |
| Insgesamt | 536 | 626 | 431 | 443 | 2 | 3 | 969 | 1072 |

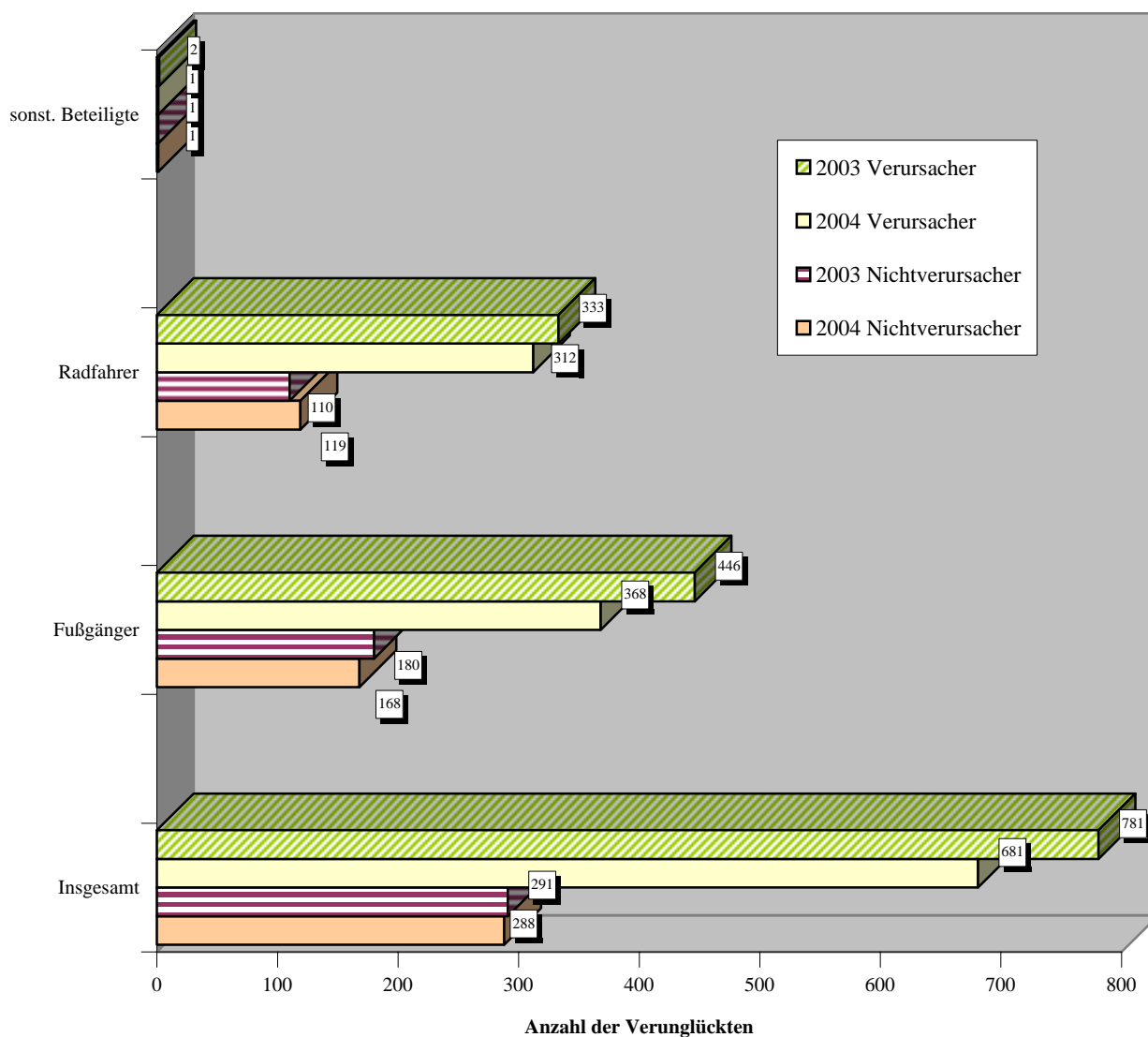
**Verunglückte Kinder 2004 / 2003
nach Altersgruppen und Verkehrsteilnehmerart**



Verunglückte Kinder 2004 / 2003 als Nichtverursacher/Verursacher von Verkehrsunfällen

| Verkehrsbeteiligung | Nichtverursacher | | Verursacher | | insgesamt | |
|---------------------|------------------|------------|-------------|------------|------------|-------------|
| | 2004 | 2003 | 2004 | 2003 | 2004 | 2003 |
| Insgesamt | 288 | 291 | 681 | 781 | 969 | 1072 |
| Fußgänger | 168 | 180 | 368 | 446 | 536 | 626 |
| Radfahrer | 119 | 110 | 312 | 333 | 431 | 443 |
| sonst. Beteiligte | 1 | 1 | 1 | 2 | 2 | 3 |

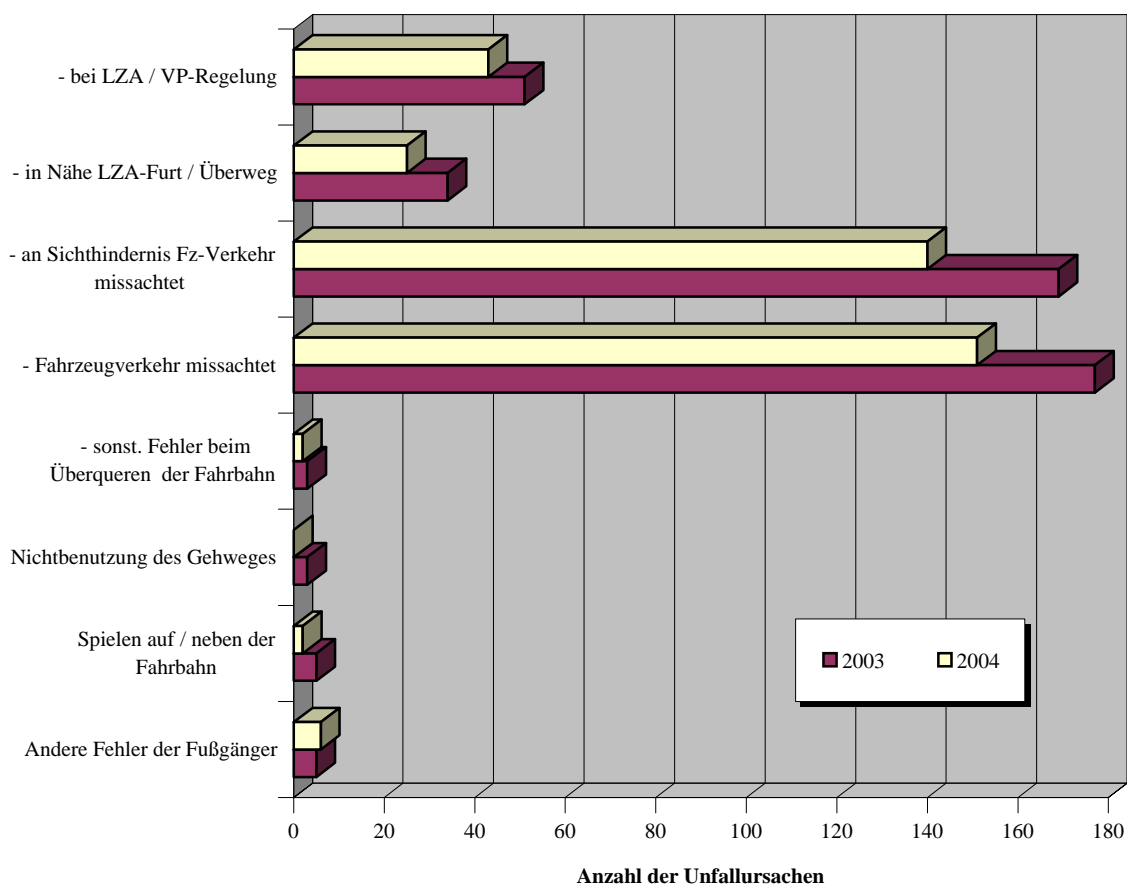
**Verunglückte Kinder 2004 / 2003
als Nichtverursacher / Verursacher (auch Mitverursacher)**



Unfallursachen der Kinder 2004 / 2003 als Fußgänger

| Unfallursachen | Urs. - Nr. | Anzahl | | Anteile in % | |
|--|------------|------------|------------|--------------|-------|
| | | 2004 | 2003 | 2004 | 2003 |
| Falsches Verhalten als Fußgänger beim Überschreiten der Fahrbahn: | | | | | |
| - bei LZA / VP-Regelung | 60 | 43 | 51 | 11,65 | 11,41 |
| - in Nähe LZA-Furt / Überweg | 62 | 25 | 34 | 6,78 | 7,61 |
| - an Sichthindernis Fz-Verkehr missachtet | 63 /64 | 140 | 169 | 37,94 | 37,81 |
| - Fahrzeugverkehr missachtet | 64 | 151 | 177 | 40,92 | 39,60 |
| - sonst. Fehler beim Überqueren der Fahrbahn | 65 | 2 | 3 | 0,54 | 0,67 |
| Nichtbenutzung des Gehweges | 66 | 0 | 3 | 0,00 | 0,67 |
| Spielen auf / neben der Fahrbahn | 68 | 2 | 5 | 0,54 | 1,12 |
| Andere Fehler der Fußgänger | 69 | 6 | 5 | 1,63 | 1,12 |
| Insgesamt | | 369 | 447 | | |

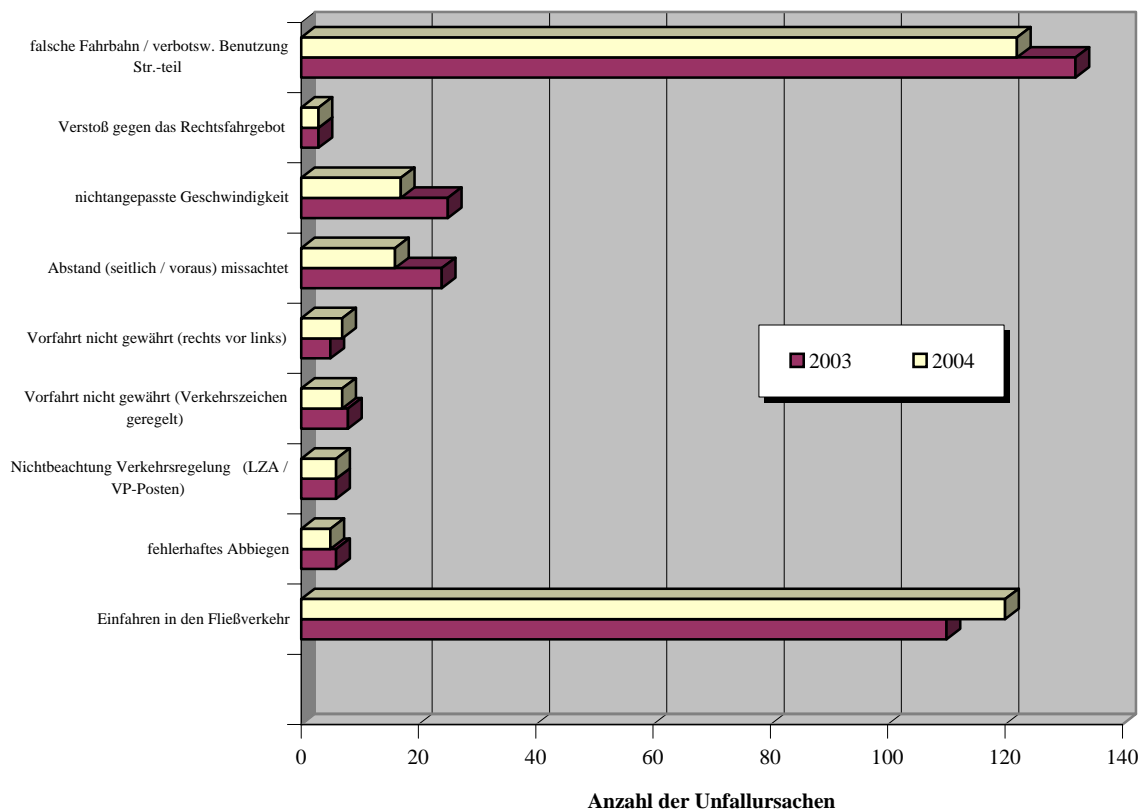
**Unfallursachen der Kinder 2004 / 2003
als Fußgänger**



Unfallursachen der Kinder 2004 / 2003 als Radfahrer

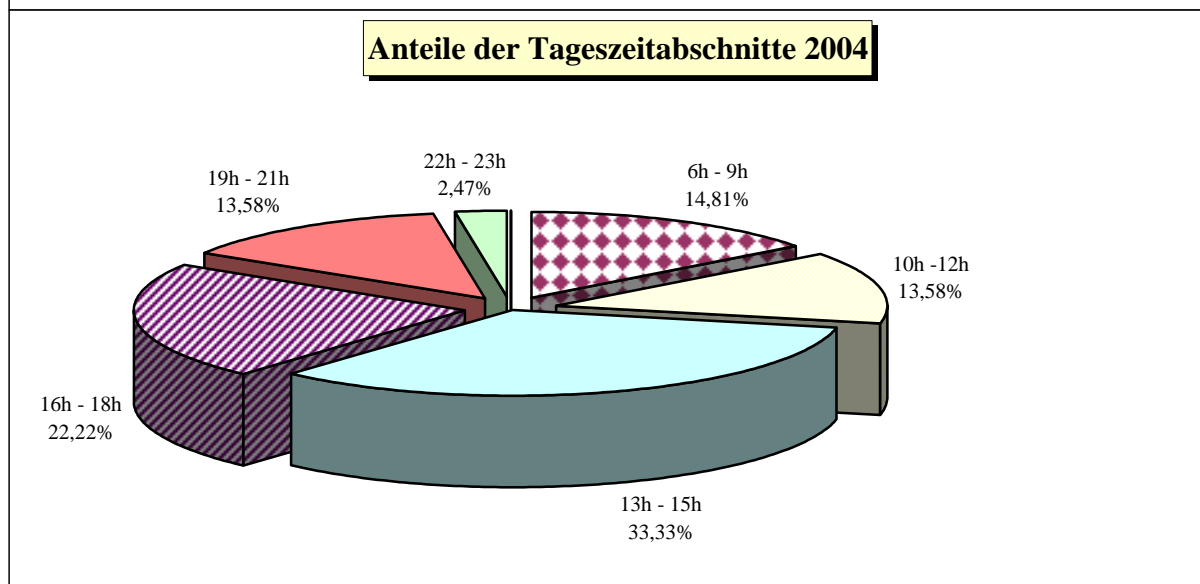
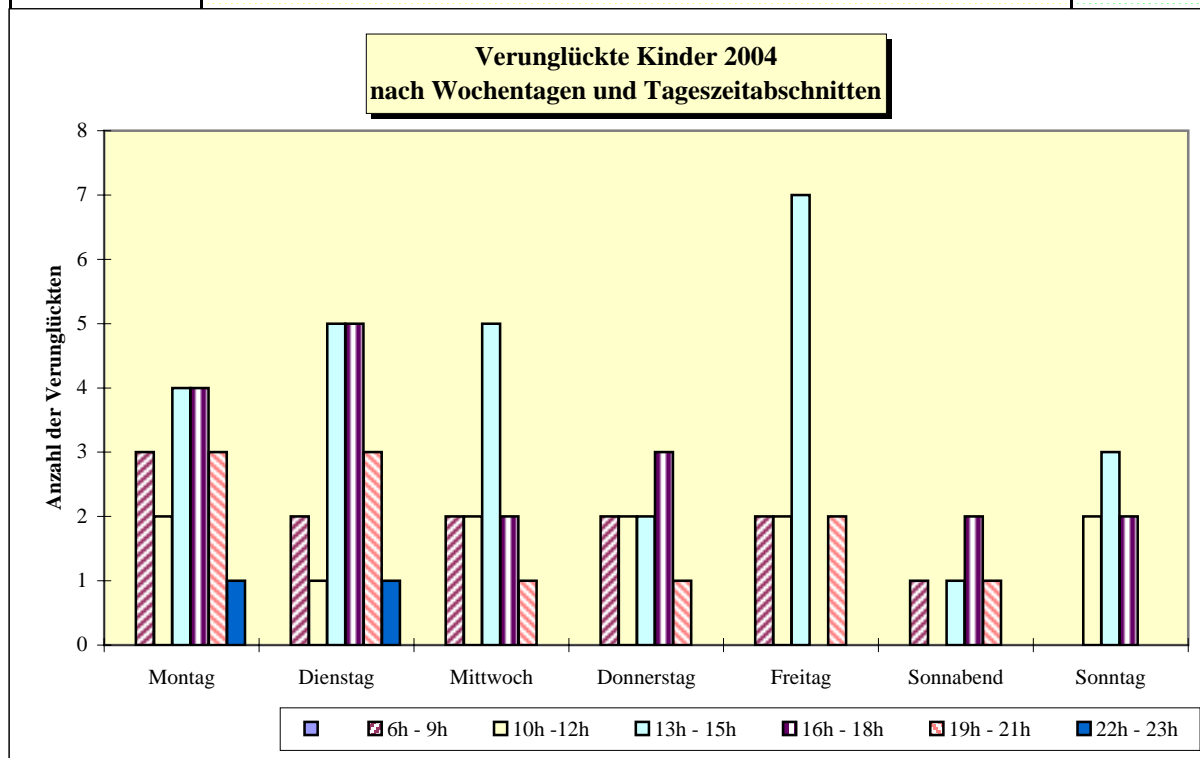
| Unfallursachen | Urs. - Nr. | Anzahl | | Anteile in % | |
|---|------------|--------|------|--------------|-------|
| | | 2004 | 2003 | 2004 | 2003 |
| falsche Fahrbahn / verbotsw. Benutzung Str.-teil | 10 | 122 | 132 | 39,10 | 39,64 |
| Verstoß gegen das Rechtsfahrgebot | 11 | 3 | 3 | 0,96 | 0,90 |
| nichtangepasste Geschwindigkeit | 13 | 17 | 25 | 5,45 | 7,51 |
| Abstand (seitlich / voraus) missachtet | 14 | 16 | 24 | 5,13 | 7,21 |
| Vorfahrt nicht gewährt (rechts vor links) | 27 | 7 | 5 | 2,24 | 1,50 |
| Vorfahrt nicht gewährt (Verkehrszeichen geregelt) | 28 | 7 | 8 | 2,24 | 2,40 |
| Nichtbeachtung Verkehrsregelung (LZA / VP-Posten) | 31 | 6 | 6 | 1,92 | 1,80 |
| fehlerhaftes Abbiegen | 35 | 5 | 6 | 1,60 | 1,80 |
| Einfahren in den Fließverkehr | 37 | 120 | 110 | 38,46 | 33,03 |

**Unfallursachen der Kinder 2004 / 2003
als Radfahrer**



Verunglückte Kinder 2004 nach Wochentagen und Tageszeitabschnitten in Reinickendorf

| Wochentage | Tageszeitabschnitte | | | | | | | insgesamt |
|------------------|---------------------|-----------|-----------|-----------|-----------|-----------|-----------|-----------|
| | 0h - 5h | 6h - 9h | 10h - 12h | 13h - 15h | 16h - 18h | 19h - 21h | 22h - 23h | |
| Montag | 0 | 3 | 2 | 4 | 4 | 3 | 1 | 17 |
| Dienstag | 0 | 2 | 1 | 5 | 5 | 3 | 1 | 17 |
| Mittwoch | 0 | 2 | 2 | 5 | 2 | 1 | 0 | 12 |
| Donnerstag | 0 | 2 | 2 | 2 | 3 | 1 | 0 | 10 |
| Freitag | 0 | 2 | 2 | 7 | 0 | 2 | 0 | 13 |
| Sonnabend | 0 | 1 | 0 | 1 | 2 | 1 | 0 | 5 |
| Sonntag | 0 | 0 | 2 | 3 | 2 | 0 | 0 | 7 |
| Insgesamt | 0 | 12 | 11 | 27 | 18 | 11 | 2 | 81 |



**Auflistung der Verkehrsunfälle mit Kindern als aktive Beteiligte
2004**

Reinickendorf

| Ort | Datum | Uhrzeit | Hausnummer | Bezirk | Anzahl d. Beteiligten | Anzahl der Toten | Anzahl der SV | Anzahl der LV | Regelung | alleg. Ursache | Straßenart | Ord.-Nr. | § 142 StGB | Alter | Nation | Geschlecht | Vk - Art | Folge | Ursache1 | Ursache2 | Ursache3 |
|---|------------|---------|------------|--------|-----------------------|------------------|---------------|---------------|----------|----------------|------------|----------|------------|-------|--------|------------|----------|-------|----------|----------|----------|
| STOLPMÜNDER WEG / SONNENWALDER WEG | 21.1.2004 | 14:45 | | | RD | 2 | 0 | 0 | 1 | | 72 | 1 | 1 | 11 | D | 2 | 35 | 3 | 13 | 37 | 52 |
| ARNHEIDSTR. / AUGUSTE-VIKTORIA-STR. | 18.5.2004 | 15:50 | | | RD | 2 | 0 | 0 | 1 | | | 1 | 1 | 12 | D | 2 | 1D | 3 | 64 | | |
| HERMSDORFER DAMM | 2.6.2004 | 18:20 | 185 | | RD | 2 | 0 | 1 | 0 | | | 1 | 1 | 14 | D | 1 | 35 | 2 | 26 | | |
| ELSENBRUCHSTR. / FORSTSTR. | 9.6.2004 | 19:30 | | | RD | 2 | 0 | 1 | 0 | | | 1 | 1 | 8 | D | 1 | 34 | 2 | 64 | | |
| HERMSDORFER DAMM / SILVESTERWEG | 25.6.2004 | 0,535 | | | RD | 2 | 0 | 0 | 1 | | | 1 | 1 | 10 | D | 2 | 35 | 3 | 14 | | |
| SCHULZENDORFER STR. / JAHNSTR. / MÜHLENFELDSTR. | 22.6.2004 | 22:15 | | | RD | 1 | 0 | 0 | 1 | | | 1 | 1 | 14 | D | 2 | 35 | 3 | 13 | | |
| BERLINER STR. | 27.7.2004 | 17:00 | 31 | | RD | 2 | 0 | 0 | 3 | | | 1 | 1 | 11 | D | 1 | 34 | 3 | 64 | | |
| FÜRSTENDAMM / ZELTINGER PLATZ | 9.8.2004 | 16:20 | | | RD | 2 | 0 | 0 | 1 | | | 1 | 1 | 43 | D | 2 | 1D | 3 | | 13 | 42 |
| FREIHERR-VOM-STEIN-STR. / HEINSESTR. | 23.8.2004 | 07:50 | | | RD | 2 | 0 | 0 | 1 | | | 1 | 1 | 4 | D | 1 | 34 | 3 | | | |
| WALDSEEWEG | 10.9.2004 | 13:50 | | | RD | 1 | 0 | 0 | 1 | | | 1 | 1 | 13 | D | 1 | 35 | 3 | 37 | | |
| FICHTESTR. | 22.9.2004 | 0,74 | 8 | | RD | 1 | 0 | 1 | 0 | | | 6 | 1 | 50 | D | 2 | 1D | | | | |
| FALKENTALER STEIG / HEINSESTR. / HERMSDORFER DAMM | 30.9.2004 | 0,611 | | | RD | 2 | 0 | 0 | 1 | 8 | | 1 | 1 | 14 | D | 1 | 35 | 3 | 10 | | |
| AM ROSENANGER | 31.10.2004 | 18:30 | 35 | | RD | 2 | 0 | 1 | 0 | | | 1 | 1 | 61 | D | 2 | 1D | | 35 | | |
| WILTINGER STR. / ZELTINGER PLATZ | 27.12.2004 | 12:20 | | | RD | 2 | 0 | 0 | 1 | | 73 | 1 | 1 | 12 | D | 1 | 35 | 3 | 13 | 37 | |
| ORANIENDAMM | 12.1.2004 | 13:55 | 61 | | RD | 2 | 0 | 0 | 1 | | | 1 | 1 | 9 | D | 2 | 34 | 2 | 64 | | |
| DANNENWALDER WEG / TREUENBRIETZENER STR. / WILHELMSRUHER DAMM | 20.2.2004 | 08:00 | | | RD | 2 | 0 | 1 | 0 | 8 | | 1 | 1 | 55 | D | 2 | 1D | | | | |
| CALAUER STR. / FINSTERWALDER STR. | 5.3.2004 | 07:20 | | | RD | 2 | 0 | 0 | 1 | | | 1 | 1 | 11 | D | 1 | 34 | 3 | 64 | | |
| | | | | | | | | | | | | 2 | 1 | 66 | D | 2 | 1D | | | | |
| | | | | | | | | | | | | 2 | | 23 | TR | 1 | 1D | | 39 | | |
| | | | | | | | | | | | | 2 | | 11 | D | 1 | 34 | 2 | | | |
| | | | | | | | | | | | | 2 | 1 | 13 | TR | 1 | 34 | 3 | 42 | | |

**Auflistung der Verkehrsunfälle mit Kindern als aktive Beteiligte
2004**

Reinickendorf

| Ort | Datum | Uhrzeit | Hausnummer | | Bezirk | Anzahl d. Beteiligten | Anzahl der Toten | Anzahl der SV | Anzahl der LV | Regelung | alleg. Ursache | Straßenteil | Ord.-Nr. | § 142 StGB | Alter | Nation | Geschlecht | Vk - Art | Folge | Ursache1 | Ursache2 | Ursache3 |
|--|-----------|---------|------------|---|--------|-----------------------|------------------|---------------|---------------|----------|----------------|-------------|----------|------------|-------|--------|------------|----------|-------|----------|----------|----------|
| EICHHORSTER WEG / SCHORFHEIDESTR. / WILHELMSRUHER DAMM | 1.4.2004 | 19:50 | | | RD | 2 | 0 | 0 | 1 | 8 | | 1 | 1 | | 34 | D | 1 | 1D | | 35 | | |
| EICHHORSTER WEG | 13.4.2004 | 0,674 | 85 | | RD | 2 | 0 | 0 | 1 | | | 6 | 1 | | 14 | D | 2 | 35 | 3 | 10 | | |
| SENFTEMBERGER RING | 20.4.2004 | 14:50 | 34 | A | RD | 2 | 0 | 0 | 1 | | | 1 | 1 | | 61 | D | 1 | 1D | | 42 | | |
| SENFTEMBERGER RING | 9.5.2004 | 14:12 | 4 | | RD | 2 | 0 | 0 | 1 | | | 1 | 1 | | 11 | D | 1 | 34 | 3 | 64 | | |
| WITTENAUER STR. | 11.5.2004 | 11:10 | 99 | | RD | 2 | 0 | 1 | 0 | | | 1 | 1 | | 7 | D | 2 | 34 | 2 | 64 | | |
| WILHELMSRUHER DAMM | 16.5.2004 | 12:50 | 234 | | RD | 2 | 0 | 0 | 1 | | | 1 | 1 | | 44 | D | 1 | 1D | | 41 | | |
| EICHHORSTER WEG / SCHORFHEIDESTR. / WILHELMSRUHER DAMM | 30.5.2004 | 13:55 | | | RD | 2 | 0 | 0 | 1 | 8 | | 1 | 1 | | 6 | ZZ | 2 | 34 | 3 | 62 | | |
| SENFTEMBERGER RING | 17.6.2004 | 10:15 | 42 | N | RD | 2 | 0 | 0 | 1 | | | 6 | 1 | 1 | 20 | D | 1 | 1Z | | 10 | | |
| DANNENWALDER WEG | 19.6.2004 | 18:00 | 69 | | RD | 2 | 0 | 0 | 1 | | | 1 | 1 | | 12 | D | 1 | 35 | 3 | 37 | | |
| WILHELM-GERICKE-STR. | 8.6.2004 | 16:30 | 8 | C | RD | 2 | 0 | 0 | 1 | | | 1 | 1 | | 11 | D | 2 | 35 | 3 | 37 | | |
| SENFTEMBERGER RING | 6.7.2004 | 19:15 | 34 | | GÜ | RD | 2 | 0 | 0 | 1 | | 1 | 1 | | 5 | D | 2 | 34 | 3 | 64 | | |
| TREUENBRIETZENER STR. | 25.7.2004 | 11:05 | 5 | | RD | 2 | 0 | 0 | 2 | | | 5 | 1 | | 8 | D | 2 | 35 | 3 | 42 | | |
| DIETRICHINGER WEG / ORANIENBURGER STR. / WITTENAUER STR. | 19.8.2004 | 07:40 | | | RD | 2 | 0 | 0 | 1 | 8 | | 1 | 1 | | 41 | D | 1 | 1D | | 49 | | |
| EICHHORSTER WEG / SCHORFHEIDESTR. / WILHELMSRUHER DAMM | 23.8.2004 | 17:30 | | | RD | 2 | 0 | 0 | 1 | 8 | | 1 | 1 | | 10 | D | 1 | 35 | 3 | 31 | | |
| ZABEL-KRÜGER-DAMM / HORBER STR. / ETTENHEIMER PFAD | 9.9.2004 | 16:10 | | | RD | 2 | 0 | 0 | 1 | | | 5 | 1 | | 23 | D | 1 | 1D | | 37 | | |

**Auflistung der Verkehrsunfälle mit Kindern als aktive Beteiligte
2004**

Reinickendorf

| Ort | Datum | Uhrzeit | Hausnummer | | Bezirk | Anzahl d. Beteiligten | Anzahl der Toten | Anzahl der SV | Anzahl der LV | Regelung | allg. Ursache | Straßenteil | Ord.-Nr. | § 142 StGB | Alter | Nation | Geschlecht | Vk - Art | Folge | Ursache1 | Ursache2 | Ursache3 |
|--|------------|---------|------------|--|--------|-----------------------|------------------|---------------|---------------|----------|---------------|-------------|----------|------------|-------|--------|------------|----------|-------|----------|----------|----------|
| EICHHORSTER WEG / WITTENAUER STR. | 15.9.2004 | 07:50 | | | RD | 2 | 0 | 0 | 1 | 8 | | 1 | 1 | 1 | 11 | D | 1 | 35 | 3 | 35 | | |
| | | | | | | | | | | | | 2 | | | 14 | D | 1 | 35 | 3 | 10 | | |
| KÖNIGSHORSTER STR. / WILHELMSRUHER DAMM | 30.9.2004 | 08:05 | | | RD | 2 | 0 | 0 | 1 | 8 | | 1 | 1 | | 38 | D | 1 | 1G | | 35 | | |
| | | | | | | | | | | | | 2 | | | 11 | D | 1 | 35 | 3 | 10 | | |
| KÖNIGSHORSTER STR. / WILHELMSRUHER DAMM | 25.10.2004 | 07:50 | | | RD | 2 | 0 | 0 | 1 | 8 | | 1 | 1 | | 13 | D | 2 | 34 | 3 | 60 | | |
| | | | | | | | | | | | | 2 | | | 43 | D | 2 | 1D | | | | |
| TREUENBRIEZENER STR. / WESENDORFER STR. | 27.10.2004 | 14:40 | | | RD | 2 | 0 | 0 | 1 | | | 1 | 1 | 1 | | | | 1D | | 14 | | |
| | | | | | | | | | | | | 2 | | | 11 | D | 2 | 35 | 3 | | | |
| HERMSDORFER STR. / RUE GEORGES VALLEREY | 9.11.2004 | 07:52 | | | RD | 2 | 0 | 0 | 1 | 8 | | 1 | 1 | | 13 | D | 1 | 35 | 3 | 37 | | |
| | | | | | | | | | | | | 2 | | | 42 | D | 1 | 1D | | | | |
| ROEDERNALLEE | 25.11.2004 | 0,684 | 51 | | RD | 2 | 0 | 0 | 1 | | | 1 | 1 | | 9 | D | 1 | 34 | 3 | 63 | 64 | |
| | | | | | | | | | | | | 2 | | | 22 | D | 1 | 1D | | | | |
| DANNENWALDER WEG / TREUENBRIEZENER STR. / WILHELMSRUHER DAMM | 13.12.2004 | 0,566 | | | RD | 2 | 0 | 0 | 1 | 8 | | 1 | 1 | | 6 | D | 2 | 35 | 3 | 37 | | |
| | | | | | | | | | | | | 2 | | | 43 | D | 2 | 1D | | | | |
| TIEFENSEER STR. / WILHELMSRUHER DAMM | 17.12.2004 | 13:00 | | | RD | 2 | 0 | 0 | 1 | | | 1 | 1 | | 6 | D | 2 | 35 | 3 | 37 | | |
| | | | | | | | | | | | | 2 | | | 43 | D | 2 | 1D | | | | |
| EICHBORNDAMM | 21.12.2004 | 0,601 | 283 | | RD | 2 | 0 | 0 | 1 | | | 1 | 1 | | 6 | D | 1 | 34 | 3 | 64 | | |
| | | | | | | | | | | | | 2 | | | 41 | TR | 1 | 1D | | | | |
| EMMENTALER STR. / RESIDENZSTR. | 20.1.2004 | 17:45 | | | RD | 2 | 0 | 0 | 1 | 8 | | 1 | 1 | | 14 | D | 1 | 34 | 3 | 62 | | |
| | | | | | | | | | | | | 2 | | | 44 | D | 2 | 1D | | | | |
| BECHERWEG / HUMBOLDTSTR. | 26.2.2004 | 16:00 | | | RD | 2 | 0 | 0 | 1 | | | 1 | 1 | 1 | | | 2 | 1D | | 36 | 42 | |
| | | | | | | | | | | | | 2 | | | 3 | D | 2 | 34 | 3 | | | |
| KOPENHAGENER STR. | 9.3.2004 | 0,618 | 5 | | RD | 2 | 0 | 0 | 1 | | | 1 | 1 | | 11 | D | 2 | 34 | 3 | 63 | 64 | |
| | | | | | | | | | | | | 2 | | | 19 | D | 2 | 1D | | | | |
| KURT-SCHUMACHER-DAMM / OLLENHAUERSTR. / SCHARNWEBERSTR. | 19.5.2004 | 12:35 | | | RD | 2 | 0 | 0 | 1 | 8 | | 1 | 1 | | 64 | D | 1 | 1D | | 35 | | |
| | | | | | | | | | | | | 2 | | | 14 | D | 1 | 35 | 3 | | | |
| PANKOWER ALLEE / PAPIERSTR. / PROVINZSTR. | 22.5.2004 | 20:30 | | | RD | 2 | 0 | 0 | 1 | | | 1 | 1 | | 23 | TR | 1 | 1D | | 35 | | |
| | | | | | | | | | | | | 2 | | | 14 | D | 1 | 1W | 3 | | | |

**Auflistung der Verkehrsunfälle mit Kindern als aktive Beteiligte
2004**

Reinickendorf

| Ort | Datum | Uhrzeit | Hausnummer | | Bezirk | Anzahl d. Beteiligten | Anzahl der Toten | Anzahl der SV | Anzahl der LV | Regelung | allg. Ursache | Strafenteil | Ord.-Nr. | § 142 StGB | Alter | Nation | Geschlecht | Vk - Art | Folge | Ursache1 | Ursache2 | Ursache3 |
|--|------------|---------|------------|--|--------|-----------------------|------------------|---------------|---------------|----------|---------------|-------------|----------|------------|---------------|--------------|-------------|----------------|-------------|----------|----------|----------|
| EMMENTALER STR. / RESIDENZSTR. | 9.6.2004 | 0,566 | | | RD | 2 | 0 | 0 | 1 | 8 | | 1 | 1 | 1 | 14 | D | 2 | 1D 34 | 3 | 39 | | |
| RESIDENZSTR. / SIMMELSTR. | 15.6.2004 | 19:35 | | | RD | 3 | 0 | 0 | 2 | | | 1 | 1 | | 33 29 3 | D TR D | 1 2 1 | 1D 34 34 | 3 3 3 | 36 | 37 | 42 |
| HUTTWILER WEG / THURGAUER STR. | 23.6.2004 | 10:20 | | | RD | 2 | 0 | 0 | 1 | | | 1 | 1 | | 12 36 | VN D | 1 2 | 35 1D | 3 | 37 | | |
| MARKSTR. / PANKOWER ALLEE / RESIDENZSTR. | 22.7.2004 | 10:15 | | | RD | 2 | 0 | 0 | 2 | 8 | | 1 | 1 | | 35 8 | D D | 2 2 | 1Z 35 | 3 3 | 49 | | |
| REGINHARDSTR. / RITTERLANDWEG | 30.7.2004 | 0,833 | | | RD | 2 | 0 | 0 | 2 | | | 1 | 1 | | 7 36 | TR D | 1 1 | 34 35 | 3 3 | 63 | 64 | |
| RASCHDORFFSTR. | 20.7.2004 | 19:10 | 39 | | RD | 2 | 0 | 0 | 1 | | | 1 | 1 | | 6 84 | D D | 1 1 | 34 1D | 3 | 63 | 64 | |
| RASCHDORFFSTR. / RESIDENZSTR. / THATERSTR. | 2.8.2004 | 21:40 | | | RD | 2 | 0 | 0 | 1 | | | 1 | 1 | | 7 41 | TR D | 1 1 | 35 1D | 3 | 37 | | |
| HAUSOTTERSTR. | 2.8.2004 | 13:00 | 58 | | RD | 2 | 0 | 0 | 1 | | | 1 | 1 | | 7 49 | RL D | 2 2 | 34 1D | 3 | 63 | 64 | |
| HOLZSTR. / LETTEALLEE / PROVINZSTR. | 6.8.2004 | 0,493 | | | RD | 2 | 0 | 1 | 0 | | | 1 | 1 | | 3 41 | D D | 1 1 | 34 1D | 2 | 63 | 64 | |
| BÜCHSENWEG | 10.9.2004 | 19:55 | 22 | | RD | 2 | 0 | 0 | 1 | | | 1 | 1 | | 13 65 | D D | 1 1 | 35 1D | 3 | 37 | | |
| AUGUSTE-VIKTORIA-ALLEE | 8.9.2004 | 13:40 | 12 | | RD | 2 | 0 | 0 | 1 | | | 4 | 1 | | 4 17 | D D | 2 1 | 34 35 | 3 | 64 | | |
| PANKOWER ALLEE | 21.9.2004 | 08:10 | 23 | | RD | 2 | 0 | 0 | 1 | | | 1 | 1 | | 8 59 | D D | 1 1 | 34 1D | 3 | 64 | | |
| KAPWEG | 2.10.2004 | 09:45 | 3 | | RD | 2 | 0 | 0 | 1 | | | 4 | 1 | | 58 9 | IR D | 1 1 | 1D 35 | 3 | 37 | | |
| EMMENTALER STR. | 15.11.2004 | 0,316 | 98 | | RD | 2 | 0 | 0 | 1 | | | 1 | 1 | | 12 43 | D D | 1 1 | 34 1D | 3 | 64 | | |
| REGINHARDSTR. / SCHWABSTR. | 19.11.2004 | 13:00 | | | RD | 2 | 0 | 0 | 2 | | | 1 | 1 | | 7 54 | D D | 1 1 | 34 1J | 3 | 64 | | |
| MELLER BOGEN | 28.11.2004 | 15:30 | 7 | | RD | 2 | 0 | 0 | 1 | | | 1 | 1 | | 8 39 | D TR | 1 1 | 34 1D | 3 | 63 | 64 | |

**Auflistung der Verkehrsunfälle mit Kindern als aktive Beteiligte
2004**

Reinickendorf

| Ort | Datum | Uhrzeit | Hausnummer | | Bezirk | Anzahl d. Beteiligten | Anzahl der Toten | Anzahl der SV | Anzahl der LV | Regelung | allg. Ursache | Strafenteil | Ord.-Nr. | § 142 StGB | Alter | Nation | Geschlecht | Vk - Art | Folge | Ursache1 | Ursache2 | Ursache3 |
|--|------------|---------|------------|--|--------|-----------------------|------------------|---------------|---------------|----------|---------------|-------------|----------|------------|----------------|-------------|-------------|----------------|-------|----------|----------|----------|
| SCHARNWEBERSTR. | 20.12.2004 | 15:10 | 106 | | RD | 2 | 0 | 0 | 1 | | | 1 | 1 | | 11 63 | D I | 1 1 | 34 1D | 3 | 63 | 64 | |
| AUGUSTE-VIKTORIA-ALLEE / EICHBORNDAMM | 16.2.2004 | 19:20 | | | RD | 2 | 0 | 0 | 1 | 8 | | 1 | 1 | | 12 60 | D D | 2 1 | 34 1D | 3 | 60 | | |
| BUDDESTR. / GORKISTR. | 27.3.2004 | 0,729 | | | RD | 2 | 0 | 0 | 1 | 8 | | 1 | 1 | | 13 45 | D D | 2 2 | 34 1D | 3 | 60 | | |
| BERLINER STR. / VEITSTR. | 14.5.2004 | 15:20 | | | RD | 2 | 0 | 0 | 1 | 8 | | 1 | 1 | 1 | | | 1 | 1J | | 31 | | |
| ERNSTSTR. / MIRAUSR. | 14.5.2004 | 13:00 | | | RD | 2 | 0 | 0 | 1 | | | 1 | 1 | | 13 28 | D D | 1 1 | 35 1D | 3 | 37 | | |
| HOLZHAUSER STR. | 19.5.2004 | 13:35 | 26 | | RD | 2 | 0 | 0 | 1 | | | 4 | 1 | | 10 35 | D D | 1 1 | 35 1A | 3 | 10 | | |
| ZIEKOWSTR. | 22.5.2004 | 0,653 | 133 | | RD | 3 | 0 | 0 | 1 | | | 1 | 1 | | 10 21 33 | D D D | 1 1 1 | 34 1D 1D | 3 | 63 | 64 | |
| IM BRACHFELDWINKEL / WAIDMANNSLUSTER DAMM | 4.6.2004 | 15:10 | | | RD | 2 | 0 | 0 | 1 | | | 1 | 1 | | 14 53 | D D | 2 2 | 35 1D | 3 | 10 | | |
| AUGUSTE-VIKTORIA-ALLEE | 28.6.2004 | 11:45 | 51 | | RD | 2 | 0 | 0 | 1 | | | 6 | 1 | | 57 10 | D D | 1 1 | 1D 34 | 3 | 37 | | |
| EICHBORNDAMM / WALDSTR. / WITTESTR. | 28.6.2004 | 22:00 | | | RD | 2 | 0 | 0 | 1 | 8 | | 1 | 1 | | 13 39 | D D | 1 1 | 35 1D | 3 | 31 | | |
| ALT-TEGEL | 6.7.2004 | 14:30 | 8 | | RD | 2 | 0 | 0 | 1 | | | 6 | 1 | | 81 4 | D D | 1 1 | 1Z 34 | | 10 | 42 | |
| AN DER MÜHLE / KAROLINENSTR. / WAIDMANNSLUSTER DAMM | 19.8.2004 | 13:45 | | | RD | 2 | 0 | 0 | 1 | | | 6 | 1 | | 13 13 | D D | 1 1 | 35 3 | 3 | 10 | | |
| TILE-BRÜGGE-WEG | 13.9.2004 | 19:30 | 38 | | RD | 2 | 0 | 1 | 0 | | | 1 | 1 | | 3 52 | D D | 2 1 | 34 1D | 2 | 63 | 64 | |
| QUÄKERSTR. | 15.9.2004 | 0,323 | 9 | | RD | 2 | 0 | 0 | 1 | | | 6 | 1 | | 60 11 | D D | 2 1 | 1D 35 | 3 | 10 | | |
| SCHARNWEBERSTR. | 28.9.2004 | 16:15 | 69 | | RD | 2 | 0 | 0 | 1 | | | 1 | 1 | | 8 66 | D D | 1 1 | 34 1D | 3 | 64 | | |

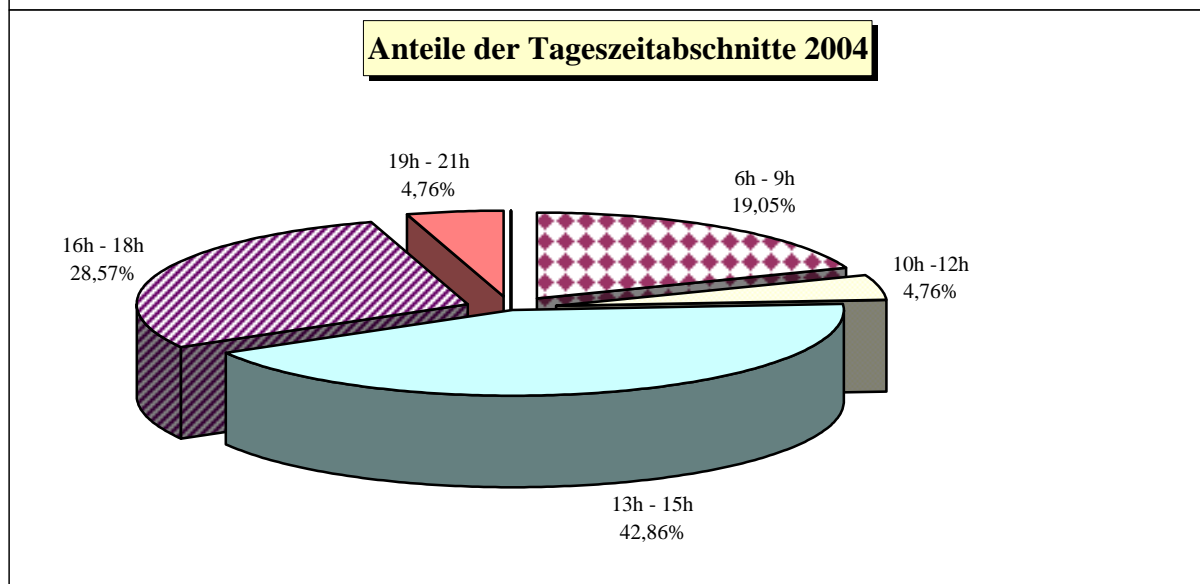
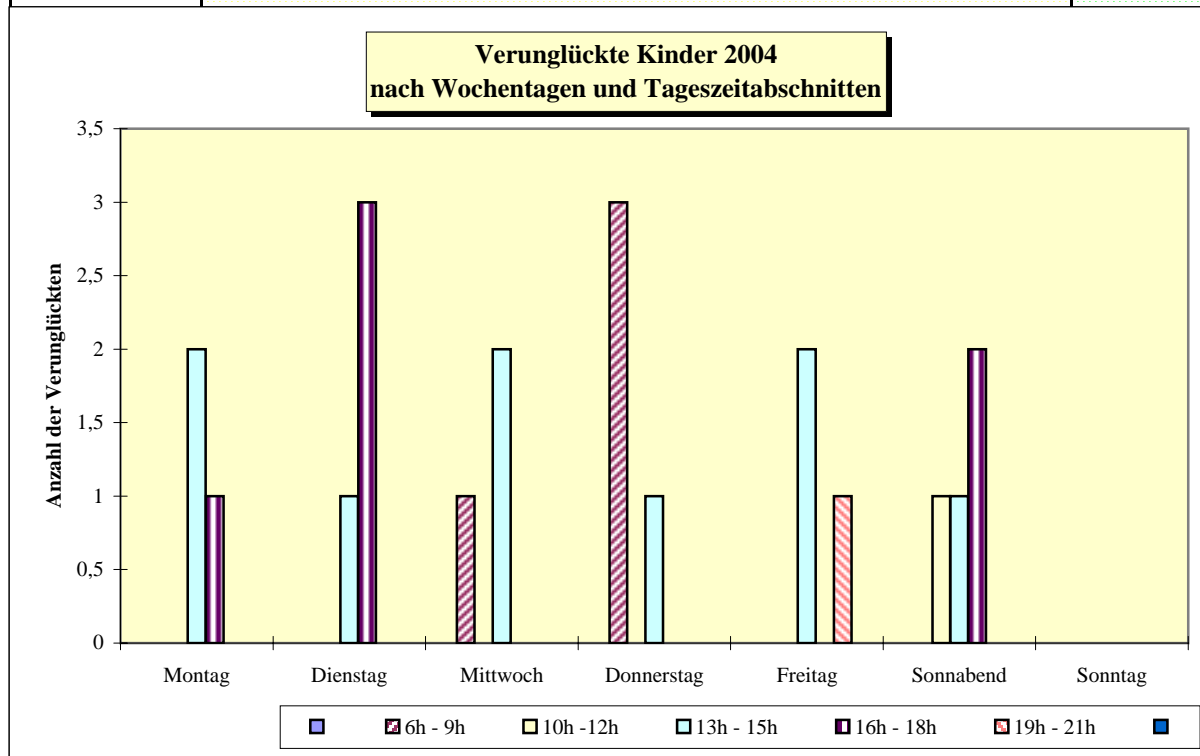
**Auflistung der Verkehrsunfälle mit Kindern als aktive Beteiligte
2004**

Reinickendorf

| Ort | Datum | Uhrzeit | Hausnummer | | | Bezirk | Anzahl d. Beteiligten | Anzahl der Toten | Anzahl der SV | Anzahl der LV | Regelung | allg. Ursache | Straßenteil | Ord.-Nr. | § 142 StGB | Alter | Nation | Geschlecht | Vk - Art | Folge | Ursache1 | Ursache2 | Ursache3 |
|--|------------|---------|------------|--|--|--------|-----------------------|------------------|---------------|---------------|----------|---------------|-------------|----------|---------------|-------------|-------------|----------------|-------------|-------|----------|----------|----------|
| BERLINER STR. / KAROLINENSTR. / SCHLOBSTR. / AM TEGELER HAFEN | 5.12.2004 | 17:55 | | | | RD | 2 | 0 | 0 | 1 | 8 | 1 | 1 2 | 1 | 8 | D | 2 | 1D 34 | 3 | 39 | 40 | | |
| ESCHACHSTR. / GORKISTR. | 3.12.2004 | 14:20 | | | | RD | 2 | 0 | 0 | 1 | | 1 | 1 2 | | 12 18 | D D | 1 2 | 34 1D | 3 | 63 | 64 | | |
| BERNAUER STR. / STERKRADER STR. | 20.12.2004 | 16:55 | | | | RD | 3 | 0 | 0 | 2 | 8 | 1 | 1 2 3 | | 70 10 7 | D D D | 1 2 2 | 1D 34 34 | 3 3 3 | 39 | | | |

Verunglückte Kinder 2004 nach Wochentagen und Tageszeitabschnitten in Prenzlauer Berg

| Wochentage | Tageszeitabschnitte | | | | | | | insgesamt |
|------------------|---------------------|----------|-----------|-----------|-----------|-----------|-----------|-----------|
| | 0h - 5h | 6h - 9h | 10h - 12h | 13h - 15h | 16h - 18h | 19h - 21h | 22h - 23h | |
| Montag | 0 | 0 | 0 | 2 | 1 | 0 | 0 | 3 |
| Dienstag | 0 | 0 | 0 | 1 | 3 | 0 | 0 | 4 |
| Mittwoch | 0 | 1 | 0 | 2 | 0 | 0 | 0 | 3 |
| Donnerstag | 0 | 3 | 0 | 1 | 0 | 0 | 0 | 4 |
| Freitag | 0 | 0 | 0 | 2 | 0 | 1 | 0 | 3 |
| Sonnabend | 0 | 0 | 1 | 1 | 2 | 0 | 0 | 4 |
| Sonntag | 0 | 0 | 0 | 0 | 0 | 0 | 0 | 0 |
| Insgesamt | 0 | 4 | 1 | 9 | 6 | 1 | 0 | 21 |



**Auflistung der Verkehrsunfälle mit Kindern als aktive Beteiligte
2004**

Prenzlauer Berg

| Ort | Datum | Uhrzeit | Hausnummer | | Bezirk | Anzahl d. Beteiligten | Anzahl der Toten | Anzahl der SV | Anzahl der LV | Regelung | allg. Ursache | Straßenart | Ord.-Nr. | § 142 StGB | Alter | Nation | Geschlecht | Vk - Art | Folge | Ursache1 | Ursache2 | Ursache3 |
|---|------------|---------|------------|---|--------|-----------------------|------------------|---------------|---------------|----------|---------------|------------|----------|------------|-------|--------|------------|----------|-------|----------|----------|----------|
| BERLINER STR. | 22.4.2004 | 07:30 | 75 | | PB | 2 | 0 | 0 | 1 | | | 6 | 1 | | 34 | D | 1 | 1G | | 37 | | |
| | | | | | | | | | | | | 2 | | | 5 | D | 1 | 35 | 3 | | | |
| SCHWEDTER STR. / TEMPLINER STR. | 24.4.2004 | 15:35 | | | PB | 2 | 0 | 0 | 1 | | | 1 | 1 | | 11 | VN | 1 | 35 | 3 | 37 | | |
| | | | | | | | | | | | | 2 | | | 37 | D | 1 | 1D | | 35 | | |
| WISBYER STR. | 22.4.2004 | 14:10 | 22 | A | PB | 1 | 0 | 1 | 0 | 8 | | 6 | 1 | | 13 | D | 1 | 35 | 2 | 10 | | |
| BELFORTER STR. / KOLLWITZSTR. | 24.9.2004 | 19:20 | | | PB | 2 | 0 | 0 | 1 | | | 1 | 1 | | 12 | D | 1 | 34 | 3 | 63 | 64 | |
| | | | | | | | | | | | | 2 | | | 39 | D | 1 | 1D | | | | |
| CANTIANSTR. / SCHÖNHAUSER ALLEE / TOPSSSTR. | 30.9.2004 | 07:40 | | | PB | 2 | 0 | 0 | 1 | | | 1 | 1 | 1 | | | | | | 1D | | 35 |
| | | | | | | | | | | | | 2 | | | 14 | D | 1 | 35 | 3 | | | |
| ERICH-WEINERT-STR. / PRENZLAUER ALLEE | 1.10.2004 | 0,646 | | | PB | 2 | 0 | 0 | 1 | 8 | | 1 | 1 | | 27 | D | 2 | 1D | | 31 | | |
| | | | | | | | | | | | | 2 | | | 14 | D | 1 | 35 | 3 | 10 | | |
| GNEISTSTR. / PAPPELALLEE / RAUMERSTR. | 26.10.2004 | 18:30 | | | PB | 2 | 0 | 0 | 1 | 8 | | 1 | 1 | | 67 | D | 1 | 1D | | 35 | | |
| | | | | | | | | | | | | 2 | | | 11 | D | 1 | 35 | 3 | 10 | 46 | |
| GRELLSTR. / PRENZLAUER ALLEE / WICHERTSTR. | 3.11.2004 | 14:10 | | | PB | 2 | 0 | 0 | 1 | 8 | | 1 | 1 | | 31 | BIH | 1 | 1G | | 35 | | |
| | | | | | | | | | | | | 2 | | | 10 | D | 2 | 35 | 3 | | | |
| RAUMERSTR. / SCHLIEMANNSTR. | 24.12.2004 | 0,583 | | | PB | 2 | 0 | 0 | 1 | | | 6 | 1 | | 20 | D | 1 | 35 | | 10 | 42 | |
| | | | | | | | | | | | | 2 | | | 4 | D | 1 | 34 | 3 | | | |
| IMMANUELKIRCHSTR. | 26.2.2004 | 07:40 | 13 | | PB | 2 | 0 | 0 | 1 | | | 6 | 1 | | 43 | D | 1 | 1D | | 37 | | |
| | | | | | | | | | | | | 2 | | | 13 | D | 1 | 35 | 3 | 10 | | |
| GREIFSWALDER STR. | 6.3.2004 | 0,5 | 47 | | PB | 2 | 0 | 0 | 1 | | | 1 | 1 | | 14 | D | 1 | 34 | 3 | 62 | 64 | |
| | | | | | | | | | | | | 2 | | | 45 | D | 1 | 1D | | | | |
| GREIFSWALDER STR. | 6.4.2004 | 13:50 | 41 | | PB | 2 | 0 | 0 | 1 | | | 6 | 1 | | 25 | D | 1 | 35 | | 10 | 42 | |
| | | | | | | | | | | | | 2 | | | 6 | D | 1 | 34 | 3 | | | |
| GREIFSWALDER STR. / HUFELANDSTR. / MARIENBURGER STR. | 28.4.2004 | 09:00 | | | PB | 2 | 0 | 0 | 1 | 8 | | 1 | 1 | | 28 | D | 2 | 35 | | 39 | | |
| | | | | | | | | | | | | 2 | | | 3 | D | 1 | 34 | 3 | | | |
| PRENZLAUER ALLEE | 17.5.2004 | 13:25 | 216 | | GÜ | PB | 2 | 0 | 0 | 1 | | 4 | 1 | | 11 | D | 1 | 35 | 3 | 22 | | |
| | | | | | | | | | | | | 2 | | | 31 | D | 1 | 35 | | | | |
| GREIFSWALDER STR. | 15.5.2004 | 17:00 | 150 | | GÜ | PB | 2 | 0 | 0 | 2 | | 6 | 1 | | 38 | SK | 2 | 35 | 3 | 10 | | |
| | | | | | | | | | | | | 2 | | | 6 | SK | 2 | 35 | 3 | | | |
| STORKOWER STR. | 17.5.2004 | 0,785 | 6 | | PB | 2 | 0 | 0 | 1 | | | 1 | 1 | | 9 | D | 1 | 34 | 3 | 63 | 64 | |
| | | | | | | | | | | | | 2 | | | 22 | D | 1 | 1D | | | | |

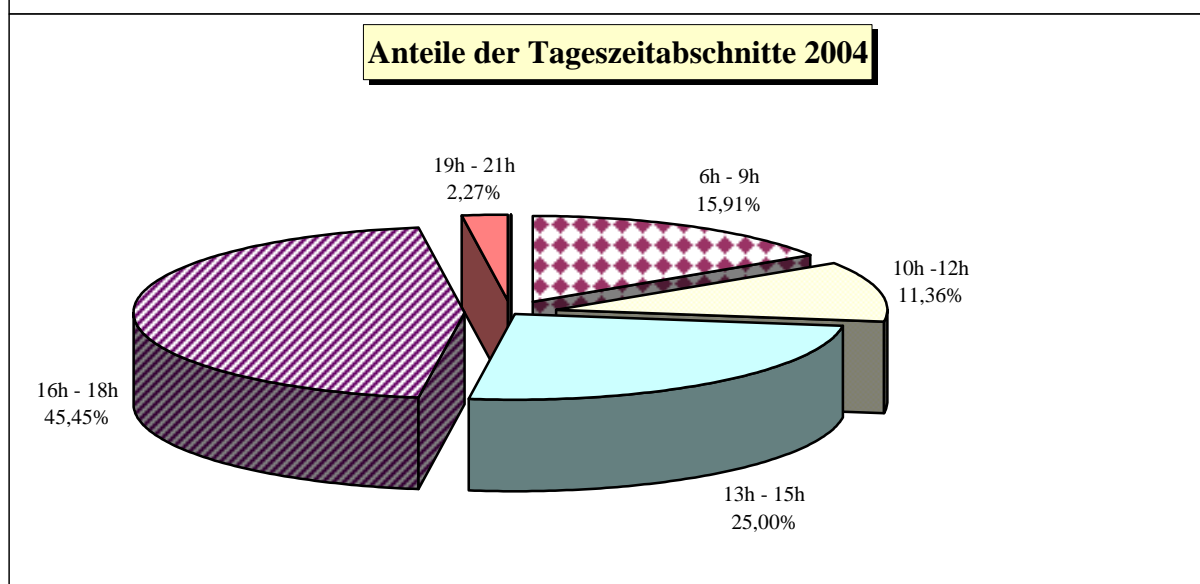
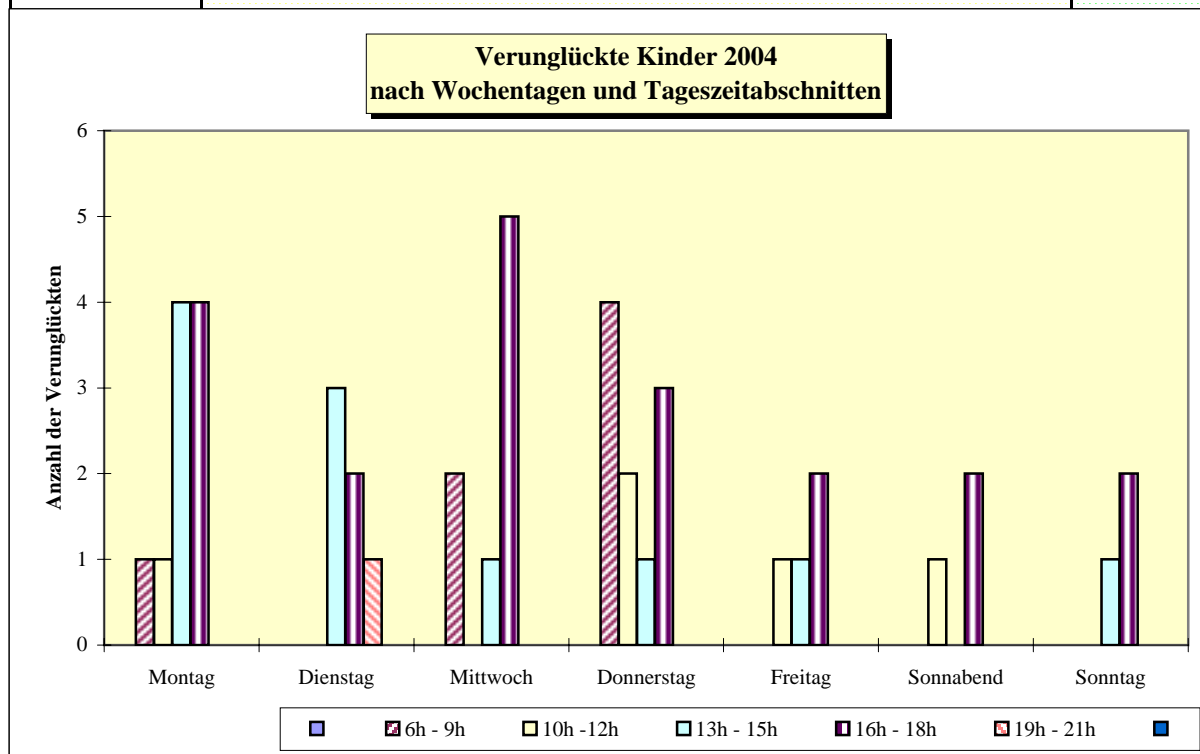
**Auflistung der Verkehrsunfälle mit Kindern als aktive Beteiligte
2004**

Prenzlauer Berg

| Ort | Datum | Uhrzeit | Hausnummer | | Bezirk | Anzahl d. Beteiligten | Anzahl der Toten | Anzahl der SV | Anzahl der LV | Regelung | allg. Ursache | Strafenteil | Ord.-Nr. | § 142 StGB | Alter | Nation | Geschlecht | VK - Art | Folge | Ursache1 | Ursache2 | Ursache3 |
|--|------------|---------|------------|--|--------|-----------------------|------------------|---------------|---------------|----------|---------------|-------------|----------|------------|----------|---------|------------|----------|-------|----------|----------|----------|
| | | | | | | | | | | | | | | | | | | | | | | |
| IMMANUELKIRCHSTR. | 18.5.2004 | 18:30 | 2 | | PB | 2 | 0 | 0 | 1 | | | 6 | 1 2 | | 23 8 | D D | 1 1 | 35 34 | 3 | 10 | 42 | |
| BÖTZOWSTR. / BERNHARD-LICHTENBERG-STR. | 7.7.2004 | 13:35 | | | PB | 2 | 0 | 0 | 1 | | | 1 | 1 2 | | 9 27 | D D | 1 2 | 35 1D | 3 | 27 | | |
| PRENZLAUER BERG | 10.7.2004 | 18:10 | | | PB | 2 | 0 | 0 | 1 | | | 1 | 1 2 | | 28 4 | D D | 1 2 | 1D 35 | 3 | 35 | | |
| GREIFSWALDER STR. | 28.9.2004 | 16:10 | | | PB | 2 | 0 | 0 | 1 | | | 1 | 1 2 | | 12 45 | D D | 1 1 | 34 1D | 3 | 69 | | |
| DANZIGER STR. / GREIFSWALDER STR. | 15.11.2004 | 14:28 | | | PB | 2 | 0 | 0 | 1 | 8 | | 1 | 1 2 | | 14 56 | D PK | 2 1 | 34 1G | 3 | 60 | | |

Verunglückte Kinder 2004 nach Wochentagen und Tageszeitabschnitten in Pankow

| Wochentage | Tageszeitabschnitte | | | | | | | insgesamt |
|------------------|---------------------|----------|-----------|-----------|-----------|-----------|-----------|-----------|
| | 0h - 5h | 6h - 9h | 10h - 12h | 13h - 15h | 16h - 18h | 19h - 21h | 22h - 23h | |
| Montag | 0 | 1 | 1 | 4 | 4 | 0 | 0 | 10 |
| Dienstag | 0 | 0 | 0 | 3 | 2 | 1 | 0 | 6 |
| Mittwoch | 0 | 2 | 0 | 1 | 5 | 0 | 0 | 8 |
| Donnerstag | 0 | 4 | 2 | 1 | 3 | 0 | 0 | 10 |
| Freitag | 0 | 0 | 1 | 1 | 2 | 0 | 0 | 4 |
| Sonnabend | 0 | 0 | 1 | 0 | 2 | 0 | 0 | 3 |
| Sonntag | 0 | 0 | 0 | 1 | 2 | 0 | 0 | 3 |
| Insgesamt | 0 | 7 | 5 | 11 | 20 | 1 | 0 | 44 |



Auflistung der Verkehrsunfälle mit Kindern als aktive Beteiligte

2004

Pankow

| Ort | Datum | Uhrzeit | Hausnummer | Bezirk | Anzahl d. Beteiligten | Anzahl der Toten | Anzahl der SV | Anzahl der LV | Regelung | allg. Ursache | Straßenart | Ord.-Nr. | § 142 StGB | Alter | Nation | Geschlecht | Vk - Art | Folge | Ursache1 | Ursache2 | Ursache3 |
|---|------------|---------|------------|--------|-----------------------|------------------|---------------|---------------|----------|---------------|------------|----------|------------|-------|--------|------------|----------|-------|----------|----------|----------|
| BREITE STR. | 7.1.2004 | 07:35 | 13 | | PK | 2 | 0 | 1 | 0 | | 3 | 1 | | 13 | D | 2 | 34 | 2 | 64 | | |
| | | | | | | | | | | | | 2 | | 42 | D | 1 | 1J | | | | |
| KREUZSTR. / PARKSTR. / SCHÖNHOLZER STR. | 9.3.2004 | 13:55 | | | PK | 2 | 0 | 0 | 1 | 8 | 1 | 1 | 1 | 14 | D | 2 | 1D | 3 | 39 | 40 | |
| | | | | | | | | | | | | 2 | | | | 2 | 34 | 3 | | | |
| BERLINER STR. / GRANITZSTR. / KISSINGENSTR. | 20.3.2004 | 18:25 | | | PK | 2 | 0 | 0 | 1 | 8 | 1 | 1 | 1 | | | 1D | | 39 | | | |
| | | | | | | | | | | | | 2 | | 13 | D | 2 | 34 | 3 | | | |
| BERLINER STR. | 16.4.2004 | 17:02 | 28 | | PK | 2 | 0 | 1 | 0 | | 1 | 1 | | 13 | D | 2 | 34 | 2 | 65 | | |
| | | | | | | | | | | | | 2 | | 48 | D | 1 | 1Y | | | | |
| BERLINER STR. / FLORASTR. | 26.4.2004 | 07:30 | | | PK | 2 | 0 | 0 | 1 | | 1 | 1 | | 14 | D | 1 | 35 | 3 | 37 | | |
| | | | | | | | | | | | | 2 | | 61 | D | 1 | 1D | | | | |
| BREITE STR. | 26.4.2004 | 18:00 | 20 | | PK | 3 | 0 | 0 | 2 | | 1 | 1 | 1 | 33 | D | 2 | 1D | | 42 | | |
| | | | | | | | | | | | | 2 | | 9 | D | 2 | 34 | 3 | 62 | | |
| | | | | | | | | | | | | 3 | | 10 | D | 2 | 34 | 3 | | | |
| NEUMANNSTR. | 28.5.2004 | 17:45 | 65 | | PK | 2 | 0 | 0 | 1 | | 6 | 1 | | 11 | D | 2 | 35 | | 10 | 42 | |
| | | | | | | | | | | | | 2 | | 4 | D | 1 | 34 | 3 | | | |
| FLORASTR. / MÜHLENSTR. | 12.8.2004 | 10:25 | | | PK | 2 | 0 | 1 | 0 | 8 | 1 | 1 | | 30 | D | 1 | 1D | | 35 | | |
| | | | | | | | | | | | | 2 | | 14 | D | 1 | 35 | 2 | | | |
| BREITE STR. | 18.8.2004 | 16:10 | 20 | | PK | 3 | 0 | 0 | 1 | | 4 | 1 | 1 | 12 | D | 1 | 34 | | 66 | | |
| | | | | | | | | | | | | 2 | | | | 35 | 3 | | | | |
| | | | | | | | | | | | | 3 | | | | 0D | | | | | |
| ELSA-BRÄNDSTRÖM-STR. | 3.10.2004 | 0,785 | 12 | | PK | 2 | 0 | 0 | 1 | | 1 | 1 | | 4 | D | 1 | 34 | 3 | 64 | | |
| | | | | | | | | | | | | 2 | | 18 | D | 1 | 1D | | | | |
| PRENZLAUER PROMENADE | 12.10.2004 | 13:45 | 109 | | GÜ | PK | 2 | 0 | 1 | 0 | 1 | 1 | | 11 | D | 2 | 34 | 2 | 63 | 64 | |
| | | | | | | | | | | | | 2 | | 58 | D | 1 | 1Z | | | | |
| ESPLANADE | 29.10.2004 | 0,625 | | | PK | 2 | 0 | 0 | 1 | | 1 | 1 | | 8 | D | 1 | 34 | 3 | 63 | 64 | |
| | | | | | | | | | | | | 2 | | 37 | TR | 1 | 1D | | | | |
| BREITE STR. | 1.11.2004 | 18:30 | 5 | | PK | 2 | 0 | 1 | 0 | | 1 | 1 | | 14 | D | 1 | 34 | 2 | 64 | | |
| | | | | | | | | | | | | 2 | | 63 | D | 1 | 1D | | | | |
| FLORASTR. | 10.11.2004 | 16:15 | 27 | | PK | 2 | 0 | 0 | 1 | | 1 | 1 | | 8 | D | 1 | 35 | 3 | 37 | | |
| | | | | | | | | | | | | 2 | | 24 | D | 1 | 1D | | | | |
| PÖLNITZWEG / RÖBELLWEG | 13.1.2004 | 14:20 | | | PK | 2 | 0 | 0 | 1 | | 1 | 1 | | 10 | D | 2 | 35 | 3 | 37 | | |
| | | | | | | | | | | | | 2 | | 32 | D | 2 | 1D | | | | |
| BAHNHOFSTR. / EWESTSTR. | 27.1.2004 | 17:15 | | | PK | 2 | 0 | 0 | 1 | | 1 | 1 | | 6 | D | 2 | 34 | 3 | 64 | | |
| | | | | | | | | | | | | 2 | | 28 | D | 2 | 1D | | | | |

Auflistung der Verkehrsunfälle mit Kindern als aktive Beteiligte

2004

Pankow

| Ort | Datum | Uhrzeit | Hausnummer | | Bezirk | Anzahl d. Beteiligten | Anzahl der Toten | Anzahl der SV | Anzahl der LV | Regelung | alleg. Ursache | Strafenteil | Ord.-Nr. | § 142 StGB | Alter | Nation | Geschlecht | Vk - Art | Folge | Ursache1 | Ursache2 | Ursache3 |
|---|-----------|---------|------------|--|--------|-----------------------|------------------|---------------|---------------|----------|----------------|-------------|----------|------------|----------|---------|------------|----------|----------|----------|----------|----------|
| WALDSTR. | 11.3.2004 | 07:45 | 57 | | PK | 2 | 0 | 0 | 1 | | | 1 | 1 | | 9 | D | 1 | 35 0D | 3 | 13 | | |
| EDELWEIßSTR. / HAUPTSTR. | 30.3.2004 | 19:45 | | | PK | 2 | 0 | 0 | 1 | | | 1 | 1 | 1 | | 12 | D | 1 | 1D 34 | 3 | 42 | |
| THEODOR-BRUGSCH-STR. | 2.4.2004 | 12:15 | | | PK | 2 | 0 | 1 | 0 | | | 1 | 1 | | 13 35 | D D | 1 2 | 34 1D | 2 | 64 | | |
| HEINRICH-BÖLL-STR. / DIETZGENSTR. / UHLANDSTR. | 12.5.2004 | 17:12 | | | PK | 2 | 0 | 1 | 0 | | | 1 | 1 | | 11 70 | D D | 2 1 | 34 1G | 2 | 63 | 64 | |
| HAUPTSTR. | 13.5.2004 | 0,354 | 48 | | PK | 2 | 0 | 0 | 1 | | | 1 | 1 | 1 | | | | 1Z 35 | | 14 | | |
| CUNISTR. / ROSENTHALER WEG | 20.5.2004 | 10:30 | | | PK | 2 | 0 | 1 | 0 | | | 1 | 1 | | 7 30 | D D | 1 1 | 34 1G | 2 | 63 | 64 | |
| RÖNTGENTALER WEG | 26.5.2004 | 0,708 | 26 | | PK | 2 | 0 | 0 | 1 | | | 6 | 1 | 1 | | 4 | D | 1 | 35 34 | 3 | 10 | 42 |
| RÖBELLWEG / WILTBERGSTR. | 2.6.2004 | 0,576 | | | PK | 2 | 0 | 1 | 0 | | | 1 | 1 | | 9 59 | D D | 1 1 | 34 1D | 2 | 64 | | |
| HAUPTSTR. | 19.6.2004 | 17:05 | 67 | | PK | 2 | 0 | 0 | 2 | | | 1 | 1 | | 19 11 | D UA | 1 1 | 35 34 | 3 3 | 10 63 | 13 64 | |
| AN DER VOGELWEIDE / HAUPTSTR. | 10.7.2004 | 11:55 | | | PK | 2 | 0 | 0 | 1 | | | 1 | 1 | | 34 8 | D D | 1 2 | 1D 35 | | 37 | | |
| CUNISTR. | 19.7.2004 | 0,601 | 18 | | GÜ | PK | 2 | 0 | 0 | 1 | | 1 | 1 | | 10 25 | D D | 1 2 | 35 1D | 3 | 37 | | |
| GÜLLWEG / WALDSTR. / HERMANN-HESSE-STR. | 16.8.2004 | 11:50 | | | PK | 2 | 0 | 0 | 1 | | | 1 | 1 | | 8 53 | RC D | 1 2 | 35 1D | 3 | 10 | | |
| BLANKENFELDER CHAUSSEE / ROSENTHALER WEG | 19.8.2004 | 0,399 | | | PK | 2 | 0 | 0 | 1 | 8 | | 1 | 1 | | 46 13 | D D | 2 1 | 1D 35 | | 35 | | |
| BLANKENBURGER STR. / LINDENBERGER STR. | 2.9.2004 | 14:50 | | | PK | 2 | 0 | 0 | 1 | | | 1 | 1 | | 45 14 | D D | 2 1 | 1D 35 | 3 | 35 | | |
| WOLFGANG-HEINZ-STR. / ERNST-BUSCH-STR. / BRUNO-APITZ-STR. | 2.9.2004 | 0,771 | | | PK | 2 | 0 | 0 | 1 | | | 1 | 1 | | 14 45 | D D | 2 2 | 35 1D | 3 | 28 | | |
| BORIS-PASTERNAK-WEG / TSCHAIKOWSKISTR. | 6.9.2004 | 15:30 | | | PK | 2 | 0 | 0 | 1 | | | 1 | 1 | | 10 | F | 1 | 35 | 3 | 37 | | |

Auflistung der Verkehrsunfälle mit Kindern als aktive Beteiligte

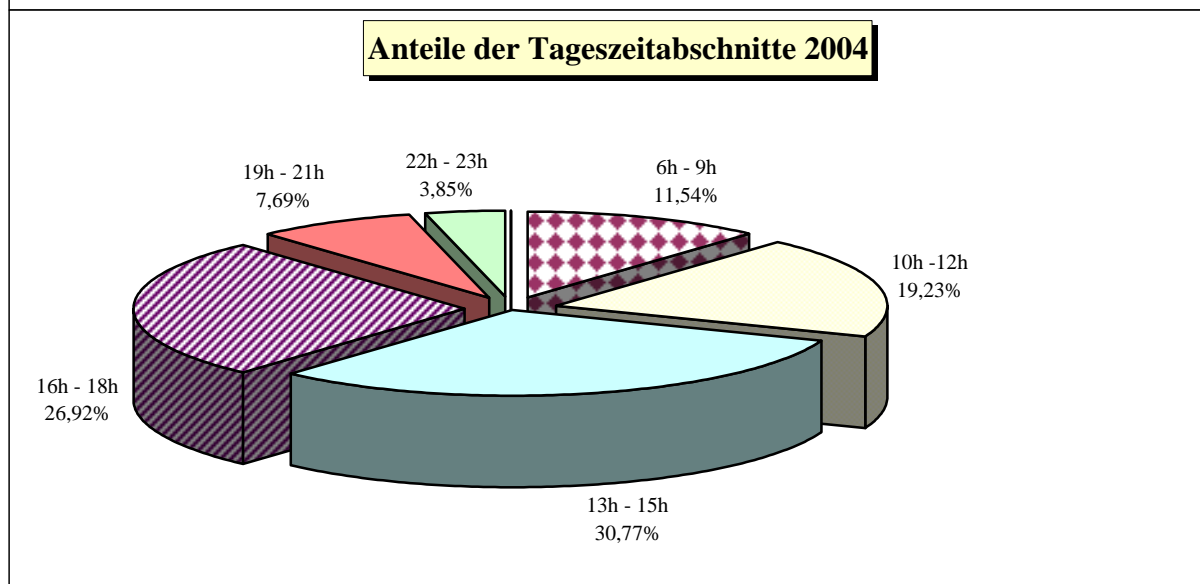
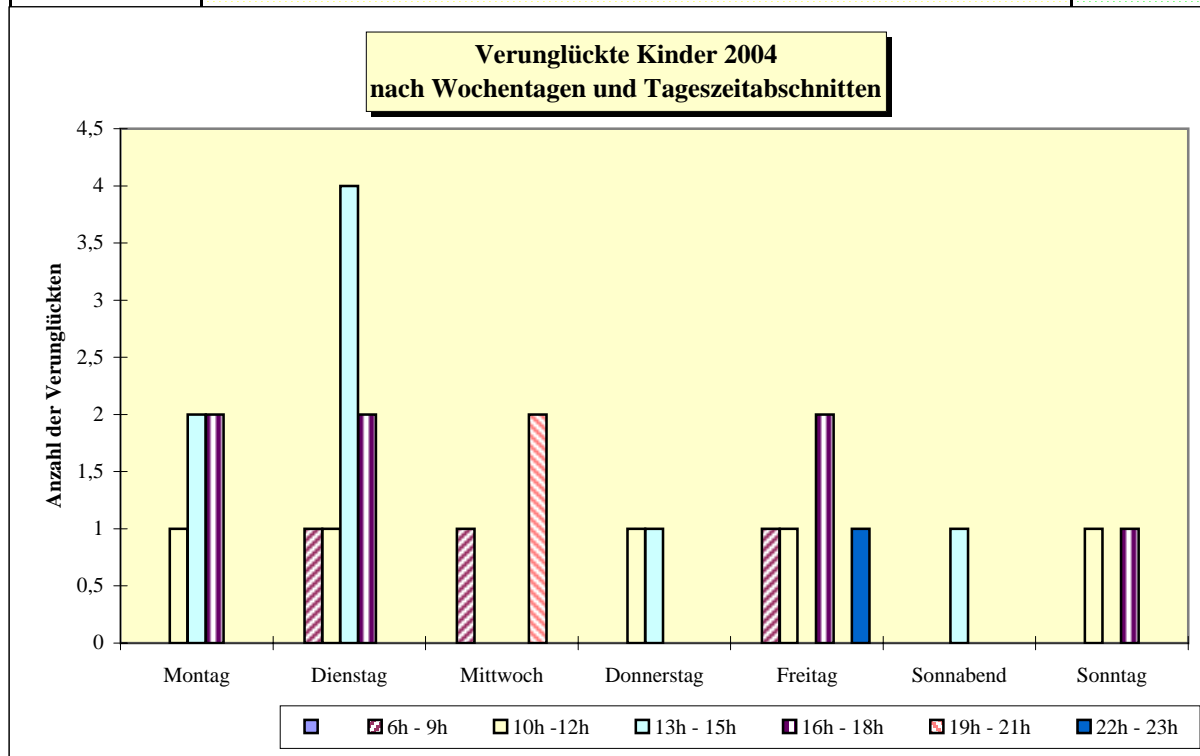
2004

Pankow

| Ort | Datum | Uhrzeit | Hausnummer | | Bezirk | Anzahl d. Beteiligten | Anzahl der Toten | Anzahl der SV | Anzahl der LV | Regelung | allg. Ursache | Strafenteil | Ord.-Nr. | § 142 StGB | Alter | Nation | Geschlecht | Vk - Art | Folge | Ursache1 | Ursache2 | Ursache3 |
|---|------------|---------|------------|---|--------|-----------------------|------------------|---------------|---------------|----------|---------------|-------------|----------|------------|-------|--------|------------|----------|-------|----------|----------|----------|
| TIRIOTSTR. / ROSENTHALER WEG | 6.9.2004 | 0,59 | | | PK | 1 | 0 | 1 | 0 | | | 6 | 2 | | 38 | D | 1 | 1D | | | | |
| DIETZGENSTR. | 2.9.2004 | 16:25 | 16 | | PK | 2 | 0 | 0 | 2 | | | 6 | 1 | | 14 | D | 2 | 35 | 3 | 10 | | |
| GUYOTSTR. / ROSENTHALER WEG | 27.9.2004 | 16:40 | | | PK | 2 | 0 | 0 | 1 | | | 1 | 1 | | 6 | D | 1 | 34 | 3 | 64 | | |
| SCHILLINGWEG | 30.9.2004 | 17:05 | | | PK | 2 | 0 | 0 | 1 | | | 1 | 1 | | 8 | D | 1 | 35 | 3 | 37 | | |
| KAROWER CHAUSSEE / MAX-BURGHARDT-STR. | 5.9.2004 | 18:00 | | | PK | 2 | 0 | 0 | 1 | | | 1 | 1 | 1 | | | | 1D | | 28 | | |
| BAHNHOFSTR. | 10.10.2004 | 0,552 | | | PK | 2 | 0 | 0 | 2 | | | 5 | 1 | | 53 | D | 2 | 35 | 3 | 42 | | |
| LINDENBERGER WEG | 21.10.2004 | 0,288 | 53 | | PK | 1 | 0 | 1 | 0 | | 76 | 1 | 1 | | 4 | D | 2 | 34 | 3 | | | |
| BIRNBAUMRING / SCHILDOWER STR. | 16.11.2004 | 17:10 | | | PK | 2 | 0 | 0 | 1 | 9 | | 1 | 1 | 1 | 13 | D | 2 | 34 | 3 | 62 | | |
| HAUPTSTR. | 29.11.2004 | 14:45 | 12 | B | PK | 2 | 0 | 0 | 2 | | | 6 | 1 | | 53 | D | 1 | 35 | 3 | 1 | 10 | 42 |
| KAROWER CHAUSSEE / THEODOR-BRUGSCH-STR. | 1.12.2004 | 07:45 | | | PK | 2 | 0 | 1 | 0 | 8 | | 1 | 1 | | 5 | D | 1 | 34 | 3 | | | |
| BUCHHORSTER STR. / HAUPTSTR. / KASTANIENALLEE / SCHÖNHOLZER WEG | 8.12.2004 | 18:15 | | | PK | 2 | 0 | 0 | 1 | | | 1 | 1 | | 14 | D | 2 | 34 | 2 | 60 | | |
| | | | | | | | | | | | | 2 | 2 | | 20 | D | 1 | 1D | | | | |
| | | | | | | | | | | | | | | | 65 | D | 1 | 1D | | 13 | | |
| | | | | | | | | | | | | | | | 9 | D | 2 | 35 | 3 | | | |

Verunglückte Kinder 2004 nach Wochentagen und Tageszeitabschnitten in Weißensee

| Wochentage | Tageszeitabschnitte | | | | | | | insgesamt |
|------------------|---------------------|----------|-----------|-----------|-----------|-----------|-----------|-----------|
| | 0h - 5h | 6h - 9h | 10h - 12h | 13h - 15h | 16h - 18h | 19h - 21h | 22h - 23h | |
| Montag | 0 | 0 | 1 | 2 | 2 | 0 | 0 | 5 |
| Dienstag | 0 | 1 | 1 | 4 | 2 | 0 | 0 | 8 |
| Mittwoch | 0 | 1 | 0 | 0 | 0 | 2 | 0 | 3 |
| Donnerstag | 0 | 0 | 1 | 1 | 0 | 0 | 0 | 2 |
| Freitag | 0 | 1 | 1 | 0 | 2 | 0 | 1 | 5 |
| Sonnabend | 0 | 0 | 0 | 1 | 0 | 0 | 0 | 1 |
| Sonntag | 0 | 0 | 1 | 0 | 1 | 0 | 0 | 2 |
| Insgesamt | 0 | 3 | 5 | 8 | 7 | 2 | 1 | 26 |



**Auflistung der Verkehrsunfälle mit Kindern als aktive Beteiligte
2004**

Weißensee

| Ort | Datum | Uhrzeit | Hausnummer | Bezirk | Anzahl d. Beteiligten | Anzahl der Toten | Anzahl der SV | Anzahl der LV | Regelung | alle. Ursache | Strafenteil | Ord.-Nr. | § 142 StGB | Alter | Nation | Geschlecht | Vk - Art | Folge | Ursache1 | Ursache2 | Ursache3 |
|---|-----------|---------|------------|--------|-----------------------|------------------|---------------|---------------|----------|---------------|-------------|----------|------------|-------|--------|------------|----------|-------|----------|----------|----------|
| ACHILLESSTR. | 9.2.2004 | 18:30 | 32 | | WS | 2 | 0 | 1 | 0 | | 72 | 1 | 1 | 27 | D | 1 | 1D | | 13 | 38 | |
| MEYERBEERSTR. / SMETANASTR. | 23.3.2004 | 15:50 | | | WS | 2 | 0 | 1 | 0 | | | 1 | 1 | 8 | D | 1 | 35 | 2 | 27 | | |
| RENNBAHNSTR. | 23.3.2004 | 15:25 | 12 | | WS | 4 | 0 | 1 | 1 | | | 1 | 1 | 12 | D | 1 | 34 | 2 | 63 | 64 | |
| | | | | | | | | | | | | 2 | | 23 | D | 2 | 1D | | | | |
| | | | | | | | | | | | | 3 | | 10 | D | 1 | 34 | 3 | | | |
| | | | | | | | | | | | | 4 | | 7 | D | 1 | 34 | | | | |
| RÖLÄNDER STR. | 7.5.2004 | 12:25 | | | WS | 2 | 0 | 1 | 0 | | | 1 | 1 | 41 | D | 1 | 1D | | 41 | | |
| | | | | | | | | | | | | 2 | | 14 | D | 1 | 34 | 2 | | | |
| FRIESICKESTR. / LANGHANSSTR. | 24.5.2004 | 15:25 | | | WS | 2 | 0 | 1 | 0 | | | 1 | 1 | 13 | D | 1 | 35 | 2 | 16 | | |
| | | | | | | | | | | | | 2 | | 49 | D | 1 | 1G | | | | |
| BÖTTNERSTR. / PANKGRAFENSTR. | 25.5.2004 | 11:55 | | | WS | 2 | 0 | 1 | 0 | | | 1 | 1 | 8 | D | 2 | 35 | 2 | 28 | | |
| | | | | | | | | | | | | 2 | | 61 | D | 1 | 1D | | | | |
| BIZETSTR. | 8.6.2004 | 17:00 | 48 | | WS | 2 | 0 | 0 | 1 | | | 1 | 1 | 8 | D | 1 | 34 | 3 | 63 | 64 | |
| | | | | | | | | | | | | 2 | | 63 | D | 1 | 1D | | | | |
| SUDERODER STR. | 25.6.2004 | 16:45 | 54 | | WS | 2 | 0 | 0 | 1 | | | 6 | 1 | 53 | D | 2 | 1D | | 37 | | |
| | | | | | | | | | | | | 2 | | 12 | D | 2 | 35 | 3 | 10 | | |
| LEHDERSTR. | 13.7.2004 | 15:55 | 64 | | WS | 2 | 0 | 1 | 0 | | | 1 | 1 | 8 | D | 2 | 34 | 2 | 63 | 64 | |
| | | | | | | | | | | | | 2 | | 51 | D | 1 | 1D | | | | |
| LIEBERMANNSTR. / PIESPORTER STR. | 1.8.2004 | 12:45 | | | WS | 2 | 0 | 0 | 1 | 9 | | 1 | 1 | 13 | D | 1 | 35 | 3 | 37 | | |
| | | | | | | | | | | | | 2 | | 37 | D | 1 | 1D | | | | |
| AM STEINBERG / BERLINER STR. | 5.8.2004 | 10:10 | | | WS | 2 | 0 | 0 | 1 | | | 1 | 1 | 11 | D | 1 | 35 | 3 | 37 | | |
| | | | | | | | | | | | | 2 | | 48 | D | 1 | 1D | | | | |
| GUSTAV-ADOLF-STR. / RENNBahnSTR. | 14.8.2004 | 13:30 | | | WS | 2 | 0 | 0 | 1 | | | 1 | 1 | 44 | D | 1 | 1D | | 28 | | |
| | | | | | | | | | | | | 2 | | 10 | D | 2 | 35 | 3 | 10 | | |
| GUSTAV-ADOLF-STR. / STRAßE 245 / STRAßE 246 | 23.8.2004 | 12:45 | | | WS | 2 | 0 | 0 | 1 | | | 1 | 1 | 14 | D | 1 | 35 | 3 | 37 | | |
| | | | | | | | | | | | | 2 | | 59 | D | 1 | 1D | | | | |
| ACHILLESSTR. | 6.9.2004 | 17:15 | | | WS | 2 | 0 | 0 | 1 | | | 4 | 1 | 1 | | 2 | 35 | | 10 | | |
| | | | | | | | | | | | | 2 | | 10 | D | 1 | 35 | 3 | | | |
| BLANKENBURGER STR. / FRITHJOFSTR. | 10.9.2004 | 22:30 | | | WS | 2 | 0 | 0 | 1 | | | 1 | 1 | 1 | | 1D | | 28 | | | |
| | | | | | | | | | | | | 2 | | 14 | D | 2 | 35 | 3 | | | |
| GUSTAV-ADOLF-STR. | 10.9.2004 | 0,674 | 14 | GÜ | WS | 2 | 0 | 0 | 1 | | | 1 | 1 | 11 | D | 1 | 34 | 3 | 63 | 64 | |
| | | | | | | | | | | | | 2 | | 30 | D | 1 | 1D | | | | |

Auflistung der Verkehrsunfälle mit Kindern als aktive Beteiligte

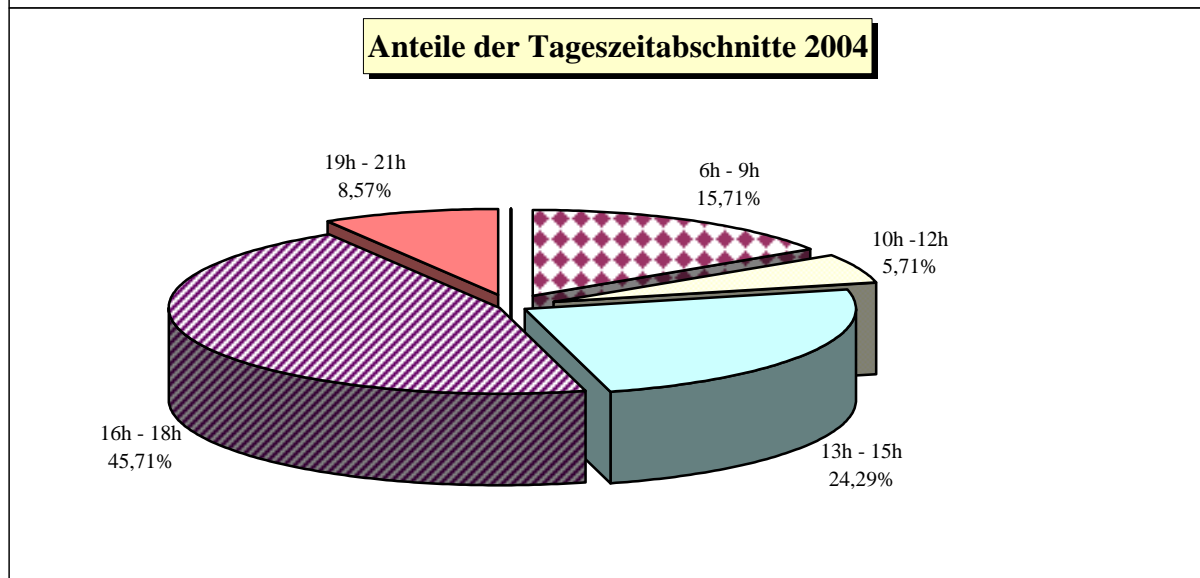
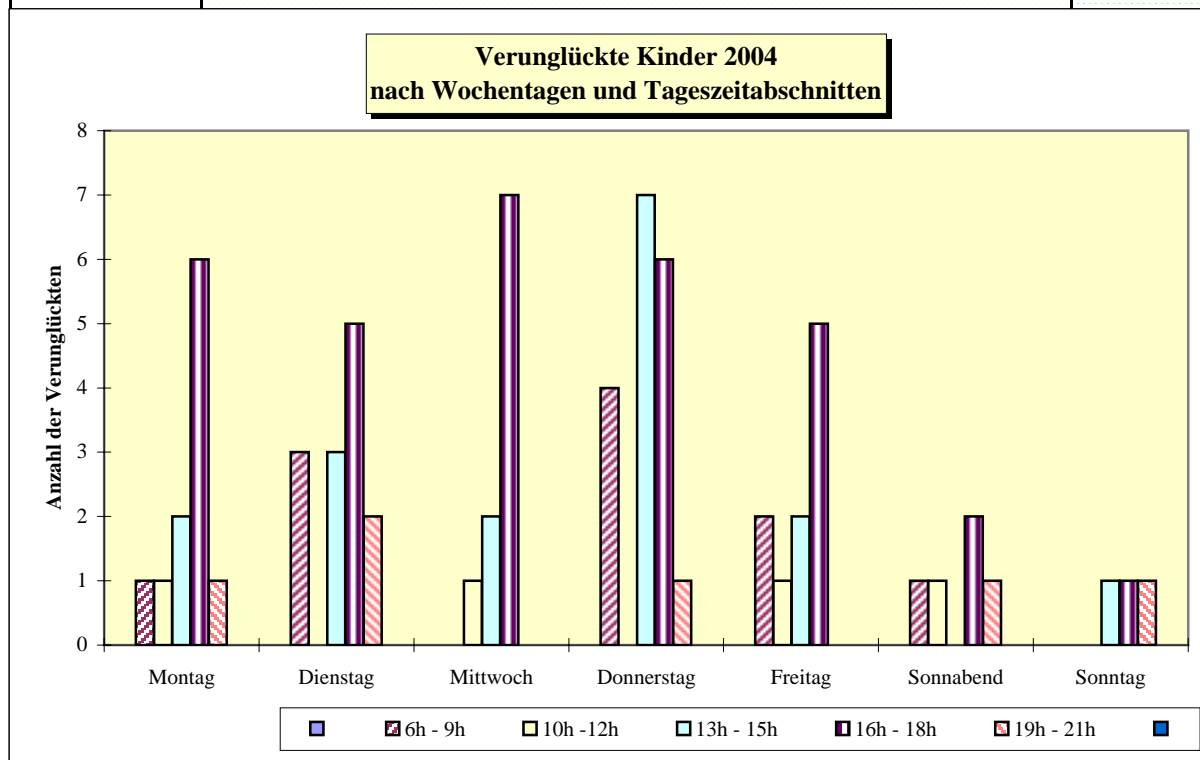
2004

Weißensee

| Ort | Datum | Uhrzeit | Hausnummer | | | Bezirk | Anzahl d. Beteiligten | Anzahl der Toten | Anzahl der SV | Anzahl der LV | Regelung | alleg. Ursache | Strafenteil | Ord.-Nr. | § 142 StGB | Alter | Nation | Geschlecht | Vk - Art | Folge | Ursache1 | Ursache2 | Ursache3 |
|---|------------|---------|------------|--|----|--------|-----------------------|------------------|---------------|---------------|----------|----------------|-------------|----------|------------|----------|--------|------------|----------|-------|----------|----------|----------|
| ROELCKESTR. / SCHWARZELFENWEG / DARBER STR. | 5.10.2004 | 16:45 | | | | WS | 2 | 0 | 0 | 1 | | 1 | 1 2 | | 8 46 | D D | 1 1 | 35 1D | 3 | 10 | | | |
| ACHILLESSTR. / BUCHER CHAUSSEE | 25.10.2004 | 0,601 | | | | WS | 2 | 0 | 0 | 1 | 8 | 1 | 1 2 | 1 | | | D | 2 | 1D 35 | 3 | 35 | | |
| BAHNHOFSTR. / HEINERSDORFER STR. / KRUGSTEGE | 17.11.2004 | 20:40 | | | | WS | 2 | 0 | 0 | 1 | 8 | 1 | 1 2 | | 14 55 | D D | 2 2 | 35 1D | 3 | 37 | | | |
| LANGHANSSTR. | 1.12.2004 | 19:10 | 22 | | | WS | 2 | 0 | 0 | 1 | | 1 | 1 2 | | 14 60 | D D | 1 1 | 34 1D | 3 | 63 | 64 | | |
| ACHILLESSTR. | 22.12.2004 | 0,326 | 69 | | | WS | 2 | 0 | 0 | 1 | | 1 | 1 2 | | 13 27 | D D | 1 2 | 34 1D | 3 | 63 | 64 | | |
| LANGHANSSTR. | 26.12.2004 | 0,782 | 3 | | GÜ | WS | 2 | 0 | 0 | 1 | | 1 | 1 2 | | 12 70 | SCG D | 2 2 | 34 1D | 3 | 64 | | | |
| RENNBAHNSTR. | 30.12.2004 | 14:32 | 129 | | | WS | 2 | 0 | 1 | 1 | | 1 | 1 2 | | 9 58 | D D | 1 2 | 34 1D | 2 3 | 64 | | | |
| ZUM KAPPGRABEN / HOFZEICHENDAMM / ALT-KAROW / BUCHER CHAUSSEE / SCHÖNERLINDER WE | 13.1.2004 | 07:30 | | | | WS | 2 | 0 | 0 | 1 | | 1 | 1 2 | | 31 10 | D D | 1 1 | 1D 35 | 3 | 28 | 50 | | |
| ACHILLESSTR. | 30.1.2004 | 0,323 | 62 | | GÜ | WS | 2 | 0 | 0 | 1 | 72 | 1 | 1 2 | 1 | 47 12 | D D | 2 2 | 1D 34 | 3 | 13 | 41 | | |

Verunglückte Kinder 2004 nach Wochentagen und Tageszeitabschnitten in Spandau

| Wochentage | Tageszeitabschnitte | | | | | | | insgesamt |
|------------------|---------------------|-----------|-----------|-----------|-----------|-----------|-----------|-----------|
| | 0h - 5h | 6h - 9h | 10h - 12h | 13h - 15h | 16h - 18h | 19h - 21h | 22h - 23h | |
| Montag | 0 | 1 | 1 | 2 | 6 | 1 | 0 | 11 |
| Dienstag | 0 | 3 | 0 | 3 | 5 | 2 | 0 | 13 |
| Mittwoch | 0 | 0 | 1 | 2 | 7 | 0 | 0 | 10 |
| Donnerstag | 0 | 4 | 0 | 7 | 6 | 1 | 0 | 18 |
| Freitag | 0 | 2 | 1 | 2 | 5 | 0 | 0 | 10 |
| Sonnabend | 0 | 1 | 1 | 0 | 2 | 1 | 0 | 5 |
| Sonntag | 0 | 0 | 0 | 1 | 1 | 1 | 0 | 3 |
| Insgesamt | 0 | 11 | 4 | 17 | 32 | 6 | 0 | 70 |



Auflistung der Verkehrsunfälle mit Kindern als aktive Beteiligte

2004

Spandau

| Ort | Datum | Uhrzeit | Hausnummer | | Bezirk | Anzahl d. Beteiligten | Anzahl der Toten | Anzahl der SV | Anzahl der LV | Regelung | allg. Ursache | Straßenteil | Ord.-Nr. | § 142 StGB | Alter | Nation | Geschlecht | Vk - Art | Folge | Ursache1 | Ursache2 | Ursache3 |
|--|-----------|---------|------------|--|--------|-----------------------|------------------|---------------|---------------|----------|---------------|-------------|----------|------------|-------|--------|------------|----------|-------|----------|----------|----------|
| NEUENDORFER STR. | 15.1.2004 | 14:15 | 103 | | GÜ | SP | 2 | 0 | 1 | 0 | | 1 | 1 | | 14 | D | 1 | 34 | 2 | 64 | | |
| | | | | | | | | | | | | 2 | | | 62 | D | 1 | 1D | | | | |
| GORGASRING | 19.2.2004 | 15:50 | 40 | | | SP | 2 | 0 | 0 | 1 | | 1 | 1 | | 5 | D | 1 | 34 | 3 | 63 | 64 | |
| | | | | | | | | | | | | 2 | | | 43 | D | 1 | 1D | | | | |
| BISMARCKSTR. / NEUENDORFER STR. | 10.3.2004 | 13:00 | | | | SP | 2 | 0 | 1 | 0 | | 1 | 1 | | 10 | TR | 1 | 34 | 2 | 64 | | |
| | | | | | | | | | | | | 2 | | | 45 | TR | 2 | 1D | | | | |
| NONNENDAMMALLEE | 7.4.2004 | 16:20 | 92 | | | SP | 2 | 0 | 1 | 0 | | 1 | 1 | | 8 | D | 1 | 34 | 2 | 63 | 64 | |
| | | | | | | | | | | | | 2 | | | 50 | D | 1 | 1Z | | | | |
| SCHÖNWALDER STR. | 19.4.2004 | 20:25 | 19 | | | SP | 2 | 0 | 0 | 2 | | 4 | 1 | | 4 | SCG | 1 | 35 | 3 | 10 | | |
| | | | | | | | | | | | | 2 | | | 49 | D | 1 | 35 | 3 | 10 | | |
| STRESOWPLATZ / STRESOWPLATZ | 5.5.2004 | 17:20 | | | | SP | 2 | 0 | 0 | 1 | | 1 | 1 | | 13 | D | 2 | 35 | 3 | 37 | | |
| | | | | | | | | | | | | 2 | | | 43 | D | 1 | 1D | | | | |
| FELDSTR. / NEUENDORFER STR. / SCHÖNWALDER STR. | 30.5.2004 | 14:09 | | | | SP | 2 | 0 | 0 | 1 | 8 | 1 | 1 | | 33 | D | 2 | 1D | | 39 | | |
| | | | | | | | | | | | | 2 | | | 5 | D | 1 | 34 | 3 | | | |
| ACHENBACHSTR. | 2.6.2004 | 17:15 | 11 | | | SP | 2 | 0 | 0 | 2 | | 6 | 1 | | 32 | D | 1 | 35 | 3 | 10 | 42 | |
| | | | | | | | | | | | | 2 | | | 5 | D | 1 | 34 | 3 | | | |
| FALKENSEER DAMM / FLANKENSCHANZE | 17.6.2004 | 07:55 | | | | SP | 2 | 0 | 0 | 2 | | 6 | 1 | | 14 | D | 1 | 35 | 3 | 10 | | |
| | | | | | | | | | | | | 2 | | | 13 | D | 1 | 35 | 3 | 10 | | |
| KLOSTERSTR. | 24.6.2004 | 16:40 | 17 | | | SP | 2 | 0 | 0 | 1 | | 5 | 1 | | 60 | D | 2 | 1D | | 37 | | |
| | | | | | | | | | | | | 2 | | | 13 | D | 1 | 35 | 3 | | | |
| BRUNSBÜTTELER DAMM | 4.8.2004 | 0,479 | 89 | | | SP | 2 | 0 | 0 | 1 | | 1 | 1 | 1 | | | | 1D | | 35 | | |
| | | | | | | | | | | | | 2 | | | 12 | D | 1 | 35 | 3 | 10 | | |
| JUNGFERNHEIDEWEG | 16.8.2004 | 17:35 | 15 | | | SP | 2 | 0 | 0 | 1 | | 6 | 1 | | 39 | D | 1 | 1D | | 35 | | |
| | | | | | | | | | | | | 2 | | | 5 | D | 1 | 35 | 3 | | | |
| DIHLMANNSTR. / IM EICHENGRUND | 30.8.2004 | 15:25 | | | | SP | 2 | 0 | 0 | 1 | | 6 | 1 | 1 | 30 | D | 1 | 35 | | 10 | 42 | |
| | | | | | | | | | | | | 2 | | | 4 | D | 1 | 34 | 3 | | | |
| GARTENFELDER STR. / PAULSTERNSTR. | 2.9.2004 | 0,604 | | | | SP | 2 | 0 | 0 | 1 | 8 | 1 | 1 | | 8 | D | 1 | 35 | 3 | 31 | | |
| | | | | | | | | | | | | 2 | | | 54 | D | 1 | 1D | | | | |
| ELSFLETHER WEG | 14.9.2004 | 14:15 | 25 | | GÜ | SP | 2 | 0 | 0 | 1 | | 1 | 1 | | 9 | D | 1 | 34 | 3 | 64 | | |
| | | | | | | | | | | | | 2 | | | 30 | D | 2 | 1D | | | | |
| AM JULIUSTURM / NONNENDAMMALLEE | 27.9.2004 | 14:50 | | | | SP | 2 | 0 | 0 | 1 | 8 | 1 | 1 | | 12 | D | 1 | 34 | 3 | 60 | | |
| | | | | | | | | | | | | 2 | | | 21 | D | 1 | 1G | | | | |

Auflistung der Verkehrsunfälle mit Kindern als aktive Beteiligte

2004

Spandau

| Ort | Datum | Uhrzeit | Hausnummer | | Bezirk | Anzahl d. Beteiligten | Anzahl der Toten | Anzahl der SV | Anzahl der LV | Regelung | alleg. Ursache | Straßenteil | Ord.-Nr. | § 142 StGB | Alter | Nation | Geschlecht | Vk - Art | Folge | Ursache1 | Ursache2 | Ursache3 |
|---|------------|---------|------------|---|--------|-----------------------|------------------|---------------|---------------|----------|----------------|-------------|----------|------------|-------|--------|------------|----------|-------|----------|----------|----------|
| FELDSTR. / NEUENDORFER STR. / SCHÖNWALDER STR. | 6.10.2004 | 0,719 | | | SP | 2 | 0 | 0 | 1 | 8 | | 1 | 1 | 1 | 10 | D | 1 | 34 | 3 | 62 | | |
| ELSFLETHER WEG | 29.10.2004 | 18:55 | 18 | | GÜ | 2 | 0 | 1 | 0 | | 1 | 1 | 2 | | 8 | D | 2 | 34 | 2 | 63 | 64 | |
| ALTSTÄDTER RING / KLOSTERSTR. / SEEGEFELDER STR. / STABHOLZGARTEN | 25.11.2004 | 0,615 | | | SP | 2 | 0 | 1 | 0 | 8 | | 1 | 1 | | 14 | SCG | 1 | 34 | 2 | 62 | | |
| GRÜTZMACHERWEG | 13.12.2004 | 12:00 | 10 | | SP | 2 | 0 | 0 | 1 | | 1 | 1 | 2 | | 7 | D | 1 | 34 | 3 | 63 | 64 | |
| LYNARSTR. | 8.1.2004 | 0,597 | 18 | | SP | 2 | 0 | 0 | 1 | | 1 | 1 | 2 | | 6 | D | 2 | 34 | 3 | 63 | 64 | |
| NIEDERNEUENDORFER ALLEE | 7.1.2004 | 15:00 | | | SP | 2 | 0 | 1 | 0 | | 1 | 1 | 2 | | 13 | D | 2 | 34 | 2 | 63 | 64 | |
| SCHÖNWALDER ALLEE | 26.2.2004 | 15:10 | 26 | | SP | 2 | 0 | 0 | 2 | | 1 | 1 | 2 | | 9 | D | 2 | 34 | 3 | 64 | | |
| FALKENSEER CHAUSSEE / ZEPPELINSTR. | 3.3.2004 | 17:25 | | | SP | 2 | 0 | 0 | 1 | 8 | | 1 | 1 | | 9 | D | 1 | 35 | 3 | 37 | | |
| NIEDERNEUENDORFER ALLEE | 13.3.2004 | 12:10 | 12 | | SP | 2 | 0 | 0 | 1 | | 1 | 1 | 2 | | 13 | D | 1 | 34 | 3 | 63 | 64 | |
| HACKBUSCHSTR. / SEEGEFELDER WEG / STRAÙE 603 | 18.3.2004 | 07:55 | | | SP | 2 | 0 | 0 | 1 | | 1 | 1 | 2 | | 12 | D | 1 | 35 | 3 | 28 | | |
| HUGO-CASSIRER-STR. / AN DER HAVELSPITZE / SPANDAUER-SEE-BRÜCKE | 30.3.2004 | 16:50 | | | SP | 2 | 0 | 0 | 1 | | 1 | 1 | 2 | | 7 | D | 1 | 35 | 3 | 10 | | |
| SCHÖNWALDER STR. | 19.4.2004 | 16:30 | 23 | | SP | 2 | 0 | 0 | 1 | | 1 | 1 | 2 | | 7 | D | 2 | 34 | 3 | 63 | 64 | |
| LYNARSTR. | 23.4.2004 | 12:20 | 18 | | SP | 2 | 0 | 0 | 1 | | 1 | 1 | 2 | | 6 | D | 1 | 34 | 3 | 64 | | |
| SEEGEFELDER WEG | 7.6.2004 | 16:10 | 433 | A | GÜ | 3 | 0 | 1 | 0 | | 1 | 1 | 3 | | 14 | D | 1 | 35 | 2 | 37 | | |
| | | | | | | | | | | | | | | | 42 | D | 1 | 1Z | | | | |
| | | | | | | | | | | | | | | | 41 | D | 1 | 1A | | | | |

Auflistung der Verkehrsunfälle mit Kindern als aktive Beteiligte

2004

Spandau

| Ort | Datum | Uhrzeit | Hausnummer | | Bezirk | Anzahl d. Beteiligten | Anzahl der Toten | Anzahl der SV | Anzahl der LV | Regelung | allg. Ursache | Strafenteil | Ord.-Nr. | § 142 StGB | Alter | Nation | Geschlecht | Vk - Art | Folge | Ursache1 | Ursache2 | Ursache3 |
|--|------------|---------|------------|--|--------|-----------------------|------------------|---------------|---------------|----------|---------------|-------------|----------|------------|-------|--------|------------|----------|-------|----------|----------|----------|
| HOCHHAUSWEG / IM SPEKTEFELD / STADTRANDSTR. | 21.6.2004 | 17:30 | | | SP | 2 | 0 | 0 | 1 | | | 1 | 1 | 1 | 10 | D | 1 | 35 | 3 | 27 | | |
| ASPENWEG / LINDENWEG | 29.6.2004 | 17:00 | | | SP | 2 | 0 | 0 | 1 | | | 1 | 1 | 2 | 6 | D | 1 | 35 | 3 | 10 | | |
| SPEKTEWEG | 1.7.2004 | 21:20 | 49 | | SP | 2 | 0 | 0 | 1 | | | | 1 | 2 | 10 | D | 1 | 35 | 3 | 13 | | |
| FALKENSEER CHAUSSEE / STADTRANDSTR. | 14.8.2004 | 17:00 | | | SP | 2 | 0 | 0 | 1 | 8 | | 1 | 1 | 2 | 14 | D | 2 | 34 | 3 | 60 | | |
| RECKEWEG / WOLFSHORST / STRAÙE 396 | 15.8.2004 | 19:50 | | | SP | 2 | 0 | 0 | 1 | | | 1 | 1 | 2 | 9 | D | 1 | 35 | 3 | 27 | | |
| HOHENZOLLERNRING | 23.8.2004 | 07:45 | | | SP | 2 | 0 | 0 | 1 | | | 4 | 1 | 2 | 11 | PL | 1 | 0D | 3 | 45 | | |
| FALKENSEER CHAUSSEE | 14.10.2004 | 16:40 | 8 | | SP | 2 | 0 | 1 | 0 | | | 6 | 1 | 1 | 20 | D | 1 | 35 | 2 | 10 | | |
| ASKANIERRING / FEHRBELLINER TOR | 22.10.2004 | 18:00 | | | SP | 2 | 0 | 0 | 1 | | | 1 | 1 | 2 | 58 | D | 1 | 1D | 3 | 35 | | |
| SEEGEFELDER WEG | 28.10.2004 | 07:05 | 424 | | SP | 2 | 0 | 1 | 0 | | | 1 | 1 | 2 | 11 | D | 2 | 34 | 2 | 64 | | |
| NAUENER STR. / SEEGEFELDER STR. / ZEPPELINSTR. | 6.11.2004 | 0,712 | | | SP | 2 | 0 | 1 | 0 | 8 | | 1 | 1 | 2 | 7 | D | 2 | 34 | 2 | 60 | | |
| CAUTIUSSTR. / SCHÖNWALDER ALLEE | 10.12.2004 | 18:15 | | | SP | 2 | 0 | 1 | 0 | | | 1 | 1 | 2 | 12 | D | 1 | 34 | 2 | 64 | | |
| SEEGEFELDER WEG / KLOSTERBUSCHWEG / AM KIESTEICH | 9.12.2004 | 0,719 | | | SP | 2 | 0 | 0 | 1 | 8 | | 1 | 1 | 1 | 13 | D | 1 | 1D | 3 | 31 | | |
| GATOWER STR. | 29.1.2004 | 0,729 | 287 | | SP | 2 | 0 | 1 | 0 | | | 1 | 1 | 2 | 14 | D | 2 | 34 | 2 | 64 | | |
| SEEBURGER WEG | 20.3.2004 | 09:55 | 25 | | SP | 2 | 0 | 0 | 1 | | | 1 | 1 | 2 | 10 | D | 1 | 34 | 3 | 64 | | |
| KERRWEG / MAGISTRATSWEG | 14.4.2004 | 18:27 | | | SP | 2 | 0 | 1 | 0 | | | 1 | 1 | 2 | 10 | D | 1 | 34 | 2 | 63 | 64 | |
| WILHELMSTR. | 11.5.2004 | 17:40 | 16 | | SP | 2 | 0 | 0 | 1 | | 73 | 4 | 1 | 1 | | | | 1D | | 37 | | |

Auflistung der Verkehrsunfälle mit Kindern als aktive Beteiligte

2004

Spandau

| Ort | Datum | Uhrzeit | Hausnummer | | Bezirk | Anzahl d. Beteiligten | Anzahl der Toten | Anzahl der SV | Anzahl der LV | Regelung | alleg. Ursache | Straßenteil | Ord.-Nr. | § 142 StGB | Alter | Nation | Geschlecht | Vk - Art | Folge | Ursache1 | Ursache2 | Ursache3 | |
|--|-----------|---------|------------|---|--------|-----------------------|------------------|---------------|---------------|----------|----------------|-------------|----------|------------|-------|--------|------------|----------|-------|----------|----------|----------|----|
| JACZOSTR. / SANDHEIDEWEG | 1.6.2004 | 07:50 | | | SP | 2 | 0 | 0 | 1 | | | 1 | 1 | 1 | 14 | TR | 1 | 35 | 3 | | | 27 | |
| HETTNERWEG | 8.6.2004 | 17:20 | 37 | A | SP | 2 | 0 | 0 | 1 | | | 6 | 1 | | 13 | D | 2 | 35 | 3 | | | 36 | |
| KONKORDIASTR. / WEVERSTR. | 20.6.2004 | 16:10 | | | SP | 2 | 0 | 0 | 1 | | | 1 | 1 | | 7 | D | 1 | 34 | 3 | 63 | 64 | | |
| MAXIMILIAN-KOLBE-STR. | 22.6.2004 | 14:00 | | | SP | 2 | 0 | 0 | 2 | | | 5 | 1 | | 14 | D | 1 | 35 | 3 | 11 | | | |
| BLASEWITZER RING / MAULBEERALLEE / SEEBURGER WEG | 6.7.2004 | 19:30 | | | SP | 2 | 0 | 0 | 1 | 8 | | 1 | 1 | 1 | | | | 1G | | | | 35 | |
| MAULBEERALLEE | 13.7.2004 | 0,878 | 16 | | SP | 2 | 0 | 1 | 0 | | | 1 | 1 | | 6 | D | 1 | 34 | 2 | 63 | 64 | | |
| GATOWER STR. | 7.8.2004 | 19:45 | 31 | B | SP | 2 | 0 | 0 | 2 | | | 4 | 1 | | 7 | D | 1 | 35 | 3 | 37 | | | |
| BOLTEWEG / MAULBEERALLEE | 3.8.2004 | 15:53 | | | SP | 2 | 0 | 0 | 1 | | | 1 | 1 | | 14 | D | 1 | 35 | 3 | 37 | | | |
| PÄWESINER WEG / SEEBURGER STR. | 27.8.2004 | 0,771 | | | SP | 2 | 0 | 0 | 1 | 8 | | 1 | 1 | | 14 | D | 1 | 35 | 3 | 35 | | | |
| SCHMIDT-KNOBELSDORF-STR. / SEEBURGER STR. / SEEBURGER WEG / ULRIKENSTR. / LUTONE | 10.9.2004 | 07:35 | | | SP | 2 | 0 | 0 | 1 | 8 | | 1 | 1 | 1 | | | | 1D | | | | 39 | 40 |
| LOSCHWITZER WEG | 16.9.2004 | 16:50 | 7 | | GÜ | SP | 2 | 0 | 0 | 1 | | | 1 | | 7 | D | 1 | 34 | 3 | 63 | 64 | | |
| WEIHENZELLER STEIG | 22.9.2004 | 17:15 | 6 | | SP | 2 | 0 | 0 | 1 | | | 1 | 1 | 1 | | | | 1D | | | | 11 | |
| SEMPELLÄNDERWEG | 28.9.2004 | 17:55 | 7 | | SP | 2 | 0 | 0 | 1 | | | 1 | 1 | | 11 | D | 1 | 34 | 3 | 64 | | | |
| HEERSTR. | 1.10.2004 | 15:00 | 417 | | SP | 2 | 0 | 0 | 1 | | | 1 | 1 | | 8 | SYR | 1 | 34 | 3 | 64 | | | |
| METZER STR. / WILHELMSTR. | 7.10.2004 | 0,66 | | | SP | 2 | 0 | 0 | 1 | 8 | | 6 | 1 | 1 | | | | 35 | | 10 | | | |
| | | | | | | | | | | | | | 2 | | 13 | D | 1 | 35 | 3 | | | | |

Auflistung der Verkehrsunfälle mit Kindern als aktive Beteiligte

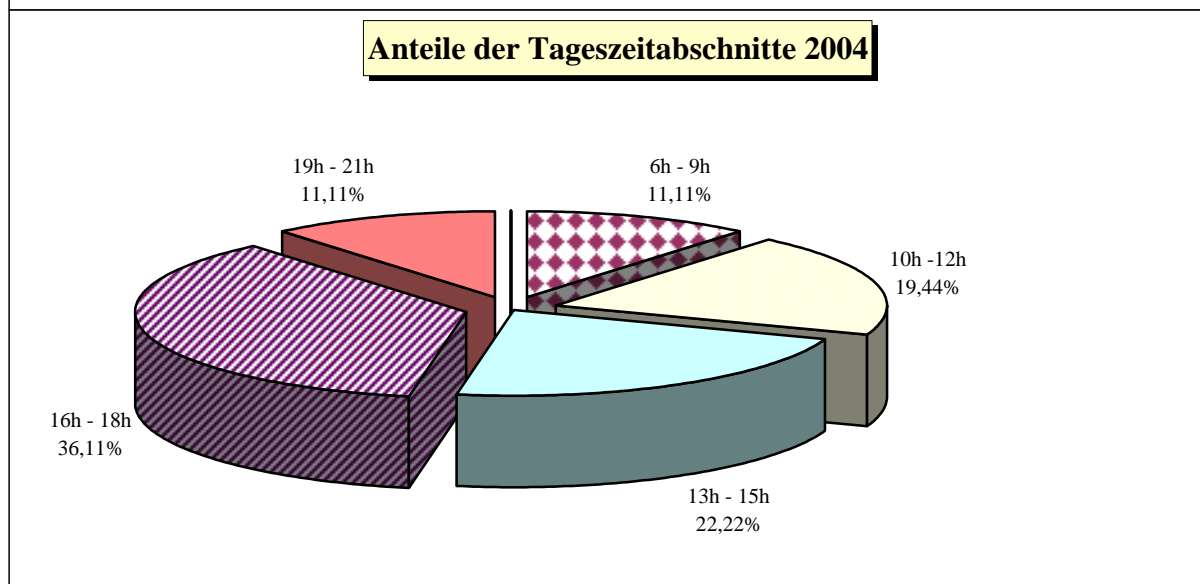
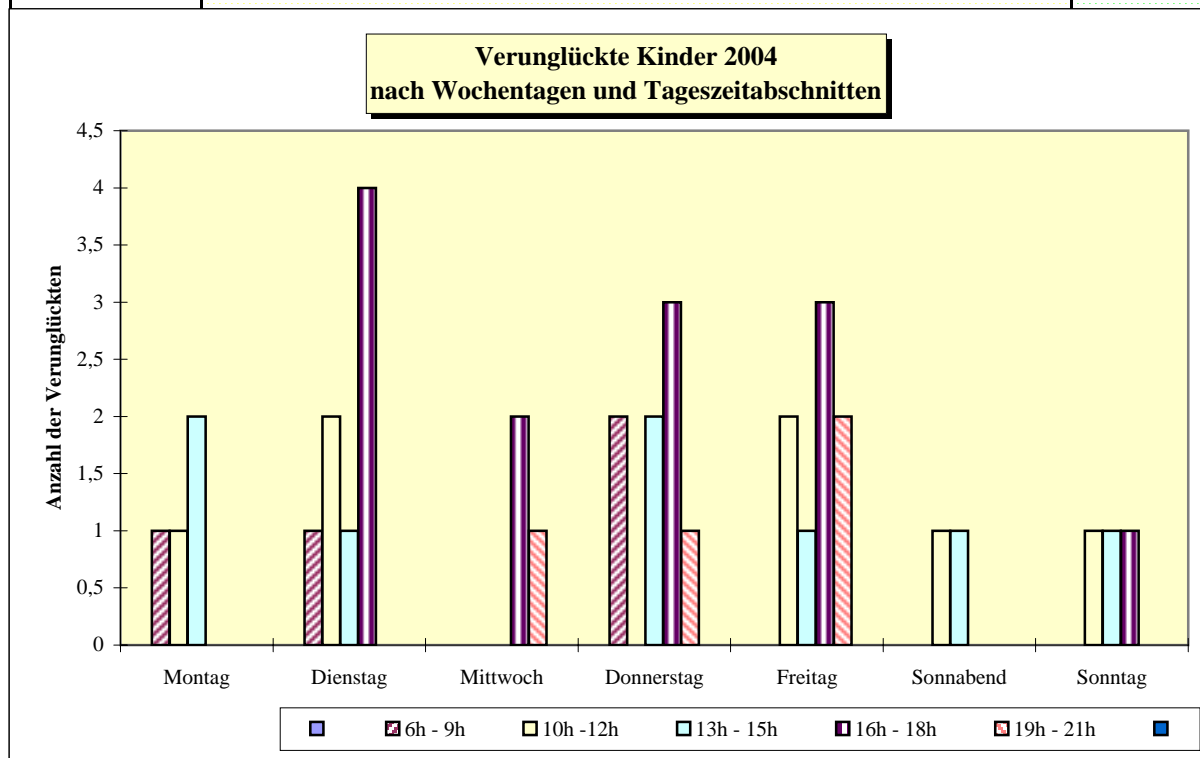
2004

Spandau

| Ort | Datum | Uhrzeit | Hausnummer | | | Bezirk | Anzahl d. Beteiligten | Anzahl der Toten | Anzahl der SV | Anzahl der LV | Regelung | alle. Ursache | Straßenteil | Ord.-Nr. | § 142 StGB | Alter | Nation | Geschlecht | Vk - Art | Folge | Ursache1 | Ursache2 | Ursache3 |
|--------------------------------------|------------|---------|------------|--|--|--------|-----------------------|------------------|---------------|---------------|----------|---------------|------------------|----------|----------------------|------------------|------------------|----------------------|------------------|-------|----------|----------|----------|
| GATOWER STR. / WEINMEISTERHORNWEG | 26.10.2004 | 07:35 | | | | SP | 2 | 0 | 0 | 1 | 8 | 1 | 1 2 | | 29 9 | D D | 2 1 | 1D 35 | 3 | 35 | | | |
| GATOWER STR. | 12.11.2004 | 07:25 | 84 | | | SP | 2 | 0 | 1 | 0 | 8 | 1 | 1 2 | | 14 35 | D D | 2 1 | 34 1A | 2 | 60 | | | |
| BRUNSBÜTTELER DAMM / NENNHÄUSER DAMM | 12.11.2004 | 15:10 | | | | SP | 2 | 0 | 0 | 1 | 8 | 1 | 1 2 | | 12 69 | D D | 1 1 | 34 1D | 3 | 62 | | | |
| BLASEWITZER RING | 23.11.2004 | 08:15 | 15 | | | SP | 2 | 0 | 0 | 1 | | 1 | 1 2 | | 6 40 | D D | 1 1 | 34 1D | 3 | 63 | 64 | | |
| HEERSTR. | 10.12.2004 | 16:20 | 439 | | | SP | 2 | 0 | 1 | 0 | | 1 | 1 2 | | 7 63 | D D | 1 1 | 34 1D | 2 | 64 | | | |
| HEERSTR. | 20.12.2004 | 17:05 | 438 | | | SP | 4 | 0 | 3 | 1 | 8 | 1 | 1 2 3 4 | | 32 42 13 13 | D D D D | 1 2 1 1 | 1G 1D 34 34 | 2 2 2 3 | 14 | | | |
| RUHLEBENER STR. / TIEFWERDERWEG | 30.12.2004 | 16:00 | | | | SP | 2 | 0 | 0 | 1 | 8 | 1 | 1 2 | | 11 43 | D D | 2 1 | 35 1D | 3 | 37 | | | |

Verunglückte Kinder 2004 nach Wochentagen und Tageszeitabschnitten in Charlottenburg

| Wochentage | Tageszeitabschnitte | | | | | | | insgesamt |
|------------------|---------------------|----------|-----------|-----------|-----------|-----------|-----------|-----------|
| | 0h - 5h | 6h - 9h | 10h - 12h | 13h - 15h | 16h - 18h | 19h - 21h | 22h - 23h | |
| Montag | 0 | 1 | 1 | 2 | 0 | 0 | 0 | 4 |
| Dienstag | 0 | 1 | 2 | 1 | 4 | 0 | 0 | 8 |
| Mittwoch | 0 | 0 | 0 | 0 | 2 | 1 | 0 | 3 |
| Donnerstag | 0 | 2 | 0 | 2 | 3 | 1 | 0 | 8 |
| Freitag | 0 | 0 | 2 | 1 | 3 | 2 | 0 | 8 |
| Sonnabend | 0 | 0 | 1 | 1 | 0 | 0 | 0 | 2 |
| Sonntag | 0 | 0 | 1 | 1 | 1 | 0 | 0 | 3 |
| Insgesamt | 0 | 4 | 7 | 8 | 13 | 4 | 0 | 36 |



**Auflistung der Verkehrsunfälle mit Kindern als aktive Beteiligte
2004**

Charlottenburg

| Ort | Datum | Uhrzeit | Hausnummer | Bezirk | Anzahl d. Beteiligten | Anzahl der Toten | Anzahl der SV | Anzahl der LV | Regelung | allg. Ursache | Straßenteil | Ord.-Nr. | § 142 StGB | Alter | Nation | Geschlecht | Vk - Art | Folge | Ursache1 | Ursache2 | Ursache3 |
|--|------------|---------|------------|--------|-----------------------|------------------|---------------|---------------|----------|---------------|-------------|----------|------------|-------|--------|------------|----------|-------|----------|----------|----------|
| REICHSSTR. / SPANDAUER DAMM | 29.4.2004 | 16:45 | | | CH | 2 | 0 | 1 | 0 | 8 | 4 | 1 | | 4 | TR | 1 | 34 | 2 | 64 | | |
| | | | | | | | | | | | 2 | | | 41 | D | 1 | 35 | | | | |
| WALDSCHULALLEE | 28.4.2004 | 0,691 | | | CH | 2 | 0 | 0 | 1 | | 4 | 1 | | 63 | D | 2 | 35 | | 13 | 42 | |
| | | | | | | | | | | | 2 | | | 13 | D | 1 | 34 | 3 | 69 | | |
| MESSEDAMM | 6.6.2004 | 0,472 | 22 | | CH | 2 | 0 | 0 | 1 | 8 | 1 | 1 | | 6 | D | 1 | 35 | 3 | 10 | | |
| | | | | | | | | | | | 2 | | | 29 | D | 2 | 1D | | | | |
| LÖTZENER ALLEE | 11.6.2004 | 0,469 | 7 | | CH | 2 | 0 | 0 | 1 | | 1 | 1 | | 14 | D | 1 | 35 | 3 | 22 | | |
| | | | | | | | | | | | 2 | | | 14 | D | 1 | 35 | | | | |
| KNOBELSDORFFSTR. / ROGNITZSTR. / KNOBELSDORFFBRÜCKE / 100 AS KAISERDAMM AUSF N K | 6.8.2004 | 20:45 | | | CH | 3 | 0 | 2 | 0 | 8 | 1 | 1 | | 39 | D | 1 | 1D | | 49 | | |
| | | | | | | | | | | | 2 | | | 14 | D | 2 | 35 | 2 | 10 | | |
| | | | | | | | | | | | 3 | | | 14 | D | 1 | 35 | 2 | | | |
| KNOBELSDORFFSTR. / KÖNIGIN-ELISABETH-STR. | 23.10.2004 | 0,528 | | | CH | 2 | 0 | 0 | 1 | 8 | 1 | 1 | | 14 | D | 1 | 35 | 3 | 37 | | |
| | | | | | | | | | | | 2 | | | 52 | D | 1 | 1D | | | | |
| HARDENBERGPLATZ | 16.4.2004 | 16:30 | 2 | | CH | 2 | 0 | 1 | 0 | | 6 | 1 | | 11 | D | 1 | 35 | | 10 | 42 | |
| | | | | | | | | | | | 2 | | | 3 | D | 2 | 34 | 2 | | | |
| GOETHESTR. | 3.6.2004 | 0,729 | 17 | A | CH | 2 | 0 | 0 | 1 | | 6 | 1 | | 21 | D | 1 | 35 | | 10 | 42 | |
| | | | | | | | | | | | 2 | | | 2 | D | 1 | 34 | 3 | | | |
| KURFÜRSTENDAMM | 29.6.2004 | 12:00 | 162 | | CH | 2 | 0 | 0 | 1 | 8 | 3 | 1 | | 53 | D | 1 | 1D | | 15 | | |
| | | | | | | | | | | | 2 | | | 14 | D | 1 | 35 | 3 | | | |
| LIETZENBURGER STR. | 27.7.2004 | 0,729 | 79 | | CH | 2 | 0 | 0 | 1 | | 1 | 1 | | 4 | D | 1 | 34 | 3 | 64 | | |
| | | | | | | | | | | | 2 | | | 41 | IR | 1 | 1D | | | | |
| GROLMANSTR. / SAVIGNYPLATZ | 26.8.2004 | 15:00 | | | CH | 2 | 0 | 0 | 1 | | 1 | 1 | | 7 | D | 1 | 35 | 3 | 10 | | |
| | | | | | | | | | | | 2 | | | 40 | F | 2 | 1D | | | | |
| GOETHESTR. | 19.8.2004 | 13:15 | 12 | GÜ | CH | 2 | 0 | 0 | 1 | | 1 | 1 | | 7 | D | 2 | 34 | 3 | 64 | | |
| | | | | | | | | | | | 2 | | | 50 | N | 1 | 35 | | | | |
| HARDENBERGPLATZ | 10.10.2004 | 16:00 | 5 | | CH | 2 | 0 | 1 | 0 | | 1 | 1 | | 13 | D | 1 | 34 | 2 | 63 | 64 | |
| | | | | | | | | | | | 2 | | | 39 | D | 1 | 1J | | | | |
| SCHLÜTERSTR. | 18.10.2004 | 0,49 | 25 | | CH | 2 | 0 | 0 | 1 | | 1 | 1 | | 6 | D | 1 | 34 | 3 | 64 | | |
| | | | | | | | | | | | 2 | | | 65 | D | 1 | 1D | | | | |
| UHLANDSTR. | 28.10.2004 | 19:00 | 30 | | CH | 2 | 0 | 0 | 1 | | 1 | 1 | | 11 | D | 1 | 34 | 3 | 64 | | |
| | | | | | | | | | | | 2 | | | 20 | ES | 1 | 1D | | | | |

**Auflistung der Verkehrsunfälle mit Kindern als aktive Beteiligte
2004**

Charlottenburg

| Ort | Datum | Uhrzeit | Hausnummer | | Bezirk | Anzahl d. Beteiligten | Anzahl der Toten | Anzahl der SV | Anzahl der LV | Regelung | alleg. Ursache | Strafenteil | Ord.-Nr. | § 142 StGB | Alter | Nation | Geschlecht | Vk - Art | Folge | Ursache1 | Ursache2 | Ursache3 |
|---|------------|---------|------------|---|--------|-----------------------|------------------|---------------|---------------|----------|----------------|-------------|----------|------------|-------|--------|------------|----------|-------|----------|----------|----------|
| NÜRNBERGER STR. / TAUENTZIENSTR. | 9.11.2004 | 0,684 | | | CH | 2 | 0 | 0 | 1 | 8 | | 1 | 1 | | 13 | D | 1 | 34 | 3 | 62 | | |
| KURFÜRSTENDAMM / LEIBNIZSTR. | 10.12.2004 | 14:38 | | | CH | 2 | 0 | 0 | 1 | 8 | | 1 | 1 | 1 | 36 | D | 1 | 1K | | 39 | | |
| OSNABRÜCKER STR. / MIERENDORFFPLATZ | 16.1.2004 | 18:15 | | | CH | 2 | 0 | 0 | 1 | 8 | | 1 | 1 | | 67 | I | 1 | 1D | | 28 | | |
| SCHLOßSTR. / SEELINGSTR. / OTTO-GRÜNEBERG-WEG | 26.2.2004 | 07:35 | | | CH | 2 | 0 | 0 | 2 | | | 1 | 1 | | 14 | D | 2 | 34 | 3 | 64 | | |
| BISMARCKSTR. / KAISER-FRIEDRICH-STR. | 23.3.2004 | 08:15 | | | CH | 2 | 1 | 0 | 1 | 8 | | 1 | 1 | | 39 | D | 1 | 1N | 3 | 35 | | |
| BISMARCKSTR. / KAISERDAMM / SCHLOßSTR. / SUAREZSTR. | 28.4.2004 | 20:00 | | | CH | 2 | 0 | 0 | 1 | 8 | | 1 | 1 | 1 | 9 | D | 1 | 35 | 1 | | | |
| EOSANDERSTR. | 6.5.2004 | 08:45 | 19 | A | CH | 2 | 0 | 0 | 1 | | | 6 | 1 | | 8 | D | 1 | 35 | 3 | 14 | | |
| BISMARCKSTR. / WILMERSDORFER STR. | 18.5.2004 | 17:30 | | | CH | 2 | 0 | 0 | 1 | 8 | | 1 | 1 | 1 | 28 | D | 2 | 1D | | 39 | | |
| FRIEDBERGSTR. / HOLTZENDORFFSTR. | 1.6.2004 | 12:00 | | | CH | 2 | 0 | 0 | 1 | | | 1 | 1 | 1 | 11 | D | 2 | 34 | 3 | | 28 | |
| HEISENBERGSTR. | 10.6.2004 | 18:55 | 8 | | CH | 2 | 0 | 0 | 1 | | | 1 | 1 | | 7 | D | 1 | 34 | 3 | 69 | | |
| WINTERSTEINSTR. | 28.6.2004 | 08:35 | 25 | | GÜ | CH | 2 | 0 | 0 | 1 | | 1 | 1 | | 37 | RL | 2 | 34 | 3 | 64 | | |
| SCHILLERSTR. | 13.8.2004 | 12:10 | 76 | | CH | 2 | 0 | 0 | 1 | | | 6 | 1 | | 69 | D | 1 | 1D | | 35 | | |
| HOLTZENDORFFSTR. / AMTSGERICHTSPLATZ | 4.8.2004 | 18:25 | | | CH | 2 | 0 | 0 | 1 | | | 1 | 1 | | 12 | D | 1 | 35 | 3 | 10 | | |
| GIERKEZEILE | 19.10.2004 | 14:30 | 49 | | CH | 2 | 0 | 0 | 1 | | | 1 | 1 | | 56 | D | 1 | 1D | | 10 | | |
| HORSTWEG / SCHLOßSTR. | 3.10.2004 | 15:00 | | | CH | 2 | 0 | 0 | 1 | | | 1 | 1 | 1 | 44 | D | 1 | 1D | | 37 | | |
| BISMARCKSTR. | 18.10.2004 | 14:49 | 79 | | CH | 2 | 0 | 0 | 1 | | | 4 | 1 | | 11 | D | 1 | 35 | 3 | 41 | | |
| | | | | | | | | | | | | 2 | 2 | | 12 | D | 1 | 34 | 3 | | | |

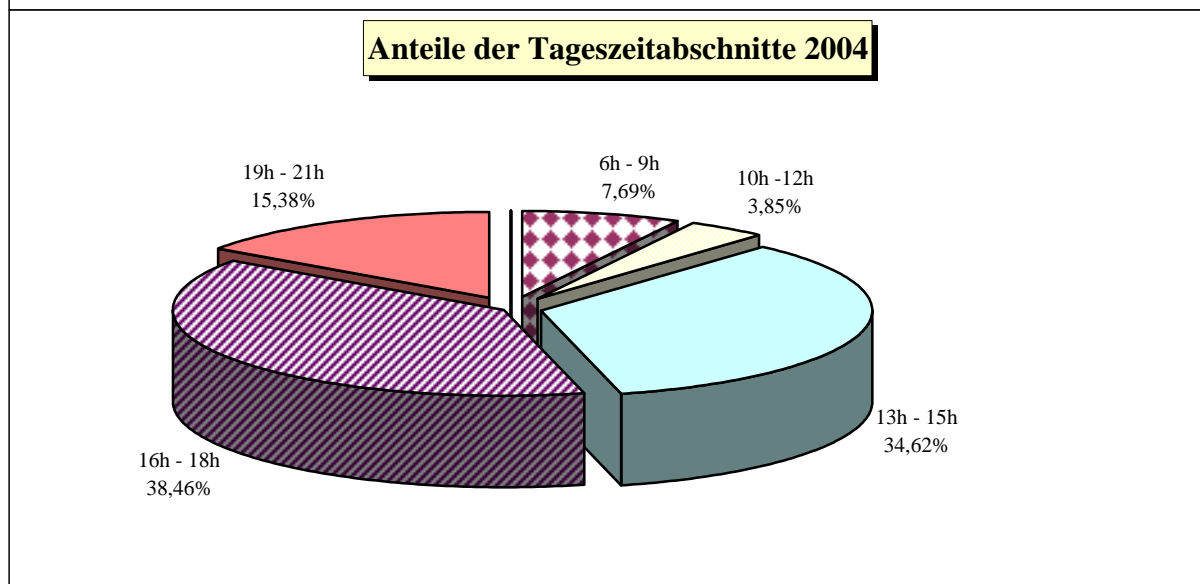
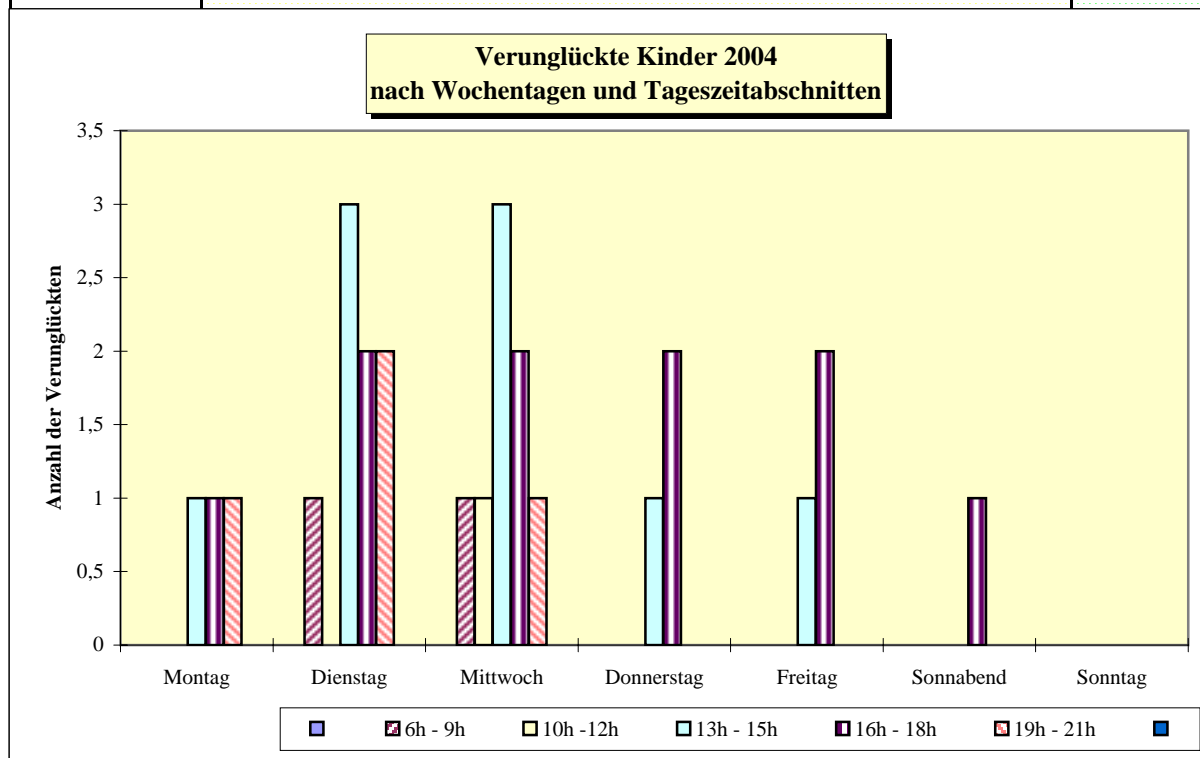
**Auflistung der Verkehrsunfälle mit Kindern als aktive Beteiligte
2004**

Charlottenburg

| Ort | Datum | Uhrzeit | Hausnummer | | | Bezirk | Anzahl d. Beteiligten | Anzahl der Toten | Anzahl der SV | Anzahl der LV | Regelung | allg. Ursache | Straßenteil | Ord.-Nr. | § 142 StGB | Alter | Nation | Geschlecht | Vk - Art | Folge | Ursache1 | Ursache2 | Ursache3 |
|---|------------|---------|------------|--|--|--------|-----------------------|------------------|---------------|---------------|----------|---------------|-------------|----------|------------|---------|--------|------------|----------|-------|----------|----------|----------|
| BISMARCKSTR. / KAISERDAMM / SCHLOßSTR. / SUAREZSTR. | 29.10.2004 | 17:15 | | | | CH | 2 | 0 | 0 | 1 | 8 | 1 | 1 2 | | 27 7 | BG D | 1 1 | 1D 34 | 3 | 35 | | | |
| WINTERSTEINSTR. | 8.11.2004 | 14:55 | 25 | | | CH | 2 | 0 | 1 | 0 | | 1 | 1 2 | | 7 35 | D D | 2 1 | 34 1D | 2 | 64 | | | |
| WILMERSDORFER STR. | 4.12.2004 | 14:00 | 142 | | | CH | 2 | 0 | 0 | 1 | | 1 | 1 2 | | 8 38 | D D | 1 1 | 34 1D | 3 | 64 | | | |
| KUNO-FISCHER-STR. / LIETZENSEEUFER / NEUE KANTSTR. | 21.12.2004 | 0,667 | | | | CH | 2 | 0 | 1 | 0 | 8 | 1 | 1 2 | | 14 19 | D D | 1 1 | 34 1D | 2 | 62 | | | |

Verunglückte Kinder 2004 nach Wochentagen und Tageszeitabschnitten in Wilmersdorf

| Wochentage | Tageszeitabschnitte | | | | | | | insgesamt |
|------------------|---------------------|----------|-----------|-----------|-----------|-----------|-----------|-----------|
| | 0h - 5h | 6h - 9h | 10h - 12h | 13h - 15h | 16h - 18h | 19h - 21h | 22h - 23h | |
| Montag | 0 | 0 | 0 | 1 | 1 | 1 | 0 | 3 |
| Dienstag | 0 | 1 | 0 | 3 | 2 | 2 | 0 | 8 |
| Mittwoch | 0 | 1 | 1 | 3 | 2 | 1 | 0 | 8 |
| Donnerstag | 0 | 0 | 0 | 1 | 2 | 0 | 0 | 3 |
| Freitag | 0 | 0 | 0 | 1 | 2 | 0 | 0 | 3 |
| Sonnabend | 0 | 0 | 0 | 0 | 1 | 0 | 0 | 1 |
| Sonntag | 0 | 0 | 0 | 0 | 0 | 0 | 0 | 0 |
| Insgesamt | 0 | 2 | 1 | 9 | 10 | 4 | 0 | 26 |



**Auflistung der Verkehrsunfälle mit Kindern als aktive Beteiligte
2004**

Wilmersdorf

| Ort | Datum | Uhrzeit | Hausnummer | Bezirk | Anzahl d. Beteiligten | Anzahl der Toten | Anzahl der SV | Anzahl der LV | Regelung | alleg. Ursache | Straßenart | Ord.-Nr. | § 142 StGB | Alter | Nation | Geschlecht | Vk - Art | Folge | Ursache1 | Ursache2 | Ursache3 |
|--|-----------|---------|------------|--------|-----------------------|------------------|---------------|---------------|----------|----------------|------------|----------|------------|----------|---------|------------|----------|-------|----------|----------|----------|
| MECKLENBURGISCHE STR. / RUDOLF-MOSSE-STR. | 27.2.2004 | 16:15 | | WI | 2 | 0 | 0 | 1 | | | 1 | 1 | | 10 57 | D | 1 | 34 1D | 3 | 63 | 64 | |
| KURFÜRSTENDAMM / SCHWARZBACHER STR. | 8.3.2004 | 0,691 | | WI | 2 | 0 | 0 | 1 | | | 5 | 1 | | 52 11 | D | 2 | 1D 35 | 3 | 35 | | |
| GEISENHEIMER STR. / RÜDESHEIMER STR. / WIESBADENER STR. | 27.4.2004 | 0,736 | | WI | 2 | 0 | 0 | 1 | | | 1 | 1 | | 7 36 | D GB | 1 | 34 1D | 3 | 63 | 64 | |
| HEILIGENDAMMER STR. | 5.4.2004 | 0,795 | 24 | WI | 2 | 0 | 0 | 1 | | | 1 | 1 | | 7 35 | D D | 2 | 34 1D | 3 | 63 | 64 | |
| MECKLENBURGISCHE STR. | 1.5.2004 | 0,729 | 76 | WI | 2 | 0 | 0 | 1 | | | | 1 | | 23 13 | D D | 1 | 1D 35 | | 13 | | |
| FORCKENBECKSTR. | 11.5.2004 | 14:40 | 6 | WI | 2 | 0 | 0 | 1 | | | 5 | 1 | | 43 13 | D D | 1 | 1D 35 | 3 | 35 | 10 | |
| BORNSTEDTER STR. / KURFÜRSTENDAMM | 14.6.2004 | 14:45 | | WI | 2 | 0 | 0 | 1 | | | 1 | 1 | 1 | 13 | D | 1 | 1D 35 | 3 | 28 | | |
| JOACHIM-FRIEDRICH-STR. | 17.6.2004 | 16:55 | 8 | WI | 2 | 0 | 0 | 1 | | | 6 | 1 | | 30 4 | D D | 1 | 1D 35 | 3 | 35 | | |
| HANAUER STR. / SPESSARTSTR. | 3.8.2004 | 0,833 | | WI | 2 | 0 | 1 | 0 | | | 1 | 1 | | 13 36 | D D | 2 | 35 1D | 2 | 37 | | |
| BERKAER STR. | 1.9.2004 | 15:30 | 41 | WI | 2 | 0 | 0 | 1 | | | 1 | 1 | | 12 45 | D D | 1 | 35 0D | 3 | 14 | | |
| GEISENHEIMER STR. / RÜDESHEIMER STR. / WIESBADENER STR. | 29.9.2004 | 19:35 | | WI | 2 | 0 | 0 | 1 | 8 | | 1 | 1 | | 32 10 | D D | 1 | 1D 34 | | 39 | 40 | |
| WESTFÄLISCHE STR. | 3.12.2004 | 13:40 | 25 | GÜ | WI | 2 | 0 | 0 | 1 | | 1 | 1 | | 13 29 | D D | 1 | 34 1D | 3 | 63 | 64 | |
| GÜNTZELSTR. / UHLANDSTR. | 20.4.2004 | 0,604 | | WI | 2 | 0 | 0 | 1 | 8 | | 1 | 1 | | 50 10 | D D | 1 | 1G 35 | 3 | 35 | | |
| MECKLENBURGISCHE STR. | 18.5.2004 | 08:55 | 86 | WI | 2 | 0 | 0 | 1 | | | 5 | 1 | 1 | 11 | D | 1 | 35 35 | 3 | 10 | 10 | |
| HOHENZOLLERN DAMM / SÄCHSISCHE STR. | 2.6.2004 | 15:30 | | WI | 2 | 0 | 0 | 1 | 8 | | 1 | 1 | 1 | 10 | D | 2 | 35 34 | 3 | 39 | | |
| JENAER STR. | 3.6.2004 | 13:15 | 11 | WI | 2 | 0 | 0 | 1 | | | 1 | 1 | | 11 | D | 2 | 35 | 3 | 37 | | |

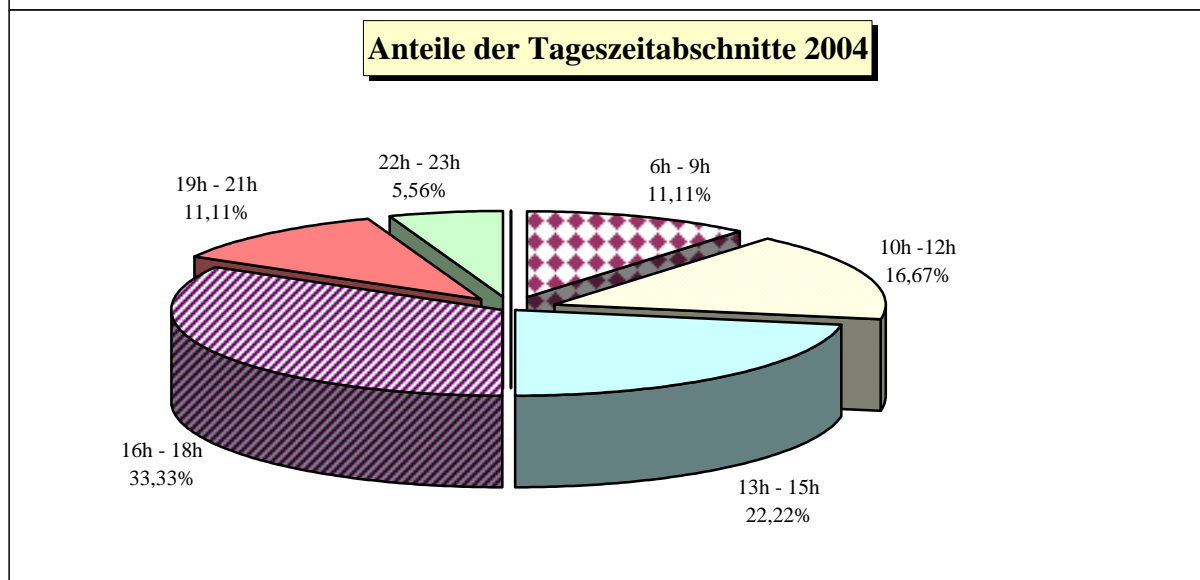
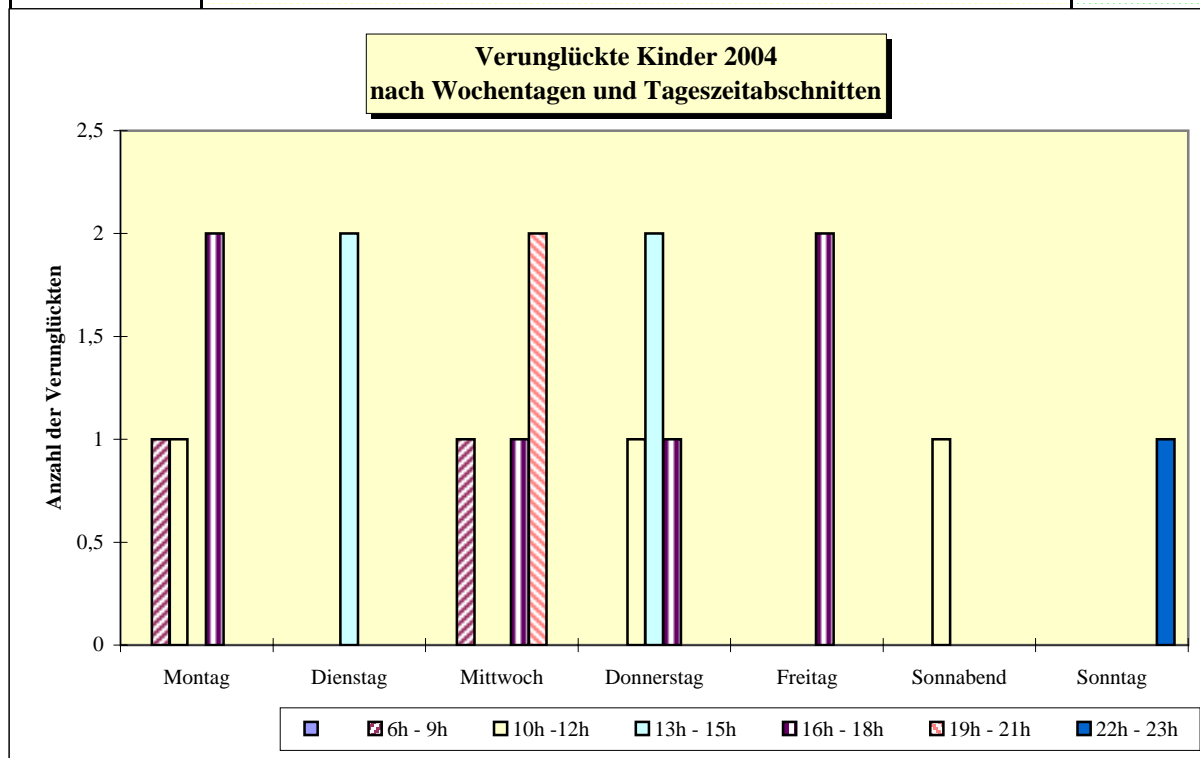
**Auflistung der Verkehrsunfälle mit Kindern als aktive Beteiligte
2004**

Wilmerdorf

| Ort | Datum | Uhrzeit | Hausnummer | | | Bezirk | Anzahl d. Beteiligten | Anzahl der Toten | Anzahl der SV | Anzahl der LV | Regelung | alle. Ursache | Strafenteil | Ord.-Nr. | § 142 StGB | Alter | Nation | Geschlecht | Vk - Art | Folge | Ursache1 | Ursache2 | Ursache3 |
|---|-----------|---------|------------|--|----|--------|-----------------------|------------------|---------------|---------------|----------|---------------|-------------|----------|------------|-------|--------|------------|----------|-------|----------|----------|----------|
| BRANDENBURGISCHE STR. | 4.6.2004 | 17:25 | 57 | | | WI | 2 | 0 | 0 | 1 | 8 | 1 | 2 | | 60 | D | 2 | 1D | 3 | 34 | 3 | 62 | |
| MAINZER STR. / BUNDESPLATZ | 8.6.2004 | 0,868 | | | | WI | 2 | 0 | 0 | 1 | | 6 | 1 | | 20 | D | 2 | 35 | | 10 | | | |
| | | | | | | | | | | | | | 2 | | 4 | D | 1 | 34 | 3 | | | | |
| PRINZREGENTENSTR. / WAGHÄUSELER STR. | 22.6.2004 | 15:55 | | | | WI | 2 | 0 | 1 | 0 | | 1 | 1 | | 20 | D | 1 | 35 | | 13 | 37 | 55 | |
| | | | | | | | | | | | | | 2 | | 9 | D | 2 | 34 | 2 | | | | |
| NACHODSTR. | 5.8.2004 | 17:15 | 21 | | GÜ | WI | 2 | 0 | 1 | 0 | | 1 | 1 | | 9 | D | 2 | 34 | 2 | 63 | 64 | | |
| | | | | | | | | | | | | | 2 | | 38 | D | 1 | 1D | | | | | |
| | | | | | | | | | | | | | | | | | | | | | | | |
| EISENZAHNSTR. / HOHENZOLLERNDAMM | 8.9.2004 | 09:05 | | | | WI | 3 | 0 | 0 | 2 | | 1 | 1 | | 29 | D | 2 | 1D | | 40 | | | |
| | | | | | | | | | | | | | 2 | | 36 | ETH | 1 | 34 | 3 | | | | |
| | | | | | | | | | | | | | 3 | | 4 | ETH | 1 | 34 | 3 | | | | |
| BLISSESTR. / WILHELMSAUE | 1.9.2004 | 16:35 | | | | WI | 2 | 0 | 0 | 1 | | 4 | 1 | | 28 | D | 2 | 1D | | 28 | | | |
| | | | | | | | | | | | | | 2 | | 6 | D | 2 | 35 | 3 | 10 | | | |
| DÜSSELDORFER STR. | 8.9.2004 | 12:35 | 13 | | | WI | 2 | 0 | 0 | 1 | | 1 | 1 | | 7 | J | 2 | 34 | 3 | 64 | | | |
| | | | | | | | | | | | | | 2 | | 31 | MK | 1 | 1D | | | | | |
| PRINZREGENTENSTR. | 21.9.2004 | 18:00 | 17 | | | WI | 2 | 0 | 0 | 1 | | 6 | 2 | | 13 | D | 1 | 35 | 3 | 10 | | | |
| BRANDENBURGISCHE STR. / KONSTANZER STR. | 22.9.2004 | 13:50 | | | | WI | 2 | 0 | 0 | 1 | 8 | 1 | 1 | | 11 | D | 1 | 35 | 3 | 37 | | | |
| | | | | | | | | | | | | | 2 | | 41 | D | 2 | 1D | | | | | |
| MOTZSTR. | 3.11.2004 | 16:20 | 94 | | | WI | 2 | 0 | 0 | 1 | | 1 | 1 | | 6 | D | 1 | 34 | 3 | 63 | 64 | | |
| | | | | | | | | | | | | | 2 | | 37 | D | 1 | 1D | | | | | |

Verunglückte Kinder 2004 nach Wochentagen und Tageszeitabschnitten in Mitte

| Wochentage | Tageszeitabschnitte | | | | | | | insgesamt |
|------------------|---------------------|----------|-----------|-----------|-----------|-----------|-----------|-----------|
| | 0h - 5h | 6h - 9h | 10h - 12h | 13h - 15h | 16h - 18h | 19h - 21h | 22h - 23h | |
| Montag | 0 | 1 | 1 | 0 | 2 | 0 | 0 | 4 |
| Dienstag | 0 | 0 | 0 | 2 | 0 | 0 | 0 | 2 |
| Mittwoch | 0 | 1 | 0 | 0 | 1 | 2 | 0 | 4 |
| Donnerstag | 0 | 0 | 1 | 2 | 1 | 0 | 0 | 4 |
| Freitag | 0 | 0 | 0 | 0 | 2 | 0 | 0 | 2 |
| Sonnabend | 0 | 0 | 1 | 0 | 0 | 0 | 0 | 1 |
| Sonntag | 0 | 0 | 0 | 0 | 0 | 0 | 1 | 1 |
| Insgesamt | 0 | 2 | 3 | 4 | 6 | 2 | 1 | 18 |



Auflistung der Verkehrsunfälle mit Kindern als aktive Beteiligte

2004

Mitte

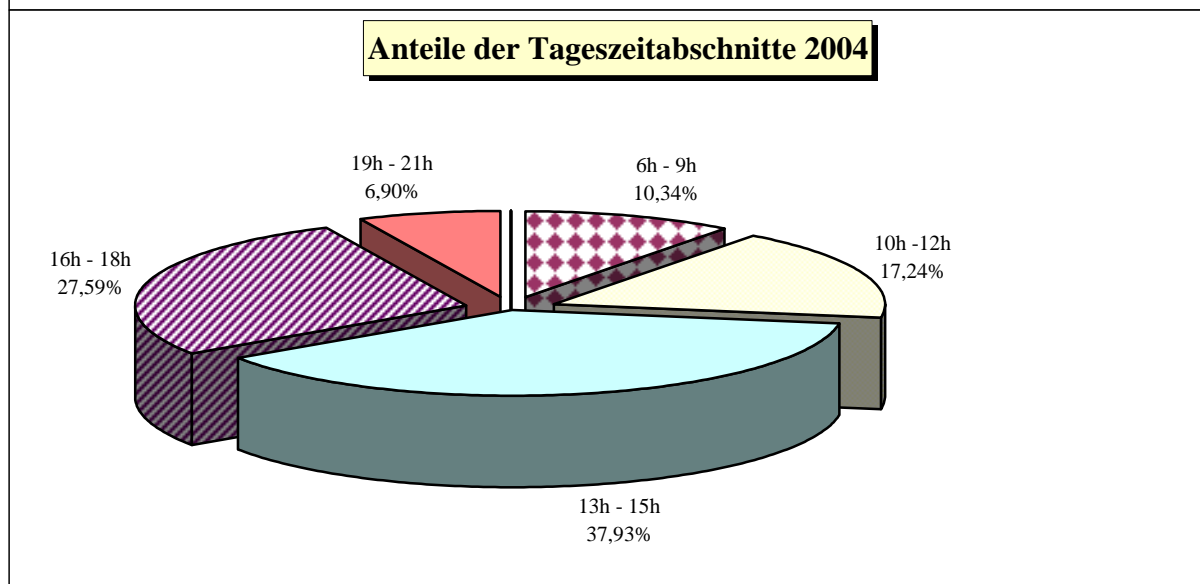
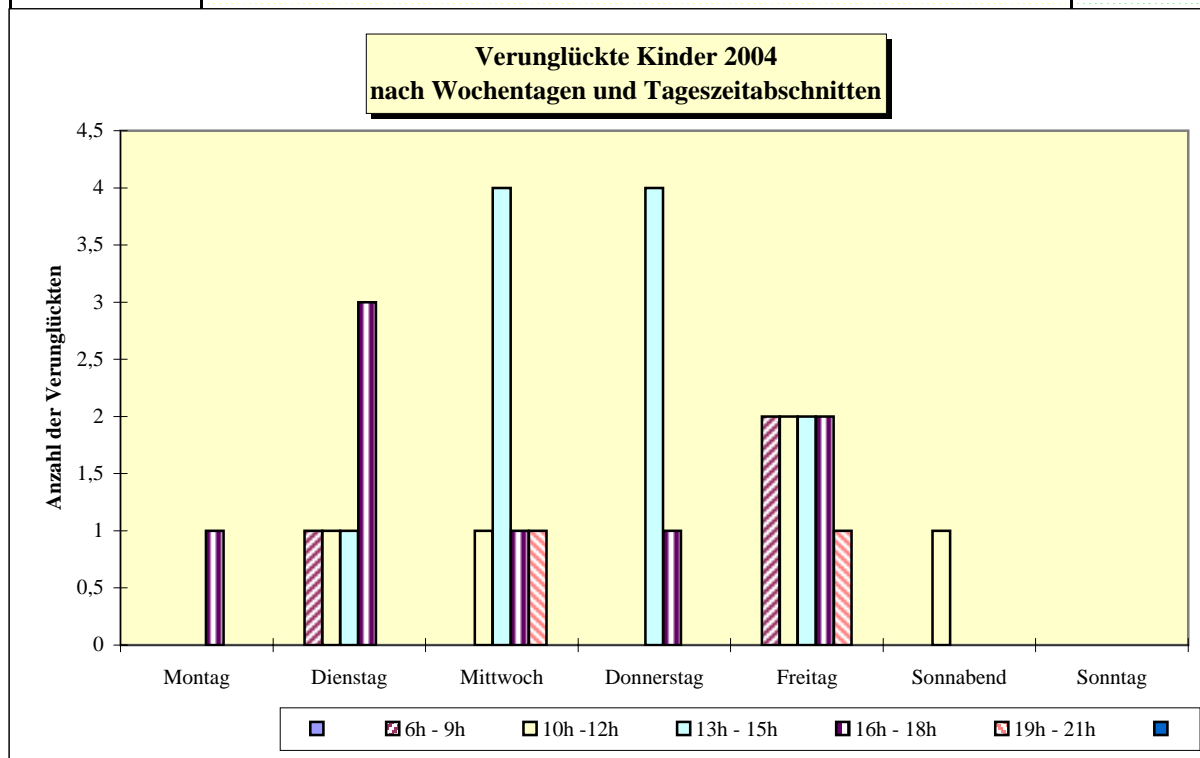
| Ort | Datum | Uhrzeit | Hausnummer | Bezirk | Anzahl d. Beteiligten | Anzahl der Toten | Anzahl der SV | Anzahl der LV | Regelung | alleg. Ursache | Straßenteil | Ord.-Nr. | § 142 StGB | Alter | Nation | Geschlecht | Vk - Art | Folge | Ursache1 | Ursache2 | Ursache3 |
|---|------------|---------|------------|--------|-----------------------|------------------|---------------|---------------|----------|----------------|-------------|----------|------------|-------|--------|------------|----------|-------|----------|----------|----------|
| CHAUSSEESTR. / WÖHLERTSTR. | 14.4.2004 | 0,861 | | | MI | 2 | 0 | 0 | 1 | 8 | 1 | 1 | 1 | 3 | RL | 2 | 34 | 3 | 60 | | |
| | | | | | | | | | | | 2 | | | 39 | D | 2 | 1D | | | | |
| TORSTR. / ALTE SCHÖNHAUSER STR. / SCHÖNHAUSER ALLEE / ROSA-LUXEMBURG-STR. | 9.4.2004 | 0,757 | | | MI | 2 | 0 | 0 | 1 | 8 | 1 | 1 | | 35 | D | 1 | 1D | | 35 | | |
| | | | | | | | | | | | 2 | | | 9 | D | 1 | 35 | 3 | | | |
| GARTENSTR. / TORSTR. / KLEINE HAMBURGER STR. | 19.5.2004 | 0,719 | | | MI | 2 | 0 | 0 | 1 | | 1 | 1 | | 10 | D | 1 | 34 | 3 | 64 | | |
| | | | | | | | | | | | 2 | | | 46 | D | 1 | 1D | | | | |
| ELISABETHKIRCHSTR. | 11.6.2004 | 18:15 | 4 | | MI | 2 | 0 | 0 | 1 | | 1 | 1 | | 13 | D | 1 | 34 | 3 | 63 | 64 | |
| | | | | | | | | | | | 2 | 1 | | | | 1Z | | | | | |
| ZEHDENICKER STR. | 17.6.2004 | 14:50 | 17 | | MI | 2 | 0 | 0 | 1 | | 1 | 1 | | 14 | D | 1 | 35 | 3 | 37 | | |
| | | | | | | | | | | | 2 | | | 33 | D | 2 | 1D | | | | |
| CHAUSSEESTR. / ZINNOWITZER STR. | 23.8.2004 | 16:25 | | | MI | 2 | 0 | 0 | 1 | | 1 | 1 | | 9 | D | 1 | 34 | 3 | 64 | | |
| | | | | | | | | | | | 2 | | | 19 | D | 1 | 1D | | | | |
| INVALIDENSTR. | 27.9.2004 | 07:40 | 130 | | MI | 2 | 0 | 0 | 1 | | 1 | 1 | | 8 | D | 1 | 34 | 3 | 63 | 64 | |
| | | | | | | | | | | | 2 | | | 59 | D | 1 | 1G | | | | |
| BRUNNENSTR. / INVALIDENSTR. / VETERANENSTR. | 30.12.2004 | 16:28 | | | MI | 3 | 0 | 0 | 2 | 8 | 1 | 1 | | 14 | D | 1 | 34 | 3 | 60 | | |
| | | | | | | | | | | | 2 | | | 21 | D | 1 | 1D | | | | |
| | | | | | | | | | | | 3 | | | 35 | D | 1 | 1D | | | | |
| GONTARDSTR. / KARL-LIEBKNECHT-STR. / ROSA-LUXEMBURG-STR. | 23.2.2004 | 12:00 | | | MI | 2 | 0 | 0 | 1 | 8 | 1 | 1 | | 46 | D | 1 | 1D | | 39 | | |
| | | | | | | | | | | | 2 | | | 13 | D | 2 | 34 | 3 | | | |
| FISCHERINSEL | 25.5.2004 | 15:50 | 4 | | GÜ | MI | 2 | 0 | 0 | 1 | 1 | 1 | | 4 | D | 2 | 34 | 3 | 64 | | |
| | | | | | | | | | | | 2 | | | 26 | D | 1 | 35 | | | | |
| LEIPZIGER STR. / LEIPZIGER STR. | 3.6.2004 | 0,549 | | | MI | 2 | 0 | 0 | 1 | 8 | 1 | 1 | 1 | | | | 1D | | 39 | 40 | |
| | | | | | | | | | | | 2 | | | 5 | LAO | 1 | 34 | 3 | | | |
| OTTO-BRAUN-STR. / ALEXANDERPLATZ / KARL-MARX-ALLEE | 30.6.2004 | 20:30 | | | MI | 2 | 0 | 1 | 0 | 8 | 1 | 1 | | 14 | D | 2 | 34 | 2 | 62 | | |
| | | | | | | | | | | | 2 | | | 29 | TR | 1 | 1D | | | | |
| WILHELMSTR. / LEIPZIGER STR. | 4.7.2004 | 22:40 | | | MI | 2 | 0 | 0 | 1 | 8 | 1 | 1 | | 14 | TR | 1 | 35 | 3 | 31 | 50 | |
| | | | | | | | | | | | 2 | | | 30 | D | 1 | 1D | | | | |
| ALEXANDERSTR. / MAGAZINSTR. / VOLTAIRESTR. | 18.9.2004 | 0,5 | | | MI | 2 | 0 | 0 | 1 | | 1 | 1 | | 43 | D | 1 | 1D | | 35 | | |

Auflistung der Verkehrsunfälle mit Kindern als aktive Beteiligte
2004
Mitte

| Ort | Datum | Uhrzeit | Hausnummer | | Bezirk | Anzahl d. Beteiligten | Anzahl der Toten | Anzahl der SV | Anzahl der LV | Regelung | allg. Ursache | Strafenteil | Ord.-Nr. | § 142 StGB | Alter | Nation | Geschlecht | Vf - Art | Folge | Ursache1 | Ursache2 | Ursache3 |
|--------------------------------|------------|---------|------------|---|--------|-----------------------|------------------|---------------|---------------|----------|---------------|-------------|----------|------------|-------|--------|------------|----------|-------|----------|----------|----------|
| | | | | | | | | | | | | | | | | | | | | | | |
| JACOBYSTR. | 7.10.2004 | 12:45 | 1 | | GÜ | MI | 2 | 0 | 0 | 1 | | 1 | 2 | | 12 | D | 1 | 35 | 3 | 10 | | |
| | | | | | | | | | | | | | | | 43 | D | 2 | 1D | 42 | | | |
| FRIEDRICHSTR. / LEIPZIGER STR. | 3.11.2004 | 07:55 | | | MI | 2 | 0 | 1 | 0 | 8 | 1 | 1 | 2 | | 36 | TR | 1 | 1D | | 39 | | |
| | | | | | | | | | | | | | | | 8 | RO | 1 | 34 | 2 | | | |
| HEINRICH-HEINE-STR. | 29.11.2004 | 0,767 | 62 | C | MI | 2 | 0 | 0 | 1 | | 1 | 1 | 2 | | 11 | D | 2 | 34 | 3 | 64 | | |
| | | | | | | | | | | | | | | | 51 | D | 1 | 1D | | | | |
| LENNESTR. / EBERTSTR. | 26.10.2004 | 15:20 | | | MI | 2 | 0 | 0 | 1 | 8 | 1 | 1 | 2 | | 51 | D | 1 | 1J | | 26 | | |
| | | | | | | | | | | | | | | | 14 | D | 2 | 35 | 3 | | | |

Verunglückte Kinder 2004 nach Wochentagen und Tageszeitabschnitten in Tiergarten

| Wochentage | Tageszeitabschnitte | | | | | | | insgesamt |
|------------------|---------------------|----------|-----------|-----------|-----------|-----------|-----------|-----------|
| | 0h - 5h | 6h - 9h | 10h - 12h | 13h - 15h | 16h - 18h | 19h - 21h | 22h - 23h | |
| Montag | 0 | 0 | 0 | 0 | 1 | 0 | 0 | 1 |
| Dienstag | 0 | 1 | 1 | 1 | 3 | 0 | 0 | 6 |
| Mittwoch | 0 | 0 | 1 | 4 | 1 | 1 | 0 | 7 |
| Donnerstag | 0 | 0 | 0 | 4 | 1 | 0 | 0 | 5 |
| Freitag | 0 | 2 | 2 | 2 | 2 | 1 | 0 | 9 |
| Sonnabend | 0 | 0 | 1 | 0 | 0 | 0 | 0 | 1 |
| Sonntag | 0 | 0 | 0 | 0 | 0 | 0 | 0 | 0 |
| Insgesamt | 0 | 3 | 5 | 11 | 8 | 2 | 0 | 29 |



**Auflistung der Verkehrsunfälle mit Kindern als aktive Beteiligte
2004**

Tiergarten

| Ort | Datum | Uhrzeit | Hausnummer | Bezirk | Anzahl d. Beteiligten | Anzahl der Toten | Anzahl der SV | Anzahl der LV | Regelung | allg. Ursache | Straßenart | Ord.-Nr. | § 142 StGB | Alter | Nation | Geschlecht | Vk - Art | Folge | Ursache1 | Ursache2 | Ursache3 |
|--|------------|---------|------------|--------|-----------------------|------------------|---------------|---------------|----------|---------------|------------|----------|------------|-------|--------|------------|----------|-------|----------|----------|----------|
| LÜBECKER STR. | 24.2.2004 | 13:48 | 50 | | TG | 2 | 0 | 0 | 1 | | 1 | 1 | | 5 | D | 2 | 34 | 3 | 63 | 64 | |
| | | | | | | | | | | | 2 | 2 | | 23 | D | 1 | 1D | | | | |
| TURMSTR. | 24.3.2004 | 0,647 | 29 | | TG | 3 | 0 | 0 | 2 | | 1 | 1 | | 14 | GR | 2 | 34 | 3 | 64 | | |
| | | | | | | | | | | | 2 | 2 | | 13 | D | 2 | 34 | 3 | | | |
| | | | | | | | | | | | 3 | 3 | | 39 | D | 1 | 1D | | | | |
| LÜBECKER STR. / TURMSTR. | 5.4.2004 | 0,691 | | | TG | 2 | 0 | 1 | 0 | 8 | 1 | 1 | | 8 | SCG | 1 | 34 | 2 | 60 | | |
| | | | | | | | | | | | 2 | 2 | | 53 | D | 1 | 1G | | | | |
| LEHRTER STR. | 28.4.2004 | 20:00 | 57 | | TG | 2 | 0 | 0 | 1 | | 5 | 1 | 1 | | | | 1D | | 37 | | |
| | | | | | | | | | | | 2 | 2 | | 12 | TR | 1 | 35 | 3 | 10 | | |
| JAGOWSTR. | 18.5.2004 | 18:45 | 25 | | TG | 2 | 0 | 0 | 1 | | 1 | 1 | | 8 | TR | 1 | 34 | 3 | 63 | 64 | |
| | | | | | | | | | | | 2 | 2 | | 29 | D | 2 | 35 | | | | |
| OLDENBURGER STR. / WICLEFSTR. | 1.6.2004 | 0,726 | | | TG | 2 | 0 | 0 | 1 | | 6 | 1 | | 63 | D | 1 | 35 | | 10 | | |
| | | | | | | | | | | | 2 | 2 | | 6 | D | 1 | 35 | 3 | 10 | | |
| JONASSTR. / THUSNELDA-ALLEE / TURMSTR. | 9.6.2004 | 0,517 | | | TG | 2 | 0 | 1 | 0 | 8 | 1 | 1 | | 12 | RL | 1 | 35 | 2 | 37 | | |
| | | | | | | | | | | | 2 | 2 | | 24 | D | 1 | 1G | | | | |
| BANDELSTR. | 11.6.2004 | 0,639 | 14 | | TG | 2 | 0 | 0 | 1 | | 1 | 1 | 1 | | | | 1D | | 37 | | |
| | | | | | | | | | | | 2 | 2 | | 10 | D | 1 | 35 | 3 | | | |
| RATHENOWER STR. | 17.6.2004 | 15:45 | 15 | | TG | 2 | 0 | 0 | 2 | | 4 | 1 | | 6 | D | 2 | 35 | 3 | 37 | | |
| | | | | | | | | | | | 2 | 2 | | 63 | D | 1 | 35 | 3 | | | |
| JAGOWSTR. / LEVETZOWSTR. | 5.8.2004 | 15:00 | | | TG | 2 | 0 | 0 | 1 | 8 | 1 | 1 | | 1 | D | 1 | 34 | 3 | 60 | | |
| | | | | | | | | | | | 2 | 2 | | 43 | D | 1 | 1W | | | | |
| JAGOWSTR. / TILE-WARDENBERG-STR. | 27.8.2004 | 20:30 | | | TG | 2 | 0 | 0 | 1 | | 1 | 1 | | 14 | D | 1 | 35 | 3 | 37 | | |
| | | | | | | | | | | | 2 | 2 | | 43 | D | 1 | 1Z | | | | |
| PERLEBERGER STR. / STROMSTR. | 6.10.2004 | 0,726 | | | TG | 2 | 0 | 0 | 2 | 8 | 5 | 1 | | 26 | WAN | 1 | 35 | 3 | 39 | | |
| | | | | | | | | | | | 2 | 2 | | 10 | D | 1 | 34 | 3 | | | |
| KAISERIN-AUGUSTA-ALLEE | 8.10.2004 | 17:15 | 6 | | TG | 2 | 0 | 0 | 2 | | 4 | 1 | | 5 | TR | 2 | 34 | 3 | 64 | | |
| | | | | | | | | | | | 2 | 2 | | 40 | D | 1 | 35 | 3 | | | |
| PERLEBERGER STR. / STROMSTR. | 12.11.2004 | 16:10 | | | TG | 2 | 0 | 0 | 1 | 8 | 1 | 1 | | 3 | TR | 1 | 34 | 3 | 60 | | |
| | | | | | | | | | | | 2 | 2 | | 40 | D | 2 | 1D | | | | |
| GOTZKOWSKYSTR. | 21.12.2004 | 07:40 | 7 | | TG | 2 | 0 | 1 | 0 | | 1 | 1 | | 12 | D | 2 | 34 | 2 | 63 | 64 | |
| | | | | | | | | | | | 2 | 2 | | 42 | TR | 1 | 1D | | | | |
| WIEBESTR. | 18.12.2004 | 12:20 | 12 | | TG | 2 | 0 | 1 | 0 | | 6 | 1 | | 14 | D | 1 | 35 | 2 | 10 | | |
| | | | | | | | | | | | 2 | 2 | | 45 | D | 1 | 1D | | | | |
| INVALIDENSTR. | 17.12.2004 | 07:28 | 60 | | TG | 2 | 0 | 1 | 1 | | 1 | 1 | | 14 | D | 2 | 34 | 3 | 64 | | |

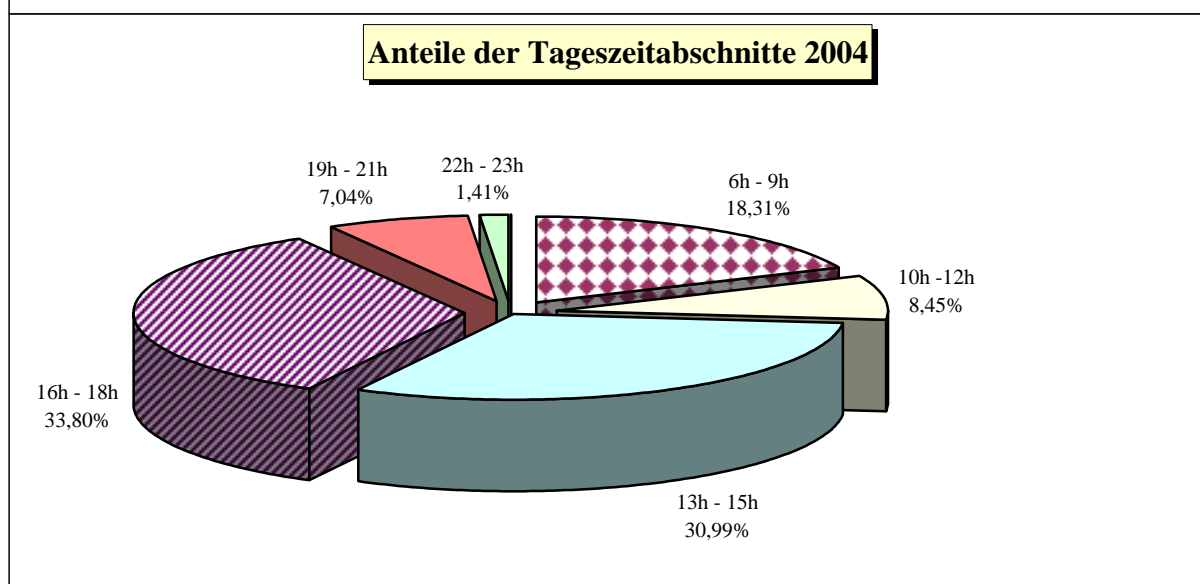
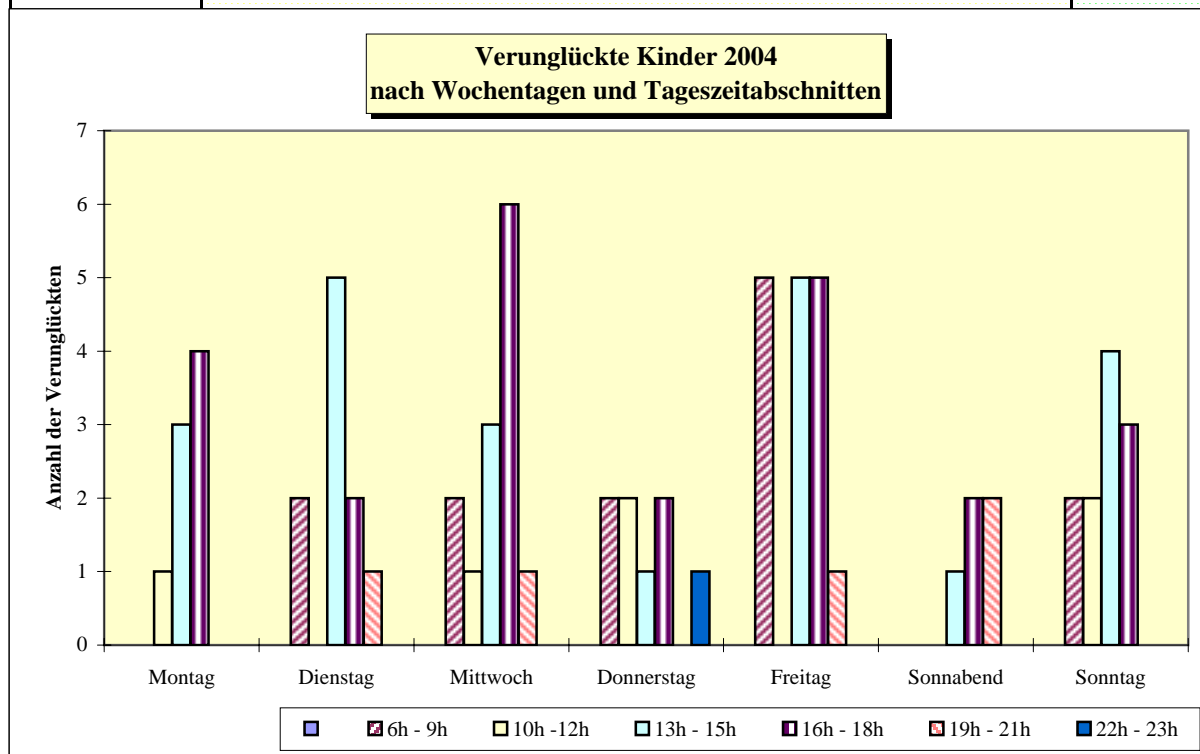
**Auflistung der Verkehrsunfälle mit Kindern als aktive Beteiligte
2004**

Tiergarten

| Ort | Datum | Uhrzeit | Hausnummer | | | Bezirk | Anzahl d. Beteiligten | Anzahl der Toten | Anzahl der SV | Anzahl der LV | Regelung | allg. Ursache | Strafenteil | Ord.-Nr. | § 142 StGB | Alter | Nation | Geschlecht | Vk - Art | Folge | Ursache1 | Ursache2 | Ursache3 |
|--|------------|---------|------------|--|--|--------|-----------------------|------------------|---------------|---------------|----------|---------------|-------------|----------|------------|-------|--------|------------|----------|-------|----------|----------|----------|
| ALT-MOABIT | 20.2.2004 | 0,635 | 104 | | | TG | 2 | 0 | 0 | 1 | | 1 | 2 | | 31 | D | 2 | 1D | 2 | | | | |
| | | | | | | | | | | | | 1 | 1 | | 7 | D | 2 | 34 | 3 | 64 | | | |
| | | | | | | | | | | | | 2 | 2 | | 42 | D | 2 | 1D | | | | | |
| POTSDAMER STR. / REICHPIETSCHUFER / POTSDAMER BRÜCKE | 22.7.2004 | 18:30 | | | | TG | 2 | 0 | 0 | 1 | 8 | 1 | 1 | | 35 | D | 1 | 1D | | 35 | | | |
| | | | | | | | | | | | | 1 | 2 | | 8 | D | 1 | 35 | 3 | | | | |
| STRASSE DES 17. JUNI | 30.7.2004 | 12:10 | | | | TG | 2 | 0 | 2 | 0 | | 4 | 1 | | 9 | D | 1 | 34 | 2 | 64 | | | |
| | | | | | | | | | | | | 2 | 2 | | 40 | D | 1 | 35 | 2 | | | | |
| LINKSTR. / BRÜDER-GRIMM-GASSE | 17.8.2004 | 17:12 | | | | TG | 2 | 0 | 1 | 0 | | 1 | 1 | | 8 | D | 1 | 34 | 2 | 64 | | | |
| | | | | | | | | | | | | 2 | 2 | | 37 | TR | 1 | 1D | | | | | |
| ALT-MOABIT / WERFTSTR. / INVALIDENSTR. | 20.8.2004 | 11:28 | | | | TG | 6 | 0 | 1 | 1 | 8 | 1 | 1 | | 44 | D | 2 | 1D | | 31 | | | |
| | | | | | | | | | | | | 2 | 2 | | 32 | TR | 1 | 1D | | | | | |
| | | | | | | | | | | | | 3 | 3 | | 38 | D | 1 | 1D | 3 | | | | |
| | | | | | | | | | | | | 4 | 4 | | 11 | D | 1 | 35 | 2 | | | | |
| | | | | | | | | | | | | 5 | 5 | | 33 | D | 1 | 1D | | | | | |
| | | | | | | | | | | | | 6 | 6 | | 45 | D | 2 | 1D | | | | | |
| KEITHSTR. / KURFÜRSTENSTR. | 15.9.2004 | 15:20 | | | | TG | 2 | 0 | 0 | 1 | 8 | 1 | 1 | | 50 | D | 2 | 1D | | 38 | | | |
| | | | | | | | | | | | | 2 | 2 | | 6 | D | 1 | 34 | 3 | | | | |
| POTSDAMER STR. | 21.10.2004 | 15:28 | 100 | | | TG | 3 | 0 | 0 | 1 | | 1 | 1 | | 13 | D | 2 | 34 | 3 | 63 | 64 | | |
| | | | | | | | | | | | | 2 | 2 | | 50 | D | 1 | 1D | | | | | |
| | | | | | | | | | | | | 3 | 3 | | 37 | D | 1 | 1D | | | | | |
| KURFÜRSTENSTR. / POTSDAMER STR. | 19.11.2004 | 07:20 | | | | TG | 2 | 0 | 0 | 1 | 8 | 1 | 1 | | 35 | D | 1 | 1D | | 31 | | | |
| | | | | | | | | | | | | 2 | 2 | | 10 | D | 2 | 35 | 3 | 10 | | | |
| POHLSTR. | 30.11.2004 | 11:45 | 40 | | | TG | 2 | 0 | 0 | 1 | | 1 | 1 | | 6 | D | 2 | 34 | 3 | 64 | | | |
| | | | | | | | | | | | | 2 | 2 | | 24 | D | 1 | 1G | | | | | |
| LÜTZOWSTR. / POTSDAMER STR. | 2.12.2004 | 15:15 | | | | TG | 2 | 0 | 0 | 1 | 8 | 5 | 1 | | 24 | D | 2 | 35 | | 10 | | | |
| | | | | | | | | | | | | 2 | 2 | | 11 | D | 1 | 35 | 3 | 10 | | | |
| KURFÜRSTENSTR. / POTSDAMER STR. | 29.12.2004 | 0,597 | | | | TG | 3 | 0 | 0 | 2 | 8 | 1 | 1 | | 35 | D | 2 | 34 | 3 | 60 | | | |
| | | | | | | | | | | | | 2 | 2 | | 6 | D | 1 | 34 | 3 | | | | |
| | | | | | | | | | | | | 3 | 3 | | 23 | D | 1 | 1D | | | | | |

Verunglückte Kinder 2004 nach Wochentagen und Tageszeitabschnitten in Wedding

| Wochentage | Tageszeitabschnitte | | | | | | | insgesamt |
|------------------|---------------------|-----------|-----------|-----------|-----------|-----------|-----------|-----------|
| | 0h - 5h | 6h - 9h | 10h - 12h | 13h - 15h | 16h - 18h | 19h - 21h | 22h - 23h | |
| Montag | 0 | 0 | 1 | 3 | 4 | 0 | 0 | 8 |
| Dienstag | 0 | 2 | 0 | 5 | 2 | 1 | 0 | 10 |
| Mittwoch | 0 | 2 | 1 | 3 | 6 | 1 | 0 | 13 |
| Donnerstag | 0 | 2 | 2 | 1 | 2 | 0 | 1 | 8 |
| Freitag | 0 | 5 | 0 | 5 | 5 | 1 | 0 | 16 |
| Sonnabend | 0 | 0 | 0 | 1 | 2 | 2 | 0 | 5 |
| Sonntag | 0 | 2 | 2 | 4 | 3 | 0 | 0 | 11 |
| Insgesamt | 0 | 13 | 6 | 22 | 24 | 5 | 1 | 71 |



Auflistung der Verkehrsunfälle mit Kindern als aktive Beteiligte

2004

Wedding

| Ort | Datum | Uhrzeit | Hausnummer | Bezirk | Anzahl d. Beteiligten | Anzahl der Toten | Anzahl der SV | Anzahl der LV | Regelung | alleg. Ursache | Strafenteil | Ord.-Nr. | § 142 StGB | Alter | Nation | Geschlecht | Vk - Art | Folge | Ursache1 | Ursache2 | Ursache3 |
|--|-----------|---------|------------|--------|-----------------------|------------------|---------------|---------------|----------|----------------|-------------|----------|------------|----------|-----------|------------|----------|-------|----------|----------|----------|
| NORDUFER / SEESTR. / SEESTRAßENBRÜCKE NÖRDLICH | 12.1.2004 | 15:20 | | | WD | 2 | 0 | 0 | 1 | 8 | 1 | 1 | | 48 6 | D D | 1 1 | 1D 34 | 3 | 39 | | |
| LIEBENWALDER STR. / REINICKENDORFER STR. | 23.1.2004 | 0,319 | | | WD | 2 | 0 | 0 | 1 | | 1 | 1 | 1 | 10 29 | YU A | 2 1 | 34 1D | 3 | 63 | 64 | |
| KOLONIESTR. | 11.1.2004 | 12:25 | 70 | | WD | 2 | 0 | 1 | 0 | | 1 | 1 | 1 | | | | 1D 34 | 2 | 42 | | |
| PRINZENALLEE / SOLDINER STR. | 9.1.2004 | 0,313 | | | WD | 2 | 0 | 0 | 1 | 8 | 1 | 1 | | 7 35 | YU D | 1 1 | 34 1D | 3 | 60 | | |
| BELLERMANNSTR. / PRINZENALLEE | 15.1.2004 | 07:05 | | | WD | 2 | 0 | 0 | 1 | | 1 | 1 | | 8 48 | D TR | 2 1 | 34 1D | 3 | 64 | | |
| FENNSTR. | 11.2.2004 | 0,563 | 22 | | WD | 2 | 0 | 0 | 1 | | 4 | 1 | | 13 43 | D D | 1 1 | 35 1G | 3 | 14 | | |
| MÜLLERSTR. | 23.2.2004 | 0,51 | 33 | A | WD | 2 | 0 | 0 | 1 | | 1 | 1 | | 11 40 | D D | 2 2 | 34 1D | 3 | 64 | | |
| BURGSDORFSTR. | 8.4.2004 | 23:10 | 16 | | WD | 2 | 0 | 0 | 1 | | 6 | 1 | | 29 7 | D TR | 2 1 | 35 34 | 3 | 10 | 42 | |
| PRINZ-EUGEN-STR. / SCHULSTR. | 4.4.2004 | 0,517 | | | WD | 2 | 0 | 0 | 1 | | 1 | 1 | | 7 60 | IRQ D | 1 1 | 34 1D | 3 | 63 | 64 | |
| AMSTERDAMER STR. | 14.4.2004 | 16:15 | 14 | | WD | 2 | 0 | 0 | 1 | | 1 | 1 | | 11 29 | D D | 1 1 | 34 1A | 3 | 63 | 64 | |
| ANTONSTR. | 21.4.2004 | 20:08 | 43 | C | WD | 2 | 0 | 0 | 1 | | 1 | 1 | | 8 32 | TR D | 1 2 | 34 1D | 3 | 63 | 64 | |
| TOGOSTR. | 25.4.2004 | 16:30 | 5 | | WD | 2 | 0 | 0 | 1 | | 1 | 1 | 1 | 9 | TR | 2 | 1D 34 | 3 | 42 64 | | |
| MÜLLERSTR. / SEESTR. | 23.4.2004 | 16:19 | | | WD | 2 | 0 | 1 | 0 | 8 | 1 | 1 | | 22 7 | TR D | 1 1 | 1G 34 | 2 | 39 | | |
| MÜLLERSTR. / SEESTR. | 7.5.2004 | 13:10 | | | WD | 2 | 0 | 0 | 1 | 8 | 1 | 1 | | 24 10 | D TR | 1 1 | 1D 34 | 3 | 42 62 | | |
| SPARRSTR. | 15.5.2004 | 15:40 | 19 | | WD | 2 | 0 | 0 | 1 | | 1 | 1 | | 33 6 | TR SCG | 1 1 | 1D 34 | 3 | 36 | 42 | |
| KAMERUNER STR. | 22.5.2004 | 18:40 | 45 | | WD | 2 | 0 | 1 | 0 | | 1 | 1 | | 5 62 | TR D | 1 1 | 34 1D | 2 | 64 | | |
| MÜLLERSTR. / SEESTR. | 4.6.2004 | 18:45 | | | WD | 2 | 0 | 0 | 1 | 8 | 1 | 1 | | 44 | D | 1 | 1D | | 39 | 40 | |

Auflistung der Verkehrsunfälle mit Kindern als aktive Beteiligte

2004

Wedding

| Ort | Datum | Uhrzeit | Hausnummer | | | Bezirk | Anzahl d. Beteiligten | Anzahl der Toten | Anzahl der SV | Anzahl der LV | Regelung | alleg. Ursache | Strafenteil | Ord.-Nr. | § 142 StGB | Alter | Nation | Geschlecht | Vk - Art | Folge | Ursache1 | Ursache2 | Ursache3 |
|--|------------|---------|------------|---|----|--------|-----------------------|------------------|---------------|---------------|----------|----------------|-------------|----------|------------|-------|--------|------------|----------|-------|----------|----------|----------|
| MÜLLERSTR. | 11.6.2004 | 16:40 | 122 | B | | WD | 2 | 0 | 0 | 1 | | 1 | 1 | | 4 | D | 2 | 34 | 3 | 63 | 64 | | |
| LÜDERITZSTR. | 14.6.2004 | 0,733 | 27 | | | WD | 2 | 0 | 0 | 1 | | 1 | 1 | | 7 | D | 1 | 35 | 3 | 10 | | | |
| NAZARETHKIRCHSTR. | 21.6.2004 | 15:45 | 49 | A | | WD | 2 | 0 | 0 | 1 | | 1 | 1 | | 3 | BD | 1 | 34 | 3 | 63 | 64 | | |
| LINDOWER STR. / LYNARSTR. / MÜLLERSTR. | 28.7.2004 | 16:30 | | | | WD | 2 | 0 | 0 | 1 | 8 | 1 | 1 | | 2 | D | 2 | 34 | 3 | 60 | | | |
| REINICKENDORFER STR. | 3.8.2004 | 13:40 | 68 | | | WD | 2 | 0 | 0 | 2 | | 1 | 1 | | 29 | D | 1 | 35 | 3 | 10 | | | |
| GERICHTSTR. / LINDOWER STR. / NETTELBECKPLATZ | 25.8.2004 | 16:00 | | | | WD | 2 | 0 | 0 | 1 | | 1 | 1 | | 25 | D | 2 | 35 | | 10 | 42 | | |
| BARFUSSTR. | 31.8.2004 | 14:55 | 23 | | | WD | 2 | 0 | 1 | 0 | | 1 | 1 | | 14 | D | 2 | 34 | 2 | 64 | | | |
| WILLDENOWSTR. | 10.9.2004 | 15:05 | 6 | | | WD | 2 | 0 | 0 | 1 | | 1 | 1 | | 6 | D | 1 | 34 | 3 | 64 | | | |
| BURGSDORFSTR. / MÜLLERSTR. | 29.9.2004 | 16:10 | | | | WD | 2 | 0 | 0 | 1 | | 1 | 1 | | 10 | D | 1 | 34 | 3 | 64 | | | |
| MÜLLERSTR. | 28.10.2004 | 15:35 | 15 | - | 16 | WD | 2 | 0 | 0 | 1 | | 6 | 1 | | 47 | D | 2 | 35 | | 10 | 42 | | |
| AMSTERDAMER STR. / BRÜSSELER STR. / MÜLLERSTR. | 17.12.2004 | 09:45 | | | | WD | 2 | 0 | 0 | 1 | 8 | 1 | 1 | | 39 | D | 1 | 1D | | 39 | | | |
| MÜLLERSTR. / SEESTR. | 21.12.2004 | 09:40 | | | | WD | 2 | 0 | 0 | 1 | 8 | 1 | 1 | | 36 | D | 1 | 1G | | 39 | | | |
| FENNSTR. / REINICKENDORFER STR. / SCHÖNWALDER STR. | 26.12.2004 | 0,646 | | | | WD | 2 | 0 | 0 | 1 | 8 | 1 | 1 | | 11 | D | 1 | 34 | 3 | 60 | | | |
| PANKSTR. | 25.2.2004 | 16:10 | 86 | | | WD | 2 | 0 | 0 | 1 | | 1 | 1 | | 9 | D | 1 | 34 | 3 | 63 | 64 | | |
| HOCHSTR. / WIESENSTR. / WIESENBRÜCKE | 18.4.2004 | 18:00 | | | | WD | 2 | 0 | 0 | 1 | 8 | 1 | 1 | | 29 | D | 1 | 1D | | 35 | | | |

Auflistung der Verkehrsunfälle mit Kindern als aktive Beteiligte

2004

Wedding

| Ort | Datum | Uhrzeit | Hausnummer | | Bezirk | Anzahl d. Beteiligten | Anzahl der Toten | Anzahl der SV | Anzahl der LV | Regelung | allg. Ursache | Strafenteil | Ord.-Nr. | § 142 StGB | Alter | Nation | Geschlecht | Vk - Art | Folge | Ursache1 | Ursache2 | Ursache3 |
|--|-----------|---------|------------|--|--------|-----------------------|------------------|---------------|---------------|----------|---------------|-------------|-------------|------------|----------------|-------------|-------------|----------------|--------|----------|----------|----------|
| GRÜNTALER STR. / OSLOER STR. / BORNHOLMER STR. | 20.4.2004 | 09:10 | | | WD | 2 | 0 | 0 | 1 | 8 | | 1 | 1 2 | | 14 19 | TR TR | 2 1 | 34 1D | 3 | 60 | | |
| RAMLERSTR. / SWINEMÜNDER STR. | 28.4.2004 | 08:55 | | | WD | 2 | 0 | 0 | 2 | | | 4 | 1 2 | | 6 45 | D D | 1 1 | 35 35 | 3 3 | 37 | | |
| ELLERBEKER STR. / MÖNKEBERGER STR. | 7.5.2004 | 17:45 | | | WD | 2 | 0 | 0 | 1 | | | 1 | 1 2 | | 12 25 | D SCG | 1 1 | 35 1D | 3 | 14 | | |
| BÖTTGERSTR. / PANKSTR. / THURNEYSSERSTR. | 13.5.2004 | 17:00 | | | WD | 2 | 0 | 0 | 1 | | | 1 | 1 2 | | 8 27 | D D | 1 1 | 34 1D | 3 | 64 | | |
| OSLOER STR. / PRINZENALLEE | 20.5.2004 | 12:25 | | | WD | 3 | 0 | 1 | 0 | 8 | | 1 | 1 2 3 | | 10 52 20 | D D D | 1 1 2 | 35 1D 1D | 2 | 37 | | |
| STRALSUNDER STR. / WATTSTR. / STRELITZER STR. | 24.5.2004 | 15:50 | | | WD | 2 | 0 | 0 | 1 | | | 1 | 1 2 | | 12 35 | D D | 2 1 | 34 1G | 3 | 64 | | |
| HUSSITENSTR. | 26.5.2004 | 18:25 | 60 | | WD | 2 | 0 | 0 | 1 | | | 6 | 1 2 | | 20 14 | UA D | 1 1 | 1D 34 | | 10 | 42 | |
| OSLOER STR. / PRINZENALLEE | 29.5.2004 | 19:30 | | | WD | 2 | 0 | 0 | 1 | 9 | | 1 | 1 2 | 1 | | | 2 | 1D 34 | | 42 | | |
| PANKSTR. | 26.5.2004 | 0,656 | 62 | | WD | 2 | 0 | 0 | 1 | | | 6 | 1 2 | | 13 6 | A D | 1 1 | 35 34 | | 10 | 42 | |
| GRÜNTALER STR. | 6.6.2004 | 15:10 | 75 | | GÜ | WD | 2 | 0 | 0 | 1 | | 1 | 1 2 | | 7 25 | D D | 1 2 | 34 1D | 3 | 63 | 64 | |
| KATTEGATSTR. / WOLLANKSTR. | 15.6.2004 | 16:50 | | | WD | 2 | 0 | 0 | 1 | 8 | | 1 | 1 2 | | 9 29 | TR YY | 1 1 | 34 1D | 3 | 60 | | |
| PRINZENALLEE / SOLDINER STR. | 17.6.2004 | 0,528 | | | WD | 2 | 0 | 0 | 1 | 8 | | 1 | 1 2 | | 70 6 | D D | 2 1 | 1D 34 | | 39 | | |
| PUTBUSSE STR. / RAMLERSTR. | 14.6.2004 | 16:05 | | | WD | 2 | 0 | 0 | 1 | | | 1 | 1 2 | | 13 42 | TR D | 1 1 | 35 1D | 3 | 37 | | |
| OSLOER STR. / SCHWEDENSTR. | 30.6.2004 | 12:15 | | | WD | 2 | 0 | 0 | 2 | 8 | | 1 | 1 2 | | 13 47 | D D | 1 1 | 34 1Y | 3 | 60 | | |
| TRAVEMÜNDER STR. | 2.7.2004 | 16:15 | 2 | | GÜ | WD | 2 | 0 | 0 | 1 | | | 1 2 | | 20 4 | D D | 1 1 | 35 34 | | 13 | 42 | |
| BADSTR. / STETTINER STR. | 13.7.2004 | 15:10 | | | WD | 3 | 0 | 0 | 2 | | | 1 | 1 | | 12 | D | 1 | 34 | 3 | 63 | 64 | |

Auflistung der Verkehrsunfälle mit Kindern als aktive Beteiligte

2004

Wedding

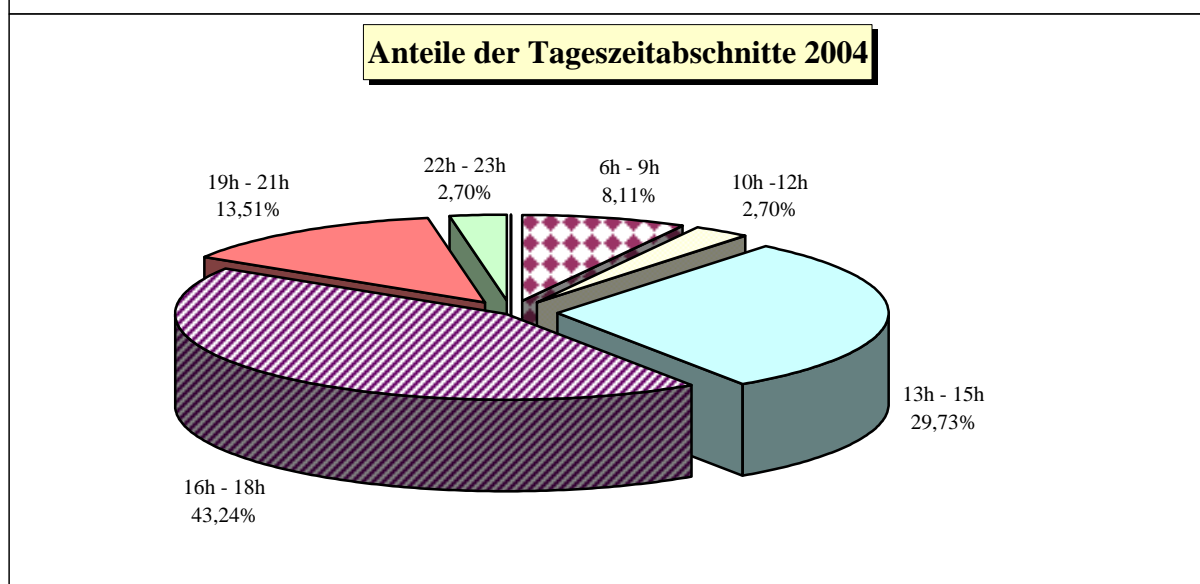
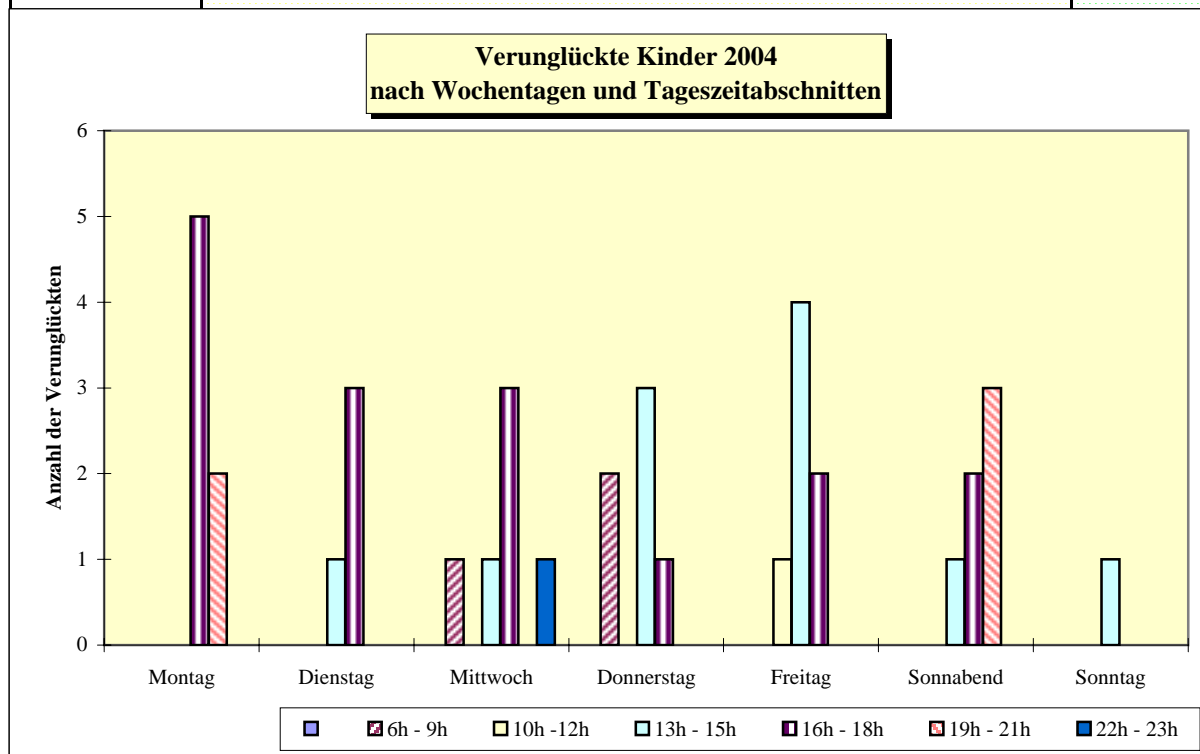
| Ort | Datum | Uhrzeit | Hausnummer | | | Bezirk | Anzahl d. Beteiligten | Anzahl der Toten | Anzahl der SV | Anzahl der LV | Regelung | alleg. Ursache | Strafenteil | Ord.-Nr. | § 142 StGB | Alter | Nation | Geschlecht | Vk - Art | Folge | Ursache1 | Ursache2 | Ursache3 |
|---|-----------|---------|------------|--|----|--------|-----------------------|------------------|---------------|---------------|----------|----------------|-------------|----------|--------------|-------------|-------------|----------------|----------|-------|----------|----------|----------|
| | | | | | | | | | | | | | 2 3 | | 27 32 | D D | 1 1 | 1U 1D | 3 | | | | |
| BADSTR. / STETTINER STR. | 23.7.2004 | 09:40 | | | | WD | 2 | 0 | 0 | 2 | 8 | 1 | 1 2 | | 9 33 | D RL | 1 1 | 35 1D | 3 | 37 | 49 | | |
| REINICKENDORFER STR. | 6.8.2004 | 19:50 | 8 | | | WD | 2 | 0 | 0 | 1 | | 1 | 1 2 | | 28 5 | D D | 1 1 | 1D 34 | 3 | 13 | | | |
| NORDBAHNSTR. / WOLLANKSTR. | 8.8.2004 | 09:00 | | | | WD | 3 | 0 | 0 | 2 | 8 | 1 | 1 2 3 | | 54 5 6 | D D D | 1 2 1 | 1D 34 34 | 3 3 | 39 | 40 | | |
| STRALSUNDER STR. / BRUNNENSTR. | 11.8.2004 | 15:50 | | | | WD | 2 | 0 | 1 | 0 | | 1 | 1 2 | | 10 37 | TR D | 1 2 | 35 1D | 2 | 37 | | | |
| GOTTSCHEDSTR. | 15.8.2004 | 15:00 | 2 | | | WD | 2 | 0 | 1 | 0 | | 1 | 1 2 | | 5 32 | D BIH | 2 1 | 34 1D | 2 | 63 | 64 | | |
| SWINEMÜNDER BRÜCKE | 10.8.2004 | 0,66 | | | | WD | 2 | 0 | 0 | 1 | | 6 | 1 2 | 1 | 7 | D | 1 | 35 34 | 3 | 10 | 42 | | |
| SCHÖNWALDER STR. | 19.8.2004 | 16:00 | 30 | | GÜ | WD | 2 | 0 | 0 | 1 | | 1 | 1 2 | | 12 32 | D D | 1 2 | 35 1D | 3 | 37 | | | |
| SOLDINER STR. | 20.8.2004 | 15:30 | 43 | | | WD | 2 | 0 | 0 | 1 | | 1 | 1 2 | | 4 25 | ZZ D | 1 1 | 34 1D | 3 | 63 | 64 | | |
| RAMLERSTR. / SWINEMÜNDER STR. | 26.8.2004 | 09:50 | | | | WD | 2 | 0 | 0 | 1 | | 1 | 1 2 | | 6 30 | D RL | 1 1 | 34 1D | 3 | 64 | | | |
| OSLOER STR. / PRINZENALLEE | 17.8.2004 | 20:45 | | | | WD | 2 | 0 | 0 | 1 | 8 | 1 | 1 2 | | 51 12 | D TR | 1 1 | 1D 35 | 3 | 10 | | | |
| DEMMINER STR. / SWINEMÜNDER STR. | 29.8.2004 | 18:00 | | | | WD | 2 | 0 | 0 | 1 | | 1 | 1 2 | 1 | 4 | D | 1 | 1D 35 | 3 | 10 | | | |
| BERNAUER STR. / RUPPINER STR. | 6.9.2004 | 17:50 | | | | WD | 2 | 0 | 0 | 2 | | 6 | 1 2 | | 37 6 | D D | 2 1 | 35 35 | 3 | 10 | | | |
| PUTBUSSE STR. | 12.9.2004 | 14:45 | 22 | | | WD | 2 | 0 | 0 | 1 | | 1 | 1 2 | | 12 36 | D D | 2 2 | 34 35 | 3 | 63 | 64 | | |
| BERNAUER STR. / WOLLINER STR. | 17.9.2004 | 07:45 | | | | WD | 2 | 0 | 0 | 1 | | 1 | 1 2 | | 6 26 | D I | 2 1 | 35 1D | 3 | 37 | | | |
| MÜLLERSTR. / SCHULZENDORFER STR. / SELLERSTR. | 18.9.2004 | 17:15 | | | | WD | 2 | 0 | 0 | 1 | 8 | 1 | 1 2 | | 38 11 | D D | 1 2 | 1G 35 | 3 | 10 | | | |

Auflistung der Verkehrsunfälle mit Kindern als aktive Beteiligte
2004
Wedding

| Ort | Datum | Uhrzeit | Hausnummer | | | Bezirk | Anzahl d. Beteiligten | Anzahl der Toten | Anzahl der SV | Anzahl der LV | Regelung | allg. Ursache | Straßenteil | Ord.-Nr. | § 142 StGB | Alter | Nation | Geschlecht | Vk - Art | Folge | Ursache1 | Ursache2 | Ursache3 |
|---|------------|---------|------------|---|--|--------|-----------------------|------------------|---------------|---------------|----------|---------------|-------------|----------|------------|----------|--------|------------|----------|-------|----------|----------|----------|
| | | | | | | | | | | | | | | | | | | | | | | | |
| ORTHSTR. | 29.9.2004 | 08:00 | 1 | | | WD | 2 | 0 | 0 | 1 | | 6 | 1 2 | 1 | 7 | D | 2 | 35 34 | 3 | 10 | 42 | | |
| GRAUNSTR. | 1.10.2004 | 15:40 | 11 | A | | WD | 2 | 0 | 0 | 2 | | 6 | 1 2 | | 20 6 | D D | 1 1 | 35 34 | 3 3 | 10 | 42 | | |
| REGINHARDSTR. | 5.10.2004 | 18:45 | 18 | | | WD | 2 | 0 | 0 | 1 | | 1 | 1 2 | | 8 45 | D D | 1 1 | 35 1D | 3 | 37 | | | |
| BIESENTALER STR. / PRINZENALLEE | 11.10.2004 | 0,708 | | | | WD | 2 | 0 | 0 | 1 | | 1 | 1 2 | | 12 32 | TR D | 1 1 | 34 1D | 3 | 63 | 64 | | |
| KATTEGATSTR. | 23.11.2004 | 14:00 | 14 | | | WD | 2 | 0 | 0 | 1 | | 1 | 1 2 | | 9 59 | D D | 1 1 | 34 1D | 3 | 63 | 64 | | |
| DEMMINER STR. / USEDOMER STR. / BRUNNENSTR. | 3.12.2004 | 14:45 | | | | WD | 2 | 0 | 0 | 1 | 8 | 1 | 1 2 | | 13 33 | SCG D | 2 1 | 34 1D | 3 | 60 | | | |
| OSLOER STR. / PRINZENALLEE | 18.12.2004 | 19:10 | | | | WD | 2 | 0 | 0 | 1 | 8 | 1 | 1 2 | | 38 6 | D D | 1 2 | 1D 34 | 3 | 39 | | | |

Verunglückte Kinder 2004 nach Wochentagen und Tageszeitabschnitten in Schöneberg

| Wochentage | Tageszeitabschnitte | | | | | | | insgesamt |
|------------------|---------------------|----------|-----------|-----------|-----------|-----------|-----------|-----------|
| | 0h - 5h | 6h - 9h | 10h - 12h | 13h - 15h | 16h - 18h | 19h - 21h | 22h - 23h | |
| Montag | 0 | 0 | 0 | 0 | 5 | 2 | 0 | 7 |
| Dienstag | 0 | 0 | 0 | 1 | 3 | 0 | 0 | 4 |
| Mittwoch | 0 | 1 | 0 | 1 | 3 | 0 | 1 | 6 |
| Donnerstag | 0 | 2 | 0 | 3 | 1 | 0 | 0 | 6 |
| Freitag | 0 | 0 | 1 | 4 | 2 | 0 | 0 | 7 |
| Sonnabend | 0 | 0 | 0 | 1 | 2 | 3 | 0 | 6 |
| Sonntag | 0 | 0 | 0 | 1 | 0 | 0 | 0 | 1 |
| Insgesamt | 0 | 3 | 1 | 11 | 16 | 5 | 1 | 37 |



**Auflistung der Verkehrsunfälle mit Kindern als aktive Beteiligte
2004**

Schöneberg

| Ort | Datum | Uhrzeit | Hausnummer | Bezirk | Anzahl d. Beteiligten | Anzahl der Toten | Anzahl der SV | Anzahl der LV | Regelung | allg. Ursache | Straßenart | Ord.-Nr. | § 142 StGB | Alter | Nation | Geschlecht | Vk - Art | Folge | Ursache1 | Ursache2 | Ursache3 |
|---|------------|---------|------------|--------|-----------------------|------------------|---------------|---------------|----------|---------------|------------|----------|------------|-------|--------|------------|----------|-------|----------|----------|----------|
| ALVENSLEBENSTR. / STEINMETZSTR. | 17.4.2004 | 14:10 | | | SB | 2 | 0 | 0 | 1 | | 1 | 1 | | 10 | D | 1 | 35 | 3 | 14 | | |
| | | | | | | | | | | | | 2 | | 47 | D | 1 | 1D | | | | |
| MÜNCHENER STR. | 5.5.2004 | 13:30 | 20 | | SB | 2 | 0 | 0 | 1 | | 1 | 1 | | 58 | D | 2 | 1D | | 42 | | |
| | | | | | | | | | | | | 2 | | 10 | D | 1 | 34 | 3 | 64 | | |
| BÜLOWSTR. / STEINMETZSTR. | 12.6.2004 | 0,781 | | | SB | 2 | 0 | 1 | 0 | | 1 | 1 | | 5 | D | 1 | 34 | 2 | 64 | | |
| | | | | | | | | | | | | 2 | | 21 | D | 2 | 1D | | | | |
| AKAZIENSTR. | 24.6.2004 | 0,59 | 19 | | SB | 2 | 0 | 0 | 1 | | 1 | 1 | | 7 | D | 2 | 34 | 3 | 63 | 64 | |
| | | | | | | | | | | | | 2 | | 53 | D | 2 | 1D | | 13 | | |
| EISENACHER STR. / WINTERFELDTSTR. | 13.8.2004 | 0,694 | | | SB | 2 | 0 | 0 | 1 | | 1 | 1 | | 10 | D | 1 | 34 | 3 | 64 | | |
| | | | | | | | | | | | | 2 | | 54 | D | 1 | 1D | | | | |
| POTSDAMER STR. | 18.8.2004 | 18:10 | 197 | GÜ | SB | 2 | 0 | 0 | 1 | | 6 | 1 | | 55 | D | 1 | 1D | | 37 | | |
| | | | | | | | | | | | | 2 | | 9 | D | 1 | 35 | 3 | 10 | | |
| GEISBERGSTR. | 23.8.2004 | 16:55 | 11 | | SB | 1 | 0 | 0 | 1 | | 6 | 1 | | 10 | D | 1 | 35 | 3 | 14 | | |
| HOHENSTAUFENSTR. / MOTZSTR. | 20.8.2004 | 0,646 | | | SB | 2 | 0 | 0 | 1 | 8 | 1 | 1 | | 9 | D | 1 | 35 | 3 | 31 | | |
| | | | | | | | | | | | | 2 | | 39 | D | 1 | 1D | | | | |
| AKAZIENSTR. | 30.8.2004 | 19:15 | 4 | | SB | 2 | 0 | 1 | 0 | | 1 | 1 | | 3 | D | 1 | 34 | 2 | 64 | | |
| | | | | | | | | | | | | 2 | | 35 | D | 2 | 1D | | | | |
| GROßGÖRSCHENSTR. / KULMER STR. / NEUE KULMER STR. | 31.8.2004 | 17:45 | | | SB | 2 | 0 | 0 | 2 | | 1 | 1 | | 14 | TR | 1 | 1W | 3 | 49 | | |
| | | | | | | | | | | | | 2 | | 37 | D | 1 | 1Z | | | | |
| BÜLOWSTR. / POTSDAMER STR. | 3.9.2004 | 15:30 | | | SB | 2 | 0 | 1 | 0 | | 6 | 1 | 1 | | | 1 | 35 | | 10 | 42 | |
| | | | | | | | | | | | | 2 | | 12 | D | 2 | 34 | 2 | | | |
| GOEBENSTR. / KULMER STR. | 23.9.2004 | 13:35 | | | SB | 2 | 0 | 0 | 1 | 8 | 1 | 1 | | 41 | D | 1 | 1G | | 35 | | |
| | | | | | | | | | | | | 2 | | 12 | D | 1 | 35 | 3 | 10 | | |
| PALLASSTR. | 23.9.2004 | 08:25 | 8 | | SB | 2 | 0 | 0 | 1 | | 1 | 1 | | 10 | D | 1 | 34 | 3 | 64 | | |
| | | | | | | | | | | | | 2 | | 25 | D | 2 | 1D | | | | |
| NOLLENDORFPLATZ | 27.11.2004 | 19:00 | 7 | GÜ | SB | 2 | 0 | 0 | 1 | 8 | 1 | 1 | 1 | | | | 1D | | 39 | | |
| | | | | | | | | | | | | 2 | | 14 | D | 1 | 34 | 3 | | | |
| ALBERTSTR. / EISENACHER STR. / HAUPTSTR. | 15.1.2004 | 17:50 | | | SB | 2 | 0 | 0 | 1 | 8 | 1 | 1 | | 21 | D | 1 | 1D | | 39 | 40 | |
| | | | | | | | | | | | | 2 | | 7 | D | 2 | 34 | 3 | | | |
| HAUPTSTR. | 2.2.2004 | 16:40 | 45 | | SB | 2 | 0 | 0 | 1 | | 6 | 1 | | 61 | D | 1 | 35 | | 10 | 42 | |
| | | | | | | | | | | | | 2 | | 3 | D | 1 | 34 | 3 | | | |
| ALBERTSTR. / EISENACHER STR. / HAUPTSTR. | 4.2.2004 | 0,681 | | | SB | 2 | 0 | 0 | 1 | 8 | 1 | 1 | | 51 | D | 1 | 1D | | 39 | | |
| | | | | | | | | | | | | 2 | | 6 | D | 1 | 34 | 3 | | | |

Auflistung der Verkehrsunfälle mit Kindern als aktive Beteiligte

2004

Schöneberg

| Ort | Datum | Uhrzeit | Hausnummer | | | Bezirk | Anzahl d. Beteiligten | Anzahl der Toten | Anzahl der SV | Anzahl der LV | Regelung | alleg. Ursache | Straßenteil | Ord.-Nr. | § 142 StGB | Alter | Nation | Geschlecht | Vk - Art | Folge | Ursache1 | Ursache2 | Ursache3 |
|---|------------|---------|------------|--|--|--------|-----------------------|------------------|---------------|---------------|----------|----------------|-------------|----------|------------|---------|--------|------------|----------|----------|----------|----------|----------|
| ALBERTSTR. / FEURIGSTR. | 5.3.2004 | 11:45 | | | | SB | 2 | 0 | 1 | 0 | | 1 | 1 | | 10 68 | TR D | 1 | 34 1D | 2 | 63 | 64 | | |
| LEBERSTR. | 13.3.2004 | 0,747 | 67 | | | SB | 2 | 0 | 0 | 1 | | 1 | 1 | | 8 52 | D D | 2 | 34 1D | 3 | 63 | 64 | | |
| CRANACHSTR. | 2.4.2004 | 0,583 | 5 | | | SB | 2 | 0 | 1 | 0 | | 1 | 1 | | 4 40 | D D | 1 | 34 1D | 2 | 63 | 64 | | |
| DOMINICUSSTR. / EBERSSTR. | 5.5.2004 | 0,357 | | | | SB | 2 | 0 | 0 | 1 | 8 | 1 | 1 | | 57 11 | D BH | 1 | 1D 34 | | 39 | | | |
| GOTENSTR. | 26.5.2004 | 16:45 | 67 | | | SB | 2 | 0 | 0 | 1 | | 6 | 1 | | 40 4 | D D | 2 | 1D 35 | | 37 | | | |
| BUNDESALLEE | 29.6.2004 | 17:00 | 126 | | | SB | 2 | 0 | 0 | 1 | | 5 | 1 | | 54 8 | D D | 1 | 1D 35 | | 35 | | | |
| RHEINSTR. | 4.8.2004 | 23:10 | 43 | | | SB | 2 | 0 | 1 | 0 | | 1 | 1 | | 4 46 | D D | 1 | 34 1D | 2 | 63 | 64 | | |
| FEURIGSTR. | 13.8.2004 | 16:30 | 60 | | | SB | 2 | 0 | 0 | 1 | | 1 | 1 | | 36 8 | D D | 1 | 1D 34 | | 13 64 | | | |
| NIEDSTR. | 21.8.2004 | 19:45 | 7 | | | SB | 2 | 0 | 0 | 2 | | 6 | 1 | | 9 9 | D D | 1 | 35 35 | 3 | 22 | | | |
| FEURIGSTR. | 26.8.2004 | 15:50 | 66 | | | SB | 2 | 0 | 0 | 1 | | 6 | 1 | 1 | 45 8 | D D | 1 | 35 35 | | 37 | | | |
| GÖRRESSTR. / OFFENBACHER STR. / STUBENRAUCHSTR. / SÜDWESTKORSO | 19.10.2004 | 16:30 | | | | SB | 2 | 0 | 0 | 1 | 8 | 1 | 1 | | 49 9 | D D | 1 | 35 34 | | 39 | | | |
| SACHSENDAMM | 7.11.2004 | 15:30 | 81 | | | SB | 2 | 0 | 0 | 1 | | 6 | 1 | 1 | | | | 1 | 35 34 | | 10 | 42 | |
| GRUNEWALDSTR. / MARTIN-LUTHER-STR. | 12.11.2004 | 15:45 | | | | SB | 2 | 0 | 0 | 1 | 8 | 1 | 1 | | 44 7 | I D | 2 | 1D 34 | | 39 | 40 | | |
| KOLONNENSTR. / LEBERSTR. | 22.11.2004 | 16:20 | | | | SB | 2 | 0 | 0 | 1 | 8 | 1 | 1 | | 43 9 | D D | 1 | 1D 35 | 3 | 10 | | | |
| BUNDESALLEE / RHEINSTR. / SCHLOßSTR. / SCHÖNEBERGER STR. | 13.12.2004 | 19:30 | | | | SB | 2 | 0 | 0 | 1 | 8 | 1 | 1 | | 65 14 | D D | 1 | 1D 35 | | 35 | | | |
| AKAZIENSTR. / HAUPTSTR. / KAISER-WILHELM-PLATZ | 27.12.2004 | 17:10 | | | | SB | 3 | 0 | 0 | 2 | 8 | 1 | 1 | | 52 | D | 1 | 1D | | 39 | | | |

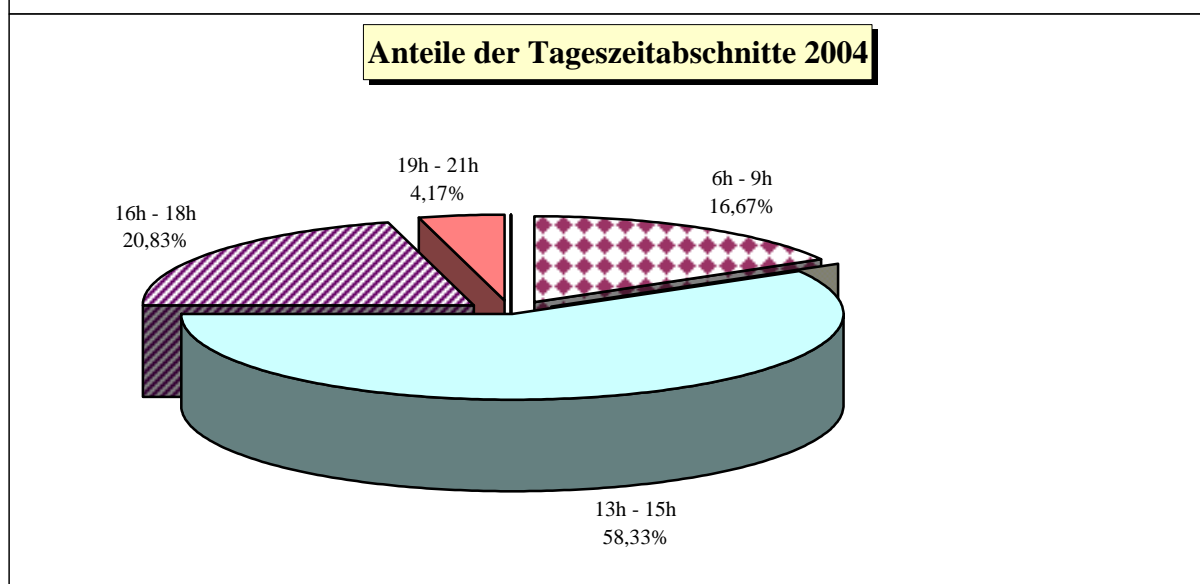
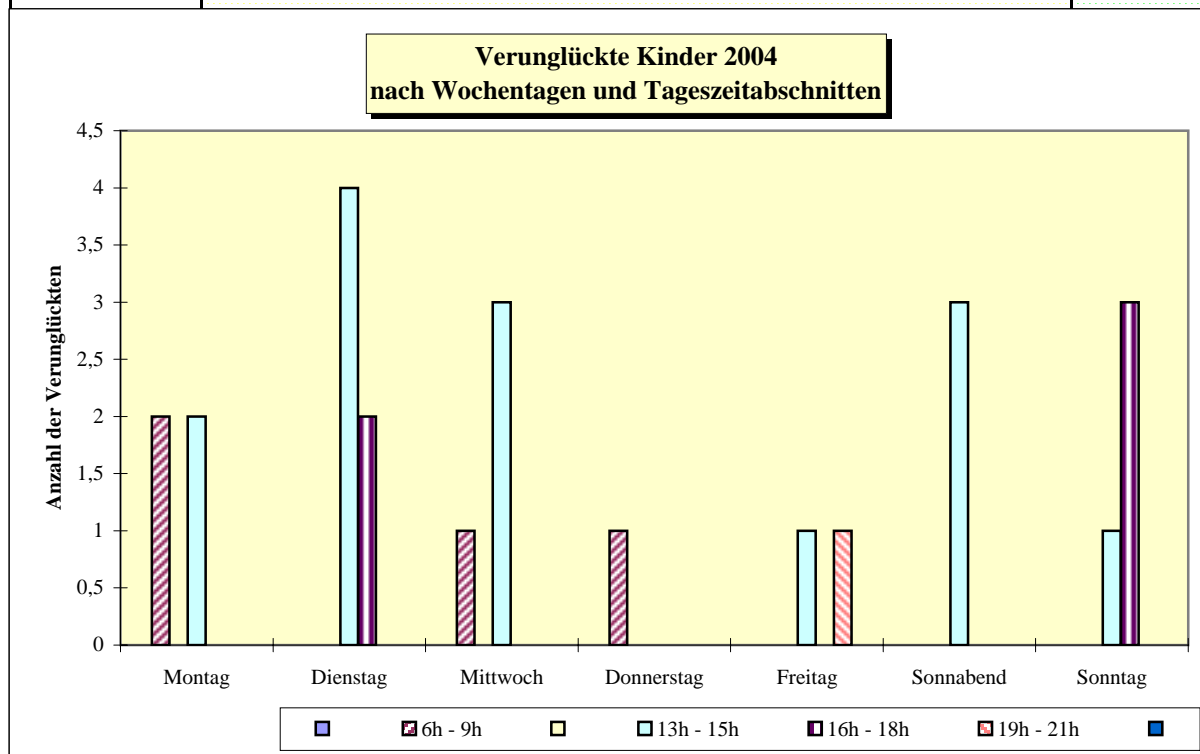
**Auflistung der Verkehrsunfälle mit Kindern als aktive Beteiligte
2004**

Schöneberg

| Ort | Datum | Uhrzeit | Hausnummer | | | Bezirk | Anzahl d. Beteiligten | Anzahl der Toten | Anzahl der SV | Anzahl der LV | Regelung | allg. Ursache | Straßenteil | Ord.-Nr. | § 142 StGB | Alter | Nation | Geschlecht | Vk - Art | Folge | Ursache1 | Ursache2 | Ursache3 |
|--|------------|---------|------------|--|--|--------|-----------------------|------------------|---------------|---------------|----------|---------------|-------------|----------|------------|----------|--------|------------|----------|-------|----------|----------|----------|
| | | | | | | | | | | | | | 2 3 | | 10 12 | TR TR | 2 1 | 34 34 | 3 3 | | | | |
| ALBERTSTR. / EISENACHER STR. / HAUPTSTR. | 14.12.2004 | 15:45 | | | | SB | 2 | 0 | 0 | 1 | 8 | 1 | 1 2 | | 53 13 | D D | 2 2 | 1D 34 | 3 | 39 | 40 | | |
| ARNULFSTR. / PRELLERWEG / RÖBLINGSTR. | 19.8.2004 | 07:30 | | | | SB | 2 | 0 | 0 | 1 | 8 | 1 | 1 2 | | 59 12 | D D | 1 1 | 1D 35 | 3 | 35 | 10 | | |

Verunglückte Kinder 2004 nach Wochentagen und Tageszeitabschnitten in Zehlendorf

| Wochentage | Tageszeitabschnitte | | | | | | | insgesamt |
|------------------|---------------------|----------|-----------|-----------|-----------|-----------|-----------|-----------|
| | 0h - 5h | 6h - 9h | 10h - 12h | 13h - 15h | 16h - 18h | 19h - 21h | 22h - 23h | |
| Montag | 0 | 2 | 0 | 2 | 0 | 0 | 0 | 4 |
| Dienstag | 0 | 0 | 0 | 4 | 2 | 0 | 0 | 6 |
| Mittwoch | 0 | 1 | 0 | 3 | 0 | 0 | 0 | 4 |
| Donnerstag | 0 | 1 | 0 | 0 | 0 | 0 | 0 | 1 |
| Freitag | 0 | 0 | 0 | 1 | 0 | 1 | 0 | 2 |
| Sonnabend | 0 | 0 | 0 | 3 | 0 | 0 | 0 | 3 |
| Sonntag | 0 | 0 | 0 | 1 | 3 | 0 | 0 | 4 |
| Insgesamt | 0 | 4 | 0 | 14 | 5 | 1 | 0 | 24 |



Auflistung der Verkehrsunfälle mit Kindern als aktive Beteiligte

2004

Zehlendorf

| Ort | Datum | Uhrzeit | Hausnummer | Bezirk | Anzahl d. Beteiligten | Anzahl der Toten | Anzahl der SV | Anzahl der LV | Regelung | alleg. Ursache | Straßenart | Ord.-Nr. | § 142 StGB | Alter | Nation | Geschlecht | Vk - Art | Folge | Ursache1 | Ursache2 | Ursache3 | |
|--|------------|---------|------------|--------|-----------------------|------------------|---------------|---------------|----------|----------------|------------|----------|------------|---------------|-------------|-------------|----------------|-------|----------|----------|----------|----|
| LUDWIGSFELDER STR. / MACHNOWER STR. / SACHTLEBENSTR. | 17.4.2004 | 14:55 | | | ZD | 2 | 0 | 0 | 1 | 8 | 1 | 1 | | 89 14 | D D | 2 2 | 1D 35 | 3 | 35 | 10 | | |
| GIMPELSTEIG / WALTERHÖFERSTR. | 26.4.2004 | 0,594 | | | ZD | 2 | 0 | 0 | 1 | | 1 | 1 | | 10 28 | D D | 1 2 | 35 1D | 3 | 37 | | | |
| FLANAGANSTR. | 4.5.2004 | 14:55 | 25 | | GÜ | ZD | 2 | 0 | 0 | 1 | | 2 | 1 | 41 7 | D D | 1 1 | 1D 35 | 3 | 36 | 37 | | |
| ARGENTINISCHE ALLEE / CLAYALLEE / SAARGEMÜNDER STR. | 12.5.2004 | 0,33 | | | ZD | 3 | 0 | 0 | 1 | 8 | 1 | 1 | | 52 7 37 | D D D | 1 2 1 | 1D 35 35 | 3 | 35 | | | |
| GÜTERGOTZER STR. / LUDWIGSFELDER STR. | 17.5.2004 | 15:00 | | | ZD | 2 | 0 | 0 | 1 | | 1 | 1 | 1 | | | | 1D | | 28 | | | |
| FLANAGANSTR. | 16.5.2004 | 17:15 | 19 | | GÜ | ZD | 2 | 0 | 0 | 1 | | 1 | 1 | 3 59 | D D | 2 2 | 34 1D | 3 | 63 | 64 | | |
| BUSSEALLEE / NEUE STR. / POTSDAMER STR. | 8.6.2004 | 15:00 | | | ZD | 2 | 0 | 0 | 1 | 8 | 1 | 1 | | 47 13 | D D | 2 1 | 1D 35 | 3 | 35 | 10 | | |
| BERLINER STR. / CLAYALLEE / POTSDAMER STR. / TELTOWER DAMM | 18.6.2004 | 20:25 | | | ZD | 2 | 0 | 0 | 1 | 8 | 1 | 1 | 1 | | | | 1D | | 35 | | | |
| BERLEPSCHSTR. / FERCHER STR. | 26.6.2004 | 15:30 | | | ZD | 1 | 0 | 0 | 1 | | 89 | 6 | 1 | | | | 13 | D | 2 | 35 | 3 | 10 |
| AM WALDHAUS / KIRCHWEG / POTSDAMER CHAUSSEE | 20.7.2004 | 18:55 | | | ZD | 1 | 0 | 0 | 1 | | 4 | 1 | | | | | 13 | D | 2 | 35 | 3 | 48 |
| MACHNOWER STR. / SCHROCKSTR. | 18.9.2004 | 0,549 | | | ZD | 2 | 0 | 0 | 1 | | 1 | 1 | | 36 12 | D D | 1 1 | 1D 35 | 3 | 35 | | | |
| KÖNIGSTR. | 5.9.2004 | 0,781 | | | ZD | 2 | 0 | 0 | 1 | | 4 | 1 | 1 | | | | 1 | 35 | | 10 | | |
| KRONPRINZESSINNENWEG | 10.10.2004 | 14:30 | | | ZD | 2 | 0 | 0 | 1 | | 5 | 1 | 1 | | | | 1 | 35 | | 42 | | |
| MÜHLENSTR. / SCHÖNOWER STR. / TELTOWER DAMM | 22.10.2004 | 15:45 | | | ZD | 2 | 0 | 1 | 0 | 8 | 1 | 1 | | 12 73 | D D | 1 2 | 35 1D | 2 | 37 | | | |
| BERLINER STR. / CLAYALLEE / POTSDAMER STR. / TELTOWER DAMM | 24.11.2004 | 15:15 | | | ZD | 2 | 0 | 0 | 1 | 8 | 1 | 1 | | 27 | PL | 1 | 1D | | 35 | | | |

Auflistung der Verkehrsunfälle mit Kindern als aktive Beteiligte

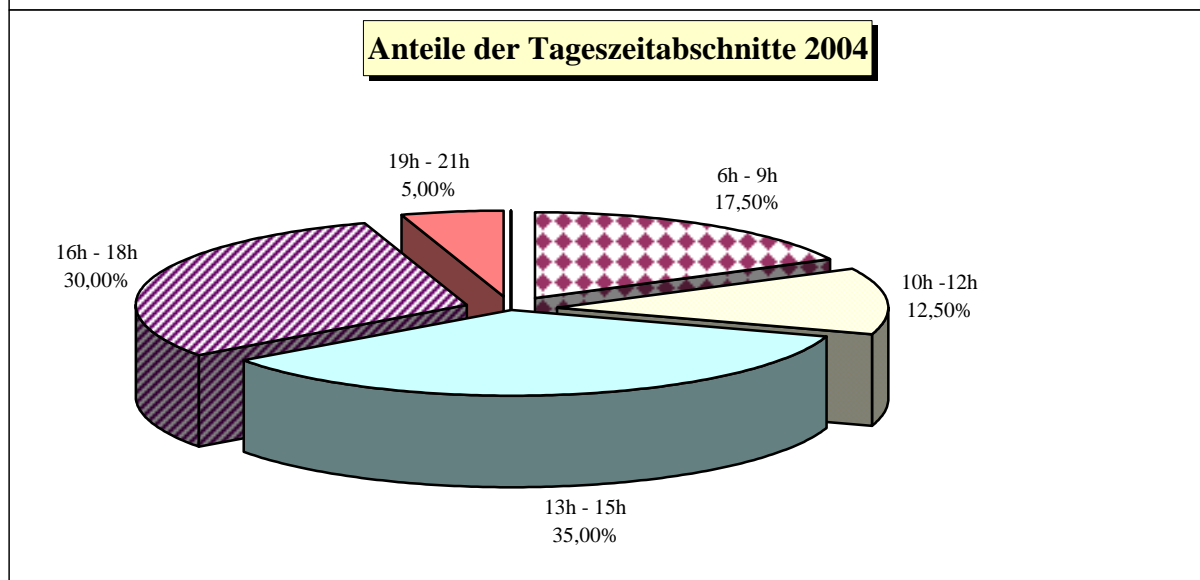
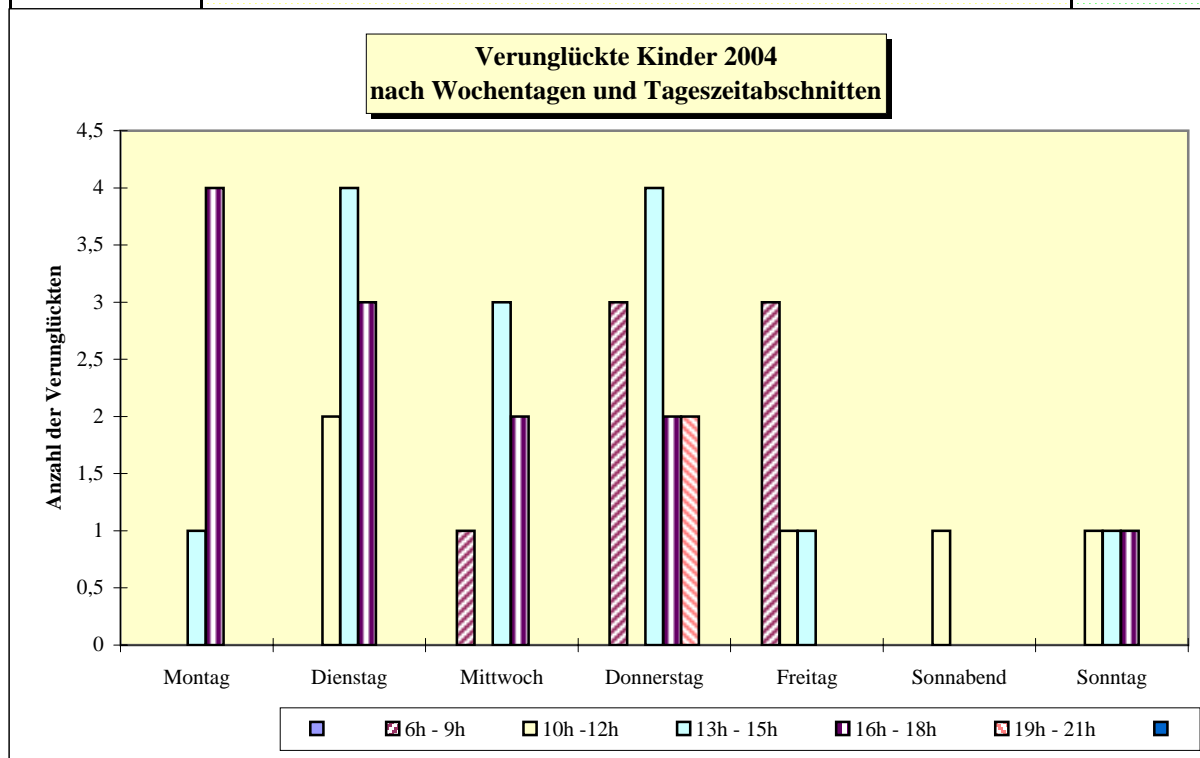
2004

Zehlendorf

| Ort | Datum | Uhrzeit | Hausnummer | | | Bezirk | Anzahl d. Beteiligten | Anzahl der Toten | Anzahl der SV | Anzahl der LV | Regelung | alleg. Ursache | Straßenteil | Ord.-Nr. | § 142 StGB | Alter | Nation | Geschlecht | Vk - Art | Folge | Ursache1 | Ursache2 | Ursache3 |
|--|------------|---------|------------|--|----|--------|-----------------------|------------------|---------------|---------------|----------|----------------|-------------|----------|------------|-------|--------|------------|----------|-------|----------|----------|----------|
| TELTOWER DAMM | 14.12.2004 | 14:35 | 36 | | | ZD | 2 | 0 | 1 | 0 | | 4 | 2 | | 14 | D | 2 | 35 | 3 | | | | |
| | | | | | | | | | | | | | 12 | | 12 | D | 1 | 35 | 2 | 11 | | | |
| | | | | | | | | | | | | | 13 | | 13 | D | 1 | 35 | | | | | |
| IM DOL / PACELLIALLEE | 13.5.2004 | 08:30 | | | | ZD | 2 | 0 | 0 | 1 | 8 | 1 | 1 | | 9 | D | 2 | 35 | 3 | 37 | | | |
| | | | | | | | | | | | | | 2 | | 45 | D | 1 | 1D | | | | | |
| ALTENSTEINSTR. / ENGLERALLEE / KÖNIGIN-LUISE-STR. / PODBIELSKIALLEE / KÖNIGIN-LU | 25.8.2004 | 13:30 | | | | ZD | 1 | 0 | 0 | 1 | 8 | 6 | 1 | | 13 | D | 1 | 35 | 3 | 10 | | | |
| KÖNIGIN-LUISE-STR. | 22.8.2004 | 0,778 | 44 | | | ZD | 2 | 0 | 0 | 1 | | 5 | 1 | | 54 | D | 1 | 35 | | 1 | 42 | | |
| | | | | | | | | | | | | | 2 | | 3 | D | 1 | 34 | 3 | 64 | | | |
| DAHLEMER WEG / FINCKENSTEINALLEE / MÜHLENSTR. | 23.3.2004 | 15:40 | | | | ZD | 2 | 0 | 0 | 1 | 8 | 1 | 1 | | 78 | D | 1 | 1D | | 35 | | | |
| | | | | | | | | | | | | | 2 | | 11 | D | 1 | 35 | 3 | | | | |
| BERLINER STR. / DAHLEMER WEG / THIELALLEE / UNTER DEN EICHEN | 18.5.2004 | 0,715 | | | | ZD | 2 | 0 | 0 | 2 | 8 | 1 | 1 | | 49 | D | 1 | 1A | 3 | 35 | | | |
| | | | | | | | | | | | | | 2 | | 13 | D | 2 | 35 | 3 | 10 | | | |
| DAHLEMER WEG | 24.5.2004 | 07:35 | 118 | | GÜ | ZD | 2 | 0 | 1 | 0 | | 1 | 1 | | 11 | D | 2 | 35 | 2 | 37 | | | |
| | | | | | | | | | | | | | 2 | | 52 | D | 2 | 1D | | | | | |
| KNESEBECKSTR. | 1.9.2004 | 13:15 | 21 | | | ZD | 1 | 0 | 0 | 1 | | 1 | 1 | | 14 | D | 1 | 35 | 3 | 13 | | | |
| BERLINER STR. / KLEINAUSTR. | 6.9.2004 | 07:40 | | | | ZD | 2 | 0 | 0 | 1 | | 1 | 1 | | 27 | D | 2 | 1D | | 35 | | | |
| | | | | | | | | | | | | | 2 | | 13 | D | 2 | 35 | 3 | | | | |

Verunglückte Kinder 2004 nach Wochentagen und Tageszeitabschnitten in Steglitz

| Wochentage | Tageszeitabschnitte | | | | | | | insgesamt |
|------------------|---------------------|----------|-----------|-----------|-----------|-----------|-----------|-----------|
| | 0h - 5h | 6h - 9h | 10h - 12h | 13h - 15h | 16h - 18h | 19h - 21h | 22h - 23h | |
| Montag | 0 | 0 | 0 | 1 | 4 | 0 | 0 | 5 |
| Dienstag | 0 | 0 | 2 | 4 | 3 | 0 | 0 | 9 |
| Mittwoch | 0 | 1 | 0 | 3 | 2 | 0 | 0 | 6 |
| Donnerstag | 0 | 3 | 0 | 4 | 2 | 2 | 0 | 11 |
| Freitag | 0 | 3 | 1 | 1 | 0 | 0 | 0 | 5 |
| Sonnabend | 0 | 0 | 1 | 0 | 0 | 0 | 0 | 1 |
| Sonntag | 0 | 0 | 1 | 1 | 1 | 0 | 0 | 3 |
| Insgesamt | 0 | 7 | 5 | 14 | 12 | 2 | 0 | 40 |



Auflistung der Verkehrsunfälle mit Kindern als aktive Beteiligte

2004

Steglitz

| Ort | Datum | Uhrzeit | Hausnummer | Bezirk | Anzahl d. Beteiligten | Anzahl der Toten | Anzahl der SV | Anzahl der LV | Regelung | allg. Ursache | Strafenteil | Ord.-Nr. | § 142 StGB | Alter | Nation | Geschlecht | Vk - Art | Folge | Ursache1 | Ursache2 | Ursache3 |
|--|------------|---------|------------|--------|-----------------------|------------------|---------------|---------------|----------|---------------|-------------|----------|------------|-------|--------|------------|----------|-------|----------|----------|----------|
| DALANDWEG / KLINGSORSTR. | 2.1.2004 | 11:35 | | | ST | 2 | 0 | 0 | 1 | | 1 | 1 | | 11 | D | 2 | 34 | 3 | 64 | | |
| HINDENBURGDAMM / MOLTKESTR. | 16.3.2004 | 0,531 | | | ST | 2 | 0 | 0 | 1 | | 1 | 1 | | 66 | D | 1 | 1D | | 28 | | |
| SCHLOBSTR. | 21.4.2004 | 17:10 | | | ST | 2 | 0 | 0 | 1 | 8 | 1 | 1 | | 40 | D | 2 | 1D | 3 | 10 | | |
| STEPHANSTR. | 27.4.2004 | 16:05 | 34 | | GÜ | 2 | 0 | 0 | 1 | | 1 | 1 | | 13 | TR | 1 | 35 | 3 | 37 | | |
| SCHLOBSTR. | 11.5.2004 | 16:00 | 80 | | ST | 2 | 0 | 0 | 1 | | 4 | 1 | 1 | 10 | D | 1 | 34 | 3 | | | |
| FEUERBACHSTR. / SCHLOBSTR. | 1.7.2004 | 16:15 | | | ST | 3 | 0 | 0 | 2 | 8 | 1 | 1 | | 12 | TR | 2 | 35 | 3 | 37 | | |
| BIRKBUSCHSTR. / WOLFENSTEINDAMM / CARMERPLATZ | 27.7.2004 | 0,451 | | | ST | 2 | 0 | 0 | 1 | 8 | 1 | 1 | | 39 | D | 1 | 35 | 3 | 39 | | |
| ALBRECHTSTR. / HERMESWEG / PRESSELSTR. | 19.8.2004 | 0,66 | | | ST | 2 | 0 | 0 | 1 | 8 | 1 | 1 | | 3 | D | 2 | 34 | 3 | | | |
| SCHLOBSTR. | 6.9.2004 | 17:50 | 80 | | ST | 2 | 0 | 0 | 1 | 8 | 1 | 1 | | 62 | D | 2 | 34 | 3 | | | |
| UNTER DEN EICHEN | 16.9.2004 | 08:15 | 121 | A | ST | 2 | 0 | 1 | 0 | | 2 | 1 | 1 | 13 | D | 1 | 35 | 2 | 22 | | |
| MAßMANNSTR. | 9.9.2004 | 18:45 | 4 | | ST | 2 | 0 | 0 | 1 | | 1 | 1 | | 5 | AZ | 1 | 34 | 3 | 64 | | |
| BUHROWSTR. / GRABERTSTR. / STEGLITZER DAMM | 5.10.2004 | 17:15 | | | ST | 2 | 0 | 0 | 1 | | 1 | 1 | | 18 | D | 2 | 1D | | | | |
| UNDINESTR. | 20.10.2004 | 13:50 | 11 | | ST | 2 | 0 | 0 | 1 | | 1 | 1 | 1 | 14 | D | 2 | 35 | 3 | 37 | | |
| TREITSCHKESTR. | 4.11.2004 | 08:07 | 31 | | ST | 2 | 0 | 0 | 1 | | 1 | 1 | | 36 | D | 1 | 1D | | 36 | 37 | |
| ALTHOFFPLATZ | 18.11.2004 | 19:00 | | | ST | 2 | 0 | 0 | 1 | | 1 | 1 | 1 | 12 | D | 1 | 35 | 3 | | | |
| ALBRECHTSTR. / FILANDASTR. | 2.12.2004 | 13:45 | | | ST | 2 | 0 | 0 | 1 | | 6 | 1 | | 9 | D | 1 | 35 | 3 | 37 | | |
| | | | | | | | | | | | | 2 | | 37 | D | 2 | 1D | | 42 | | |
| | | | | | | | | | | | | 2 | | 13 | D | 2 | 34 | 3 | | | |
| | | | | | | | | | | | | 1 | | 84 | D | 2 | 1D | | 37 | | |

Auflistung der Verkehrsunfälle mit Kindern als aktive Beteiligte

2004

Steglitz

| Ort | Datum | Uhrzeit | Hausnummer | | Bezirk | Anzahl d. Beteiligten | Anzahl der Toten | Anzahl der SV | Anzahl der LV | Regelung | allg. Ursache | Straßenteil | Ord.-Nr. | § 142 StGB | Alter | Nation | Geschlecht | Vk - Art | Folge | Ursache1 | Ursache2 | Ursache3 |
|--|------------|---------|------------|---|--------|-----------------------|------------------|---------------|---------------|----------|---------------|-------------|----------|------------|-------|--------|------------|----------|-------|----------|----------|----------|
| ALBRECHTSTR. / STINDESTR. | 14.12.2004 | 15:50 | | | ST | 2 | 0 | 1 | 0 | 8 | | 1 | 2 | | 13 | D | 1 | 35 | 3 | 10 | | |
| | | | | | | | | | | | | 1 | 2 | | 12 | D | 1 | 34 | 2 | 62 | | |
| | | | | | | | | | | | | 2 | | | 93 | D | 1 | 1D | | | | |
| MORGENSTERNSTR. | 3.1.2004 | 0,417 | 16 | | ST | 2 | 0 | 1 | 0 | | 1 | 1 | 2 | | 12 | USA | 2 | 34 | 2 | 64 | | |
| | | | | | | | | | | | | 2 | | | 34 | D | 2 | 1D | | | | |
| BELßSTR. / MUDRASTR. | 15.1.2004 | 0,326 | | | ST | 2 | 0 | 0 | 1 | | 1 | 1 | 2 | | 45 | D | 1 | 1D | | 35 | | |
| | | | | | | | | | | | | 2 | | | 12 | PL | 1 | 35 | 3 | | | |
| BELßSTR. | 5.2.2004 | 19:25 | 69 | | ST | 2 | 0 | 1 | 1 | | 1 | 1 | 2 | | 13 | D | 1 | 34 | 2 | 63 | 64 | |
| | | | | | | | | | | | | 2 | | | 23 | D | 1 | 1D | | | | |
| DRAKESTR. / FINCKENSTEINALLEE / GOERZALLEE / HINDENBURGDAMM / KÖNIGSBERGER STR. | 2.3.2004 | 14:00 | | | ST | 2 | 0 | 0 | 1 | 8 | | 1 | 1 | 1 | | | | | | | | |
| | | | | | | | | | | | | 2 | | | 8 | D | 1 | 1D | | 39 | 40 | |
| | | | | | | | | | | | | 2 | | | | | | | | | | |
| CARSTENNSTR. / FINCKENSTEINALLEE / RINGSTR. | 25.3.2004 | 0,594 | | | ST | 2 | 0 | 0 | 1 | 8 | | 1 | 1 | | 53 | D | 2 | 1D | | 35 | | |
| | | | | | | | | | | | | 2 | | | 12 | D | 1 | 35 | 3 | 10 | | |
| OSTPREUßENDAMM | 31.3.2004 | 0,622 | 17 | | ST | 3 | 0 | 2 | 1 | | 1 | 1 | 3 | | 13 | D | 1 | 34 | 2 | 69 | | |
| | | | | | | | | | | | | 2 | | | 15 | YY | 1 | 34 | 2 | 69 | | |
| | | | | | | | | | | | | 3 | | | 65 | D | 2 | 1D | 3 | | | |
| KAISER-WILHELM-STR. | 20.4.2004 | 0,66 | 46 | A | ST | 2 | 0 | 0 | 1 | | 4 | 1 | 2 | | 9 | D | 1 | 35 | 3 | 10 | | |
| | | | | | | | | | | | | 2 | | | | | | 0D | | | | |
| FINCKENSTEINALLEE | 9.5.2004 | 13:35 | 92 | | ST | 2 | 0 | 1 | 0 | | 1 | 1 | 2 | | 9 | D | 2 | 34 | 2 | 63 | 64 | |
| | | | | | | | | | | | | 2 | | | 52 | D | 1 | 1D | | | | |
| HILDBURGHAUSER STR. | 11.5.2004 | 14:42 | 105 | | ST | 2 | 0 | 1 | 1 | | 1 | 1 | 2 | | 10 | D | 1 | 34 | 2 | 63 | 64 | |
| | | | | | | | | | | | | 2 | | | 37 | D | 2 | 1D | 3 | | | |
| EISWALDTSTR. / EMMICHSTR. / MALTESERSTR. | 20.5.2004 | 15:40 | | | ST | 2 | 0 | 0 | 1 | | 1 | 1 | 2 | | 54 | D | 1 | 1D | | 38 | | |
| | | | | | | | | | | | | 2 | | | 8 | D | 1 | 34 | 3 | | | |
| SCHEELESTR. | 17.5.2004 | 18:50 | 109 | | GÜ | ST | 2 | 0 | 0 | 1 | | 1 | 2 | | 10 | D | 2 | 35 | 3 | 14 | | |
| | | | | | | | | | | | | 2 | | | 8 | D | 1 | 35 | | | | |
| KAISER-WILHELM-STR. / LEONORENSTR. / PAUL- SCHNEIDER-STR. | 14.6.2004 | 18:30 | | | ST | 2 | 0 | 0 | 1 | 8 | | 1 | 1 | 1 | | | | | | | | |
| | | | | | | | | | | | | 2 | | | 14 | D | 1 | 35 | 3 | 10 | | |
| DÜRERSTR. / RINGSTR. | 18.6.2004 | 0,361 | | | ST | 2 | 0 | 0 | 2 | | 1 | 1 | 2 | | 13 | D | 2 | 35 | 3 | 27 | | |
| | | | | | | | | | | | | 2 | | | 39 | D | 2 | 1D | 3 | | | |

Auflistung der Verkehrsunfälle mit Kindern als aktive Beteiligte

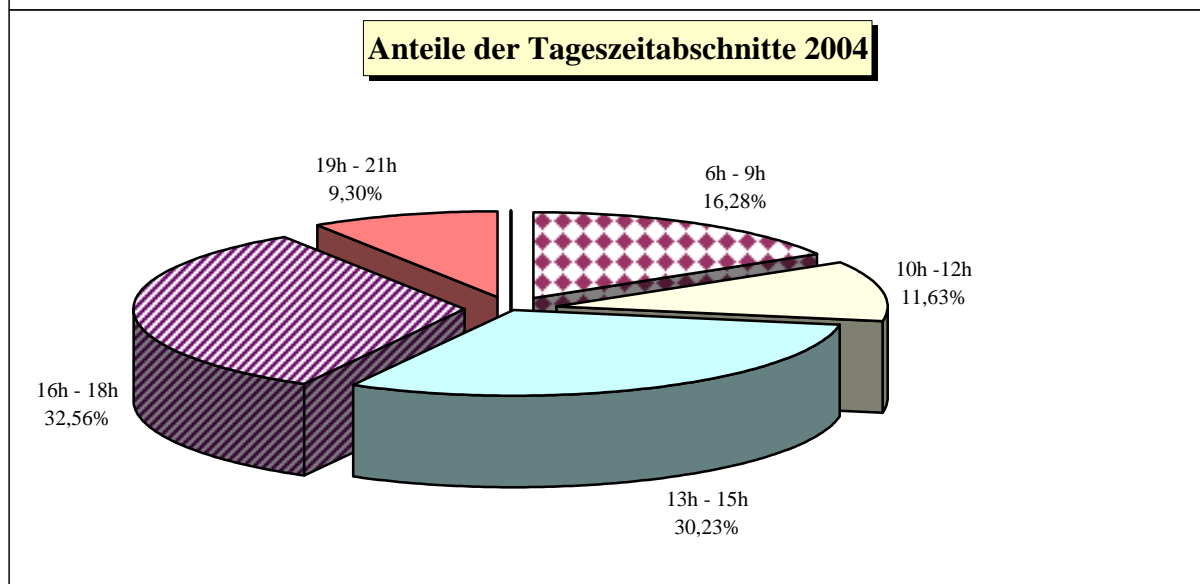
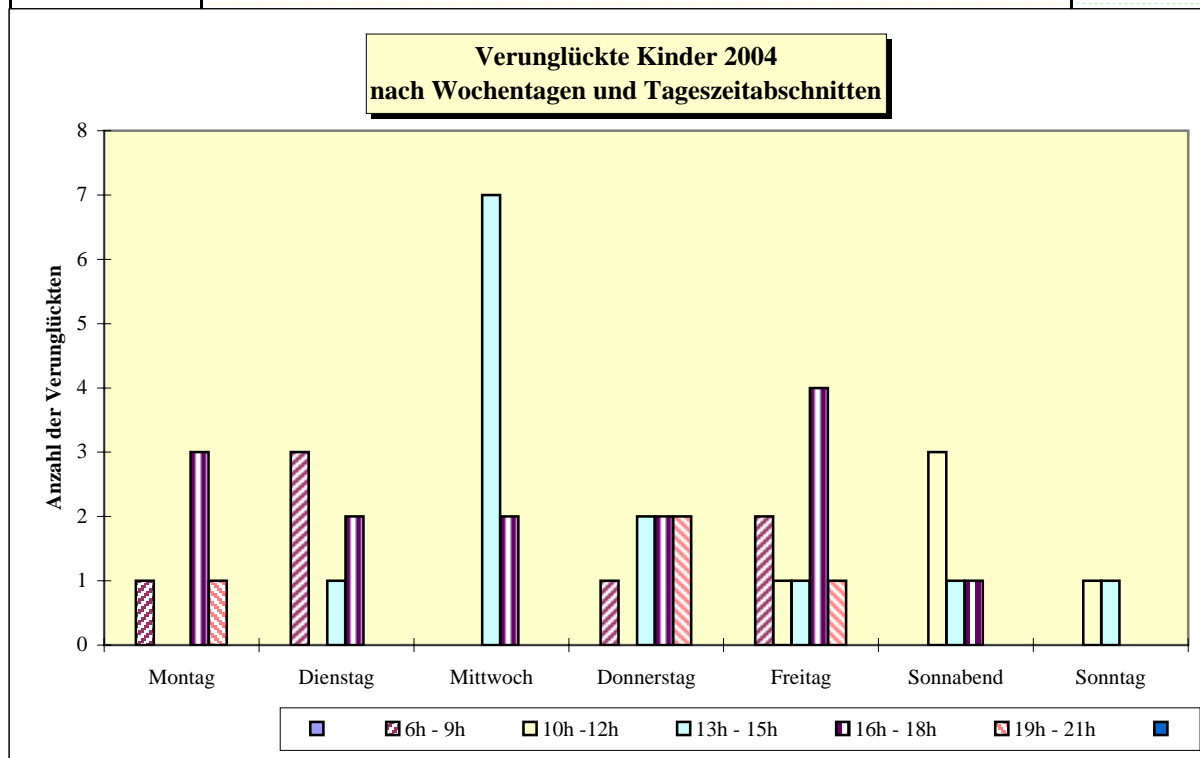
2004

Steglitz

| Ort | Datum | Uhrzeit | Hausnummer | | Bezirk | Anzahl d. Beteiligten | Anzahl der Toten | Anzahl der SV | Anzahl der LV | Regelung | allg. Ursache | Straßenteil | Ord.-Nr. | § 142 StGB | Alter | Nation | Geschlecht | Vkr - Art | Folge | Ursache1 | Ursache2 | Ursache3 |
|--|------------|---------|------------|---|--------|-----------------------|------------------|---------------|---------------|----------|---------------|-------------|----------|------------|-------|--------|------------|----------------|-------|----------|----------|----------|
| | | | | | | | | | | | | | | | | | | | | | | |
| CELSIUSSTR. | 11.8.2004 | 16:00 | 69 | | ST | 2 | 0 | 0 | 1 | | | | 1 | 1 | | D | 1 | 1W 34 | 3 | 10 | 42 | |
| BERNKASTLER STR. / LEONORENSTR. | 1.9.2004 | 14:00 | | | ST | 1 | 0 | 0 | 1 | | | 5 | 1 | | 12 | D | 1 | 35 | 3 | 13 | | |
| SIEMENSSTR. | 6.9.2004 | 14:55 | 51 | | ST | 2 | 0 | 0 | 1 | | | 1 | 1 | | 65 | D | 1 | 1D 35 | 3 | 22 | | |
| MCNAIR-PROMENADE | 17.9.2004 | 13:10 | 52 | | ST | 3 | 0 | 0 | 1 | | | 4 | 1 | | 10 | D | 1 | 34 35 0D | 3 | 64 | | |
| ALT-LANKWITZ / MÜHLENSTR. | 3.10.2004 | 11:39 | | | ST | 2 | 0 | 0 | 1 | 8 | | 1 | 1 | | 43 | D | 1 | 1D 35 | 3 | 35 | 10 | |
| BELßSTR. | 10.11.2004 | 07:35 | 70 | A | ST | 2 | 0 | 0 | 1 | | | 1 | 1 | | 32 | D | 1 | 1D 34 | 3 | 41 | 64 | |
| SEYDLITZSTR. | 8.11.2004 | 0,715 | 33 | A | ST | 3 | 0 | 0 | 1 | | | 6 | 1 | 1 | 13 | D | 1 | 35 35 0W | 3 | 10 | 10 | |
| OSTPREUßENDAMM | 3.12.2004 | 07:20 | 155 | | GÜ | ST | 2 | 0 | 1 | 0 | | 1 | 1 | | 12 | D | 2 | 34 1D | 2 | 64 | | |
| LEONORENSTR. | 19.12.2004 | 0,743 | 36 | | ST | 2 | 0 | 0 | 1 | 8 | | 1 | 1 | 1 | | | | 1D 34 | 3 | 39 | | |
| EISWALDTSTR. / EMMICHSTR. / MALTESERSTR. | 17.12.2004 | 07:40 | | | ST | 2 | 0 | 0 | 1 | | | 1 | 1 | | 12 | D | 1 | 35 1D | 3 | 37 | 46 | |

Verunglückte Kinder 2004 nach Wochentagen und Tageszeitabschnitten in Tempelhof

| Wochentage | Tageszeitabschnitte | | | | | | | insgesamt |
|------------------|---------------------|----------|-----------|-----------|-----------|-----------|-----------|-----------|
| | 0h - 5h | 6h - 9h | 10h - 12h | 13h - 15h | 16h - 18h | 19h - 21h | 22h - 23h | |
| Montag | 0 | 1 | 0 | 0 | 3 | 1 | 0 | 5 |
| Dienstag | 0 | 3 | 0 | 1 | 2 | 0 | 0 | 6 |
| Mittwoch | 0 | 0 | 0 | 7 | 2 | 0 | 0 | 9 |
| Donnerstag | 0 | 1 | 0 | 2 | 2 | 2 | 0 | 7 |
| Freitag | 0 | 2 | 1 | 1 | 4 | 1 | 0 | 9 |
| Sonnabend | 0 | 0 | 3 | 1 | 1 | 0 | 0 | 5 |
| Sonntag | 0 | 0 | 1 | 1 | 0 | 0 | 0 | 2 |
| Insgesamt | 0 | 7 | 5 | 13 | 14 | 4 | 0 | 43 |



Auflistung der Verkehrsunfälle mit Kindern als aktive Beteiligte

2004

Tempelhof

| Ort | Datum | Uhrzeit | Hausnummer | Bezirk | Anzahl d. Beteiligten | Anzahl der Toten | Anzahl der SV | Anzahl der LV | Regelung | allg. Ursache | Straßenart | Ord.-Nr. | § 142 StGB | Alter | Nation | Geschlecht | Vk - Art | Folge | Ursache1 | Ursache2 | Ursache3 |
|--|------------|---------|------------|--------|-----------------------|------------------|---------------|---------------|----------|---------------|------------|----------|------------|-------|--------|------------|----------|-------|----------|----------|----------|
| FELIXSTR. | 27.2.2004 | 12:50 | 10 | | TE | 2 | 0 | 0 | 1 | | 1 | 1 | | 9 | D | 1 | 34 | 3 | 64 | | |
| KURFÜRSTENSTR. / MACHONSTR. | 16.3.2004 | 0,646 | | | TE | 2 | 0 | 0 | 1 | | 1 | 1 | | 38 | D | 1 | 1G | 3 | 37 | | |
| MANFRED-VON-RICHTHOFEN-STR. / SCHULENBURGRING | 24.4.2004 | 11:15 | | | TE | 2 | 0 | 0 | 1 | | 1 | 1 | | 52 | D | 1 | 1Z | | | | |
| WOLFSBURGER WEG | 17.4.2004 | 12:45 | 31 | | TE | 2 | 0 | 0 | 2 | | 6 | 1 | | 35 | TR | 2 | 1D | | 38 | | |
| RATHAUSSTR. / REULESTR. | 19.5.2004 | 13:00 | | | TE | 2 | 0 | 0 | 1 | | 6 | 1 | | 9 | D | 1 | 34 | 3 | 42 | | |
| WESTPHALWEG | 21.6.2004 | 18:30 | 34 | | TE | 2 | 0 | 0 | 2 | | 1 | 1 | | 4 | D | 2 | 35 | 3 | 45 | | |
| ALBRECHTSTR. | 30.6.2004 | 17:15 | 38 | | TE | 2 | 0 | 0 | 1 | | 6 | 1 | | 86 | D | 2 | 34 | 3 | 10 | | |
| MORSBRONNER WEG | 13.8.2004 | 17:40 | 47 | | TE | 2 | 0 | 0 | 1 | | 1 | 1 | | 14 | D | 1 | 35 | 3 | 63 | 64 | |
| MARIENDORFER DAMM | 18.9.2004 | 18:12 | 10 | | TE | 3 | 0 | 1 | 1 | | 1 | 1 | | 19 | D | 2 | 1D | 3 | 37 | | |
| KAISERSTR. / MARIENDORFER DAMM / WESTPHALWEG | 23.9.2004 | 0,813 | | | TE | 2 | 0 | 0 | 1 | 8 | 1 | 1 | | 4 | D | 1 | 34 | 2 | 64 | | |
| RATHAUSSTR. | 28.9.2004 | 18:40 | 40 | | TE | 2 | 0 | 0 | 1 | | 6 | 1 | | 7 | D | 1 | 34 | 2 | 3 | | |
| KAISERSTR. | 20.9.2004 | 07:50 | | | TE | 2 | 0 | 0 | 1 | | 1 | 1 | 1 | 48 | D | 2 | 1D | 3 | 37 | | |
| GROßBEERENSTR. / KÖRTINGSTR. | 2.10.2004 | 10:30 | | | TE | 2 | 0 | 1 | 0 | 8 | 1 | 1 | | 3 | D | 1 | 1D | | 39 | | |
| DIDOSTR. / EISENACHER STR. | 20.10.2004 | 18:40 | | | TE | 2 | 0 | 0 | 1 | | 1 | 1 | | 10 | TR | 1 | 34 | 3 | 40 | | |
| TEMPELHOFFER DAMM | 23.10.2004 | 14:30 | 108 | | TE | 2 | 0 | 0 | 1 | 8 | 1 | 1 | | 13 | D | 2 | 35 | 3 | 10 | | |
| | | | | | | | | | | | | | | 46 | D | 1 | 1D | | 22 | | |
| | | | | | | | | | | | | | | 13 | D | 1 | 35 | 3 | 13 | | |
| | | | | | | | | | | | | | | 50 | KZ | 1 | 1D | | 39 | | |
| | | | | | | | | | | | | | | 9 | D | 1 | 34 | 2 | | | |
| | | | | | | | | | | | | | | 36 | D | 1 | 1D | | 42 | | |
| | | | | | | | | | | | | | | 12 | D | 1 | 34 | 3 | 68 | | |
| | | | | | | | | | | | | | | 67 | D | 2 | 1D | | 39 | | |
| | | | | | | | | | | | | | | 8 | D | 1 | 34 | 3 | | | |

Auflistung der Verkehrsunfälle mit Kindern als aktive Beteiligte

2004

Tempelhof

| Ort | Datum | Uhrzeit | Hausnummer | Bezirk | Anzahl d. Beteiligten | Anzahl der Toten | Anzahl der SV | Anzahl der LV | Regelung | allg. Ursache | Straßenteil | Ord.-Nr. | § 142 StGB | Alter | Nation | Geschlecht | Vk - Art | Folge | Ursache1 | Ursache2 | Ursache3 |
|---|------------|---------|------------|--------|-----------------------|------------------|---------------|---------------|----------|---------------|-------------|----------|------------|-------|--------|------------|----------|-------|----------|----------|----------|
| BADENER RING / MANFRED-VON-RICHTHOFEN-STR. | 28.10.2004 | 15:40 | | TE | 2 | 0 | 1 | 0 | | | 1 | 1 | | 4 | D | 1 | 34 | 2 | 64 | | |
| CANTORSTEIG / KAISERSTR. | 26.10.2004 | 07:40 | | TE | 2 | 0 | 0 | 1 | | | 6 | 1 | | 35 | D | 2 | 1D | | 37 | | |
| TEMPELHOFER DAMM / THEODOR-FRANCKE-STR. | 22.11.2004 | 16:35 | | TE | 2 | 0 | 0 | 1 | | | 1 | 1 | | 54 | D | 2 | 1D | | 38 | | |
| MANFRED-VON-RICHTHOFEN-STR. / TEMPELHOFER DAMM | 9.11.2004 | 0,302 | | TE | 2 | 0 | 0 | 1 | 8 | | 1 | 1 | 1 | | | | 1D | | 39 | 40 | |
| RINGBAHNSTR. / TEMPELHOFER DAMM | 24.11.2004 | 0,576 | | TE | 2 | 0 | 0 | 1 | 8 | | 1 | 1 | | 46 | D | 2 | 1D | | 39 | | |
| BARNETSTR. / HALKER ZEILE | 23.1.2004 | 20:45 | | TE | 2 | 0 | 1 | 0 | 8 | | 1 | 1 | | 12 | D | 2 | 34 | 2 | 60 | | |
| LICHTERFELDER RING | 31.3.2004 | 15:50 | 114 | TE | 2 | 0 | 0 | 1 | | | 1 | 1 | | 56 | D | 1 | 1D | | 42 | | |
| HILDBURGHAUSER STR. / STRAÙE 490 / FRIEDENFELSER STR. | 1.4.2004 | 07:00 | | TE | 2 | 0 | 1 | 0 | 8 | | 1 | 1 | | 13 | D | 2 | 34 | 2 | 62 | | |
| BAHNHOFSTR. | 29.4.2004 | 0,75 | 7 | TE | 2 | 0 | 0 | 1 | | | 6 | 1 | 1 | | | | 1D | | 37 | | |
| NAHARIYASTR. | 28.4.2004 | 14:45 | 28 | TE | 2 | 0 | 0 | 1 | | | 6 | 1 | | 13 | TR | 1 | 35 | 3 | 10 | | |
| TÖPCHINER WEG / WIESBADENER STR. | 9.5.2004 | 12:50 | | TE | 2 | 0 | 0 | 1 | | | 1 | 1 | | 50 | D | 1 | 1D | | 28 | | |
| BARNETSTR. / NUTHESTR. / SIMPSONWEG | 28.5.2004 | 17:25 | | TE | 2 | 0 | 0 | 2 | | | 1 | 1 | | 14 | D | 1 | 35 | 3 | 10 | | |
| BAHNHOFSTR. / ZESCHER STR. | 2.6.2004 | 15:40 | | TE | 2 | 0 | 0 | 1 | | | 1 | 1 | | 13 | D | 2 | 35 | 3 | 37 | | |
| GROß-ZIETHENER STR. / NAHARIYASTR. | 6.6.2004 | 15:30 | | TE | 2 | 0 | 0 | 1 | | | 6 | 1 | | 65 | D | 1 | 1D | | 3 | | |
| ALT-MARIENDORF / AM HEIDEFRIEDHOF | 21.6.2004 | 19:00 | | TE | 2 | 0 | 1 | 0 | 8 | | 1 | 1 | | 14 | D | 2 | 35 | 3 | 35 | | |
| | | | | | | | | | | | 2 | 2 | | 55 | D | 1 | 1D | | | | |
| | | | | | | | | | | | 2 | 2 | | 7 | D | 1 | 35 | 3 | | | |
| | | | | | | | | | | | 2 | 2 | | 45 | D | 1 | 1D | | 39 | | |
| | | | | | | | | | | | 2 | 2 | | 3 | RL | 1 | 34 | 2 | | | |

Auflistung der Verkehrsunfälle mit Kindern als aktive Beteiligte

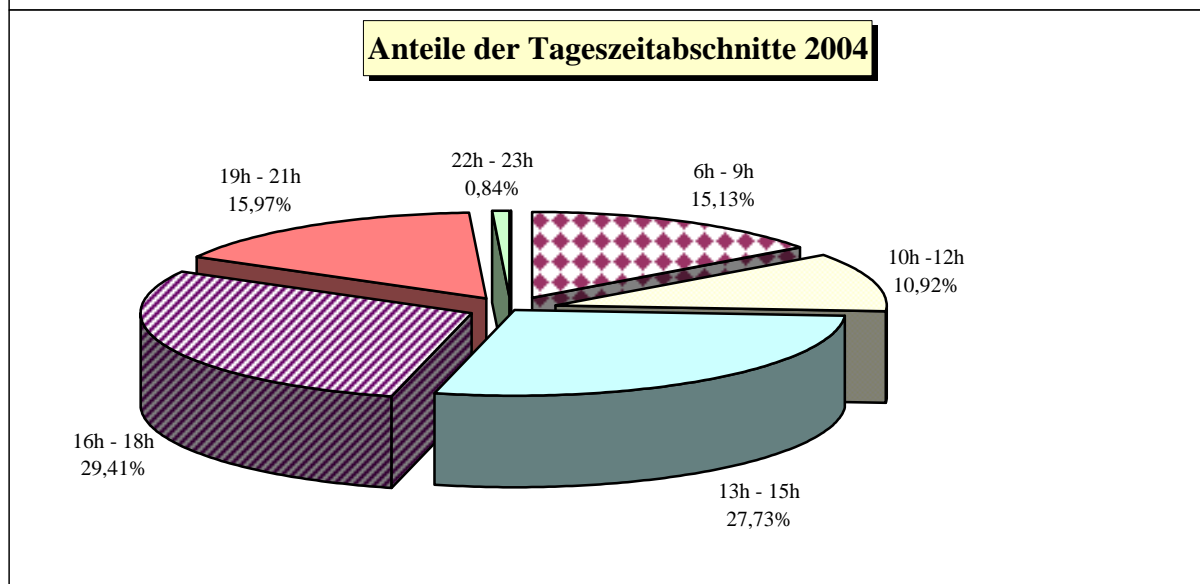
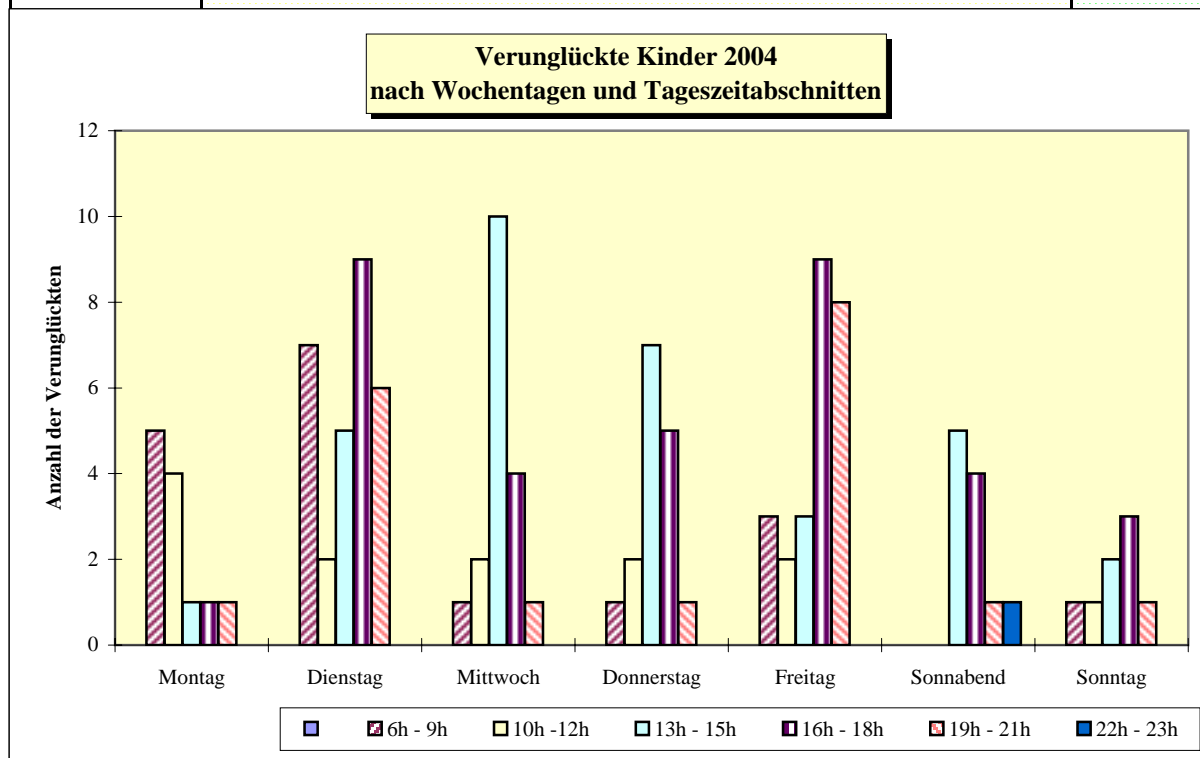
2004

Tempelhof

| Ort | Datum | Uhrzeit | Hausnummer | | | Bezirk | Anzahl d. Beteiligten | Anzahl der Toten | Anzahl der SV | Anzahl der LV | Regelung | allg. Ursache | Straßenteil | Ord.-Nr. | § 142 StGB | Alter | Nation | Geschlecht | Vkr - Art | Folge | Ursache1 | Ursache2 | Ursache3 |
|---|------------|---------|------------|---|----|--------|-----------------------|------------------|---------------|---------------|----------|---------------|-------------|----------|------------|-------|--------|------------|-----------|-------|----------|----------|----------|
| | | | | | | | | | | | | | | | | | | | | | | | |
| BAHNHOFSTR. / REHAGENER STR. | 1.7.2004 | 0,701 | | | | TE | 2 | 0 | 0 | 1 | | 1 | 1 | | 7 | D | 2 | 34 | 3 | 64 | | | |
| TÖPCHINER WEG / KLOSTER-ZINNA-STR. | 16.7.2004 | 0,681 | | | | TE | 2 | 0 | 1 | 0 | | 1 | 1 | | 14 | D | 1 | 34 | 2 | 64 | | | |
| HILDBURGHAUSER STR. | 21.7.2004 | 15:05 | 33 | A | GÜ | TE | 2 | 0 | 1 | 1 | | 1 | 1 | | 7 | ZZ | 1 | 34 | 2 | 64 | | | |
| BARNETSTR. | 3.8.2004 | 0,677 | 23 | | | TE | 2 | 0 | 0 | 1 | | 1 | 1 | | 13 | D | 1 | 34 | 3 | 64 | | | |
| FRIEDENSTR. | 6.8.2004 | 09:35 | 15 | | | TE | 2 | 0 | 0 | 1 | | 1 | 1 | | 7 | D | 2 | 34 | 3 | 64 | | | |
| BUCKOWER CHAUSSEE / LICHTENRADER DAMM / MARIENDORFER DAMM / MARIENFELDER CHAUSSE | 23.8.2004 | 18:15 | | | | TE | 2 | 0 | 0 | 1 | 8 | 1 | 1 | 1 | 13 | D | 1 | 1D | | 39 | | | |
| RIEDINGERSTR. | 1.9.2004 | 13:50 | 11 | | GÜ | TE | 2 | 0 | 0 | 1 | | 1 | 1 | 1 | 13 | D | 1 | 35 | 3 | 14 | | | |
| IM DOMSTIFT | 3.9.2004 | 18:30 | 8 | | | TE | 3 | 0 | 0 | 1 | | 1 | 1 | | 20 | D | 1 | 1D | | 14 | | | |
| MARIENDORFER DAMM | 10.9.2004 | 07:40 | 363 | | | TE | 2 | 0 | 0 | 1 | | 5 | 1 | 1 | 11 | D | 1 | 1D | 3 | 37 | | | |
| BAHNHOFSTR. / ZESCHER STR. | 10.9.2004 | 13:00 | | | | TE | 2 | 0 | 0 | 1 | | 1 | 1 | | 69 | D | 1 | 1D | | 35 | | | |
| MARIENDORFER DAMM | 28.10.2004 | 0,576 | 170 | | | TE | 2 | 0 | 1 | 0 | | 1 | 1 | | 12 | D | 1 | 34 | 2 | 64 | | | |
| BRITZER STR. | 14.12.2004 | 07:42 | 46 | | GÜ | TE | 2 | 0 | 0 | 1 | | 1 | 1 | | 59 | D | 1 | 1D | | 13 | 42 | | |
| TÖPCHINER WEG | 30.12.2004 | 19:15 | 191 | | | TE | 2 | 0 | 0 | 1 | | | 1 | 1 | 12 | D | 1 | 1D | 3 | 13 | | | |

Verunglückte Kinder 2004 nach Wochentagen und Tageszeitabschnitten in Neukölln

| Wochentage | Tageszeitabschnitte | | | | | | | insgesamt |
|------------------|---------------------|-----------|-----------|-----------|-----------|-----------|-----------|------------|
| | 0h - 5h | 6h - 9h | 10h - 12h | 13h - 15h | 16h - 18h | 19h - 21h | 22h - 23h | |
| Montag | 0 | 5 | 4 | 1 | 1 | 1 | 0 | 12 |
| Dienstag | 0 | 7 | 2 | 5 | 9 | 6 | 0 | 29 |
| Mittwoch | 0 | 1 | 2 | 10 | 4 | 1 | 0 | 18 |
| Donnerstag | 0 | 1 | 2 | 7 | 5 | 1 | 0 | 16 |
| Freitag | 0 | 3 | 2 | 3 | 9 | 8 | 0 | 25 |
| Sonnabend | 0 | 0 | 0 | 5 | 4 | 1 | 1 | 11 |
| Sonntag | 0 | 1 | 1 | 2 | 3 | 1 | 0 | 8 |
| Insgesamt | 0 | 18 | 13 | 33 | 35 | 19 | 1 | 119 |



Auflistung der Verkehrsunfälle mit Kindern als aktive Beteiligte

2004

Neukölln

| Ort | Datum | Uhrzeit | Hausnummer | Bezirk | Anzahl d. Beteiligten | Anzahl der Toten | Anzahl der SV | Anzahl der LV | Regelung | allg. Ursache | Straßenart | Ord.-Nr. | § 142 StGB | Alter | Nation | Geschlecht | Vk - Art | Folge | Ursache1 | Ursache2 | Ursache3 |
|--|-----------|---------|------------|--------|-----------------------|------------------|---------------|---------------|----------|---------------|------------|----------|------------|-------|--------|------------|----------|-------|----------|----------|----------|
| ALT-RUDOW / AM HANFFGRABEN | 2.2.2004 | 13:45 | | | NK | 2 | 0 | 0 | 1 | | 1 | 1 | | 9 | YU | 1 | 34 | 3 | 64 | | |
| ALT-RUDOW | 3.2.2004 | 0,701 | 64 | | NK | 2 | 0 | 0 | 1 | | | 1 | 1 | 31 | D | 2 | 1D | | 42 | | |
| LIESELOTTE-BERGER-STR. | 20.4.2004 | 07:45 | 12 | | NK | 2 | 0 | 0 | 1 | | 1 | 1 | | 10 | D | 2 | 34 | 3 | | | |
| GLOCKENBLUMENWEG / JOHANNISTHALER CHAUSSEE | 23.4.2004 | 21:55 | | | NK | 2 | 0 | 1 | 0 | | 1 | 1 | | 14 | D | 1 | 35 | 3 | 37 | | |
| RUDOWER STR. / JOHANNISTHALER CHAUSSEE | 3.5.2004 | 19:30 | | | NK | 2 | 0 | 0 | 1 | 8 | 1 | 1 | | 20 | D | 2 | 35 | 3 | 37 | | |
| BILDHAUERWEG / NEUKÖLLNER STR. | 3.5.2004 | 07:43 | | | NK | 2 | 0 | 0 | 2 | | 1 | 1 | | 37 | MK | 1 | 1D | | | | |
| BENATZKYWEG / SELGENAUER WEG | 3.5.2004 | 0,325 | | | NK | 2 | 0 | 0 | 1 | | 6 | 1 | 1 | 13 | D | 1 | 35 | 3 | | | |
| WILDHÜTERWEG / AUF DER PLANWEIDE | 4.5.2004 | 0,771 | | | NK | 2 | 0 | 0 | 1 | | 1 | 1 | | 11 | D | 2 | 35 | 3 | 10 | | |
| EICHENAUER WEG | 14.5.2004 | 0,323 | 70 | GÜ | NK | 2 | 0 | 0 | 1 | | 6 | 1 | | 29 | D | 2 | 1D | | 37 | | |
| BUCHBINDERWEG / SEILERWEG | 18.5.2004 | 09:40 | | | NK | 2 | 0 | 0 | 1 | | 1 | 1 | | 11 | D | 1 | 35 | 3 | | | |
| FRITZ-ERLER-ALLEE / GOLDAMMERSTR. | 28.5.2004 | 0,75 | | | NK | 2 | 0 | 0 | 1 | 8 | 1 | 1 | | 40 | D | 1 | 1D | | | | |
| GROß-ZIETHENER CHAUSSEE / NEUDECKER WEG / ALT-RUDOW / WALTERSDORFER CHAUSSEE | 8.6.2004 | 0,389 | | | NK | 2 | 0 | 0 | 1 | 8 | 1 | 1 | | 3 | D | 2 | 34 | 3 | 60 | | |
| JOHANNISTHALER CHAUSSEE | 12.6.2004 | 22:20 | 295 | | NK | 2 | 0 | 0 | 1 | | 4 | 1 | | 43 | D | 2 | 1D | | | | |
| NEUKÖLLNER STR. | 21.6.2004 | 07:45 | 312 | | NK | 2 | 0 | 0 | 1 | | 4 | 1 | | 63 | D | 1 | 1D | | 37 | | |
| GROß-ZIETHENER CHAUSSEE / MEIßNER WEG | 22.6.2004 | 18:10 | | | NK | 2 | 0 | 0 | 1 | | 1 | 1 | | 14 | D | 1 | 35 | 3 | 10 | | |
| | | | | | | | | | | | | | | 47 | NL | 1 | 1D | | 37 | | |
| | | | | | | | | | | | | | | 58 | D | 1 | 1D | | 28 | | |
| | | | | | | | | | | | | | | 13 | D | 2 | 35 | 3 | 37 | | |

Auflistung der Verkehrsunfälle mit Kindern als aktive Beteiligte

2004

Neukölln

| Ort | Datum | Uhrzeit | Hausnummer | | Bezirk | Anzahl d. Beteiligten | Anzahl der Toten | Anzahl der SV | Anzahl der LV | Regelung | allg. Ursache | Straßenteil | Ord.-Nr. | § 142 StGB | Alter | Nation | Geschlecht | Vk - Art | Folge | Ursache1 | Ursache2 | Ursache3 |
|---|-----------|---------|------------|--|--------|-----------------------|------------------|---------------|---------------|----------|---------------|-------------|-------------|------------|----------------|--------------|-------------|----------------|--------|----------|----------|----------|
| TISCHLERZEILE / KÖLNER DAMM / JOHANNISTHALER CHAUSSEE | 29.6.2004 | 14:15 | | | NK | 3 | 0 | 0 | 1 | 8 | | 1 | 1 2 3 | | 58 22 13 | HR D D | 1 2 1 | 1D 1D 35 | 3 | 35 14 | | |
| NEUKÖLLNER STR. / ZWICKAUER DAMM / STUBENRAUCHSTR. | 29.6.2004 | 0,795 | | | NK | 2 | 0 | 0 | 1 | 8 | | 1 | 1 2 | | 59 10 | D D | 2 2 | 1D 35 | 3 | 35 | | |
| KÖPENICKER STR. / IM BAUERNBUSCH | 15.6.2004 | 16:50 | | | NK | 2 | 0 | 0 | 1 | | | 1 | 1 2 | 1 | 38 11 | SCG D | 1 2 | 1D 35 | 3 | 27 | | |
| AUGUST-FROEHLICH-STR. | 3.7.2004 | 16:30 | | | NK | 2 | 0 | 0 | 2 | | | 1 | 1 2 | | 12 55 | D D | 1 1 | 35 1A | 3 3 | 35 | | |
| GROß-ZIETHENER CHAUSSEE / WABMANNSDORFER CHAUSSEE | 19.7.2004 | 0,514 | | | NK | 2 | 0 | 0 | 1 | | | 1 | 1 2 | | 3 22 | D D | 2 1 | 34 35 | 3 | 64 | | |
| ELLY-HEUSS-KNAPP-STR. | 20.7.2004 | 0,313 | 11 | | GÜ NK | 2 | 0 | 1 | 0 | | | 1 | 1 2 | 1 | 56 3 | D D | 1 2 | 1D 34 | 2 | 42 | | |
| KÖLNER DAMM | 27.7.2004 | 0,458 | 88 | | NK | 3 | 0 | 0 | 1 | | | 4 | 1 2 3 | | 31 8 38 | D D D | 2 1 2 | 1D 35 35 | 3 | 35 | | |
| JOHANNISTHALER CHAUSSEE | 3.8.2004 | 20:10 | 295 | | NK | 2 | 0 | 0 | 1 | 8 | | 1 | 1 2 | | 14 37 | D D | 1 1 | 35 1D | 3 | 37 | | |
| NEUDECKER WEG | 15.8.2004 | 17:25 | 105 | | NK | 2 | 0 | 0 | 1 | | | 5 | 1 2 | | 9 | D | 1 | 35 0D | 3 | 13 | | |
| LIPSCHITZALLEE | 15.8.2004 | 18:25 | 26 | | NK | 2 | 0 | 0 | 1 | | | 1 | 1 2 | | 12 4 | D D | 1 1 | 35 34 | 3 | 42 | | |
| JOHANNISTHALER CHAUSSEE | 27.8.2004 | 0,569 | 365 | | NK | 2 | 0 | 0 | 1 | | | 4 | 1 2 | | 56 13 | D D | 1 1 | 1D 35 | 3 | 35 | | |
| KIRSCHNERWEG | 5.9.2004 | 16:00 | | | NK | 2 | 0 | 0 | 1 | | | 5 | 1 2 | | 9 3 | TR D | 1 2 | 35 34 | 3 | 42 | | |
| LÖWENSTEINRING / GANSBERGSTEIG | 17.9.2004 | 12:20 | | | NK | 2 | 0 | 1 | 0 | | | 1 | 1 2 | | 3 70 | D D | 2 2 | 34 1D | 2 | 64 | | |
| BILDHAUERWEG / SATTLERSTR. | 30.9.2004 | 14:35 | | | NK | 2 | 0 | 0 | 1 | | | 1 | 1 2 | 1 | 12 27 | D D | 2 2 | 35 1D | 3 | 37 | | |
| LIPSCHITZALLEE | 29.9.2004 | 12:45 | 27 | | GÜ NK | 2 | 0 | 0 | 1 | | | 1 | 1 | | 13 | D | 1 | 34 | 3 | 64 | | |

Auflistung der Verkehrsunfälle mit Kindern als aktive Beteiligte

2004

Neukölln

| Ort | Datum | Uhrzeit | Hausnummer | | Bezirk | Anzahl d. Beteiligten | Anzahl der Toten | Anzahl der SV | Anzahl der LV | Regelung | alleg. Ursache | Strafenteil | Ord.-Nr. | § 142 StGB | Alter | Nation | Geschlecht | Vk - Art | Folge | Ursache1 | Ursache2 | Ursache3 |
|--|------------|---------|------------|--|--------|-----------------------|------------------|---------------|---------------|----------|----------------|-------------|----------|------------|-------|--------|------------|----------|-------|----------|----------|----------|
| | | | | | | | | | | | | 2 | | | 61 | D | 2 | 1D | | | | |
| GROß-ZIETHENER CHAUSSEE / NEUKÖLLNER STR. | 4.11.2004 | 18:10 | | | NK | 2 | 0 | 0 | 1 | 8 | | 1 | 1 | 1 | 12 | D | 1 | 1D | | 35 | | |
| JOHANNISTHALER CHAUSSEE | 11.11.2004 | 0,576 | 324 | | NK | 2 | 0 | 0 | 1 | | 5 | 1 | 2 | | 20 | D | 1 | 35 | | 42 | | |
| NEUKÖLLNER STR. / ZWICKAUER DAMM / STUBENRAUCHSTR. | 2.12.2004 | 12:45 | | | NK | 2 | 0 | 0 | 1 | 8 | | 1 | 1 | | 6 | D | 1 | 34 | 3 | 60 | | |
| HEINRICH-SCHLUSNUS-STR. / SONNENALLEE | 10.3.2004 | 17:10 | | | NK | 2 | 0 | 0 | 1 | | 1 | 1 | 2 | | 6 | D | 2 | 34 | 3 | 63 | 64 | |
| MICHAEL-BOHNEN-RING / SONNENALLEE | 24.3.2004 | 07:10 | | | NK | 2 | 0 | 0 | 1 | | 1 | 1 | 2 | 1 | 11 | D | 2 | 34 | 3 | 63 | 64 | |
| WILDENBRUCHSTR. | 13.4.2004 | 08:50 | 6 | | NK | 2 | 0 | 0 | 1 | | 1 | 1 | 2 | | 9 | TR | 1 | 34 | 3 | 64 | | |
| WILDENBRUCHSTR. | 29.4.2004 | 15:15 | 78 | | NK | 2 | 0 | 0 | 1 | | 1 | 1 | 2 | | 47 | D | 2 | 1D | | | | |
| TRUSEWEG | 14.4.2004 | 17:20 | 8 | | NK | 2 | 0 | 0 | 1 | | 1 | 1 | 2 | | 8 | TR | 1 | 35 | 3 | 37 | | |
| WESERSTR. / TREPTOWER STR. | 28.4.2004 | 15:05 | | | NK | 2 | 0 | 0 | 1 | | 1 | 1 | 2 | | 9 | D | 1 | 35 | 3 | 10 | | |
| GEYGERSTR. | 20.4.2004 | 15:25 | 2 | | NK | 2 | 0 | 1 | 0 | | 1 | 1 | 2 | | 5 | TR | 1 | 34 | 2 | 63 | 64 | |
| THIEMANNSTR. / SONNENALLEE | 6.5.2004 | 18:00 | | | NK | 2 | 0 | 0 | 1 | | 1 | 1 | 2 | | 8 | D | 1 | 35 | 3 | 37 | | |
| SONNENALLEE | 14.5.2004 | 17:30 | 190 | | GÜ | NK | 2 | 0 | 0 | 1 | | 1 | 2 | | 7 | D | 1 | 34 | 3 | 63 | 64 | |
| FINOWSTR. / WESERSTR. | 19.5.2004 | 16:40 | | | NK | 2 | 0 | 0 | 1 | | 4 | 1 | 2 | | 53 | D | 2 | 1D | | | | |
| WESERSTR. | 3.6.2004 | 15:30 | 15 | | NK | 2 | 0 | 0 | 1 | | 1 | 1 | 2 | | 6 | D | 2 | 35 | 3 | 10 | | |
| SCHUDOMASTR. | 12.6.2004 | 15:45 | 37 | | NK | 2 | 0 | 0 | 1 | | 1 | 1 | 2 | | 50 | D | 2 | 35 | | | | |
| WEICHSELPLATZ | 11.6.2004 | 16:35 | 6 | | NK | 3 | 0 | 1 | 0 | | 1 | 1 | | | 9 | D | 1 | 35 | 3 | 37 | | |
| | | | | | | | | | | | | | | | 29 | D | 1 | 1G | | | | |
| | | | | | | | | | | | | | | | 8 | D | 1 | 34 | 3 | 63 | 64 | |
| | | | | | | | | | | | | | | | 39 | D | 1 | 1D | | | | |

Auflistung der Verkehrsunfälle mit Kindern als aktive Beteiligte

2004

Neukölln

| Ort | Datum | Uhrzeit | Hausnummer | Bezirk | Anzahl d. Beteiligten | Anzahl der Toten | Anzahl der SV | Anzahl der LV | Regelung | allg. Ursache | Straßenteil | Ord.-Nr. | § 142 StGB | Alter | Nation | Geschlecht | Vk - Art | Folge | Ursache1 | Ursache2 | Ursache3 | |
|---|-----------|---------|------------|--------|-----------------------|------------------|---------------|---------------|----------|---------------|-------------|------------------|------------|----------|-----------|------------|----------|-------|----------|----------|----------|--|
| | | | | | | | | | | | | 2 3 | | 39 26 | TR SCG | 1 2 | 1D 1D | | | | | |
| KIEHLUFER / WILDENBRUCHBRÜCKE / WILDENBRUCHSTR. | 17.6.2004 | 0,823 | | NK | 2 | 0 | 1 | 0 | | | 1 | 1 2 | | 7 33 | D D | 1 2 | 34 1D | 2 | 63 | 64 | | |
| WESERSTR. / TREPTOWER STR. | 15.6.2004 | 0,736 | | NK | 2 | 0 | 0 | 1 | | | 1 | 1 2 | | 24 5 | D BIH | 1 1 | 1D 34 | | 13 64 | 42 | | |
| PANNIERSTR. | 25.6.2004 | 19:45 | 29 | | NK | 2 | 0 | 1 | 0 | | 5 | 1 2 | | 45 8 | D TR | 2 2 | 35 34 | | 10 | 42 | | |
| NEUKÖLLNISCHE ALLEE | 2.7.2004 | 18:15 | 133 | GÜ | NK | 2 | 0 | 1 | 0 | | 1 | 1 2 | | 3 72 | D D | 2 2 | 34 1D | 2 | 64 | | | |
| SONNENALLEE | 2.7.2004 | 16:50 | 36 | | NK | 2 | 0 | 0 | 1 | | 6 | 1 2 | | 16 4 | D D | 1 1 | 35 34 | 3 | 10 | 42 | | |
| LAUBESTR. / WILDENBRUCHSTR. | 9.7.2004 | 19:40 | | | NK | 2 | 0 | 0 | 2 | | 1 | 1 2 | | 9 29 | D D | 1 1 | 34 35 | 3 | 64 | | | |
| LIBERDASTR. | 9.7.2004 | 19:30 | 14 | | NK | 2 | 0 | 0 | 1 | | 1 | 1 2 | | 7 55 | TR D | 2 1 | 34 1D | 3 | 63 | 64 | | |
| WEIGANDUFER | 25.7.2004 | 12:10 | 7 | GÜ | NK | 2 | 0 | 1 | 0 | | 1 | 1 2 | | 8 39 | D D | 1 1 | 35 1D | 2 | 37 | | | |
| MANITIUSSTR. / PANNIERSTR. | 16.7.2004 | 19:30 | | | NK | 2 | 0 | 0 | 1 | | 1 | 1 2 | | 6 39 | TR I | 1 1 | 35 1D | 3 | 10 | | | |
| LEO-SLEZAK-STR. | 12.8.2004 | 17:30 | | | NK | 2 | 0 | 0 | 1 | | 1 | 1 2 | | 13 44 | D D | 1 1 | 35 1D | 3 | 37 | | | |
| GRENZALLEE / BALLINSTR. | 24.8.2004 | 20:40 | | | NK | 2 | 0 | 0 | 1 | | 1 | 1 2 | 1 | | | 2 | 1D | | 35 | | | |
| PANNIERSTR. | 27.8.2004 | 17:50 | 49 | | NK | 4 | 0 | 0 | 2 | | 4 | 1 2 3 4 | | 36 9 | D TR | 1 1 | 35 35 | 3 | 22 | | | |
| LAHNSTR. | 8.9.2004 | 14:15 | 89 | | NK | 2 | 0 | 0 | 1 | | 1 | 1 2 | | 7 35 | D D | 1 2 | 34 1D | 3 | 63 | 64 | | |
| SONNENALLEE | 16.9.2004 | 14:30 | 228 | | NK | 2 | 0 | 0 | 1 | | 4 | 1 2 | | 11 14 | D D | 1 2 | 35 35 | 3 | 10 | | | |
| WILDENBRUCHSTR. | 29.9.2004 | 15:30 | 76 | | NK | 2 | 0 | 0 | 1 | | 1 | 1 | | 10 | D | 1 | 34 | 3 | 63 | 64 | | |

Auflistung der Verkehrsunfälle mit Kindern als aktive Beteiligte

2004

Neukölln

| Ort | Datum | Uhrzeit | Hausnummer | | Bezirk | Anzahl d. Beteiligten | Anzahl der Toten | Anzahl der SV | Anzahl der LV | Regelung | allg. Ursache | Strafenteil | Ord.-Nr. | § 142 StGB | Alter | Nation | Geschlecht | Vk - Art | Folge | Ursache1 | Ursache2 | Ursache3 |
|---|------------|---------|------------|--|--------|-----------------------|------------------|---------------|---------------|----------|---------------|-------------|----------|------------|-------|--------|------------|----------|-------|----------|----------|----------|
| LAHNSTR. | 29.9.2004 | 0,597 | 54 | | NK | 2 | 0 | 0 | 1 | | | 1 | 2 | | 27 | TR | 1 | 1D | 3 | 63 | 64 | |
| MAYBACHUFER | 12.10.2004 | 0,792 | | | NK | 2 | 0 | 0 | 1 | | 1 | 1 | 2 | | 13 | D | 1 | 35 | 3 | 37 | | |
| ERKSTR. / SONNENALLEE / WILDENBRUCHSTR. | 29.10.2004 | 13:10 | | | NK | 2 | 0 | 0 | 1 | 8 | 1 | 1 | 2 | | 11 | D | 1 | 35 | 3 | 37 | | |
| LEO-SLEZAK-STR. | 6.11.2004 | 0,615 | 23 | | NK | 2 | 0 | 0 | 1 | | 1 | 1 | 2 | | 12 | D | 1 | 35 | 3 | 37 | | |
| SONNENALLEE | 12.11.2004 | 0,316 | 271 | | NK | 2 | 0 | 0 | 1 | 8 | 1 | 1 | 2 | | 14 | D | 1 | 34 | 3 | 60 | | |
| HERMANNSTR. / HERRFURTHSTR. / WERBELLINSTR. | 13.1.2004 | 07:45 | | | NK | 2 | 0 | 0 | 1 | 8 | 1 | 1 | 2 | | 54 | D | 2 | 1D | | 39 | 40 | |
| FLUGHAFENSTR. / KARL-MARX-STR. | 16.1.2004 | 0,823 | | | NK | 2 | 0 | 0 | 1 | 8 | 1 | 1 | 2 | | 28 | D | 1 | 1D | | 39 | 40 | |
| HERMANNSTR. / SILBERSTEINSTR. | 9.2.2004 | 18:10 | | | NK | 2 | 0 | 0 | 1 | 8 | 1 | 1 | 2 | | 11 | D | 2 | 34 | 3 | 62 | | |
| MITTELWEG | 14.3.2004 | 15:40 | 4 | | NK | 2 | 0 | 0 | 1 | | 1 | 1 | 2 | 1 | 4 | TR | 1 | 34 | 3 | 64 | | |
| ODERSTR. | 18.3.2004 | 12:30 | | | NK | 1 | 0 | 0 | 1 | | 4 | 1 | | | 5 | D | 1 | 35 | 3 | 13 | | |
| BODDINSTR. / KARL-MARX-STR. | 17.3.2004 | 15:15 | | | NK | 2 | 0 | 0 | 1 | 8 | 1 | 1 | 2 | | 6 | D | 2 | 34 | 3 | 60 | | |
| FULDASTR. / KARL-MARX-STR. | 8.4.2004 | 14:13 | | | NK | 2 | 0 | 1 | 0 | 8 | 1 | 1 | 2 | | 8 | RC | 1 | 34 | 2 | 60 | | |
| BENDASTR. / SILBERSTEINSTR. | 24.4.2004 | 18:00 | | | NK | 2 | 0 | 0 | 1 | | 1 | 1 | 2 | | 24 | D | 1 | 1D | | 40 | | |
| SUDERODER STR. / WALKENRIEDER STR. | 22.4.2004 | 17:45 | | | NK | 2 | 0 | 1 | 0 | | 1 | 1 | 2 | | 5 | TR | 1 | 34 | 2 | 63 | 64 | |
| FLUGHAFENSTR. / KARL-MARX-STR. | 7.5.2004 | 0,74 | | | NK | 2 | 0 | 0 | 1 | 8 | 1 | 1 | 2 | | 13 | D | 1 | 34 | 3 | 60 | | |
| KARL-MARX-STR. | 17.5.2004 | 12:45 | 137 | | NK | 2 | 0 | 0 | 1 | 8 | 1 | 1 | 2 | | 2 | D | 1 | 34 | 3 | 60 | | |
| EMSERS STR. / HERMANNSTR. | 12.5.2004 | 0,583 | | | NK | 2 | 0 | 0 | 1 | 8 | 1 | 1 | | | 39 | IRQ | 1 | 1G | | 39 | | |

Auflistung der Verkehrsunfälle mit Kindern als aktive Beteiligte

2004

Neukölln

| Ort | Datum | Uhrzeit | Hausnummer | | Bezirk | Anzahl d. Beteiligten | Anzahl der Toten | Anzahl der SV | Anzahl der LV | Regelung | alleg. Ursache | Straßenteil | Ord.-Nr. | § 142 StGB | Alter | Nation | Geschlecht | Vk - Art | Folge | Ursache1 | Ursache2 | Ursache3 |
|-------------------------------|-----------|---------|------------|--|--------|-----------------------|------------------|---------------|---------------|----------|----------------|-------------|----------|------------|-------|--------|------------|----------|-------|----------|----------|----------|
| ODERSTR. / SIEGFRIEDSTR. | 20.5.2004 | 13:40 | | | NK | 2 | 0 | 0 | 1 | | | 1 | 2 | 1 | 11 | TR | 2 | 34 | 3 | 42 | | |
| ILSESTR. | 1.6.2004 | 16:00 | 4 | | NK | 2 | 0 | 0 | 1 | | 1 | 1 | 2 | 1 | 14 | RL | 1 | 34 | 3 | 63 | 64 | |
| HERTASTR. | 1.6.2004 | 13:20 | 6 | | NK | 2 | 0 | 1 | 0 | | 1 | 1 | 2 | | 9 | D | 1 | 34 | 2 | 63 | 64 | |
| SILBERSTEINSTR. | 5.6.2004 | 17:25 | 130 | | NK | 2 | 0 | 0 | 1 | | 1 | 1 | 2 | | 41 | D | 1 | 1D | | | | |
| HERMANNSTR. | 6.6.2004 | 09:10 | 206 | | NK | 2 | 0 | 0 | 1 | | 1 | 1 | 2 | | 57 | D | 1 | 1D | | | | |
| KARL-MARX-STR. | 16.6.2004 | 19:00 | 88 | | NK | 2 | 0 | 0 | 1 | 8 | 1 | 1 | 2 | | 8 | YY | 2 | 34 | 3 | 64 | | |
| MITTELWEG | 16.7.2004 | 0,667 | 2 | | NK | 2 | 0 | 0 | 1 | | 1 | 1 | 2 | | 58 | D | 1 | 1D | | | | |
| BRITZER DAMM / BÜRGERSTR. | 5.8.2004 | 17:50 | | | NK | 2 | 0 | 0 | 1 | | 1 | 1 | 2 | | 19 | D | 1 | 35 | | 39 | | |
| FALKSTR. / WERBELLINSTR. | 7.8.2004 | 19:40 | | | NK | 2 | 0 | 1 | 0 | | 1 | 1 | 2 | | 11 | SCG | 2 | 34 | 3 | 63 | 64 | |
| BRITZER DAMM | 13.8.2004 | 19:30 | 50 | | NK | 2 | 0 | 0 | 1 | | 1 | 1 | 2 | | 6 | D | 1 | 1D | | 28 | | |
| KARL-MARX-STR. / MAINZER STR. | 13.8.2004 | 11:35 | | | NK | 2 | 0 | 0 | 1 | | 1 | 1 | 2 | | 79 | D | 2 | 1D | | | | |
| EMSER STR. / NEIBESTR. | 31.8.2004 | 17:30 | | | NK | 2 | 0 | 0 | 1 | | 1 | 1 | 2 | | 46 | D | 1 | 35 | 3 | 10 | | |
| | | | | | NK | 2 | 0 | 1 | 0 | | 1 | 1 | 2 | | 8 | D | 1 | 35 | 3 | 63 | 64 | |
| | | | | | NK | 2 | 0 | 0 | 1 | | 1 | 1 | 2 | | 28 | D | 2 | 1D | | | | |
| | | | | | NK | 2 | 0 | 0 | 1 | | 1 | 1 | 2 | | 6 | YY | 2 | 34 | 3 | 63 | 64 | |
| | | | | | NK | 2 | 0 | 0 | 1 | | 1 | 1 | 2 | | 24 | TR | 1 | 1D | | | | |
| | | | | | NK | 2 | 0 | 0 | 1 | | 1 | 1 | 2 | | 13 | D | 1 | 35 | 3 | 28 | | |
| | | | | | NK | 2 | 0 | 0 | 1 | | 1 | 1 | 2 | | 50 | D | 1 | 1D | | | | |
| | | | | | NK | 2 | 0 | 0 | 1 | | 1 | 1 | 1 | 1 | | | | 1D | | 35 | | |

Auflistung der Verkehrsunfälle mit Kindern als aktive Beteiligte

2004

Neukölln

| Ort | Datum | Uhrzeit | Hausnummer | Bezirk | Anzahl d. Beteiligten | Anzahl der Toten | Anzahl der SV | Anzahl der LV | Regelung | alleg. Ursache | Strafenteil | Ord.-Nr. | § 142 StGB | Alter | Nation | Geschlecht | Vk - Art | Folge | Ursache1 | Ursache2 | Ursache3 |
|--|------------|---------|------------|--------|-----------------------|------------------|---------------|---------------|----------|----------------|-------------|----------|------------|-------|--------|------------|----------|-------|----------|----------|----------|
| KIENITZER STR. / MORUSSTR. | 3.9.2004 | 15:25 | | NK | 2 | 0 | 1 | 0 | | | 1 | 2 | | 14 | TR | 1 | 35 | 3 | 10 | | |
| HERMANNSTR. / KARLSGARTENSTR. | 15.9.2004 | 0,552 | | NK | 2 | 0 | 0 | 1 | 8 | | 1 | 2 | | 10 | D | 1 | 34 | 3 | 63 | 64 | |
| GLASOWER STR. / HERMANNSTR. | 10.9.2004 | 07:45 | | NK | 2 | 0 | 0 | 1 | | | 1 | 2 | | 34 | D | 1 | 1D | | 28 | | |
| SILBERSTEINSTR. | 14.9.2004 | 14:14 | 79 | NK | 2 | 0 | 1 | 0 | | | 1 | 2 | | 6 | TR | 1 | 34 | 2 | 64 | | |
| MORUSSTR. | 10.9.2004 | 18:15 | | NK | 2 | 0 | 1 | 0 | | | 1 | 2 | | 4 | GR | 1 | 34 | 2 | 63 | 64 | |
| FLUGHAFENSTR. / KARL-MARX-STR. | 6.10.2004 | 15:30 | | NK | 4 | 0 | 0 | 1 | 8 | | 1 | 2 | | 57 | IL | 1 | 1D | | 36 | | |
| BRUNO-BAUER-STR. / SILBERSTEINSTR. | 13.10.2004 | 12:30 | | NK | 2 | 0 | 0 | 1 | | | 1 | 2 | 1 | 59 | D | 2 | 1D | | 27 | | |
| HASENHEIDE / HERMANNSTR. / KARL-MARX-STR. / HERMANNPLATZ | 24.10.2004 | 15:05 | | NK | 2 | 0 | 0 | 1 | 8 | | 1 | 2 | | 31 | D | 1 | 1D | | 39 | 40 | |
| EMSER STR. / KARL-MARX-STR. / SAALESTR. | 29.10.2004 | 21:10 | | NK | 2 | 0 | 0 | 1 | 8 | | 1 | 2 | 1 | 7 | D | 1 | 1D | | 39 | 40 | |
| HERMANNSTR. / SELCHOWER STR. | 16.11.2004 | 07:23 | | NK | 2 | 0 | 0 | 1 | 8 | | 1 | 2 | | 13 | D | 1 | 34 | 3 | 60 | | |
| BRITZER DAMM | 17.4.2004 | 13:10 | 147 | NK | 2 | 0 | 0 | 1 | | | 1 | 2 | | 6 | D | 2 | 34 | 3 | 64 | | |
| ALT-BUCKOW / BUCKOWER DAMM / JOHANNISTHALER CHAUSSEE | 24.4.2004 | 15:10 | | NK | 2 | 0 | 0 | 1 | 8 | | 1 | 2 | | 42 | D | 2 | 1D | | 35 | | |
| FULHAMER ALLEE / PARCHIMER ALLEE | 3.5.2004 | 07:55 | | NK | 2 | 0 | 0 | 1 | 8 | | 6 | 2 | 1 | 13 | D | 2 | 34 | 3 | 10 | 42 | |
| HAARLEMER STR. / SPÄTHSTR. | 19.5.2004 | 17:40 | | NK | 2 | 0 | 0 | 1 | | | 1 | 2 | | 43 | D | 1 | 35 | | 13 | 42 | |
| FULHAMER ALLEE | 19.5.2004 | 13:45 | | NK | 2 | 0 | 0 | 1 | | | 1 | 2 | | 12 | D | 1 | 35 | 3 | 13 | | |

Auflistung der Verkehrsunfälle mit Kindern als aktive Beteiligte

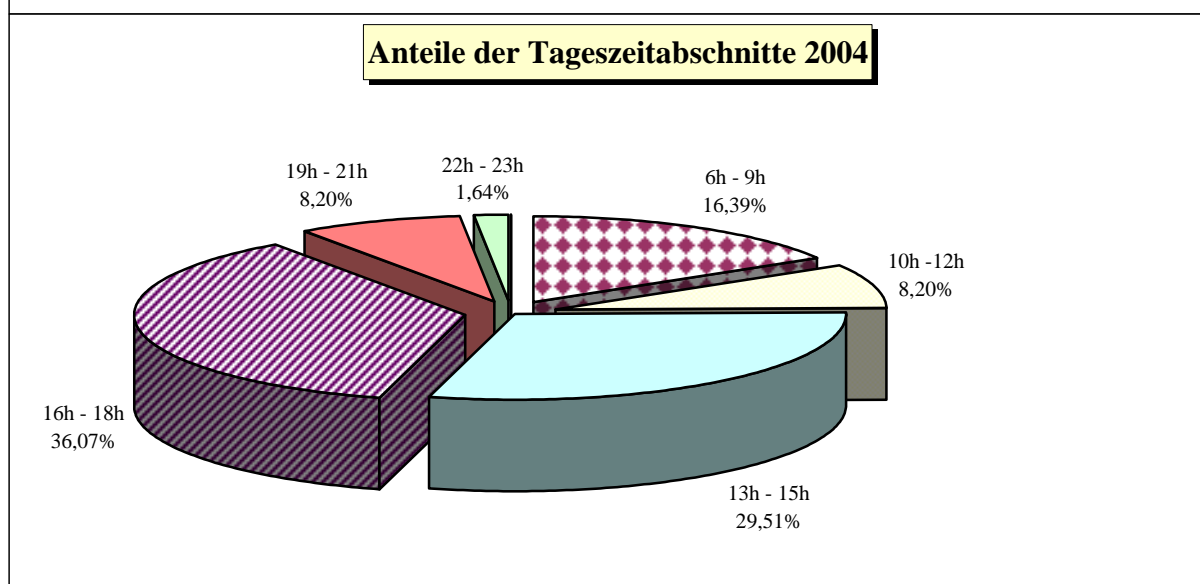
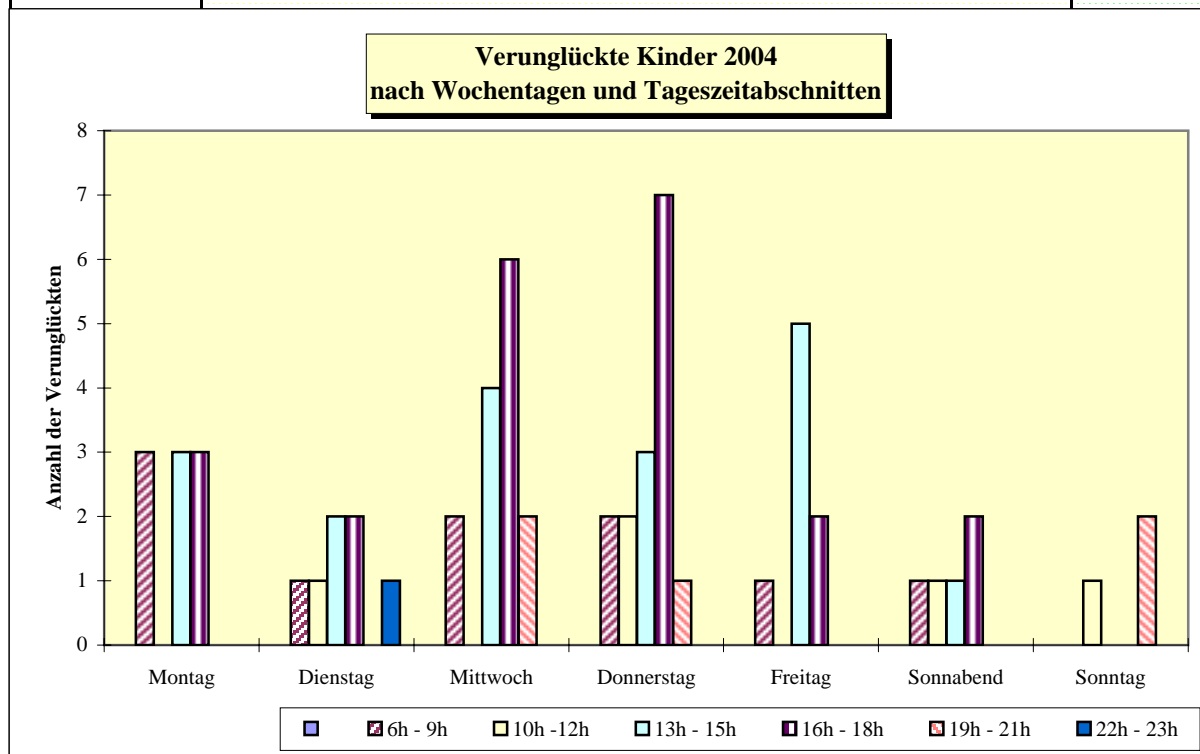
2004

Neukölln

| Ort | Datum | Uhrzeit | Hausnummer | | | Bezirk | Anzahl d. Beteiligten | Anzahl der Toten | Anzahl der SV | Anzahl der LV | Regelung | allg. Ursache | Straßenteil | Ord.-Nr. | § 142 StGB | Alter | Nation | Geschlecht | Vk - Art | Folge | Ursache1 | Ursache2 | Ursache3 |
|--|------------|---------|------------|--|--|--------|-----------------------|------------------|---------------|---------------|----------|---------------|-------------|----------|------------|-------|--------|------------|----------|-------|----------|----------|----------|
| OTTO-WELS-RING | 8.6.2004 | 0,865 | 48 | | | NK | 2 | 0 | 0 | 1 | | 1 | 1 | 1 | 66 | D | 2 | 1D | | 13 | 42 | | |
| FRITZ-REUTER-ALLEE | 26.7.2004 | 12:15 | 172 | | | NK | 2 | 0 | 1 | 0 | | 1 | 1 | | 13 | D | 2 | 34 | 3 | 64 | 64 | | |
| QUARZWEG | 3.8.2004 | 12:00 | 72 | | | NK | 2 | 0 | 0 | 1 | | 1 | 1 | | 6 | D | 2 | 34 | 3 | 64 | | | |
| ALT-BUCKOW / BUCKOWER DAMM / JOHANNISTHALER CHAUSSEE | 21.8.2004 | 15:00 | | | | NK | 2 | 0 | 0 | 1 | 8 | 1 | 1 | | 12 | D | 1 | 35 | 3 | 37 | | | |
| FRITZ-REUTER-ALLEE | 25.8.2004 | 14:00 | 174 | | | NK | 2 | 0 | 0 | 1 | | 5 | 1 | 1 | 21 | D | 1 | 1D | | 35 | | | |
| PFARRER-WENKE-WEG | 21.8.2004 | 18:55 | 8 | | | NK | 2 | 0 | 0 | 1 | | 1 | 1 | | 7 | D | 1 | 35 | 3 | 10 | | | |
| BUSCHKRUGALLEE / PARCHIMER ALLEE | 31.8.2004 | 20:45 | | | | NK | 2 | 0 | 0 | 1 | 8 | 1 | 1 | | 45 | D | 1 | 1D | | 35 | | | |
| BRITZER DAMM | 12.9.2004 | 20:40 | 109 | | | NK | 2 | 0 | 0 | 1 | | 4 | 1 | | 6 | D | 1 | 34 | 3 | 63 | 64 | | |
| RUNGIUSSTR. | 28.9.2004 | 18:20 | 77 | | | NK | 2 | 0 | 0 | 1 | | 1 | 1 | | 11 | D | 2 | 34 | 3 | 63 | 64 | | |
| ORTOLANWEG | 20.9.2004 | 08:30 | 10 | | | NK | 2 | 0 | 0 | 1 | | 1 | 1 | 1 | 14 | D | 2 | 35 | 3 | 14 | | | |
| MICHEL-KLINITZ-WEG | 4.10.2004 | 0,462 | | | | NK | 2 | 0 | 0 | 1 | | 1 | 1 | | 50 | D | 1 | 34 | | 63 | 64 | | |
| BUCKOWER DAMM | 12.10.2004 | 0,722 | 194 | | | NK | 2 | 0 | 0 | 1 | | 1 | 1 | | 8 | D | 1 | 34 | 3 | 63 | 64 | | |
| BRITZER DAMM / FULHAMER ALLEE / TEMPELHOFER WEG | 4.11.2004 | 0,324 | | | | NK | 3 | 0 | 1 | 2 | 8 | 1 | 1 | | 18 | D | 1 | 1D | 3 | 31 | | | |
| ORTOLANWEG / WENDEHALSWEG | 16.11.2004 | 15:40 | | | | NK | 2 | 0 | 0 | 1 | | 1 | 1 | | 9 | D | 2 | 34 | 3 | 64 | | | |
| | | | | | | | | | | | | | 2 | | 32 | D | 1 | 1D | | | | | |

Verunglückte Kinder 2004 nach Wochentagen und Tageszeitabschnitten in Kreuzberg

| Wochentage | Tageszeitabschnitte | | | | | | | insgesamt |
|------------------|---------------------|-----------|-----------|-----------|-----------|-----------|-----------|-----------|
| | 0h - 5h | 6h - 9h | 10h - 12h | 13h - 15h | 16h - 18h | 19h - 21h | 22h - 23h | |
| Montag | 0 | 3 | 0 | 3 | 3 | 0 | 0 | 9 |
| Dienstag | 0 | 1 | 1 | 2 | 2 | 0 | 1 | 7 |
| Mittwoch | 0 | 2 | 0 | 4 | 6 | 2 | 0 | 14 |
| Donnerstag | 0 | 2 | 2 | 3 | 7 | 1 | 0 | 15 |
| Freitag | 0 | 1 | 0 | 5 | 2 | 0 | 0 | 8 |
| Sonnabend | 0 | 1 | 1 | 1 | 2 | 0 | 0 | 5 |
| Sonntag | 0 | 0 | 1 | 0 | 0 | 2 | 0 | 3 |
| Insgesamt | 0 | 10 | 5 | 18 | 22 | 5 | 1 | 61 |



**Auflistung der Verkehrsunfälle mit Kindern als aktive Beteiligte
2004**

Kreuzberg

| Ort | Datum | Uhrzeit | Hausnummer | Bezirk | Anzahl d. Beteiligten | Anzahl der Toten | Anzahl der SV | Anzahl der LV | Regelung | alleg. Ursache | Strafenteil | Ord.-Nr. | § 142 StGB | Alter | Nation | Geschlecht | Vk - Art | Folge | Ursache1 | Ursache2 | Ursache3 |
|---|-----------|---------|------------|--------|-----------------------|------------------|---------------|---------------|----------|----------------|-------------|----------|------------|----------|----------|------------|----------|-------|----------|----------|----------|
| MÖCKERNSTR. / TEMPELHOFER UFER / MÖCKERNBRÜCKE | 17.1.2004 | 11:30 | | | KB | 2 | 0 | 0 | 1 | 8 | 1 | 1 | | 6 37 | D | 2 | 34 1D | 3 | 60 | | |
| KOTTBUSSE DAMM / LENA STR. | 21.1.2004 | 0,698 | | | KB | 2 | 0 | 0 | 1 | | 1 | 1 | | 6 58 | D | 1 | 34 1D | 3 | 64 | | |
| BÖCKHSTR. / BÜRKNERSTR. / KOTTBUSSE DAMM / SCHÖNLEINSTR. | 18.2.2004 | 13:25 | | | KB | 2 | 0 | 0 | 1 | 8 | 1 | 1 | | 31 7 | D TR | 2 | 1D 34 | 3 | 39 | | |
| MEHRINGDAMM | 17.2.2004 | 18:30 | 22 | | KB | 2 | 0 | 1 | 0 | | 1 | 1 | | 13 29 | D D | 1 | 34 1D | 2 | 63 | 64 | |
| FICHTESTR. / GRIMMSTR. / KÖRTESTR. / URBANSTR. | 15.3.2004 | 07:20 | | | KB | 2 | 0 | 0 | 2 | 8 | 1 | 1 | | 13 58 | D D | 2 | 35 35 | 3 | 37 | | |
| GNEISENAUSTR. / MEHRINGDAMM / YORCKSTR. | 31.3.2004 | 18:48 | | | KB | 2 | 0 | 0 | 1 | 8 | 1 | 1 | | 7 38 | D JOR | 1 | 34 1D | 3 | 62 | | |
| GRAEFESTR. / HASENHEIDE | 15.4.2004 | 0,858 | | | KB | 2 | 0 | 1 | 0 | 8 | 1 | 1 | | 3 32 | D D | 1 | 34 1D | 2 | 60 | | |
| URBANSTR. | 13.5.2004 | 14:45 | 170 | | GÜ | KB | 2 | 0 | 0 | 2 | 6 | 1 | | 12 42 | D D | 1 | 35 35 | 3 | 10 | 47 | |
| BLÜCHERSTR. | 19.5.2004 | 0,646 | 46 | | KB | 2 | 0 | 0 | 1 | | | 1 | 1 | 13 | D | 2 | 1Z 34 | 3 | 42 | | |
| URBANSTR. | 30.5.2004 | 20:05 | 104 | | KB | 2 | 0 | 0 | 1 | | 4 | 1 | | 2 27 | TR D | 1 | 34 35 | 3 | 64 | | |
| BLÜCHERSTR. | 2.7.2004 | 0,639 | 22 | | KB | 2 | 0 | 1 | 0 | | 5 | 1 | | 23 10 | ANG D | 1 | 1G 35 | 2 | 35 | | |
| GRAEFESTR. / HASENHEIDE | 25.7.2004 | 20:40 | | | KB | 2 | 0 | 0 | 1 | 8 | 1 | 1 | | 30 4 | D D | 1 | 35 34 | 3 | 39 | 52 | |
| GNEISENAUSTR. | 28.7.2004 | 20:35 | 91 | | KB | 2 | 0 | 0 | 2 | | 4 | 1 | | 3 32 | D D | 2 | 34 35 | 3 | 63 | 64 | |
| GNEISENAUSTR. | 1.9.2004 | 16:30 | 88 | | KB | 2 | 0 | 0 | 1 | | 6 | 1 | 1 | 8 | TR | 1 | 35 34 | 3 | 10 | 42 | |
| TEMPELHERRENSTR. / URBANSTR. | 23.9.2004 | 12:10 | | | KB | 2 | 0 | 0 | 1 | 8 | 1 | 1 | 1 | 10 | D | 2 | 1D 35 | 3 | 31 | 10 | |
| BOPPSTR. / KOTTBUSSE DAMM | 22.9.2004 | 18:10 | | | KB | 2 | 0 | 0 | 1 | 8 | 1 | 1 | 1 | | | 2 | 35 | | 39 | | |

Auflistung der Verkehrsunfälle mit Kindern als aktive Beteiligte

2004

Kreuzberg

| Ort | Datum | Uhrzeit | Hausnummer | | Bezirk | Anzahl d. Beteiligten | Anzahl der Toten | Anzahl der SV | Anzahl der LV | Regelung | allg. Ursache | Strafenteil | Ord.-Nr. | § 142 StGB | Alter | Nation | Geschlecht | Vk - Art | Folge | Ursache1 | Ursache2 | Ursache3 |
|---|------------|---------|------------|--|--------|-----------------------|------------------|---------------|---------------|----------|---------------|-------------|----------|------------|-------|--------|------------|----------|-------|----------|----------|----------|
| GROßBEERENSTR. / HORNSTR. / YORCKSTR. | 26.9.2004 | 10:40 | | | KB | 3 | 0 | 0 | 1 | 8 | | 1 | 2 | | 9 | D | 1 | 34 | 3 | | | |
| | | | | | | | | | | | | 2 | | | 9 | D | 1 | 34 | 3 | 62 | | |
| | | | | | | | | | | | | 1 | 1 | | 63 | D | 2 | 35 | | | | |
| | | | | | | | | | | | | 3 | | | | | 0D | | | | | |
| FICHTESTR. / GRIMMSTR. / KÖRTESTR. / URBANSTR. | 7.10.2004 | 0,729 | | | KB | 2 | 0 | 0 | 1 | | 1 | 1 | | | 27 | D | 1 | 35 | | 13 | 42 | |
| | | | | | | | | | | | | 2 | | | 4 | D | 1 | 34 | 3 | | | |
| SCHÖNLEINSTR. | 27.10.2004 | 16:00 | 15 | | KB | 2 | 0 | 0 | 1 | | 6 | 1 | 1 | 1 | | | 35 | | 10 | 42 | | |
| | | | | | | | | | | | | 2 | | | 3 | D | 1 | 34 | 3 | | | |
| DIEFFENBACHSTR. / GRAEFESTR. | 5.11.2004 | 08:10 | | | KB | 2 | 0 | 0 | 1 | | 5 | 1 | | | 4 | D | 2 | 35 | 3 | 13 | | |
| | | | | | | | | | | | | 2 | | | | | 0D | | | | | |
| HASENHEIDE / WISSMANNSTR. | 23.12.2004 | 16:15 | | | KB | 2 | 0 | 0 | 1 | | 1 | 1 | | | 14 | TR | 1 | 34 | 3 | 63 | 64 | |
| | | | | | | | | | | | | 2 | | | 27 | HR | 1 | 1D | | | | |
| SKALITZER STR. | 8.3.2004 | 15:30 | 28 | | KB | 2 | 0 | 0 | 1 | | 1 | 1 | | | 4 | D | 2 | 34 | 3 | 64 | | |
| | | | | | | | | | | | | 2 | | | 39 | D | 2 | 1D | | | | |
| ORANIENSTR. / ORANIENPLATZ | 10.3.2004 | 19:00 | | | KB | 2 | 0 | 1 | 0 | | 1 | 1 | | | 7 | TR | 1 | 34 | 2 | 63 | 64 | |
| | | | | | | | | | | | | 2 | | | 40 | TR | 1 | 1D | | | | |
| WALDEMARSTR. | 25.3.2004 | 0,681 | 111 | | KB | 2 | 0 | 0 | 1 | | 6 | 1 | | | 31 | D | 1 | 1D | | 37 | | |
| | | | | | | | | | | | | 2 | | | 11 | BIH | 1 | 35 | 3 | 10 | | |
| WASSTORSTR. | 9.4.2004 | 0,604 | 12 | | KB | 2 | 0 | 0 | 1 | | 1 | 1 | | | 9 | D | 1 | 35 | 3 | 37 | | |
| | | | | | | | | | | | | 2 | | | 55 | D | 1 | 1D | | | | |
| KÖTHENER STR. | 15.4.2004 | 14:45 | 28 | | GÜ | KB | 2 | 0 | 0 | 1 | | 1 | 1 | | 10 | TR | 1 | 35 | 3 | 37 | | |
| | | | | | | | | | | | | 2 | | | 25 | D | 1 | 1D | | | | |
| ORANIENSTR. | 23.4.2004 | 14:40 | 64 | | KB | 2 | 0 | 0 | 1 | 8 | | 1 | 1 | | 13 | RUS | 1 | 34 | 3 | 60 | | |
| | | | | | | | | | | | | 2 | | | 49 | D | 1 | 1D | | | | |
| WIENER STR. | 24.4.2004 | 0,392 | 25 | | KB | 2 | 0 | 0 | 1 | | 1 | 1 | | | 41 | D | 2 | 1D | | 36 | 42 | |
| | | | | | | | | | | | | 2 | | | 3 | D | 1 | 34 | 3 | | | |
| SKALITZER STR. | 28.4.2004 | 0,333 | 97 | | KB | 2 | 0 | 1 | 1 | | 4 | 1 | | | 13 | D | 1 | 35 | 3 | 37 | | |
| | | | | | | | | | | | | 2 | | | 40 | D | 1 | 35 | 2 | | | |
| WALDEMARSTR. | 6.5.2004 | 16:30 | 38 | | KB | 2 | 0 | 1 | 0 | | 1 | 1 | | | 7 | D | 1 | 34 | 2 | 63 | 64 | |
| | | | | | | | | | | | | 2 | | | 27 | TR | 1 | 1D | | | | |
| ERKELENZDAMM / SKALITZER STR. / WASSTORPLATZ | 10.5.2004 | 0,326 | | | KB | 2 | 0 | 0 | 1 | | 1 | 1 | | | 7 | D | 1 | 35 | 3 | 37 | | |
| | | | | | | | | | | | | 2 | | | 52 | D | 1 | 1G | | | | |

Auflistung der Verkehrsunfälle mit Kindern als aktive Beteiligte

2004

Kreuzberg

| Ort | Datum | Uhrzeit | Hausnummer | Bezirk | Anzahl d. Beteiligten | Anzahl der Toten | Anzahl der SV | Anzahl der LV | Regelung | allg. Ursache | Straßenteil | Ord.-Nr. | § 142 StGB | Alter | Nation | Geschlecht | Vk - Art | Folge | Ursache1 | Ursache2 | Ursache3 |
|--|-----------|---------|------------|--------|-----------------------|------------------|---------------|---------------|----------|---------------|-------------|----------|------------|----------|----------|------------|----------|-------|----------|----------|----------|
| REICHENBERGER STR. / RITTERSTR. / SEGITZDAMM | 18.5.2004 | 0,639 | | KB | 2 | 0 | 0 | 1 | | | 1 | 1 2 | | 6 43 | D D | 1 1 | 34 1D | 3 | 64 | | |
| BERGFRIEDSTR. / WASSERTORSTR. | 13.5.2004 | 07:50 | | KB | 2 | 0 | 0 | 1 | | | 1 | 1 2 | | 14 46 | D D | 1 2 | 35 1D | 3 | 37 | | |
| FRAENKELUFER / KOHLFURTER STR. / KOTTBUSSE STR. / MARIANNENSTR. / PAUL-LINCKE-U | 1.6.2004 | 0,958 | | KB | 2 | 0 | 0 | 1 | 8 | | 1 | 1 2 | | 56 14 | TR D | 1 1 | 1D 35 | 3 | 35 | | |
| WRANGELSTR. | 12.6.2004 | 0,719 | 83 | KB | 2 | 0 | 0 | 1 | | | 1 | 1 2 | | 33 6 | D D | 2 1 | 35 34 | 3 | 42 | 49 | |
| KOCHSTR. | 23.6.2004 | 15:20 | 12 | KB | 2 | 0 | 0 | 1 | | | 1 | 1 2 | | 12 55 | TR D | 1 1 | 34 1J | 3 | 68 | | |
| LUCKAUER STR. | 24.6.2004 | 16:50 | 3 | KB | 2 | 0 | 0 | 1 | | | 1 | 1 2 | | 8 54 | TR D | 1 1 | 34 1D | 3 | 64 | | |
| WRANGELSTR. | 29.6.2004 | 17:00 | 52 | KB | 2 | 0 | 0 | 1 | | | 1 | 1 2 | | 7 42 | D D | 1 1 | 34 1D | 3 | 64 | | |
| MARIANNENSTR. / REICHENBERGER STR. | 5.7.2004 | 0,594 | | KB | 2 | 0 | 1 | 0 | 8 | | 1 | 1 2 | | 5 21 | D D | 2 2 | 34 1D | 2 | 62 | | |
| GITSCHINER STR. / SEGITZDAMM / WASSERTORSTR. / WASSERTORPLATZ | 10.7.2004 | 13:00 | | KB | 2 | 0 | 0 | 1 | | | 1 | 1 2 | | 13 38 | D D | 2 2 | 35 1D | 3 | 37 | | |
| MANTEUFFELSTR. | 6.8.2004 | 0,681 | 28 | KB | 2 | 0 | 0 | 1 | | | 1 | 1 2 | | 3 34 | TR D | 1 1 | 34 1D | 3 | 63 | 64 | |
| GITSCHINER STR. / PRINZENSTR. | 12.8.2004 | 12:15 | | KB | 2 | 0 | 0 | 1 | 8 | | 1 | 1 2 | | 12 27 | D D | 1 2 | 35 1D | 3 | 37 | | |
| KÖTHENER STR. | 21.8.2004 | 0,719 | 28 | KB | 2 | 0 | 0 | 1 | | | | 1 2 | | 42 8 | D D | 1 2 | 1D 35 | 3 | 36 | 42 | |
| LOBECKSTR. / RITTERSTR. | 30.8.2004 | 18:00 | | KB | 2 | 0 | 1 | 0 | | | 1 | 1 2 | | 57 9 | TR RL | 1 1 | 1D 35 | 2 | 13 | 37 | |
| RITTERSTR. | 7.9.2004 | 07:45 | 4 | KB | 2 | 0 | 0 | 1 | | | 1 | 1 2 | | 9 56 | D D | 1 1 | 35 0I | 3 | 14 | | |
| ORANIENSTR. | 8.9.2004 | 15:20 | 138 | KB | 2 | 0 | 1 | 0 | | | | 1 2 | | 70 14 | D D | 1 2 | 1D 34 | 2 | 42 | | |

Auflistung der Verkehrsunfälle mit Kindern als aktive Beteiligte

2004

Kreuzberg

| Ort | Datum | Uhrzeit | Hausnummer | | Bezirk | Anzahl d. Beteiligten | Anzahl der Toten | Anzahl der SV | Anzahl der LV | Regelung | alleg. Ursache | Straßenteil | Ord.-Nr. | § 142 StGB | Alter | Nation | Geschlecht | Vk - Art | Folge | Ursache1 | Ursache2 | Ursache3 |
|---|------------|---------|------------|--|--------|-----------------------|------------------|---------------|---------------|----------|----------------|-------------|----------|------------|---------------|---------------|-------------|----------------|--------|----------|----------|----------|
| PRINZENSTR. | 6.9.2004 | 16:53 | 118 | | KB | 2 | 0 | 0 | 1 | | | 1 | 1 | | 7 53 | TR D | 1 1 | 34 1D | 3 | 63 | 64 | |
| ADMIRALSTR. | 8.9.2004 | 07:55 | 34 | | KB | 2 | 0 | 0 | 1 | | | 1 | 1 | 2 | 7 27 | D D | 1 1 | 34 1D | 3 | 63 | 64 | |
| GÖRLITZER STR. / SKALITZER STR. / LAUSITZER PLATZ | 9.9.2004 | 09:15 | | | KB | 2 | 0 | 1 | 0 | | | 1 | 1 | | 13 62 | TR D | 1 1 | 35 1D | 2 | 37 | | |
| ALEXANDRINENSTR. | 20.9.2004 | 15:40 | 34 | | KB | 3 | 0 | 0 | 1 | | | 1 | 1 | | 10 49 | SCG D | 2 1 | 34 1D 0D | 3 | 63 | 64 | |
| KOCHSTR. | 30.9.2004 | 17:05 | 62 | | KB | 2 | 0 | 1 | 0 | | | 3 | 1 | | 10 38 | D D | 1 2 | 35 1D | 2 | 37 10 | | |
| ORANIENSTR. | 10.9.2004 | 0,542 | 66 | | KB | 2 | 0 | 0 | 1 | | | 6 | 1 | 1 | 11 | D | 1 | 35 34 | 3 | 10 | 42 | |
| MANTEUFFELSTR. / MUSKAUER STR. | 12.10.2004 | 0,49 | | | KB | 2 | 0 | 0 | 1 | | | 1 | 1 | | 8 41 | TR D | 1 1 | 34 1D | 3 | 64 | | |
| GÖRLITZER STR. / SKALITZER STR. / LAUSITZER PLATZ | 21.10.2004 | 0,701 | | | KB | 2 | 0 | 0 | 1 | | | 1 | 1 | | 4 35 | D D | 1 1 | 34 1D | 3 | 63 | 64 | |
| FRANZ-KLÜHS-STR. / LINDENSTR. | 25.10.2004 | 0,705 | | | KB | 2 | 0 | 0 | 1 | 8 | | 1 | 1 | | 48 12 | D D | 1 1 | 1D 35 | | 1 10 | 35 | |
| ADALBERTSTR. | 4.11.2004 | 15:50 | 4 | | KB | 2 | 0 | 0 | 1 | | | 1 | 1 | | 54 7 | SCG TR | 1 1 | 1D 35 | | 13 | | |
| KOTTBUSSE STR. | 9.11.2004 | 15:15 | 22 | | KB | 3 | 0 | 1 | 1 | | | 1 | 1 | | 22 2 23 | TR TR D | 2 1 2 | 34 34 1D | 2 3 | 64 64 | | |
| LAUSITZER STR. / SKALITZER STR. / LAUSITZER PLATZ | 12.11.2004 | 14:20 | | | KB | 2 | 0 | 0 | 1 | | | 1 | 1 | | 13 32 | ZZ D | 2 1 | 34 1D | 3 | 62 | | |
| FRIEDRICHSTR. | 29.11.2004 | 08:30 | 217 | | KB | 2 | 0 | 0 | 1 | | | 1 | 1 | | 13 29 | D D | 1 1 | 34 1D | 3 | 64 | | |
| KOCHSTR. / FRIEDRICHSTR. | 8.12.2004 | 16:20 | | | KB | 2 | 0 | 0 | 1 | 8 | | 1 | 1 | | 27 5 | D D | 2 1 | 35 34 | | 39 | | |
| OHLAUER STR. / REICHENBERGER STR. | 17.12.2004 | 18:00 | | | KB | 2 | 0 | 0 | 2 | 8 | | 1 | 1 | 1 | | | | 1Z | | 35 | | |

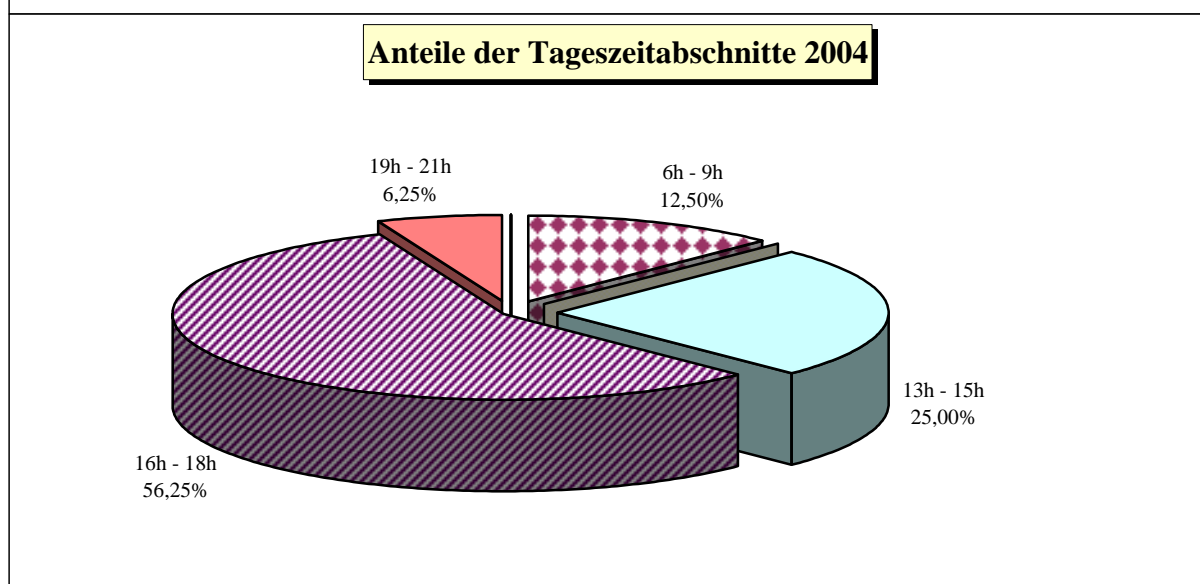
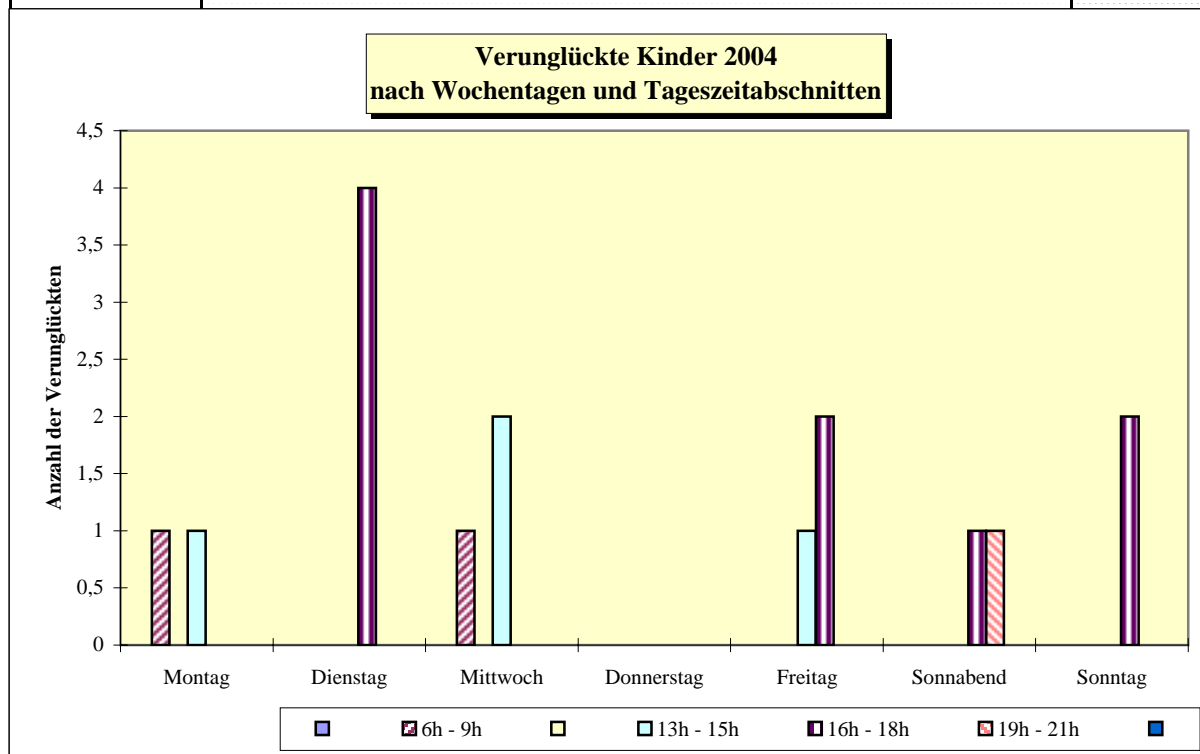
**Auflistung der Verkehrsunfälle mit Kindern als aktive Beteiligte
 2004**

Kreuzberg

| Ort | Datum | Uhrzeit | Hausnummer | Bezirk | Anzahl d. Beteiligten | Anzahl der Toten | Anzahl der SV | Anzahl der LV | Regelung | allg. Ursache | Straßenteil | Ord.-Nr. | § 142 StGB | Alter | Nation | Geschlecht | Vk - Art | Folge | Ursache1 | Ursache2 | Ursache3 |
|-----|-------|---------|------------|--------|-----------------------|------------------|---------------|---------------|----------|---------------|-------------|----------|------------|-------|--------|------------|----------|-------|----------|----------|----------|
| | | | | | | | | | | | | 2 | | 10 | D | 1 | 35 | 3 | | | |

Verunglückte Kinder 2004 nach Wochentagen und Tageszeitabschnitten in Friedrichshain

| Wochentage | Tageszeitabschnitte | | | | | | | insgesamt |
|------------------|---------------------|----------|-----------|-----------|-----------|-----------|-----------|-----------|
| | 0h - 5h | 6h - 9h | 10h - 12h | 13h - 15h | 16h - 18h | 19h - 21h | 22h - 23h | |
| Montag | 0 | 1 | 0 | 1 | 0 | 0 | 0 | 2 |
| Dienstag | 0 | 0 | 0 | 0 | 4 | 0 | 0 | 4 |
| Mittwoch | 0 | 1 | 0 | 2 | 0 | 0 | 0 | 3 |
| Donnerstag | 0 | 0 | 0 | 0 | 0 | 0 | 0 | 0 |
| Freitag | 0 | 0 | 0 | 1 | 2 | 0 | 0 | 3 |
| Sonnabend | 0 | 0 | 0 | 0 | 1 | 1 | 0 | 2 |
| Sonntag | 0 | 0 | 0 | 0 | 2 | 0 | 0 | 2 |
| Insgesamt | 0 | 2 | 0 | 4 | 9 | 1 | 0 | 16 |



**Auflistung der Verkehrsunfälle mit Kindern als aktive Beteiligte
2004**

Friedrichshain

| Ort | Datum | Uhrzeit | Hausnummer | Bezirk | Anzahl d. Beteiligten | Anzahl der Toten | Anzahl der SV | Anzahl der LV | Regelung | allg. Ursache | Straßenteil | Ord.-Nr. | § 142 StGB | Alter | Nation | Geschlecht | Vk - Art | Folge | Ursache1 | Ursache2 | Ursache3 |
|---|------------|---------|------------|--------|-----------------------|------------------|---------------|---------------|----------|---------------|-------------|----------|------------|----------|----------|------------|----------|-------|----------|----------|----------|
| PLATZ DER VEREINTEN NATIONEN / PLATZ DER VEREINTEN NATIONEN | 4.7.2004 | 17:15 | | | FH | 2 | 0 | 1 | 0 | 8 | 1 | 1 | | 11 58 | D | 1 | 34 1D | 2 | 62 | | |
| PLATZ DER VEREINTEN NATIONEN | 9.8.2004 | 14:43 | 26 | | FH | 2 | 0 | 0 | 1 | | 2 | 1 | | 51 8 | D | 2 | 1D 35 | 3 | 37 | | |
| PETTENKOFERSTR. | 17.9.2004 | 17:45 | 2 | B | FH | 2 | 0 | 1 | 0 | | 1 | 1 | | 10 62 | D | 2 | 34 1D | 2 | 64 13 | | |
| WEICHSELSTR. | 25.4.2004 | 16:55 | 32 | | FH | 2 | 0 | 0 | 1 | | 6 | 1 | 1 | | | | 35 34 | 3 | 42 | | |
| REVALER STR. / MODERSOHNSTR. | 7.5.2004 | 14:00 | | | FH | 2 | 0 | 0 | 1 | 8 | 1 | 1 | | 51 14 | D | 1 | 1G 35 | 3 | 35 10 | | |
| BÖDIKERSTR. / STRALAUER ALLEE | 14.6.2004 | 0,309 | | | FH | 2 | 0 | 0 | 1 | | 1 | 1 | | 13 38 | D | 1 | 35 1D | 3 | 10 | | |
| BÖDIKERSTR. / STRALAUER ALLEE | 16.6.2004 | 08:15 | | | FH | 2 | 0 | 0 | 1 | | 1 | 1 | 1 | | | | 1D 35 | 3 | 28 | | |
| WEICHSELSTR. | 29.6.2004 | 0,694 | 35 | | FH | 2 | 0 | 0 | 1 | | 1 | 1 | 1 | | | | 1D 34 | 3 | 42 | | |
| GABRIEL-MAX-STR. / WÜHLISCHSTR. | 30.7.2004 | 16:45 | | | FH | 2 | 0 | 1 | 0 | | 1 | 1 | | 11 41 | D | 1 | 34 1D | 2 | 63 64 | | |
| ELSENSTR. / ALT-STRALAU / MARKGRAFENDAMM / STRALAUER ALLEE | 14.8.2004 | 18:40 | | | FH | 2 | 0 | 0 | 1 | 8 | 1 | 1 | | 39 11 | MK D | 1 | 1G 34 | 3 | 39 | | |
| GRÜNBERGER STR. / KADINER STR. | 24.8.2004 | 0,726 | | | FH | 2 | 0 | 0 | 2 | | 1 | 1 | | 10 28 | D | 1 | 34 35 | 3 | 64 37 | | |
| LANGE STR. | 14.9.2004 | 17:30 | 86 | | FH | 2 | 0 | 0 | 1 | | 1 | 1 | | 9 2 | D | 1 | 35 1D | 3 | 37 | | |
| GRYPHIUSSTR. / SONNTAGSTR. / WÜHLISCHSTR. | 28.9.2004 | 16:53 | | | FH | 2 | 0 | 0 | 1 | | 1 | 1 | | 9 23 | D | 1 | 34 1W | 3 | 64 | | |
| WARSCHAUER PLATZ | 6.10.2004 | 15:15 | 6 | | GÜ | FH | 2 | 0 | 0 | 1 | 1 | 1 | | 23 4 | D | 2 | 1D 34 | 3 | 42 63 | 64 | |
| FRANKFURTER ALLEE / JUNGSTR. / VOIGTSTR. | 18.12.2004 | 0,896 | | | FH | 2 | 0 | 0 | 1 | 8 | 1 | 1 | | 26 5 | D | 1 | 1D 34 | 3 | 39 40 | | |
| FRANKFURTER ALLEE | 29.12.2004 | 13:05 | 64 | | FH | 2 | 0 | 0 | 1 | | 1 | 1 | | 10 50 | SCG D | 2 | 34 1D | 3 | 63 64 | | |

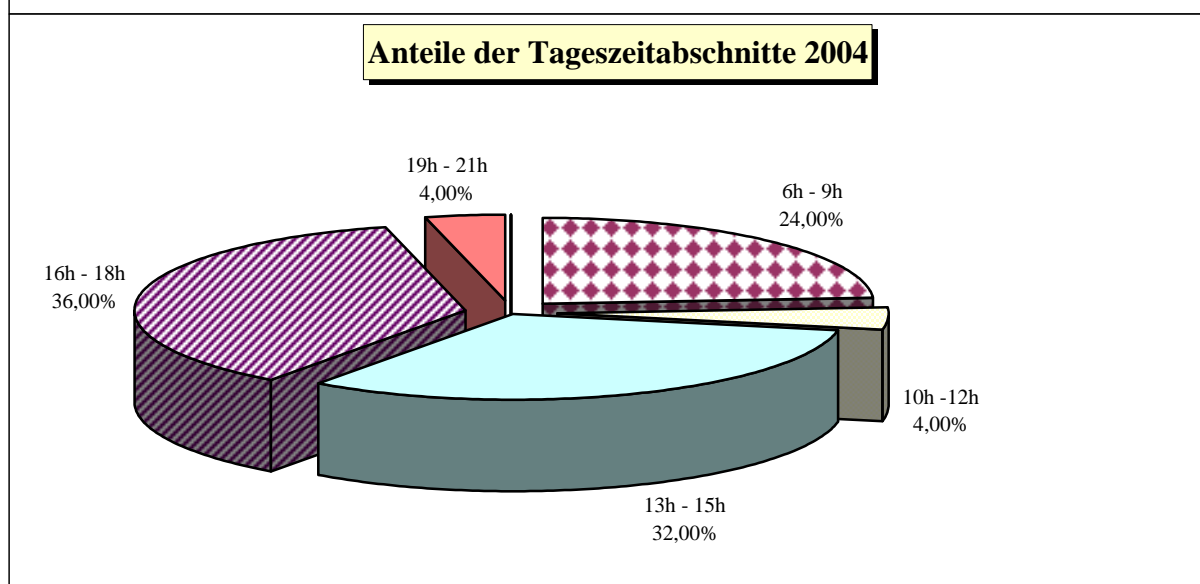
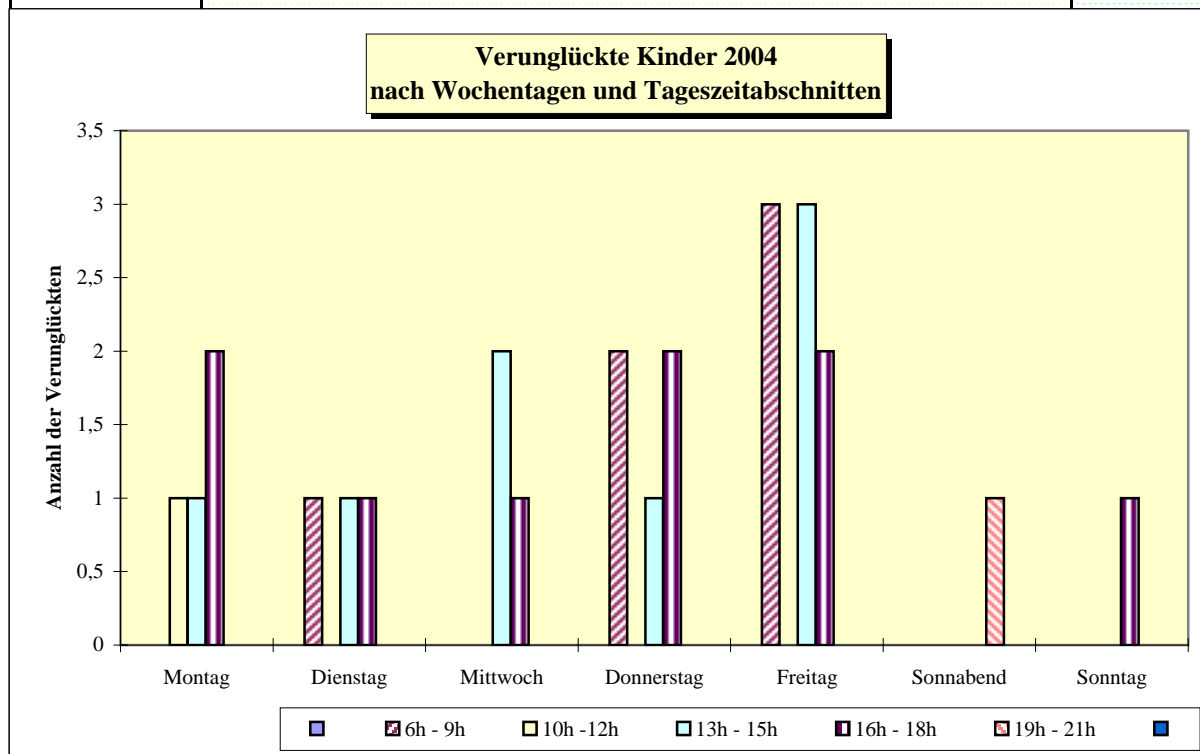
**Auflistung der Verkehrsunfälle mit Kindern als aktive Beteiligte
 2004**

Friedrichshain

| Ort | Datum | Uhrzeit | Hausnummer | Bezirk | Anzahl d. Beteiligten | Anzahl der Toten | Anzahl der SV | Anzahl der LV | Regelung | allg. Ursache | Strafenteil | Ord.-Nr. | § 142 StGB | Alter | Nation | Geschlecht | Vk - Art | Folge | Ursache1 | Ursache2 | Ursache3 |
|-----|-------|---------|------------|--------|-----------------------|------------------|---------------|---------------|----------|---------------|-------------|----------|------------|-------|--------|------------|----------|-------|----------|----------|----------|
|-----|-------|---------|------------|--------|-----------------------|------------------|---------------|---------------|----------|---------------|-------------|----------|------------|-------|--------|------------|----------|-------|----------|----------|----------|

Verunglückte Kinder 2004 nach Wochentagen und Tageszeitabschnitten in Hohenschönhausen

| Wochentage | Tageszeitabschnitte | | | | | | | insgesamt |
|------------------|---------------------|----------|-----------|-----------|-----------|-----------|-----------|-----------|
| | 0h - 5h | 6h - 9h | 10h - 12h | 13h - 15h | 16h - 18h | 19h - 21h | 22h - 23h | |
| Montag | 0 | 0 | 1 | 1 | 2 | 0 | 0 | 4 |
| Dienstag | 0 | 1 | 0 | 1 | 1 | 0 | 0 | 3 |
| Mittwoch | 0 | 0 | 0 | 2 | 1 | 0 | 0 | 3 |
| Donnerstag | 0 | 2 | 0 | 1 | 2 | 0 | 0 | 5 |
| Freitag | 0 | 3 | 0 | 3 | 2 | 0 | 0 | 8 |
| Sonnabend | 0 | 0 | 0 | 0 | 0 | 1 | 0 | 1 |
| Sonntag | 0 | 0 | 0 | 0 | 1 | 0 | 0 | 1 |
| Insgesamt | 0 | 6 | 1 | 8 | 9 | 1 | 0 | 25 |



**Auflistung der Verkehrsunfälle mit Kindern als aktive Beteiligte
2004**

Hohenschönhausen

| Ort | Datum | Uhrzeit | Hausnummer | Bezirk | Anzahl d. Beteiligten | Anzahl der Toten | Anzahl der SV | Anzahl der LV | Regelung | allg. Ursache | Straßenart | Ord.-Nr. | § 142 StGB | Alter | Nation | Geschlecht | Vk - Art | Folge | Ursache1 | Ursache2 | Ursache3 |
|--|-----------|---------|------------|--------|-----------------------|------------------|---------------|---------------|----------|---------------|------------|----------|------------|----------------|-------------|------------|----------------|-------|----------|----------|----------|
| FALKENBERGER CHAUSSEE / RÜDICKENSTR. / ZINGSTER STR. | 16.2.2004 | 11:00 | | | HS | 2 | 0 | 0 | 1 | 8 | 1 | 1 | | 55 12 | D D | 2 | 1D 34 | 3 | 39 | | |
| HAUPTSTR. | 18.2.2004 | 0,688 | 9 | B | HS | 2 | 0 | 0 | 1 | | 1 | 1 | | 10 49 | D D | 1 | 34 1D | 3 | 62 | | |
| BIRKHOLZER WEG | 23.3.2004 | 07:35 | 79 | | HS | 2 | 0 | 0 | 1 | | 1 | 1 | | 11 45 | D D | 2 | 34 1D | 3 | 63 | 64 | |
| PABLO-PICASSO-STR. | 1.4.2004 | 07:40 | 19 | | HS | 2 | 0 | 0 | 1 | | 2 | 1 | | 7 2 | D | 1 | 34 1D | 3 | 63 | 64 | |
| KONRAD-WOLF-STR. / DEGNERSTR. / MANETSTR. / SCHÖNEICHER STR. | 13.5.2004 | 18:25 | | | HS | 3 | 0 | 1 | 0 | | 1 | 1 | | 11 45 40 | D D D | 1 | 35 1D 1D | 2 | 28 | | |
| KONRAD-WOLF-STR. / GROßE-LEEGER-STR. | 14.5.2004 | 07:30 | | | HS | 2 | 0 | 0 | 1 | | 6 | 1 | | 14 6 | D D | 1 | 35 35 | 3 | 10 | | |
| INDIRA-GANDHI-STR. | 24.5.2004 | 14:50 | 75 | | HS | 2 | 0 | 0 | 1 | | 5 | 1 | | 33 8 | D D | 1 | 1G 35 | 3 | 37 | | |
| MALCHOWER WEG | 24.5.2004 | 16:15 | 30 | | HS | 2 | 0 | 1 | 0 | | 1 | 1 | | 13 39 | D D | 1 | 35 1D | 2 | 37 | | |
| HANSASTR. | 26.5.2004 | 13:00 | 203 | | HS | 2 | 0 | 0 | 1 | | 6 | 1 | 1 | 14 | D | 1 | 1D 35 | 3 | 35 | 10 | |
| ERNST-BARLACH-STR. | 27.5.2004 | 15:45 | 11 | | HS | 2 | 0 | 0 | 1 | | 1 | 1 | | 9 28 | D D | 1 | 35 1D | 3 | 37 | | |
| KONRAD-WOLF-STR. / REICHENBERGER STR. | 28.5.2004 | 18:25 | | | HS | 2 | 0 | 0 | 1 | | 5 | 1 | | 62 7 | D D | 1 | 1D 35 | 3 | 1 | 37 | |
| GREVESMÜHLENER STR. / PRENDENER STR. | 3.6.2004 | 07:50 | | | HS | 2 | 0 | 0 | 1 | | 1 | 1 | | 10 38 | RUS D | 1 | 34 1D | 3 | 64 | | |
| VINCENT-VAN-GOGH-STR. | 7.7.2004 | 15:20 | 3 | | HS | 2 | 0 | 0 | 1 | | 1 | 1 | | 5 56 | D D | 1 | 34 1D | 3 | 64 | | |
| WARNITZER STR. | 9.7.2004 | 15:40 | 14 | | HS | 2 | 0 | 0 | 1 | | 1 | 1 | | 8 46 | D D | 1 | 35 1D | 3 | 37 | | |
| FALKENBERGER CHAUSSEE / EGON-ERWIN-KISCH-STR. / PABLO-PICASSO-STR. | 17.7.2004 | 20:00 | | | HS | 2 | 0 | 0 | 1 | 8 | 1 | 1 | | 18 14 | D D | 2 | 1D 35 | 3 | 35 | | |

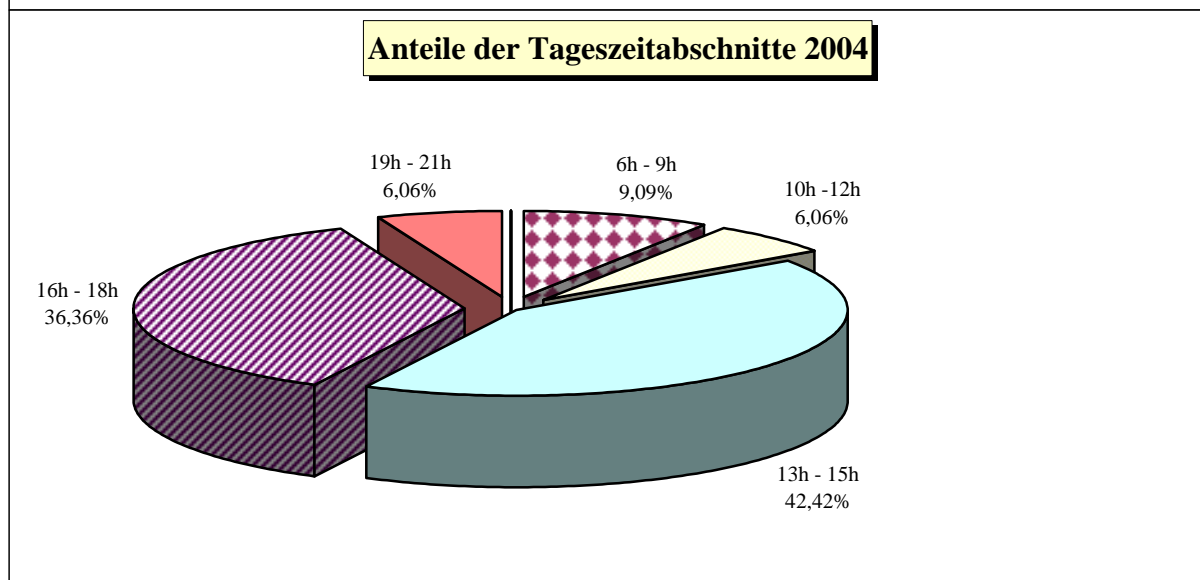
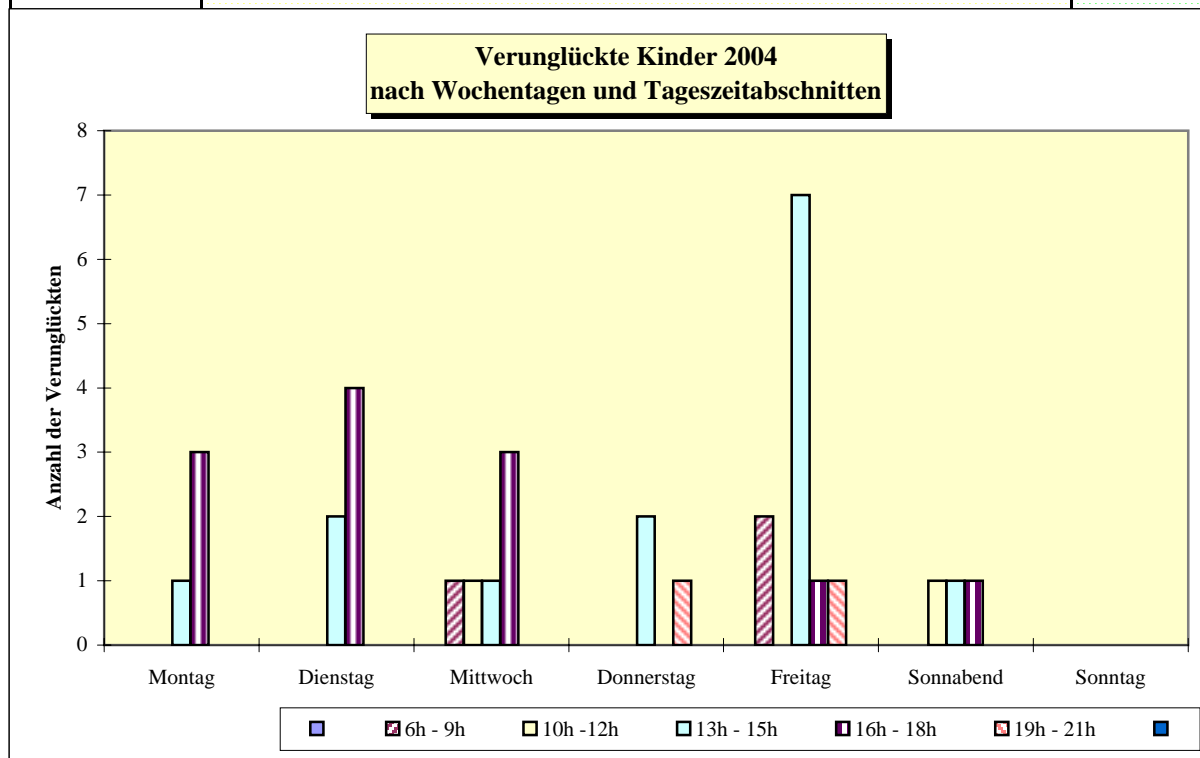
**Auflistung der Verkehrsunfälle mit Kindern als aktive Beteiligte
2004**

Hohenschönhausen

| Ort | Datum | Uhrzeit | Hausnummer | | | Bezirk | Anzahl d. Beteiligten | Anzahl der Toten | Anzahl der SV | Anzahl der LV | Regelung | alle. Ursache | Straßenteil | Ord.-Nr. | § 142 StGB | Alter | Nation | Geschlecht | Vk - Art | Folge | Ursache1 | Ursache2 | Ursache3 |
|--|------------|---------|------------|--|--|--------|-----------------------|------------------|---------------|---------------|----------|---------------|-------------|----------|----------------|-------------|-------------|----------------|----------|-------|----------|----------|----------|
| FALKENBERGER CHAUSSEE / RÜDICKENSTR. / ZINGSTER STR. | 20.7.2004 | 14:15 | | | | HS | 2 | 0 | 0 | 1 | 8 | 1 | 1 2 | | 11 23 | BIH D | 2 1 | 34 1G | 3 | 62 | | | |
| FALKENBERGER CHAUSSEE / RÜDICKENSTR. / ZINGSTER STR. | 30.7.2004 | 13:30 | | | | HS | 2 | 0 | 0 | 1 | 8 | 4 | 1 2 | | 17 6 | D D | 1 1 | 35 35 | 3 | 10 | | | |
| BIESENBROWER STR. / VINCENT-VAN-GOGH-STR. | 6.8.2004 | 16:00 | | | | HS | 2 | 0 | 0 | 1 | | 1 | 1 2 | 1 | 13 | D | 1 | 35 1D | 3 | 28 | | | |
| RANDOWSTR. | 12.9.2004 | 0,677 | 30 | | | GÜ | HS | 2 | 0 | 0 | 1 | 1 | 1 2 | | 10 51 | D D | 1 1 | 35 1D | 3 | 37 | | | |
| KONRAD-WOLF-STR. | 30.9.2004 | 0,681 | 116 | | | HS | 2 | 0 | 0 | 1 | | 1 | 1 2 | | 46 9 | D D | 1 2 | 1D 34 | 3 | 41 | | | |
| BIRKHOLZER WEG / LINDENBERGER STR. / STRAßE 10 | 26.10.2004 | 18:25 | | | | HS | 2 | 0 | 0 | 1 | | 1 | 1 2 | | 8 29 | D D | 1 2 | 34 1D | 3 | 63 | 64 | | |
| FALKENBERGER CHAUSSEE / WARTINER STR. | 12.11.2004 | 13:50 | | | | HS | 2 | 0 | 0 | 1 | | 1 | 1 2 | | 10 58 | D D | 1 1 | 34 1D | 3 | 64 | | | |
| FALKENBERGER CHAUSSEE / PRENDENER STR. / VINCENT-VAN-GOGH-STR. | 19.11.2004 | 07:30 | | | | HS | 3 | 0 | 0 | 2 | 8 | 1 | 1 2 3 | | 43 14 14 | D D D | 2 1 1 | 1D 34 34 | 3 3 | 39 | 40 | | |
| WARNEMÜNDER STR. / ERNST-BARLACH-STR. | 6.12.2004 | 18:00 | | | | HS | 2 | 0 | 0 | 1 | | 1 | 1 2 | | 7 39 | D D | 2 1 | 35 1G | 3 | 10 | | | |

Verunglückte Kinder 2004 nach Wochentagen und Tageszeitabschnitten in Marzahn

| Wochentage | Tageszeitabschnitte | | | | | | | insgesamt |
|------------------|---------------------|----------|-----------|-----------|-----------|-----------|-----------|-----------|
| | 0h - 5h | 6h - 9h | 10h - 12h | 13h - 15h | 16h - 18h | 19h - 21h | 22h - 23h | |
| Montag | 0 | 0 | 0 | 1 | 3 | 0 | 0 | 4 |
| Dienstag | 0 | 0 | 0 | 2 | 4 | 0 | 0 | 6 |
| Mittwoch | 0 | 1 | 1 | 1 | 3 | 0 | 0 | 6 |
| Donnerstag | 0 | 0 | 0 | 2 | 0 | 1 | 0 | 3 |
| Freitag | 0 | 2 | 0 | 7 | 1 | 1 | 0 | 11 |
| Sonnabend | 0 | 0 | 1 | 1 | 1 | 0 | 0 | 3 |
| Sonntag | 0 | 0 | 0 | 0 | 0 | 0 | 0 | 0 |
| Insgesamt | 0 | 3 | 2 | 14 | 12 | 2 | 0 | 33 |



Auflistung der Verkehrsunfälle mit Kindern als aktive Beteiligte
2004
Marzahn

| Ort | Datum | Uhrzeit | Hausnummer | | Bezirk | Anzahl d. Beteiligten | Anzahl der Toten | Anzahl der SV | Anzahl der LV | Regelung | allg. Ursache | Strafenteil | Ord.-Nr. | § 142 StGB | Alter | Nation | Geschlecht | Vk - Art | Folge | Ursache1 | Ursache2 | Ursache3 |
|--|-----------|---------|------------|--|--------|-----------------------|------------------|---------------|---------------|----------|---------------|-------------|----------|------------|-------|--------|------------|----------|-------|----------|----------|----------|
| POELCHAISTR. | 21.2.2004 | 17:50 | 34 | | GÜ | MZ | 2 | 0 | 0 | 1 | | 1 | 1 | | 7 | D | 1 | 34 | 3 | 64 | | |
| | | | | | | | | | | | | 2 | | | 40 | D | 1 | 1D | | | | |
| DANKRATSTR. / EICHENALLEE / KÖPENICKER STR. | 27.2.2004 | 08:12 | | | | MZ | 2 | 0 | 0 | 1 | | 1 | 1 | | 53 | D | 1 | 1D | | 38 | | |
| | | | | | | | | | | | | 2 | | | 13 | D | 2 | 34 | 3 | | | |
| GLEIWITZER STR. / HEESESTR. / KÖPENICKER STR. | 19.3.2004 | 0,313 | | | | MZ | 2 | 0 | 0 | 1 | | 1 | 1 | | 12 | D | 1 | 35 | 3 | 37 | | |
| | | | | | | | | | | | | 2 | | | 32 | D | 1 | 1D | | | | |
| TRUSETALER STR. | 14.4.2004 | 0,538 | 70 | | | MZ | 2 | 0 | 0 | 1 | | 1 | 1 | | 10 | D | 1 | 34 | 3 | 64 | | |
| | | | | | | | | | | | | 2 | | | 44 | D | 1 | 1D | | | | |
| MÄRKISCHE SPITZE | 17.4.2004 | 0,451 | 15 | | | MZ | 2 | 0 | 0 | 1 | | | 1 | | 43 | D | 2 | 1D | | 42 | | |
| | | | | | | | | | | | | 2 | | | 10 | D | 1 | 34 | 3 | | | |
| SCHORFHEIDESTR. / KLANDORFER STR. / HOHENWALDER STR. | 19.5.2004 | 13:30 | | | | MZ | 2 | 0 | 0 | 1 | | 6 | 1 | | 54 | D | 1 | 1G | | 37 | | |
| | | | | | | | | | | | | 2 | | | 14 | D | 2 | 35 | 3 | 10 | | |
| ALT-BIESDORF / OBERFELDSTR. | 28.5.2004 | 13:10 | | | | MZ | 2 | 0 | 0 | 1 | 8 | 1 | 1 | | 33 | D | 1 | 1G | | 35 | | |
| | | | | | | | | | | | | 2 | | | 13 | D | 2 | 35 | 3 | | | |
| MURTZANER RING | 3.6.2004 | 0,813 | 12 | | | MZ | 2 | 0 | 0 | 1 | | 1 | 1 | | 8 | D | 1 | 35 | 3 | 37 | | |
| | | | | | | | | | | | | 2 | | | 25 | D | 1 | 1D | | | | |
| HAVEMANNSTR. / MÄRKISCHE ALLEE | 2.6.2004 | 17:25 | | | | MZ | 2 | 0 | 1 | 1 | 8 | 1 | 1 | | 11 | D | 2 | 35 | 3 | 37 | | |
| | | | | | | | | | | | | 2 | | | 38 | D | 1 | 1A | 2 | | | |
| GRABENSBRUNG / LISSAER STR. | 14.6.2004 | 17:30 | | | | MZ | 1 | 0 | 1 | 0 | | 1 | 1 | | 9 | D | 2 | 35 | 2 | 13 | | |
| CECILIENSTR. / BLUMBERGER DAMM | 21.6.2004 | 18:45 | | | | MZ | 2 | 0 | 0 | 1 | 8 | 1 | 1 | 1 | | | 1 | 35 | | 22 | | |
| | | | | | | | | | | | | 2 | | | 13 | D | 2 | 35 | 3 | | | |
| SCHWARZWURZELSTR. | 25.6.2004 | 14:00 | 74 | | | MZ | 2 | 0 | 0 | 1 | | 73 | 1 | | 3 | D | 1 | 35 | 3 | 10 | | |
| | | | | | | | | | | | | 2 | | | 38 | D | 2 | 1D | | | | |
| KIENBERGSTR. | 6.7.2004 | 17:05 | 39 | | | MZ | 2 | 0 | 0 | 1 | | 1 | 1 | | 9 | D | 1 | 34 | 3 | 63 | 64 | |
| | | | | | | | | | | | | 2 | | | 20 | D | 2 | 1D | | | | |
| GLEIWITZER STR. / HEESESTR. / KÖPENICKER STR. | 2.7.2004 | 15:10 | | | | MZ | 2 | 0 | 0 | 1 | | 1 | 1 | | 13 | D | 1 | 35 | 3 | 37 | | |
| | | | | | | | | | | | | 2 | | | 44 | D | 2 | 1D | | | | |
| AM SCHMEDING / HAGEBUTTENHECKE | 17.7.2004 | 15:45 | | | | MZ | 1 | 0 | 0 | 1 | | 87 | 1 | 1 | 14 | D | 1 | 35 | 3 | | | |
| BLUMBERGER DAMM | 23.7.2004 | 19:00 | 88 | | | MZ | 2 | 0 | 0 | 1 | | 2 | 1 | | 4 | D | 1 | 34 | 3 | 63 | 64 | |
| | | | | | | | | | | | | 2 | | | 22 | D | 2 | 1D | | | | |

Auflistung der Verkehrsunfälle mit Kindern als aktive Beteiligte

2004

Marzahn

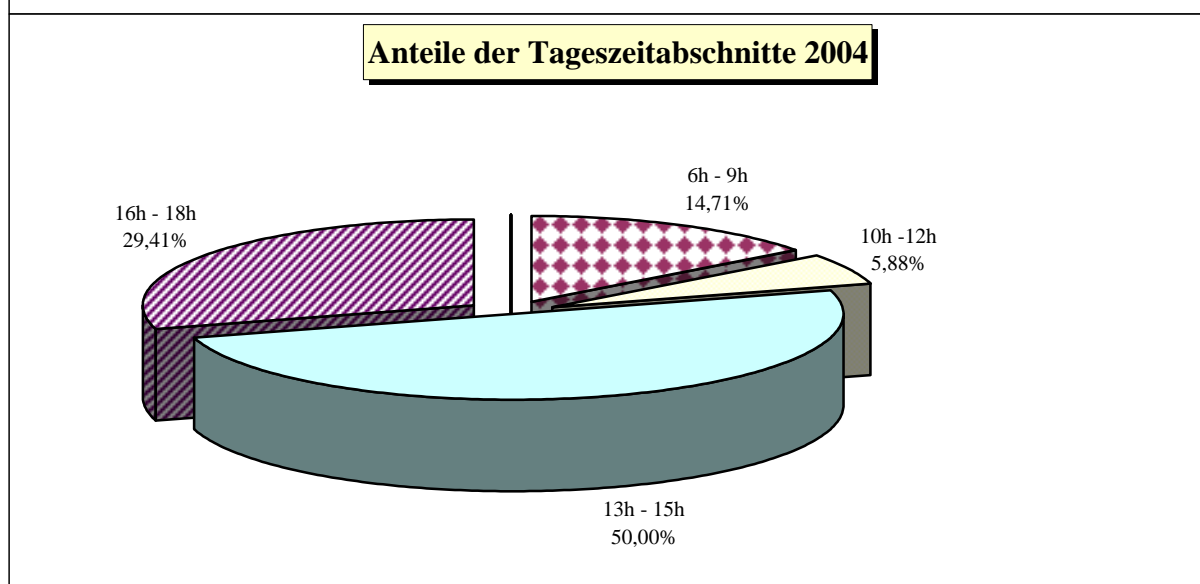
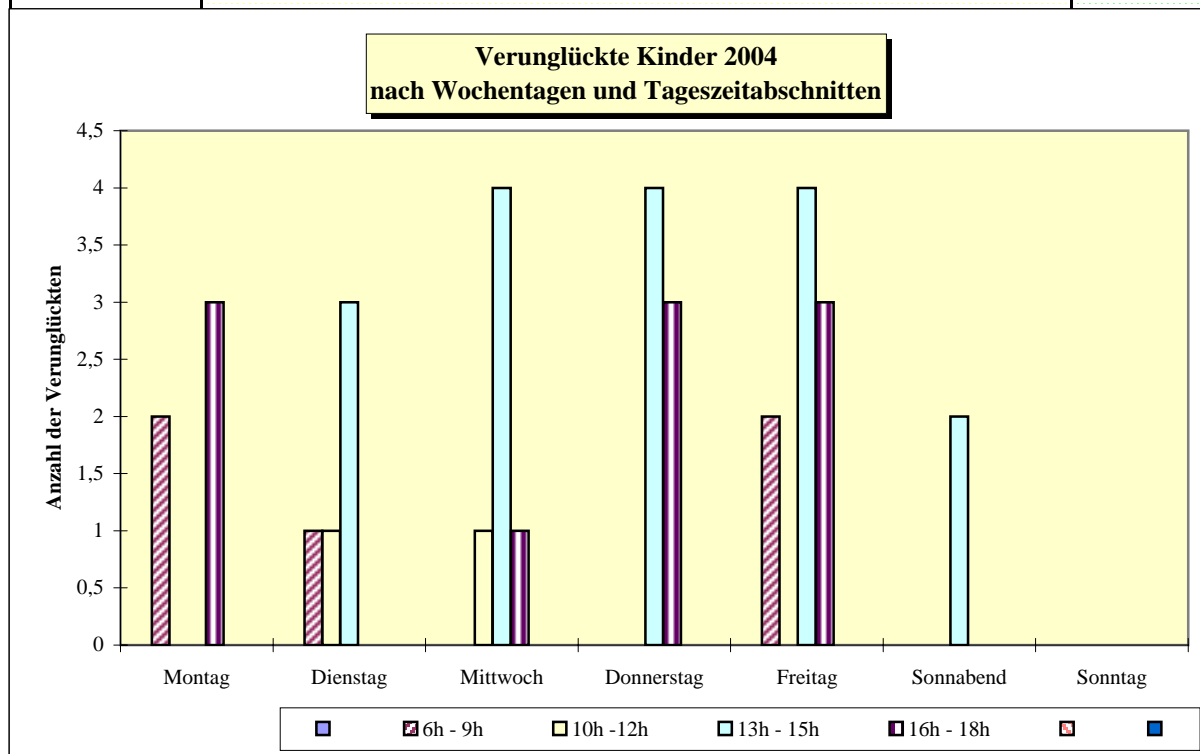
| Ort | Datum | Uhrzeit | Hausnummer | | Bezirk | Anzahl d. Beteiligten | Anzahl der Toten | Anzahl der SV | Anzahl der LV | Regelung | alleg. Ursache | Straßenart | Ord.-Nr. | § 142 StGB | Alter | Nation | Geschlecht | Vk - Art | Folge | Ursache1 | Ursache2 | Ursache3 |
|---|------------|---------|------------|--|--------|-----------------------|------------------|---------------|---------------|----------|----------------|------------|----------|------------|----------|--------|------------|----------|-------|----------|----------|----------|
| ALLEE DER KOSMONAUTEN | 26.8.2004 | 14:35 | 162 | | MZ | 2 | 0 | 0 | 1 | | | 1 | 1 | | 11 23 | D D | 2 1 | 34 1D | 3 | 63 | 64 | |
| ALLEE DER KOSMONAUTEN | 3.9.2004 | 13:10 | 202 | | MZ | 2 | 0 | 1 | 0 | | | 1 | 1 | | 10 51 | D D | 1 1 | 34 1D | 2 | 64 | | |
| DESSAUER STR. / KÖTHENER STR. | 7.9.2004 | 16:20 | | | MZ | 2 | 0 | 0 | 1 | | | 1 | 1 | | 8 57 | D D | 1 1 | 35 1D | 3 | 37 | | |
| RINGENWALDER STR. / LANDSBERGER ALLEE | 21.9.2004 | 17:25 | | | MZ | 2 | 0 | 0 | 1 | 8 | | 1 | 1 | | 13 38 | D D | 1 1 | 34 1D | 3 | 62 | | |
| BORKHEIDER STR. | 8.9.2004 | 16:00 | 17 | | MZ | 2 | 0 | 0 | 1 | | | 1 | 1 | | 7 42 | D D | 1 1 | 34 1G | 3 | 63 | 64 | |
| GLEIWITZER STR. / HEESESTR. / KÖPENICKER STR. | 28.9.2004 | 16:05 | | | MZ | 2 | 0 | 0 | 1 | | | 1 | 1 | | 9 75 | D D | 1 1 | 35 1D | 3 | 37 | | |
| ALLEE DER KOSMONAUTEN | 24.9.2004 | 18:10 | 198 | | MZ | 2 | 0 | 0 | 1 | | | 6 | 1 | | 17 2 | V D | 1 2 | 35 34 | 3 | 42 | | |
| DANKRATSTR. / EICHENALLEE / KÖPENICKER STR. | 27.9.2004 | 0,618 | | | MZ | 2 | 0 | 0 | 1 | | | 1 | 1 | | 55 8 | D D | 1 1 | 1D 35 | | 13 | | |
| MÄRKISCHE ALLEE | 15.10.2004 | 15:50 | 384 | | GÜ | MZ | 2 | 0 | 0 | 1 | | 1 | 1 | | 12 50 | D D | 1 2 | 35 1D | 3 | 37 | | |
| RINGENWALDER STR. / PARSTEINER RING / BRODOWINER RING | 22.10.2004 | 13:55 | | | MZ | 2 | 0 | 0 | 1 | | | 1 | 1 | | 6 48 | D D | 1 1 | 34 1D | 3 | 64 | | |
| CHRISTELWEG / IRMFRIEDSTR. / METTLACHER STR. | 27.10.2004 | 17:05 | | | MZ | 2 | 0 | 0 | 1 | | | 1 | 1 | | 71 9 | D D | 1 2 | 1D 35 | 3 | 27 | | |
| GLEIWITZER STR. / HEESESTR. / KÖPENICKER STR. | 26.10.2004 | 14:10 | | | MZ | 2 | 0 | 0 | 1 | | | 1 | 1 | | 12 24 | D D | 2 1 | 35 1D | 3 | 37 | | |
| HAYDNSTR. / WALDBACHER WEG | 8.11.2004 | 17:35 | | | MZ | 2 | 0 | 0 | 1 | | | 1 | 1 | | 12 43 | D D | 2 1 | 35 1G | 3 | 37 | | |
| ELISABETHSTR. | 16.12.2004 | 13:50 | 61 | | MZ | 2 | 0 | 1 | 0 | | | 1 | 1 | | 12 53 | D D | 1 1 | 34 1D | 2 | 63 | 64 | |
| BRÜCKE ALLEE DER KOSMONAUTEN | 21.12.2004 | 13:42 | | | MZ | 2 | 0 | 0 | 1 | | | 1 | 1 | | 9 | D | 2 | 34 | 3 | 64 | | |

Auflistung der Verkehrsunfälle mit Kindern als aktive Beteiligte
2004
Marzahn

| Ort | Datum | Uhrzeit | Hausnummer | | Bezirk | Anzahl d. Beteiligten | Anzahl der Toten | Anzahl der SV | Anzahl der LV | Regelung | allg. Ursache | Straßenteil | Ord.-Nr. | § 142 StGB | Alter | Nation | Geschlecht | VK - Art | Folge | Ursache1 | Ursache2 | Ursache3 |
|-------------------|-----------|---------|------------|--|--------|-----------------------|------------------|---------------|---------------|----------|---------------|-------------|----------|------------|-------|--------|------------|----------|-------|----------|----------|----------|
| | | | | | | | | | | | | | | | | | | | | | | |
| GEIßENWEIDE | 2.1.2004 | 0,573 | 3 | | GÜ | MZ | 2 | 0 | 0 | 1 | | 1 | 1 | 2 | 64 | D | 1 | 1D | 45 | | | |
| | | | | | | | | | | | | | | | 24 | D | 1 | 1D | | | | |
| MAX-HERRMANN-STR. | 28.1.2004 | 08:10 | 4 | | | MZ | 2 | 0 | 0 | 1 | | 1 | 1 | 2 | 9 | D | 2 | 34 | 3 | 64 | | |
| | | | | | | | | | | | | | | | 27 | D | 1 | 1D | | | | |

Verunglückte Kinder 2004 nach Wochentagen und Tageszeitabschnitten in Lichtenberg

| Wochentage | Tageszeitabschnitte | | | | | | | insgesamt |
|------------------|---------------------|----------|-----------|-----------|-----------|-----------|-----------|-----------|
| | 0h - 5h | 6h - 9h | 10h - 12h | 13h - 15h | 16h - 18h | 19h - 21h | 22h - 23h | |
| Montag | 0 | 2 | 0 | 0 | 3 | 0 | 0 | 5 |
| Dienstag | 0 | 1 | 1 | 3 | 0 | 0 | 0 | 5 |
| Mittwoch | 0 | 0 | 1 | 4 | 1 | 0 | 0 | 6 |
| Donnerstag | 0 | 0 | 0 | 4 | 3 | 0 | 0 | 7 |
| Freitag | 0 | 2 | 0 | 4 | 3 | 0 | 0 | 9 |
| Sonabend | 0 | 0 | 0 | 2 | 0 | 0 | 0 | 2 |
| Sonntag | 0 | 0 | 0 | 0 | 0 | 0 | 0 | 0 |
| Insgesamt | 0 | 5 | 2 | 17 | 10 | 0 | 0 | 34 |



**Auflistung der Verkehrsunfälle mit Kindern als aktive Beteiligte
2004**

Lichtenberg

| Ort | Datum | Uhrzeit | Hausnummer | Bezirk | Anzahl d. Beteiligten | Anzahl der Toten | Anzahl der SV | Anzahl der LV | Regelung | alleg. Ursache | Straßenart | Ord.-Nr. | § 142 StGB | Alter | Nation | Geschlecht | Vk - Art | Folge | Ursache1 | Ursache2 | Ursache3 |
|--|------------|---------|------------|--------|-----------------------|------------------|---------------|---------------|----------|----------------|------------|----------|------------|-------|--------|------------|----------|-------|----------|----------|----------|
| SCHULZE-BOYSEN-STR. | 5.3.2004 | 13:00 | 27 | | LB | 2 | 0 | 0 | 1 | | 1 | 1 | | 6 | D | 1 | 34 | 3 | 63 | 64 | |
| LANDSBERGER ALLEE / WEIßENSEER WEG | 28.4.2004 | 0,771 | | | LB | 2 | 0 | 0 | 1 | 8 | 1 | 1 | 1 | 11 | D | 2 | 1D | 35 | 10 | | |
| OTTO-MARQUARDT-STR. / LANDSBERGER ALLEE | 3.5.2004 | 0,788 | | | LB | 2 | 0 | 0 | 1 | | 1 | 1 | | 8 | D | 1 | 34 | 3 | 64 | | |
| JOSEF-ORLOPP-STR. | 4.6.2004 | 15:10 | 27 | | GÜ | LB | 2 | 0 | 0 | 1 | | 6 | 1 | 12 | D | 2 | 35 | 3 | 10 | | |
| VULKANSTR. / ELLI-VOIGT-STR. | 8.6.2004 | 11:00 | | | LB | 2 | 0 | 0 | 1 | | 2 | 1 | | 14 | D | 2 | 35 | 3 | 37 | | |
| MÖLLENDORFFSTR. | 29.6.2004 | 15:40 | 10 | | LB | 3 | 0 | 0 | 1 | | 4 | 1 | | 2 | D | 1 | 34 | | 64 | 68 | |
| FRANKFURTER ALLEE / RUSCHESTR. / SCHULZE-BOYSEN-STR. | 23.7.2004 | 17:35 | | | LB | 2 | 0 | 0 | 1 | 8 | 1 | 1 | | 9 | VN | 2 | 35 | 3 | 10 | | |
| HARNACKSTR. | 18.11.2004 | 15:40 | 9 | | GÜ | LB | 2 | 0 | 0 | 1 | | 1 | 1 | 12 | D | 2 | 35 | 3 | 37 | | |
| STORKOWER STR. / FRANZ-JACOB-STR. | 6.12.2004 | 07:40 | | | LB | 2 | 0 | 0 | 1 | | 1 | 1 | | 14 | D | 1 | 35 | 3 | 35 | | |
| ARCHIBALDWEG / LÜCKSTR. | 3.1.2004 | 15:30 | | | LB | 2 | 0 | 0 | 1 | | 1 | 1 | | 9 | YU | 1 | 34 | 3 | 63 | 64 | |
| EINBECKER STR. / MASSOWER STR. / ROBERT-UHRIG-STR. | 3.2.2004 | 13:45 | | | LB | 2 | 0 | 0 | 1 | | 1 | 1 | | 13 | D | 2 | 35 | 3 | 52 | | |
| AM TIERPARK / FRANZ-METT-STR. | 20.2.2004 | 0,668 | | | LB | 2 | 0 | 1 | 0 | | 1 | 1 | | 11 | D | 2 | 34 | 2 | 64 | | |
| ROSENFELDER RING | 21.2.2004 | 14:45 | 54 | | LB | 2 | 0 | 1 | 0 | | 1 | 1 | | 8 | D | 2 | 34 | 2 | 63 | 64 | |
| MARKSBURGSTR. | 1.4.2004 | 17:50 | 7 | | GÜ | LB | 2 | 0 | 0 | 1 | | 1 | 1 | 11 | D | 2 | 34 | 3 | 64 | | |
| SEWANSTR. | 7.5.2004 | 15:35 | | | LB | 1 | 0 | 0 | 1 | | 4 | 1 | | 14 | D | 1 | 35 | 3 | 13 | | |
| EGGERSDORFER STR. / RUMMELSBURGER STR. | 12.5.2004 | 10:40 | | | LB | 2 | 0 | 1 | 0 | | 1 | 1 | | 12 | D | 1 | 34 | 2 | 69 | | |

**Auflistung der Verkehrsunfälle mit Kindern als aktive Beteiligte
2004**

Lichtenberg

| Ort | Datum | Uhrzeit | Hausnummer | | Bezirk | Anzahl d. Beteiligten | Anzahl der Toten | Anzahl der SV | Anzahl der LV | Regelung | alleg. Ursache | Straßenteil | Ord.-Nr. | § 142 StGB | Alter | Nation | Geschlecht | Vk - Art | Folge | Ursache1 | Ursache2 | Ursache3 |
|--|------------|---------|------------|--|--------|-----------------------|------------------|---------------|---------------|----------|----------------|-------------|----------|------------|-------|--------|------------|----------|-------|----------|----------|----------|
| WANDLITZSTR. / TRESKOWALLEE | 13.5.2004 | 17:55 | | | LB | 2 | 0 | 0 | 1 | 8 | | 1 | 1 | | 59 | D | 1 | 1D | | 42 | | |
| SEWANSTR. | 17.5.2004 | 07:50 | | | LB | 2 | 0 | 0 | 2 | | 2 | 1 | 2 | | 37 | D | 2 | 1D | 3 | 27 | | |
| AM TIERPARK / RHINSTR. / ALT-FRIEDRICHSFELDE | 26.5.2004 | 0,625 | | | LB | 2 | 0 | 1 | 0 | 8 | 1 | 1 | 2 | | 11 | D | 2 | 34 | 2 | 60 | | |
| WANDLITZSTR. | 27.5.2004 | 15:40 | 8 | | LB | 2 | 0 | 0 | 1 | | 6 | 1 | 2 | | 7 | D | 1 | 35 | 3 | 14 | | |
| MARKSBURGSTR. / TRESKOWALLEE | 3.6.2004 | 15:20 | | | LB | 2 | 0 | 1 | 0 | | 1 | 1 | 2 | | 14 | D | 2 | 34 | 2 | 63 | 64 | |
| FRANKFURTER ALLEE | 17.6.2004 | 0,654 | | | LB | 2 | 0 | 1 | 0 | | 73 | 1 | 2 | | 37 | D | 1 | 1D | | 13 | 42 | |
| DÖNHOFSTR. | 25.6.2004 | 16:30 | 38 | | LB | 2 | 0 | 0 | 1 | | | 1 | 2 | | 13 | D | 1 | 34 | 3 | 64 | | |
| KÖPENICKER ALLEE | 28.6.2004 | 16:20 | | | LB | 2 | 0 | 1 | 0 | | 1 | 1 | 2 | | 7 | D | 1 | 34 | 2 | 64 | | |
| ZACHERTSTR. | 11.8.2004 | 15:12 | 75 | | GÜ | LB | 2 | 0 | 1 | 0 | | 1 | 2 | | 7 | D | 1 | 34 | 2 | 63 | 64 | |
| AM TIERPARK / ALFRED-KOWALKE-STR. | 20.8.2004 | 07:30 | | | LB | 2 | 0 | 0 | 1 | 8 | | 1 | 2 | 1 | 31 | D | 2 | 1D | | 39 | 40 | 49 |
| EHRENFELSSTR. / LORELEYSTR. | 31.8.2004 | 07:50 | | | LB | 1 | 0 | 0 | 1 | | 85 | 5 | 1 | | 10 | D | 1 | 35 | 3 | | | |
| AM TIERPARK / FRANZ-METT-STR. | 16.9.2004 | 17:40 | | | LB | 2 | 0 | 1 | 0 | | 2 | 1 | 2 | | 7 | D | 1 | 35 | 2 | 10 | | |
| NÖLDNERSTR. | 22.10.2004 | 13:45 | 14 | | GÜ | LB | 2 | 0 | 1 | 0 | | 1 | 2 | | 11 | D | 1 | 34 | 2 | 63 | 64 | |
| AM TIERPARK | 29.10.2004 | 0,319 | 39 | | LB | 2 | 0 | 1 | 0 | | 1 | 1 | 2 | 1 | 14 | D | 2 | 35 | 2 | 37 | | |
| AM TIERPARK / RHINSTR. / ALT-FRIEDRICHSFELDE | 2.11.2004 | 15:25 | | | LB | 2 | 0 | 1 | 1 | 8 | 1 | 1 | 2 | | 12 | D | 2 | 34 | 2 | 60 | | |
| ALT-FRIEDRICHSFELDE | 10.11.2004 | 0,639 | 40 | | LB | 2 | 0 | 0 | 1 | | 2 | 1 | 2 | | 14 | D | 1 | 35 | 3 | 37 | | |

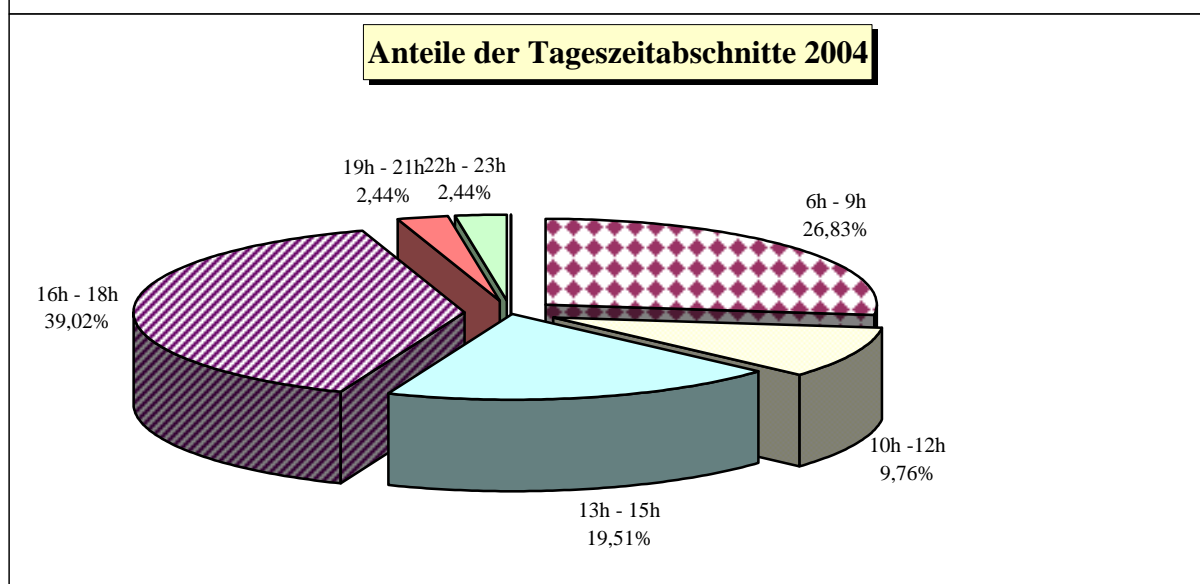
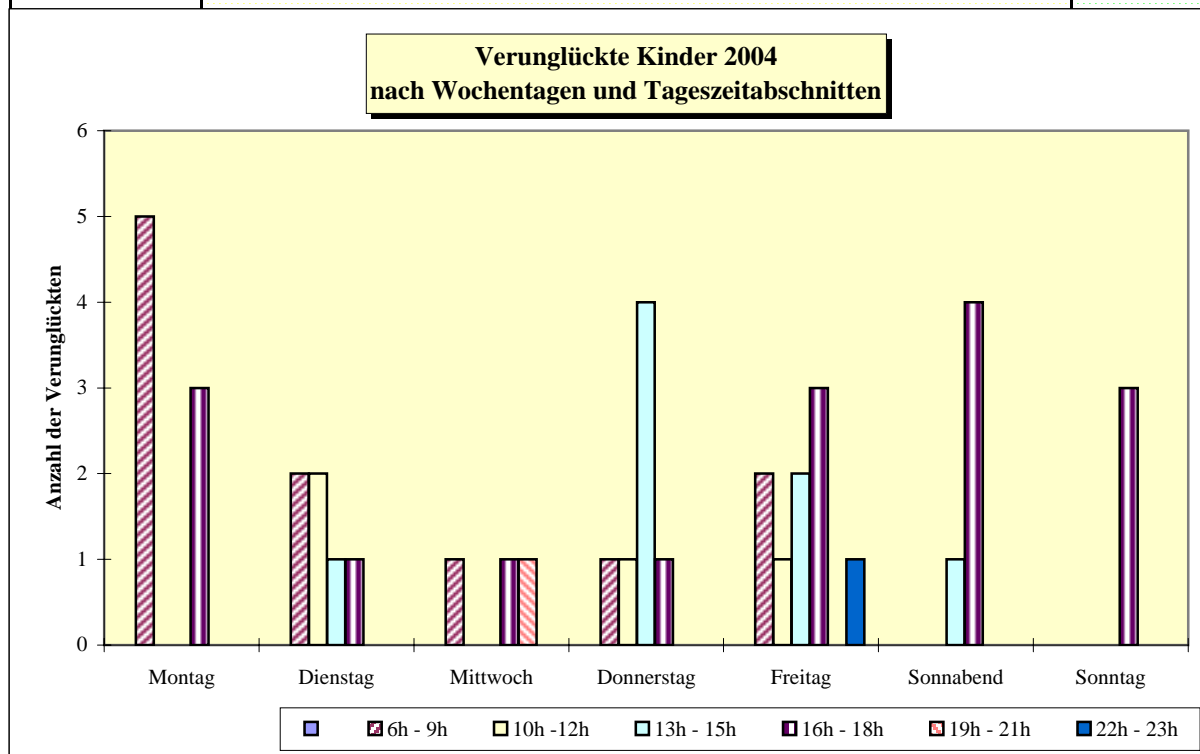
**Auflistung der Verkehrsunfälle mit Kindern als aktive Beteiligte
2004**

Lichtenberg

| Ort | Datum | Uhrzeit | Hausnummer | | Bezirk | Anzahl d. Beteiligten | Anzahl der Toten | Anzahl der SV | Anzahl der LV | Regelung | allg. Ursache | Strafenteil | Ord.-Nr. | § 142 StGB | Alter | Nation | Geschlecht | Vk - Art | Folge | Ursache1 | Ursache2 | Ursache3 |
|--------------------|------------|---------|------------|--|--------|-----------------------|------------------|---------------|---------------|----------|---------------|-------------|----------|------------|----------|---------|------------|----------|-------|----------|----------|----------|
| PFARRSTR. | 24.11.2004 | 13:20 | 123 | | LB | 2 | 0 | 1 | 0 | | | 1 | 1 2 | | 42 8 | D D | 1 2 | 1D 34 | 2 | 13 | 42 | |
| RUMMELSBURGER STR. | 6.12.2004 | 18:50 | 86 | | LB | 2 | 0 | 1 | 0 | | | 1 | 1 2 | | 14 43 | D VN | 1 1 | 34 1D | 2 | 63 | 64 | |

Verunglückte Kinder 2004 nach Wochentagen und Tageszeitabschnitten in Treptow

| Wochentage | Tageszeitabschnitte | | | | | | | insgesamt |
|------------------|---------------------|-----------|-----------|-----------|-----------|-----------|-----------|-----------|
| | 0h - 5h | 6h - 9h | 10h - 12h | 13h - 15h | 16h - 18h | 19h - 21h | 22h - 23h | |
| Montag | 0 | 5 | 0 | 0 | 3 | 0 | 0 | 8 |
| Dienstag | 0 | 2 | 2 | 1 | 1 | 0 | 0 | 6 |
| Mittwoch | 0 | 1 | 0 | 0 | 1 | 1 | 0 | 3 |
| Donnerstag | 0 | 1 | 1 | 4 | 1 | 0 | 0 | 7 |
| Freitag | 0 | 2 | 1 | 2 | 3 | 0 | 1 | 9 |
| Sonnabend | 0 | 0 | 0 | 1 | 4 | 0 | 0 | 5 |
| Sonntag | 0 | 0 | 0 | 0 | 3 | 0 | 0 | 3 |
| Insgesamt | 0 | 11 | 4 | 8 | 16 | 1 | 1 | 41 |



Auflistung der Verkehrsunfälle mit Kindern als aktive Beteiligte

2004

Treptow

| Ort | Datum | Uhrzeit | Hausnummer | Bezirk | Anzahl d. Beteiligten | Anzahl der Toten | Anzahl der SV | Anzahl der LV | Regelung | allg. Ursache | Straßenart | Ord.-Nr. | § 142 StGB | Alter | Nation | Geschlecht | Vk - Art | Folge | Ursache1 | Ursache2 | Ursache3 |
|--|-----------|---------|------------|--------|-----------------------|------------------|---------------|---------------|----------|---------------|------------|----------|------------|-------|--------|------------|----------|-------|----------|----------|----------|
| KÖNIGSHEIDEWEG | 14.1.2004 | 20:15 | | | TP | 3 | 0 | 0 | 2 | | 1 | 1 | | 17 | D | 1 | 34 | 3 | 63 | 64 | |
| | | | | | | | | | | | 2 | 2 | | 13 | D | 2 | 34 | 3 | 63 | 64 | |
| | | | | | | | | | | | 3 | 3 | | 31 | D | 2 | 1D | | | | |
| MICHAEL-BRÜCKNER-STR. / HASSELWERDERSTR. | 20.1.2004 | 07:45 | | | TP | 2 | 0 | 0 | 1 | 8 | 1 | 1 | | 33 | D | 1 | 1Z | | 31 | | |
| | | | | | | | | | | | 2 | 2 | | 12 | D | 2 | 35 | 3 | 10 | | |
| DAMMWEG / KÖPENICKER LANDSTR. | 16.1.2004 | 0,719 | | | TP | 2 | 0 | 0 | 1 | 8 | 1 | 1 | 1 | | | | 1D | | 39 | | |
| | | | | | | | | | | | 2 | 2 | | 12 | D | 1 | 34 | 3 | | | |
| KIEFHOLZSTR. | 10.2.2004 | 16:50 | 248 | | TP | 2 | 0 | 0 | 1 | | 1 | 1 | | 5 | D | 2 | 34 | 3 | 64 | | |
| | | | | | | | | | | | 2 | 2 | | 55 | D | 2 | 1D | | | | |
| GRÜNBERGALLEE | 12.3.2004 | 07:35 | 327 | | TP | 2 | 0 | 1 | 0 | | 1 | 1 | | 14 | D | 1 | 35 | 2 | 37 | | |
| | | | | | | | | | | | 2 | 2 | | 37 | D | 2 | 1G | | | | |
| ORTOLFSTR. | 25.4.2004 | 17:00 | 184 | | TP | 2 | 0 | 0 | 2 | | 1 | 1 | | 11 | D | 2 | 35 | 3 | 37 | 47 | |
| | | | | | | | | | | | 2 | 2 | | 30 | D | 2 | 1D | | | | |
| BÄRENLAUCHSTR. / OBERSPREESTR. | 30.4.2004 | 0,635 | | | TP | 2 | 0 | 0 | 1 | | 1 | 1 | 1 | | | 1 | 1D | | 38 | | |
| | | | | | | | | | | | 2 | 2 | | 14 | D | 2 | 34 | 3 | | | |
| PARADIESSTR. | 11.5.2004 | 0,323 | 210 | | TP | 2 | 0 | 0 | 1 | | 1 | 1 | 1 | | | 1 | 1D | | 42 | | |
| | | | | | | | | | | | 2 | 2 | | 14 | D | 2 | 34 | 3 | 64 | | |
| ADLERGESTELL / OTTO-FRANKE-STR. | 10.5.2004 | 07:30 | | | TP | 2 | 0 | 1 | 0 | | 1 | 1 | | 38 | D | 2 | 1D | | 28 | | |
| | | | | | | | | | | | 2 | 2 | | 14 | D | 2 | 35 | 2 | 10 | | |
| SCHULZENDORFER STR. / WIESENSTR. | 13.5.2004 | 13:50 | | | TP | 2 | 0 | 0 | 1 | | 1 | 1 | | 11 | D | 1 | 35 | 3 | 37 | | |
| | | | | | | | | | | | 2 | 2 | | 68 | D | 1 | 1D | | | | |
| SCHÖNEFELDER CHAUSSEE | 3.6.2004 | 18:15 | 174 | GÜ | TP | 2 | 0 | 0 | 1 | | 1 | 1 | | 11 | D | 1 | 34 | 3 | 63 | 64 | |
| | | | | | | | | | | | 2 | 2 | | 40 | D | 1 | 1D | | | | |
| ERXLBENSTR. / MOHNWEG | 10.6.2004 | 09:24 | | | TP | 2 | 0 | 0 | 1 | | 1 | 1 | | 12 | D | 1 | 34 | 3 | 64 | | |
| | | | | | | | | | | | 2 | 2 | | 38 | D | 1 | 1D | | | | |
| KIEFHOLZSTR. | 16.7.2004 | 18:05 | 260 | | TP | 2 | 0 | 0 | 1 | | 6 | 1 | | 61 | D | 1 | 1D | | 37 | | |
| | | | | | | | | | | | 2 | 2 | | 13 | D | 2 | 35 | 3 | | | |
| JOHANNA-TESCH-STR. | 24.7.2004 | 16:40 | 55 | A | TP | 1 | 0 | 0 | 1 | | 6 | 1 | 1 | 14 | D | 1 | 35 | 3 | 10 | | |
| SCHÖNEFELDER CHAUSSEE | 12.8.2004 | 0,583 | 174 | GÜ | TP | 2 | 0 | 0 | 1 | | 1 | 1 | | 10 | D | 2 | 35 | 3 | 37 | | |
| | | | | | | | | | | | 2 | 2 | | 42 | D | 2 | 1D | | | | |
| STERNDAMM / SÜDOSTALLEE | 9.8.2004 | 08:15 | | | TP | 2 | 0 | 0 | 2 | 8 | 1 | 1 | | 5 | D | 2 | 34 | 3 | 60 | | |
| | | | | | | | | | | | 2 | 2 | | 39 | SP | 2 | 35 | 3 | | | |
| ZINSGUTSTR. | 10.8.2004 | 12:35 | 41 | | TP | 3 | 0 | 0 | 1 | | 6 | 1 | | 12 | D | 1 | 35 | 3 | 10 | | |

Auflistung der Verkehrsunfälle mit Kindern als aktive Beteiligte

2004

Treptow

| Ort | Datum | Uhrzeit | Hausnummer | | | Bezirk | Anzahl d. Beteiligten | Anzahl der Toten | Anzahl der SV | Anzahl der LV | Regelung | allg. Ursache | Straßenart | Ord.-Nr. | § 142 StGB | Alter | Nation | Geschlecht | Vk - Art | Folge | Ursache1 | Ursache2 | Ursache3 |
|---|------------|---------|------------|---|----|--------|-----------------------|------------------|---------------|---------------|----------|---------------|----------------------------|----------|----------------------------------|----------------------------|----------------------------|----------------------------------|----------|-------|----------|----------|----------|
| | | | | | | | | | | | | | 2 3 | | 41 | D | 1 | 39 0D | | | | | |
| ORTOLFSTR. | 19.8.2004 | 0,618 | 192 | | | TP | 2 | 0 | 0 | 1 | | 2 | 1 2 | | 9 38 | D D | 2 1 | 35 1D | 3 | 37 | | | |
| KIEFHOLZSTR. / HÄNSELSTR. | 6.8.2004 | 10:30 | | | | TP | 2 | 0 | 0 | 1 | | 1 | 1 2 | | 73 11 | D SCG | 1 1 | 1D 35 | 3 | 35 | | | |
| HEIDELBERGER STR. | 24.8.2004 | 11:45 | 36 | | | TP | 2 | 0 | 0 | 1 | | 6 | 1 2 | | 19 5 | D D | 2 2 | 35 34 | 3 | 10 | 42 | | |
| FRITZ-KÜHN-STR. | 28.8.2004 | 15:45 | 33 | F | GÜ | TP | 2 | 0 | 0 | 1 | | 1 | 1 2 | | 6 43 | D D | 1 1 | 34 35 | 3 | 64 | | | |
| KIEFHOLZSTR. / BAUMSCHULENSTR. | 28.8.2004 | 0,698 | | | | TP | 6 | 0 | 0 | 3 | 8 | 1 | 1 2 3 4 5 6 | | 45 47 61 13 14 14 | D D D D D D | 1 1 1 1 1 1 | 1G 1D 1D 34 34 34 | 3 | 31 | | | |
| AM TREPTOWER PARK / MATTHESSTR. | 31.8.2004 | 15:45 | | | | TP | 2 | 0 | 0 | 1 | 8 | 1 | 1 2 | | 14 53 | D D | 1 2 | 34 1D | 3 | 60 | | | |
| SONNENALLEE / BAUMSCHULENSTR. / HEIDEKAMPWEG / SÜDOSTALLEE | 1.9.2004 | 07:15 | | | | TP | 2 | 0 | 0 | 1 | 8 | 1 | 1 2 | | 11 50 | D D | 1 2 | 34 1D | 3 | 60 | | | |
| ADLERGESTELL / RADICKESTR. | 9.9.2004 | 12:10 | | | | TP | 2 | 0 | 0 | 1 | | 1 | 1 2 | | 52 14 | D D | 1 2 | 1D 35 | | 28 | | | |
| GRÜNBERGALLEE | 10.9.2004 | 07:05 | 131 | B | GÜ | TP | 2 | 0 | 0 | 1 | | 1 | 1 2 | 1 | 13 32 | D D | 2 2 | 35 1D | 3 | 37 | | | |
| ADLERGESTELL | 5.9.2004 | 17:10 | 103 | | GÜ | TP | 2 | 0 | 0 | 1 | | 5 | 1 2 | 1 | 13 | D | 1 | 35 1 | 3 | 10 | | | |
| SCHÖNEFELDER CHAUSSEE | 22.9.2004 | 16:15 | 175 | | GÜ | TP | 2 | 0 | 0 | 1 | | 1 | 1 2 | 1 | 14 | D | 1 | 1D 35 | 3 | 14 | | | |
| SCHULZENDORFER STR. | 23.9.2004 | 13:40 | 107 | | | TP | 2 | 0 | 0 | 1 | | 1 | 1 2 | | 10 26 | D D | 1 1 | 34 1D | 3 | 63 | 64 | | |
| DÖRPFELDSTR. / ZINSGUTSTR. | 4.10.2004 | 18:45 | | | | TP | 2 | 0 | 0 | 1 | | 6 | 1 2 | | 13 10 | D D | 1 1 | 35 34 | 3 | 10 | 42 | | |
| BOHNSDORFER KIRCHSTEIG / PARADIESSTR. | 22.10.2004 | 16:45 | | | | TP | 2 | 0 | 0 | 1 | | 1 | 1 | | 64 | D | 1 | 1D | | 36 | | | |

Auflistung der Verkehrsunfälle mit Kindern als aktive Beteiligte

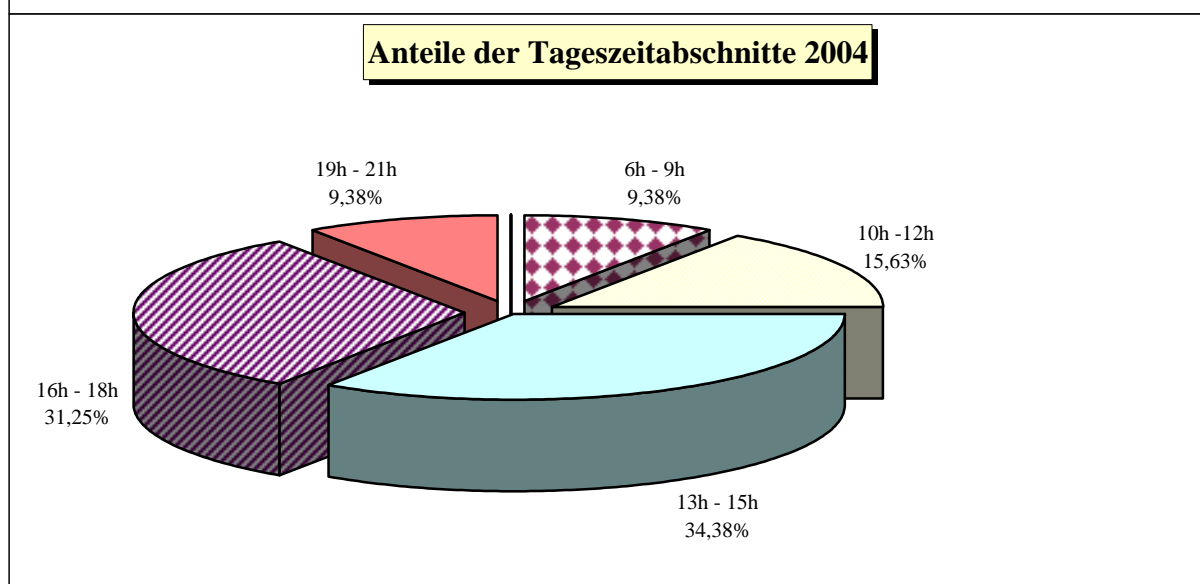
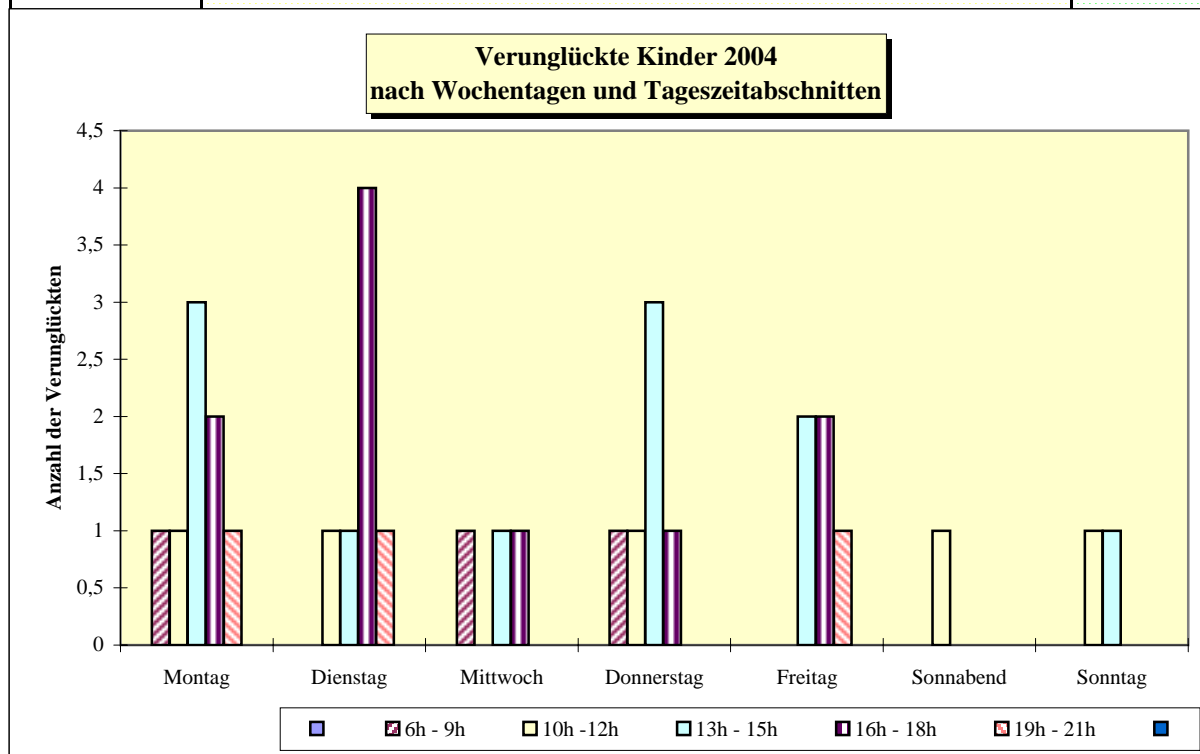
2004

Treptow

| Ort | Datum | Uhrzeit | Hausnummer | Bezirk | Anzahl d. Beteiligten | Anzahl der Toten | Anzahl der SV | Anzahl der LV | Regelung | alle. Ursache | Straßenteil | Ord.-Nr. | § 142 StGB | Alter | Nation | Geschlecht | Vk - Art | Folge | Ursache1 | Ursache2 | Ursache3 |
|---|------------|---------|------------|--------|-----------------------|------------------|---------------|---------------|----------|---------------|-------------|----------|------------|-------|--------|------------|----------|-------|----------|----------|----------|
| BRITZER STR. / HAINSTR. / SCHNELLERSTR. | 31.10.2004 | 18:30 | | TP | 2 | 0 | 1 | 0 | | | 1 | 2 | | 10 | D | 1 | 35 | 3 | | | |
| | | | | | | | | | | | 2 | 1 | | 7 | D | 1 | 35 | 2 | 10 | | |
| | | | | | | | | | | | 2 | | | 30 | D | 1 | 1D | | | | |
| AM PLÄNTERWALD / KÖPENICKER LANDSTR. | 29.10.2004 | 14:00 | | TP | 2 | 0 | 1 | 0 | 8 | | 1 | 1 | | 14 | D | 1 | 34 | 2 | 60 | | |
| | | | | | | | | | | | 2 | | | 63 | D | 1 | 1D | | | | |
| BUNTZELSTR. / GROTTEWITZSTR. / SCHULZENDORFER STR. / WALTERSDORFER STR. | 29.11.2004 | 07:55 | | TP | 2 | 0 | 1 | 0 | 8 | | 1 | 1 | | 11 | D | 1 | 34 | 2 | 60 | | |
| | | | | | | | | | | | 2 | | | 42 | D | 1 | 1G | | | | |
| EICHBUSCHALLEE / KÖPENICKER LANDSTR. | 6.12.2004 | 0,684 | | TP | 3 | 0 | 0 | 2 | 8 | | 1 | 1 | | 12 | D | 2 | 35 | 3 | 37 | | |
| | | | | | | | | | | | 2 | | | 9 | D | 1 | 35 | 3 | 37 | | |
| | | | | | | | | | | | 3 | | | 40 | D | 1 | 1D | | | | |
| EISENHUTWEG / STRAÙE 197 | 20.12.2004 | 07:25 | | TP | 2 | 0 | 0 | 1 | | | 1 | 1 | | 10 | D | 1 | 34 | 3 | 64 | | |
| | | | | | | | | | | | 2 | | | 28 | D | 2 | 1D | | | | |
| BUNTZELSTR. / GROTTEWITZSTR. / SCHULZENDORFER STR. / WALTERSDORFER STR. | 13.12.2004 | 07:45 | | TP | 2 | 0 | 0 | 1 | 8 | | 1 | 1 | 1 | | | | | | 39 | 40 | |
| | | | | | | | | | | | 2 | | | 7 | D | 1 | 34 | 3 | | | |
| AM TREPTOWER PARK | 31.12.2004 | 22:10 | 43 | TP | 2 | 0 | 0 | 1 | | | 1 | 1 | | 14 | D | 1 | 34 | 3 | 4 | 69 | |
| | | | | | | | | | | | 2 | | | 59 | D | 1 | 1D | | | | |

Verunglückte Kinder 2004 nach Wochentagen und Tageszeitabschnitten in Köpenick

| Wochentage | Tageszeitabschnitte | | | | | | | insgesamt |
|------------------|---------------------|----------|-----------|-----------|-----------|-----------|-----------|-----------|
| | 0h - 5h | 6h - 9h | 10h - 12h | 13h - 15h | 16h - 18h | 19h - 21h | 22h - 23h | |
| Montag | 0 | 1 | 1 | 3 | 2 | 1 | 0 | 8 |
| Dienstag | 0 | 0 | 1 | 1 | 4 | 1 | 0 | 7 |
| Mittwoch | 0 | 1 | 0 | 1 | 1 | 0 | 0 | 3 |
| Donnerstag | 0 | 1 | 1 | 3 | 1 | 0 | 0 | 6 |
| Freitag | 0 | 0 | 0 | 2 | 2 | 1 | 0 | 5 |
| Sonnabend | 0 | 0 | 1 | 0 | 0 | 0 | 0 | 1 |
| Sonntag | 0 | 0 | 1 | 1 | 0 | 0 | 0 | 2 |
| Insgesamt | 0 | 3 | 5 | 11 | 10 | 3 | 0 | 32 |



Auflistung der Verkehrsunfälle mit Kindern als aktive Beteiligte

2004

Köpenick

| Ort | Datum | Uhrzeit | Hausnummer | | Bezirk | Anzahl d. Beteiligten | Anzahl der Toten | Anzahl der SV | Anzahl der LV | Regelung | allg. Ursache | Strafenteil | Ord.-Nr. | § 142 StGB | Alter | Nation | Geschlecht | Vk - Art | Folge | Ursache1 | Ursache2 | Ursache3 |
|---|------------|---------|------------|---|--------|-----------------------|------------------|---------------|---------------|----------|---------------|-------------|----------|------------|-------|--------|------------|----------|-------|----------|----------|----------|
| WENDENSCHLOßSTR. | 15.1.2004 | 17:30 | 49 | | KP | 2 | 0 | 0 | 1 | | | 1 | 1 | | 12 | D | 1 | 34 | 3 | 64 | | |
| DREGERHOFFSTR. / WENDENSCHLOßSTR. | 12.3.2004 | 18:40 | | | KP | 2 | 0 | 0 | 1 | | | 1 | 1 | 1 | 12 | D | 2 | 35 | 3 | 37 | | |
| STRABE 686 | 4.4.2004 | 15:10 | 11 | | KP | 2 | 0 | 0 | 1 | | | 1 | 1 | | 7 | D | 2 | 35 | 3 | 14 | | |
| PABLO-NERUDA-STR. | 16.4.2004 | 15:30 | 4 | | KP | 2 | 0 | 0 | 1 | | | 6 | 1 | 1 | | | 1 | 1D | | 35 | | |
| GARTENSTR. / MÜGGELHEIMER STR. | 20.4.2004 | 18:30 | | | KP | 2 | 0 | 0 | 1 | | | 1 | 1 | | 7 | D | 1 | 35 | 3 | 10 | | |
| GUTENBERGSTR. / KÖLLNISCHER PLATZ / OBERSPREESTR. / LANGE BRÜCKE (DAHME) | 22.4.2004 | 14:45 | | | KP | 2 | 0 | 0 | 1 | 8 | | 1 | 1 | | 13 | D | 2 | 34 | 3 | 62 | | |
| FLEMMINGSTR. / OBERSPREESTR. | 28.5.2004 | 18:15 | | | KP | 2 | 0 | 0 | 1 | | | 4 | 1 | | 23 | D | 1 | 1D | | 37 | | |
| WENDENSCHLOßSTR. | 6.7.2004 | 19:25 | 360 | | GÜ | KP | 2 | 0 | 0 | 1 | | 1 | 1 | | 12 | D | 1 | 34 | 3 | 64 | | |
| KÖPENZEILE / PRITSTABELSTR. | 3.8.2004 | 0,646 | | | KP | 2 | 0 | 0 | 1 | | | 1 | 1 | | 6 | D | 1 | 35 | 3 | 27 | | |
| ADLERGESTELL / RICHTERSTR. / WASSERSPORTALLEE | 8.8.2004 | 11:30 | | | KP | 2 | 0 | 0 | 1 | 8 | | 1 | 1 | 1 | | | | 1D | | 39 | | |
| ADLERGESTELL / RICHTERSTR. / WASSERSPORTALLEE | 31.8.2004 | 0,67 | | | KP | 2 | 0 | 0 | 1 | 8 | | 1 | 1 | | 63 | D | 1 | 1D | | 35 | | |
| PABLO-NERUDA-STR. | 20.9.2004 | 17:15 | 4 | | KP | 2 | 0 | 0 | 1 | | | 6 | 1 | 1 | | | | 1D | | 37 | | |
| KIETZ / KIETZER STR. / MÜGGELHEIMER STR. | 29.11.2004 | 15:55 | | | KP | 2 | 0 | 0 | 1 | 8 | | 1 | 1 | | 12 | D | 1 | 35 | 3 | 14 | | |
| ALFRED-RANDT-STR. | 29.11.2004 | 16:20 | 32 | | KP | 2 | 0 | 0 | 1 | | | 1 | 1 | | 9 | D | 2 | 34 | 3 | 63 | 64 | |
| GLIENICKER STR. | 3.12.2004 | 0,618 | 29 | B | GÜ | KP | 2 | 0 | 1 | 0 | | 1 | 1 | | 7 | D | 2 | 34 | 2 | 63 | 64 | |
| AMTSSTR. / MÜGGELHEIMER STR. | 23.12.2004 | 0,521 | | | KP | 2 | 0 | 0 | 1 | 9 | | 1 | 1 | | 14 | D | 1 | 34 | 3 | 64 | | |

Auflistung der Verkehrsunfälle mit Kindern als aktive Beteiligte

2004

Köpenick

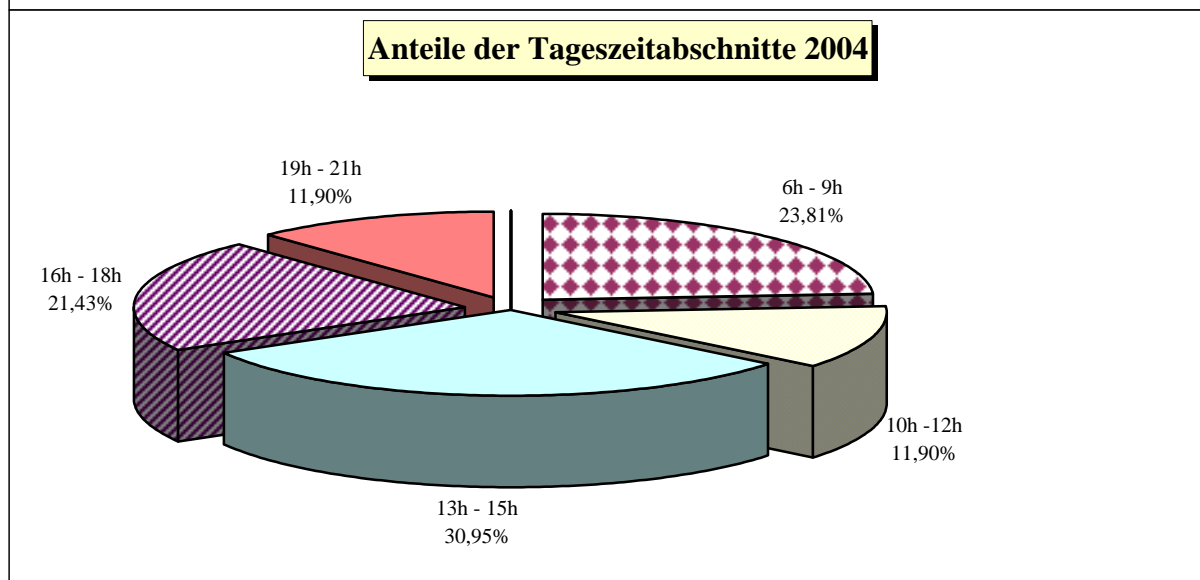
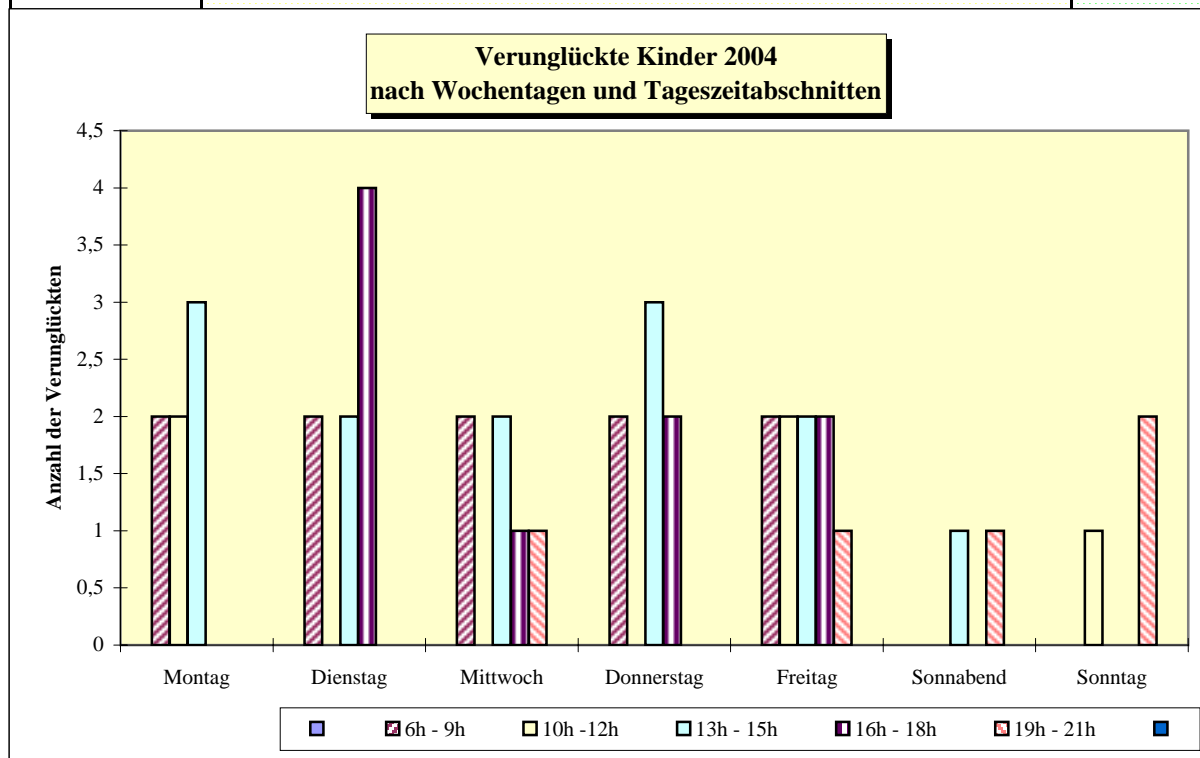
| Ort | Datum | Uhrzeit | Hausnummer | | Bezirk | Anzahl d. Beteiligten | Anzahl der Toten | Anzahl der SV | Anzahl der LV | Regelung | allg. Ursache | Strafenteil | Ord.-Nr. | § 142 StGB | Alter | Nation | Geschlecht | Vk - Art | Folge | Ursache1 | Ursache2 | Ursache3 |
|---|------------|---------|------------|--|--------|-----------------------|------------------|---------------|---------------|----------|---------------|-------------|----------|------------|-------|--------|------------|----------|-------|----------|----------|----------|
| GLIENICKER STR. | 27.12.2004 | 11:25 | 59 | | KP | 2 | 0 | 0 | 1 | | | 1 | 2 | | 44 | D | 2 | 1D | 3 | 63 | 64 | |
| STRAÙE NACH FICHTENAU | 12.2.2004 | 0,631 | | | KP | 2 | 0 | 0 | 1 | | | 1 | 1 | | 5 | D | 1 | 34 | 3 | 63 | 64 | |
| | | | | | | | | | | | | | 2 | | 40 | D | 1 | 1D | 41 | | | |
| MARIENSTR. / WILHELMINENHOFSTR. | 19.3.2004 | 19:10 | | | KP | 2 | 0 | 0 | 1 | | | 1 | 1 | | 65 | D | 2 | 1D | | 35 | | |
| | | | | | | | | | | | | | 2 | | 10 | D | 1 | 35 | 3 | 10 | | |
| BAHNHOFSTR. / SEELLENBINDERSTR. | 29.3.2004 | 20:10 | | | KP | 2 | 0 | 1 | 0 | 8 | | 1 | 1 | | 37 | D | 1 | 1G | | 41 | | |
| | | | | | | | | | | | | | 2 | | 11 | D | 2 | 34 | 2 | | | |
| JOACHIMSTR. / LINDENSTR. | 1.4.2004 | 0,382 | | | KP | 2 | 0 | 0 | 1 | | | 1 | 1 | | 43 | D | 1 | 1D | | 13 | 42 | |
| | | | | | | | | | | | | | 2 | | 3 | D | 1 | 34 | 3 | | | |
| JOSEF-NAWROCKI-STR. / MÜGGELSEEDAMM | 6.5.2004 | 14:25 | | | KP | 2 | 0 | 0 | 1 | | | 1 | 1 | | 14 | D | 1 | 35 | 3 | 14 | | |
| | | | | | | | | | | | | | 2 | | 71 | D | 1 | 1D | | | | |
| BELLEVUESTR. / SEELLENBINDERSTR. | 25.5.2004 | 11:15 | | | KP | 2 | 0 | 0 | 1 | | | 6 | 1 | | 65 | D | 2 | 1D | | 13 | | |
| | | | | | | | | | | | | | 2 | | 13 | D | 2 | 35 | 3 | | | |
| MAHLSDORFER STR. | 14.6.2004 | 15:30 | 34 | | KP | 2 | 0 | 0 | 1 | | | 4 | 1 | 1 | 24 | D | 2 | 1D | | 37 | | |
| | | | | | | | | | | | | | 2 | | 13 | D | 1 | 35 | 3 | 10 | | |
| BAHNHOFSTR. / SEELLENBINDERSTR. | 11.8.2004 | 0,552 | | | KP | 2 | 0 | 0 | 2 | 8 | | 4 | 1 | | 12 | D | 1 | 35 | 3 | 10 | | |
| | | | | | | | | | | | | | 2 | | 56 | D | 1 | 35 | 3 | | | |
| BAHNHOFSTR. / FRIEDRICHSHAGENER STR. | 18.8.2004 | 07:30 | | | KP | 2 | 0 | 0 | 1 | 8 | | 1 | 1 | | 68 | D | 1 | 1D | | 35 | | |
| | | | | | | | | | | | | | 2 | | 13 | D | 1 | 35 | 3 | | | |
| BAHNHOFSTR. / PARRISIUSSTR. | 24.8.2004 | 16:30 | | | KP | 2 | 0 | 0 | 1 | | | 1 | 1 | | 12 | D | 1 | 34 | 3 | 64 | | |
| | | | | | | | | | | | | | 2 | | 40 | D | 1 | 1D | | | | |
| CHARLOTTE-E.-PAULY-STR. | 6.9.2004 | 14:00 | | | KP | 2 | 0 | 1 | 0 | | | 1 | 1 | 1 | | | | 1D | | 37 | | |
| | | | | | | | | | | | | | 2 | | 13 | D | 1 | 35 | 2 | | | |
| BÖLSCHESTR. | 25.9.2004 | 0,458 | 20 | | KP | 2 | 0 | 0 | 1 | | | 6 | 1 | | 39 | D | 2 | 35 | | 10 | 42 | |
| | | | | | | | | | | | | | 2 | | 4 | D | 1 | 34 | 3 | | | |
| HÄMMERLINGSTR. | 10.11.2004 | 18:00 | 117 | | GÜ | 2 | 0 | 0 | 1 | | | 1 | 1 | | 42 | D | 1 | 1D | | 36 | 42 | |
| | | | | | | | | | | | | | 2 | | 7 | D | 2 | 34 | 3 | | | |
| BORGMANSTR. / PARRISIUSSTR. | 30.11.2004 | 18:35 | | | KP | 2 | 0 | 0 | 1 | | | 1 | 1 | | 9 | D | 2 | 34 | 3 | 64 | | |
| | | | | | | | | | | | | | 2 | | 42 | D | 2 | 1D | | | | |
| FIRLSTR. / LAUFENER STR. / WILHELMINENHOFSTR. | 6.12.2004 | 07:05 | | | KP | 2 | 0 | 0 | 1 | | | 1 | 1 | | 12 | D | 1 | 34 | 3 | 64 | | |
| | | | | | | | | | | | | | 2 | | 27 | D | 1 | 1D | | | | |

Auflistung der Verkehrsunfälle mit Kindern als aktive Beteiligte
2004
Köpenick

| Ort | Datum | Uhrzeit | Hausnummer | Bezirk | Anzahl d. Beteiligten | Anzahl der Toten | Anzahl der SV | Anzahl der LV | Regelung | allg. Ursache | Straßenteil | Ord.-Nr. | § 142 StGB | Alter | Nation | Geschlecht | Vk - Art | Folge | Ursache1 | Ursache2 | Ursache3 |
|-----|-------|---------|------------|--------|-----------------------|------------------|---------------|---------------|----------|---------------|-------------|----------|------------|-------|--------|------------|----------|-------|----------|----------|----------|
|-----|-------|---------|------------|--------|-----------------------|------------------|---------------|---------------|----------|---------------|-------------|----------|------------|-------|--------|------------|----------|-------|----------|----------|----------|

Verunglückte Kinder 2004 nach Wochentagen und Tageszeitabschnitten in Hellersdorf

| Wochentage | Tageszeitabschnitte | | | | | | | insgesamt |
|------------------|---------------------|-----------|-----------|-----------|-----------|-----------|-----------|-----------|
| | 0h - 5h | 6h - 9h | 10h - 12h | 13h - 15h | 16h - 18h | 19h - 21h | 22h - 23h | |
| Montag | 0 | 2 | 2 | 3 | 0 | 0 | 0 | 7 |
| Dienstag | 0 | 2 | 0 | 2 | 4 | 0 | 0 | 8 |
| Mittwoch | 0 | 2 | 0 | 2 | 1 | 1 | 0 | 6 |
| Donnerstag | 0 | 2 | 0 | 3 | 2 | 0 | 0 | 7 |
| Freitag | 0 | 2 | 2 | 2 | 2 | 1 | 0 | 9 |
| Sonnabend | 0 | 0 | 0 | 1 | 0 | 1 | 0 | 2 |
| Sonntag | 0 | 0 | 1 | 0 | 0 | 2 | 0 | 3 |
| Insgesamt | 0 | 10 | 5 | 13 | 9 | 5 | 0 | 42 |



**Auflistung der Verkehrsunfälle mit Kindern als aktive Beteiligte
2004**

Hellersdorf

| Ort | Datum | Uhrzeit | Hausnummer | Bezirk | Anzahl d. Beteiligten | Anzahl der Toten | Anzahl der SV | Anzahl der LV | Regelung | allg. Ursache | Straßenteil | Ord.-Nr. | § 142 StGB | Alter | Nation | Geschlecht | Vk - Art | Folge | Ursache1 | Ursache2 | Ursache3 |
|---|-----------|---------|------------|--------|-----------------------|------------------|---------------|---------------|----------|---------------|-------------|----------|------------|-------|--------|------------|----------|-------|----------|----------|----------|
| OELSNIETZER STR. / STOLLBERGER STR. | 5.3.2004 | 07:40 | | | HD | 2 | 0 | 0 | 1 | | 1 | 1 | | 13 | D | 1 | 35 | 3 | 37 | | |
| ERNST-HAECKEL-STR. / INGOLSTÄDTER STR. | 11.3.2004 | 16:30 | | | HD | 1 | 0 | 0 | 1 | | 6 | 1 | | 13 | D | 1 | 1D | 3 | 10 | | |
| PETER-HUCHEL-STR. | 21.3.2004 | 12:35 | 54 | | HD | 2 | 0 | 0 | 1 | | 1 | 1 | | 8 | D | 2 | 35 | 3 | 14 | | |
| HELLERSDORFER STR. / FELDBERGER RING | 29.3.2004 | 14:20 | | | HD | 2 | 0 | 1 | 0 | 8 | 1 | 1 | | 14 | D | 2 | 34 | 2 | 60 | | |
| WEIBENFELSER STR. / BÖHLENER STR. / LOUIS-LEWIN-STR. | 26.3.2004 | 0,542 | | | HD | 2 | 0 | 0 | 1 | | 1 | 1 | | 46 | D | 1 | 1D | | 41 | | |
| HELLERSDORFER STR. | 7.4.2004 | 0,795 | 189 | | HD | 2 | 0 | 0 | 1 | | 2 | 1 | | 6 | D | 1 | 35 | 3 | 10 | | |
| DEUTSCHHOFER ALLEE / KAULSDORFER STR. | 10.5.2004 | 07:35 | | | HD | 2 | 0 | 0 | 1 | | 1 | 1 | 1 | | | | 1D | | 28 | | |
| NEUE GROTTKAUER STR. | 27.5.2004 | 0,313 | | | HD | 2 | 0 | 0 | 1 | | 1 | 1 | | 13 | D | 1 | 35 | 3 | 10 | | |
| CHEMNITZER STR. / HEERSTR. | 27.5.2004 | 14:05 | | | HD | 2 | 0 | 0 | 1 | | 1 | 1 | | 13 | D | 1 | 35 | 3 | 28 | | |
| ISELBERGSTR. / PETER-HUCHEL-STR. / ERICH-KÄSTNER STR. | 25.5.2004 | 15:50 | | | HD | 2 | 0 | 0 | 1 | | 2 | 1 | 1 | | | | 1D | | 10 | 42 | |
| NEUE GROTTKAUER STR. | 1.6.2004 | 18:10 | 3 | | HD | 2 | 0 | 0 | 1 | | 1 | 1 | | 7 | D | 1 | 34 | 3 | 64 | | |
| ALTE HELLERSDORFER STR. | 4.6.2004 | 0,531 | 137 | | HD | 2 | 0 | 0 | 2 | | 5 | 1 | | 5 | D | 1 | 34 | 3 | 63 | 64 | |
| ALTE HELLERSDORFER STR. | 9.6.2004 | 0,288 | 39 | | HD | 2 | 0 | 0 | 2 | | 5 | 1 | | 14 | D | 2 | 34 | 3 | 65 | | |
| EISWEG | 11.6.2004 | 11:25 | 8 | | HD | 2 | 0 | 0 | 1 | | 1 | 1 | | 42 | D | 2 | 1D | | 10 | | |
| MAXIE-WANDER-STR. | 10.6.2004 | 18:45 | 23 | | HD | 2 | 0 | 0 | 1 | | 1 | 1 | | 8 | D | 1 | 34 | 3 | 64 | | |
| FINKELSTEINSTR. | 12.6.2004 | 19:10 | 15 | GÜ | HD | 2 | 0 | 0 | 1 | | 1 | 1 | | 7 | D | 2 | 34 | 3 | 63 | 64 | |
| GÜLZOWER STR. / LILY-BRAUN-STR. | 21.6.2004 | 13:30 | | | HD | 2 | 0 | 0 | 1 | | 1 | 1 | | 11 | D | 2 | 35 | 3 | 37 | | |

**Auflistung der Verkehrsunfälle mit Kindern als aktive Beteiligte
2004**

Hellersdorf

| Ort | Datum | Uhrzeit | Hausnummer | | Bezirk | Anzahl d. Beteiligten | Anzahl der Toten | Anzahl der SV | Anzahl der LV | Regelung | allg. Ursache | Straßenteil | Ord.-Nr. | § 142 StGB | Alter | Nation | Geschlecht | VK - Art | Folge | Ursache1 | Ursache2 | Ursache3 |
|---|-----------|---------|------------|--|--------|-----------------------|------------------|---------------|---------------|----------|---------------|-------------|----------|------------|-------|--------|------------|----------|-------|----------|----------|----------|
| | | | | | | | | | | | | | | | | | | | | | | |
| LUCKENWALDER STR. | 22.6.2004 | 13:50 | 68 | | GÜ | HD | 2 | 0 | 0 | 1 | | 1 | 2 | 1 | 12 | D | 1 | 1D | 3 | 37 | | |
| | | | | | | | | | | | | 2 | | | 49 | D | 1 | 1D | | | | |
| ALT-KAULSDORF | 26.6.2004 | 14:05 | 55 | | GÜ | HD | 2 | 0 | 0 | 1 | | 1 | 1 | | 32 | D | 1 | 1D | | 37 | | |
| | | | | | | | | | | | | 2 | | | 9 | D | 2 | 35 | 3 | | | |
| CHEMNITZER STR. | 28.6.2004 | 09:50 | 140 | | | HD | 2 | 0 | 0 | 2 | | 1 | 1 | | 9 | D | 1 | 35 | 3 | 37 | | |
| | | | | | | | | | | | | 2 | | | 27 | D | 2 | 1D | 3 | | | |
| KREPPFUHLWEG / SCHLEIPFUHLWEG | 2.7.2004 | 16:55 | | | | HD | 2 | 0 | 0 | 2 | | 1 | 1 | | 11 | D | 1 | 35 | 3 | 11 | 35 | |
| | | | | | | | | | | | | 2 | | | 32 | D | 1 | 1D | | | | |
| ERICH-KÄSTNER-STR. / MAXIE-WANDER-STR. | 28.7.2004 | 18:30 | | | | HD | 2 | 0 | 1 | 1 | | 6 | 1 | | 34 | D | 1 | 35 | 3 | 10 | 42 | |
| | | | | | | | | | | | | 2 | | | 4 | D | 2 | 34 | 2 | | | |
| HENNY-PORTEN-STR. / QUEDLINBURGER STR. / STENDALER STR. | 1.8.2004 | 20:20 | | | | HD | 2 | 0 | 0 | 1 | | 1 | 1 | | 7 | D | 2 | 35 | 3 | 10 | | |
| | | | | | | | | | | | | 2 | | | 26 | D | 1 | 1D | | | | |
| HULTSCHINER DAMM / WILLESTR. | 10.8.2004 | 0,708 | | | | HD | 2 | 0 | 0 | 1 | | 1 | 1 | | 48 | D | 1 | 1G | | 28 | | |
| | | | | | | | | | | | | 2 | | | 14 | D | 2 | 35 | 3 | | | |
| ALT-MAHLSDORF / HÖNOWER STR. / HULTSCHINER DAMM | 6.8.2004 | 18:25 | | | | HD | 2 | 0 | 0 | 1 | 8 | 1 | 1 | | 39 | D | 2 | 1D | | 39 | | |
| | | | | | | | | | | | | 2 | | | 14 | D | 1 | 34 | 3 | | | |
| BAUSDORFSTR. | 16.8.2004 | 13:15 | 49 | | | HD | 2 | 0 | 0 | 1 | | 5 | 1 | | 67 | D | 2 | 1D | | 37 | | |
| | | | | | | | | | | | | 2 | | | 10 | D | 2 | 35 | 3 | | | |
| EISENACHER STR. | 19.8.2004 | 0,552 | | | | HD | 1 | 0 | 0 | 1 | | 1 | 1 | | 13 | D | 2 | 35 | 3 | 13 | | |
| QUEDLINBURGER STR. / SCHÖNBURGER STR. / OSCHATZER RING | 24.8.2004 | 17:50 | | | | HD | 2 | 0 | 0 | 1 | | 1 | 1 | | 2 | D | 1 | 34 | 3 | 63 | 64 | |
| | | | | | | | | | | | | 2 | | | 37 | D | 1 | 1D | | | | |
| HULTSCHINER DAMM / KASTANIENALLEE / SEESTR. | 26.8.2004 | 15:30 | | | | HD | 2 | 0 | 0 | 1 | | 5 | 1 | 1 | | | | 35 | | 13 | 14 | |
| | | | | | | | | | | | | 2 | | | 14 | D | 2 | 35 | 3 | | | |
| TRESKOWSTR. | 31.8.2004 | 07:39 | | | | HD | 2 | 0 | 0 | 1 | | 1 | 1 | | 34 | D | 1 | 1Y | | 35 | | |
| | | | | | | | | | | | | 2 | | | 9 | D | 1 | 35 | 3 | | | |
| JANUSZ-KORCZAK-STR. / PETER-WEISS-GASSE / TANGERMÜNDER STR. | 9.9.2004 | 07:15 | | | | HD | 2 | 0 | 0 | 1 | | 1 | 1 | 1 | | | | 1D | | 28 | | |
| | | | | | | | | | | | | 2 | | | 13 | D | 1 | 35 | 3 | 10 | | |
| GOTHAER STR. / GOTHAER STR. | 10.9.2004 | 13:10 | | | | HD | 2 | 0 | 1 | 0 | | 1 | 1 | | 41 | D | 2 | 1D | | 35 | | |

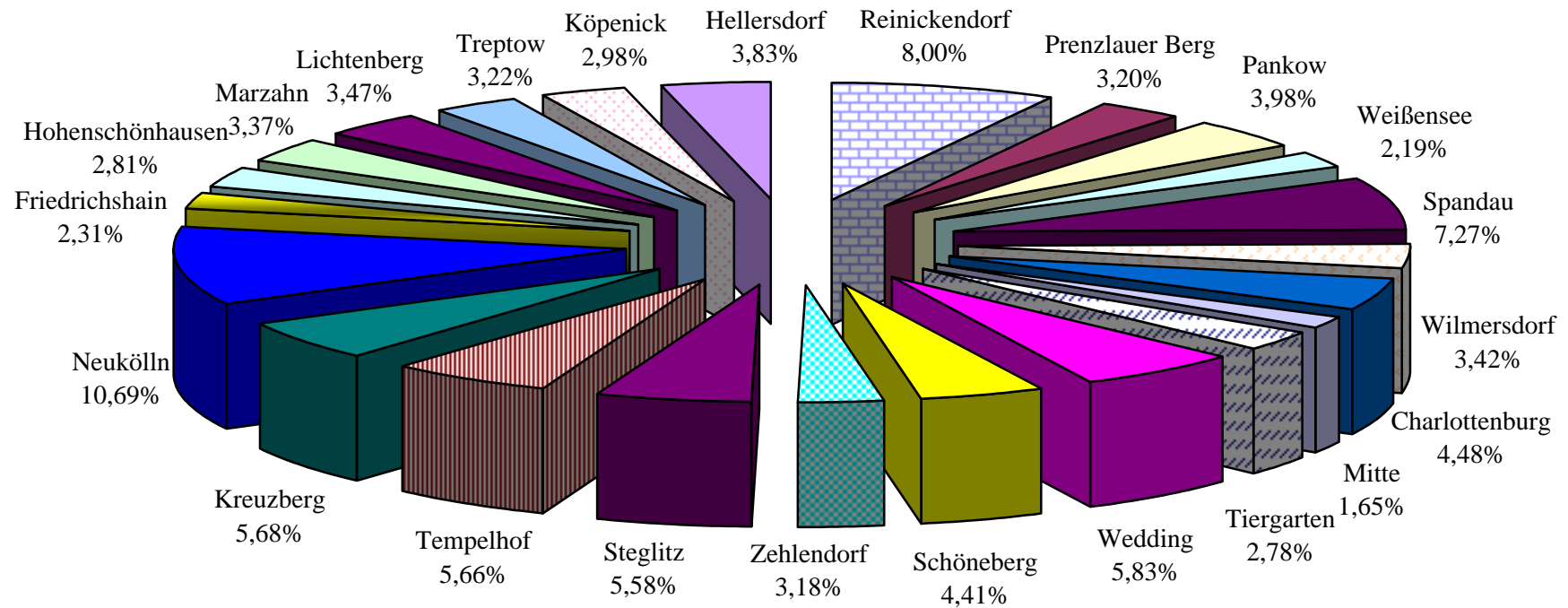
**Auflistung der Verkehrsunfälle mit Kindern als aktive Beteiligte
2004**

Hellersdorf

| Ort | Datum | Uhrzeit | Hausnummer | | Bezirk | Anzahl d. Beteiligten | Anzahl der Toten | Anzahl der SV | Anzahl der LV | Regelung | alle. Ursache | Straßenteil | Ord.-Nr. | § 142 StGB | Alter | Nation | Geschlecht | Vk - Art | Folge | Ursache1 | Ursache2 | Ursache3 | | | | | | | | | |
|--|------------|---------|------------|--|--------|-----------------------|------------------|---------------|---------------|----------|---------------|-------------|----------|------------|-------|--------|------------|----------|-------|----------|----------|----------|--|--|--|--|--|--|--|--|--|
| LICHTENHAINER STR. | 15.9.2004 | 15:25 | | | HD | 2 | 0 | 0 | 1 | | | 1 | 2 | | 12 | D | 2 | 35 | 2 | 10 | | | | | | | | | | | |
| | | | | | | | | | | | | | | | | | | | | | | | | | | | | | | | |
| | | | | | | | | | | | | | | | | | | | | | | | | | | | | | | | |
| RIESAER STR. | 14.9.2004 | 0,313 | 102 | | HD | 2 | 0 | 0 | 1 | | | 2 | 1 | | 50 | D | 2 | 1D | | 42 | | | | | | | | | | | |
| | | | | | | | | | | | | | | | | | | | | | | | | | | | | | | | |
| ALTE HELLERSDORFER STR. | 22.9.2004 | 0,658 | 1 | | HD | 2 | 0 | 1 | 0 | | | 1 | 1 | | 7 | D | 1 | 34 | 2 | 64 | | | | | | | | | | | |
| | | | | | | | | | | | | | | | | | | | | | | | | | | | | | | | |
| PETER-HUCHEL-STR. | 31.10.2004 | 20:00 | 52 | | HD | 2 | 0 | 0 | 1 | | | 1 | 1 | | 10 | D | 2 | 34 | 3 | 63 | 64 | | | | | | | | | | |
| COTTBUSSE STR. / COTTBUSSE PLATZ | 8.11.2004 | 11:45 | | | HD | 2 | 0 | 0 | 1 | | | 1 | 1 | | 7 | D | 1 | 34 | 3 | 63 | 64 | | | | | | | | | | |
| | | | | | | | | | | | | | | | | | | | | | | | | | | | | | | | |
| UCKERMARKSTR. | 8.12.2004 | 07:45 | 39 | | HD | 2 | 0 | 0 | 1 | | | 1 | 1 | | 30 | D | 1 | 1D | | 45 | | | | | | | | | | | |
| | | | | | | | | | | | | | | | | | | | | | | | | | | | | | | | |
| ALTE HELLERSDORFER STR. | 7.12.2004 | 16:45 | 142 | | HD | 2 | 0 | 0 | 1 | | | 1 | 1 | | 6 | D | 2 | 34 | 3 | 64 | | | | | | | | | | | |
| | | | | | | | | | | | | | | | | | | | | | | | | | | | | | | | |
| KLINGENTHALER STR. | 10.12.2004 | 07:45 | 32 | | HD | 2 | 0 | 0 | 1 | | | 1 | 1 | | 8 | D | 1 | 34 | 3 | 63 | 64 | | | | | | | | | | |
| | | | | | | | | | | | | | | | | | | | | | | | | | | | | | | | |
| ERNST-HAECKEL-STR. / INGOLSTÄDTER STR. | 13.12.2004 | 11:50 | | | HD | 2 | 0 | 0 | 1 | | | 1 | 1 | | 14 | D | 1 | 35 | 3 | 27 | | | | | | | | | | | |
| | | | | | | | | | | | | | | | | | | | | | | | | | | | | | | | |
| WALDHEIMER STR. | 17.12.2004 | 21:15 | 10 | | HD | 2 | 0 | 0 | 1 | | | 1 | 1 | | 13 | D | 1 | 34 | 3 | 64 | | | | | | | | | | | |
| | | | | | | | | | | | | | | | | | | | | | | | | | | | | | | | |
| | | | | | | | | | | | | 2 | 1 | | | | | 1D | | 42 | | | | | | | | | | | |

| Melderechtlich registrierte Einwohner nach Bezirken | Altersgruppen in Jahren | | | | Anteil an der Gesamtzahl der einwohnenden Kinder in Berlin | Anteil an der Gesamtzahl der verunglückten Kinder in Berlin | Vergleich d. Anteile ↘ Verunglückte < als EW ↗ Verunglückte > als EW | Anteil der Altersgruppe an der Gesamtzahl der einwohnenden Kinder des Verwaltungsbezirks | | |
|---|-------------------------|----------------|----------------|----------------|--|---|--|--|--------|---------|
| | 0-5 | 6-9 | 10-14 | Insgesamt | | | | 0 - 5 | 6 - 9 | 10 - 14 |
| Reinickendorf | 11.908 | 8.908 | 12.163 | 32.979 | 8,00% | 8,36% | ↗ | 36,11% | 27,01% | 36,88% |
| Prenzlauer Berg | 7.008 | 2.857 | 3.342 | 13.207 | 3,20% | 2,17% | ↘ | 53,06% | 21,63% | 25,30% |
| Pankow | 7.339 | 4.019 | 5.063 | 16.421 | 3,98% | 4,54% | ↗ | 44,69% | 24,47% | 30,83% |
| Weißensee | 3.589 | 2.196 | 3.234 | 9.019 | 2,19% | 2,68% | ↗ | 39,79% | 24,35% | 35,86% |
| Spandau | 10.998 | 7.955 | 10.993 | 29.946 | 7,27% | 7,22% | ↘ | 36,73% | 26,56% | 36,71% |
| Wilmersdorf | 5.584 | 3.767 | 4.764 | 14.115 | 3,42% | 3,72% | ↗ | 39,56% | 26,69% | 33,75% |
| Charlottenburg | 7.600 | 4.870 | 5.995 | 18.465 | 4,48% | 2,68% | ↘ | 41,16% | 26,37% | 32,47% |
| Mitte | 3.189 | 1.526 | 2.080 | 6.795 | 1,65% | 1,86% | ↗ | 46,93% | 22,46% | 30,61% |
| Tiergarten | 4.921 | 2.889 | 3.635 | 11.445 | 2,78% | 2,99% | ↗ | 43,00% | 25,24% | 31,76% |
| Wedding | 10.114 | 6.149 | 7.768 | 24.031 | 5,83% | 7,33% | ↗ | 42,09% | 25,59% | 32,32% |
| Schöneberg | 7.635 | 4.678 | 5.862 | 18.175 | 4,41% | 3,82% | ↘ | 42,01% | 25,74% | 32,25% |
| Zehlendorf | 4.666 | 3.795 | 4.650 | 13.111 | 3,18% | 2,48% | ↘ | 35,59% | 28,95% | 35,47% |
| Steglitz | 8.981 | 6.205 | 7.811 | 22.997 | 5,58% | 4,13% | ↘ | 39,05% | 26,98% | 33,97% |
| Tempelhof | 8.698 | 6.276 | 8.373 | 23.347 | 5,66% | 4,44% | ↘ | 37,26% | 26,88% | 35,86% |
| Kreuzberg | 9.880 | 6.136 | 7.403 | 23.419 | 5,68% | 6,30% | ↗ | 42,19% | 26,20% | 31,61% |
| Neukölln | 17.298 | 11.478 | 15.272 | 44.048 | 10,69% | 12,28% | ↗ | 39,27% | 26,06% | 34,67% |
| Friedrichshain | 4.765 | 2.030 | 2.733 | 9.528 | 2,31% | 1,65% | ↘ | 50,01% | 21,31% | 28,68% |
| Hohenschönhausen | 4.471 | 2.597 | 4.533 | 11.601 | 2,81% | 2,58% | ↘ | 38,54% | 22,39% | 39,07% |
| Marzahn | 5.573 | 3.114 | 5.196 | 13.883 | 3,37% | 3,41% | ↗ | 40,14% | 22,43% | 37,43% |
| Lichtenberg | 6.114 | 3.271 | 4.927 | 14.312 | 3,47% | 3,51% | ↗ | 42,72% | 22,85% | 34,43% |
| Treptow | 5.232 | 3.242 | 4.805 | 13.279 | 3,22% | 4,23% | ↗ | 39,40% | 24,41% | 36,18% |
| Köpenick | 5.040 | 2.927 | 4.315 | 12.282 | 2,98% | 3,30% | ↗ | 41,04% | 23,83% | 35,13% |
| Hellersdorf | 5.226 | 3.440 | 7.109 | 15.775 | 3,83% | 4,33% | ↗ | 33,13% | 21,81% | 45,06% |
| Berlin | 165.829 | 104.325 | 142.026 | 412.180 | 100,00% | 100,00% | | 40,23% | 25,31% | 34,46% |


Anteil der melderechtlich registrierten einwohnenden Kinder nach Bezirken(alt)



Legende

| Verkehrsbeteiligungsart (Vk-Art) | | Straßenteil |
|---|--|--------------------|
| 1 | Führer (z.B. 1D = Führer des Pkw) | 1 Fahrbahn |
| 0 | parkendes Fahrzeug (z.B. 0D = parkender Pkw) | 2 Nebenfahrbahn |
| | | 3 Busspur |
| | | 4 Radweg |
| | | 5 Rad/Gehweg |
| | | 6 Gehweg |
| A | Kraftrad | |
| B | Kraftrad mit Beiwagen | |
| C | Kraftroller | |
| D | Pkw (auch Kombi) | |
| E | Pkw - Anhänger | |
| F | Pkw (auch Kombi) mit Anhänger | |
| G | Lkw | |
| H | Lkw - Anhänger | |
| I | Lkw mit Anhänger | |
| J | Kraftomnibus (KOM) | |
| K | KOM mit Anhänger | |
| L | Sattelzugmaschine | |
| M | Sattelzuganhänger | |
| N | Sattelzug | |
| O | Zugmaschine | |
| P | Anhänger der Zugmaschine | |
| Q | Zugmaschine mit Anhänger | |
| R | Landw. Zugmaschine | |
| S | Anhänger der landw. Zugm. | |
| T | Landw. - Zug | |
| U | Moped (FmH) | |
| V | Mofa (FmH bis 25 km/h) | |
| W | Kleinkraftrad | |
| X | Leichtkraftrad | |
| Y | Schienenbahn (auch Straßenbahn) | |
| Z | sonstige Fahrzeuge | |
| | | Geschlecht |
| | | 1 männlich |
| | | 2 weiblich |
| | | Folge |
| | | 1 tot |
| | | 2 schwerverletzt |
| | | 3 leichtverletzt |
| 34 | Fußgänger | |
| 35 | Radfahrer | |
| 36 | Reiter | |
| 39 | sonstige Verkehrsteilnehmer | |

Sonderuntersuchung Kinderunfälle in Berlin



Impressum

Herausgeber: Der Polizeipräsident in Berlin

Redaktion: Stab des Polizeipräsidenten - Stabsbereich Verkehr
Sachgebiet Verkehrslagebild

Gestaltung: PPr St 1422, Dipl.-Ing.-Ök. K. Bergmann, 4664-901422

Erscheinungsweise: jährlich