

Der Polizeipräsident in Berlin

Stab des Polizeipräsidenten

Sachbereich Verkehr



Sonderuntersuchung

"Fußgängerverkehrsunfälle"

in Berlin

2012



| Inhaltsverzeichnis | Seite |
|--|---------------|
| - Verkehrsunfallentwicklung des Fußgängerverkehrs in Berlin 2012 | 2 |
| - Eckzahlen der Fußgängerkehrsunfälle in Berlin 2012 nach Bezirken (alt) | 7 |
| - Anzahl der Fußgängerkehrsunfälle und Verunglückten in Berlin 2012 nach Bezirken (alt) | 8 |
| - Eckzahlen der Fußgängerkehrsunfälle in Berlin 2012 nach Polizeidirektionen | 8.1 |
| - Eckzahlen der Fußgängerkehrsunfälle in Berlin 2012 nach Verwaltungsbezirken | 8.2 |
| - Verkehrsunfälle in den Bezirken (alt) 2012 nach Kategorien | 9 |
| - Anteile der Kategorien an den Gesamt-VU in Berlin 2012 | 10 |
| - Fußgängerkehrsunfälle in den Polizeidirektionen 2012 nach Kategorien | 10.1 |
| - Fußgängerkehrsunfälle in den Verwaltungsbezirken 2012 nach Kategorien | 10.2 |
| - Unfallfolgen der beteiligten Verkehrsteilnehmer bei Fußgängerkehrsunfällen in Berlin 2012 nach Bezirken (alt) | 11 |
| - Unfallfolgen der beteiligten Verkehrsteilnehmer bei Fußgängerkehrsunfällen in Berlin 2012 | 12 |
| - Fußgängerkehrsunfälle in den Bezirken (alt) 2012 nach Monaten | 13 |
| - Anzahl der Fußgängerkehrsunfälle in Berlin 2012 nach Monaten | 14 |
| - Tageszeitliche Verteilung der Fußgängerkehrsunfälle in Berlin 2012 nach Monaten | 15 |
| - Anzahl der Fußgängerkehrsunfälle in Berlin 2012 nach Tagesstunden | 16 |
| - Fußgängerkehrsunfälle in den Bezirken (alt) 2012 nach Wochentagen | 17 |
| - Summe der Fußgängerkehrsunfälle bezogen auf Werkzeuge und Wochenenden in Berlin 2012 nach Bezirken (alt) | 18 |
| - Durchschnittliche Anzahl der Fußgängerkehrsunfälle in Berlin 2012 nach Wochentagen | 19 |
| - Unfallbeteiligte bei Fußgängerkehrsunfällen in Berlin 2012 darunter mit Straftatbestand § 142 StGB (unerlaubtes Entfernen vom Unfallort) | 20 |
| - Unfallverursacher bei Fußgängerkehrsunfällen in den Bezirken (alt) 2012 nach Verkehrsteilnehmerart | 21 |
| - Anteilmäßige Verteilung der Unfallverursacher bei Fußgängerkehrsunfällen in Berlin 2012 nach Verkehrsteilnehmerart | 22 |
| - Hauptunfallursachen der Fußgänger in Berlin 2012 nach Bezirken (alt) | 23 |
| - Anzahl ausgewählter Hauptunfallursachen von Fußgängern in Berlin 2012 | 24 |
| - Hauptunfallursachen der anderen Verkehrsunfallbeteiligten bei Fußgänger-VU in Berlin 2012 nach Bezirken (alt) | 25 |
| - Anzahl ausgewählter Hauptunfallursachen der anderen Verkehrsunfallbeteiligten bei Fußgängerkehrsunfällen in Berlin 2012 | 26 |
| - Fußgängerbeteiligung an VU in Berlin 2012 nach Altersgruppen und Bezirken (alt) | 27 |
| - Fußgängerbeteiligung an VU in Berlin 2012 nach Altersgruppen und Verursacher | 28 |
| | |
| Unfallörtlichkeiten von Fußgängerkehrsunfällen nach Bezirken (alt) und Polizeiabschnitten in den Polizeidirektionen | Anlage |
| - Direktion 1 (Reinickendorf, Prenzlauer Berg, Pankow, Weißensee) | 1 |
| - Direktion 2 (Spandau, Charlottenburg, Wilmersdorf) | 2 |
| - Direktion 3 (Mitte, Tiergarten, Wedding) | 3 |
| - Direktion 4 (Schöneberg, Zehlendorf, Steglitz, Tempelhof) | 4 |
| - Direktion 5 (Kreuzberg, Neukölln, Friedrichshain) | 5 |
| - Direktion 6 (Hohenschönhausen, Marzahn, Lichtenberg, Treptow, Köpenick, Hellersdorf) | 6 |
| - Entwicklung verunglückter Fußgänger in Berlin seit 1991 | 7 |

Verkehrsunfallentwicklung der Fußgänger in Berlin 2012

Allgemeine Verkehrsunfallentwicklung

Das Verkehrsunfallgeschehen unter der Beteiligung von Fußgängern im Jahr 2012 hat sich trotz eines leichten Rückganges zum Jahr 2011 nicht wesentlich verändert.

2.571 Verkehrsunfälle mit Fußgängerbeteiligung wurden im Jahr 2012 statistisch erfasst. Im Vergleich zum Vorjahreszeitraum (2.577 VU) wurde somit ein Rückgang von - 0,23% registriert.

Entsprechend der Gesamtzahl der Verkehrsunfälle in Berlin entsprach der Anteil der VU mit Fußgängerbeteiligung 1,97% (2011:1,98% ; 2010:1,80%; 2009:1,94% ; 2008: 2,08% ; 2007: 2,07%; 2006: 2,12%; 2005: 2,11%; 2004: 2,04%; 2003: 2,19%; 2002: 2,06%; 2001: 2,01%; 2000: 2,02%).

Bei den Folgen dieser Verkehrsunfälle musste eine differente Entwicklung beobachtet werden. Die Anzahl der schwerverletzten Unfallbeteiligten verzeichnete einen Anstieg von + 5,16% Schwerverletzte (SV) (2012: 571 SV; 2011: 543 SV; 2010: 497 SV; 2009: 457 SV; 2008: 538 SV; 2007: 57 SV ; 2006: 520 SV; 2005: 568 SV; 2004: 573 SV; 2003: 599 SV; 2002: 607 SV; 2001: 618 SV; 2000: 696 SV).

Bei den Verkehrsunfällen mit tödlich Verunglückten konnte ein Rückgang um 12 Tote absolut (2012: 17 Tote; 2011: 29 Tote; 2010: 24 Tote; 2009: 21 Tote; 2008: 30 Tote; 2007: 21 Tote; 2006: 32 Tote; 2005: 27 Tote; 2004: 34 Tote; 2003: 31 Tote; 2002: 33 Tote; 2001: 31 Tote; 2000: 34 Tote) verzeichnet werden.

Diese Tendenz setzte sich bei der Anzahl der leichtverletzten Unfallbeteiligten ebenfalls fort; hier gab es einen Rückgang von - 1,16% (2012: 2.137 Leichtverletzte (LV); 2011: 2.162 LV; 2010: 1.926 (LV); 2009: 2.034 LV; 2008: 2.160 LV; 2007: 2.157 LV; 2006: 2.135 LV; 2005: 2.093 LV; 2004: 2.086 LV; 2003: 2.269 LV; 2002: 2.289 LV; 2001: 2.300 LV; 2000: 2.381 LV).

Da der Anteil der tödlich verunglückten Verkehrsteilnehmer bei diesen Verkehrsunfällen mit 40,48 % bei weitem den allgemeinen Anteil dieser VU an der Gesamt-VU-Anzahl (s.o.) überschreitet, hatten sich polizeiliche Bemühungen zur Hebung der Verkehrssicherheit auch an der Risikogruppe der Fußgänger zu orientieren. Fast jeder zweite Verkehrsunfalltote resultiert aus einem Verkehrsunfall mit Fußgängerbeteiligung.

Die sinkende Anzahl der Verkehrsunfälle mit Todesfolge führte zu einem der niedrigsten Anteilswerte der letzten Jahre (2012: 40,48%; 2011: 53,70%; 2010: 54,54%; 2009: 43,24%; 2008: 54,54%; 2007: 37,50%; 2006: 43,24%; 2005: 42,19%; 2004: 47,82%; 2003: 40,26%; 2002: 40,27%; 2001: 47,69%; 2000: 38,20%).

Aber auch die Anteile der Schwerverletzten mit 27,87% und die der Leichtverletzten mit 14,43% an den jeweiligen Gesamtzahlen sind erschreckend hoch.

Die Betrachtung der Schwere der Verkehrsunfälle, die sich in der Unfallkategorie widerspiegelt, dokumentiert deutlich, dass Verkehrsunfälle mit Fußgängerbeteiligung zu **92,76%** mit Personenschäden enden. Im Gegensatz dazu wird nur bei jedem zehnten Verkehrsunfall insgesamt in Berlin ein Verkehrsteilnehmer körperlich geschädigt.

Diese Tatsache wird dadurch etwas abgeschwächt, dass **75,97%** der Verkehrsunfälle mit Personenschäden unter Fußgängerbeteiligung VU sind, bei denen es nur zu leichten Verletzungen der Beteiligten gekommen ist.

Unfallfolgen der Beteiligten

Bei der Betrachtung der Unfallfolgen der Beteiligten nach der Verkehrsteilnehmerart wird deutlich, dass die Fußgänger selbst die am meisten gefährdete Gruppe von Verkehrsteilnehmern ist.

Ihr Anteil an der Gesamtzahl der Verunglückten bei Verkehrsunfällen mit Fußgängerbeteiligung beträgt 83,67%.

Des Weiteren verzeichneten die Fußgänger einen Anteil von 100% (17 Tote, s. S.11/12) bei den Verkehrstoten und einen Anteil von 92,47% (528 Schwerverletzte) bei den Schwerverletzten.

Andere Verkehrsteilnehmer trugen ebenfalls körperliche Schädigungen davon. Der größte Anteil hierbei wurde bei den Radfahrern festgestellt (8,18%).

Alle anderen Verkehrsteilnehmergruppen verzeichneten Anteile zwischen 2,53% (Pkw-Führer) und 0,18% (Lkw-Führer). Das Fehlen einer schützenden Hülle, wie bei den Kraftfahrzeugen sonst üblich, wird durch die Häufigkeit der körperlichen Schädigungen besonders deutlich.

Örtliche Verteilung der Fußgängerverkehrsunfälle

Im Ergebnis der Untersuchung der Verteilung der Fußgängerverkehrsunfälle ergaben sich gleich zwei bemerkenswerte Aussagen. Zum einen verschob sich die Konzentration von Verkehrsunfällen wieder in den innerstädtischen Bereich, zum anderen fallen die östlichen Randbereiche stärker bei der Anteilsverteilung ab.

Deutlich wird der Zusammenhang zwischen Einkaufsstraßen und dem Verkehrsunfallgeschehen mit Fußgängerbeteiligung. Den größten Anteil verzeichnete der Bezirk Mitte mit 17,27% (444 VU), gefolgt vom Bezirk Charlottenburg-Wilmersdorf mit einem Anteil von 10,77% (277 VU). Die Bezirke Friedrichshain-Kreuzberg (265 VU = 10,31%), Neukölln (223 VU = 8,67%) und Tempelhof-Schöneberg (251 VU = 9,76%) vervollständigen dieses Bild.

Im Gegensatz dazu konnten in den Bezirken Marzahn-Hellersdorf (108 VU = 4,20%), Lichtenberg-Hohenschönhausen (120 VU = 4,67%) und Spandau (136 VU = 5,29%) die niedrigsten Verkehrsunfallzahlen registriert werden.

Obwohl die Anzahl der Verkehrsunfälle mit Fußgängerbeteiligung insgesamt rückläufig war, mussten zwei Bezirke erhebliche Steigerungen dieser Verkehrsunfälle verzeichnen.

Hier ist der Bezirk Reinickendorf mit +37,50% an erster Stelle zu nennen gefolgt von Tempelhof-Schöneberg mit + 10,57%.

Zeitliche Verteilung der Fußgängerverkehrsunfälle

Die zeitliche Verteilung der Verkehrsunfälle bestätigte erneut, dass Fußgänger in der „dunklen Jahreszeit“ einem erhöhten Risiko ausgesetzt sind. Deutlich liegt der Monat November über dem Jahresdurchschnitt von 214 VU.

Im Gegensatz zum Vorjahr wurde das VU-Geschehen 2012 nicht durch Witterungsextreme beeinflusst. Das erste Quartal des Jahres verzeichnete leicht erhöhte VU-Anzahlen. Danach sank die VU-Kurve unterhalb der des Vorjahres. Die Monate Oktober (257 VU) und November (276 VU) überstiegen dann noch ein mal die Vorjahreswerte. Die niedrigste Anzahl an Verkehrsunfällen wurde im Juli (167 VU) verzeichnet.

Der tageszeitliche Verlauf des Verkehrsunfallgeschehens mit Fußgängerbeteiligung weist in groben Zügen gleiche Charakteristika wie der Gesamtverlauf des Unfallgeschehens auf.

Ab 6:00 Uhr setzt das Unfallgeschehen ein. Die erste Spitze wird zwischen 7:00 und 7:59 Uhr erreicht (143 VU).

Danach kommt es zu einem leichten Rückgang der Unfallhäufigkeiten, der sich aber mit Beginn der 12. Stunde zu einem stetigen Ansteigen der Verkehrsunfälle wandelt.

Den Höhepunkt erreicht das Unfallgeschehen zwischen 17:00 und 17:59 Uhr (276 VU).

Ein starker Rückgang setzt erst ab 21:00 Uhr ein.

Innerhalb der einzelnen Monate kommt es nochmals im tageszeitlichen Ablauf zu leichten Verschiebungen. Die Unfallhäufigkeit lässt in den Sommermonaten deutlich in den Morgenstunden nach. Darüber hinaus wird erkennbar, dass die Spitzenstunde (17:00-17:59) im Januar das Dreifache bzw. das Doppelte an Verkehrsunfällen aufwies als die gleiche Zeitspanne in anderen Monaten des Jahres 2012.

Der Wochentagsverlauf spiegelte nochmals einen besonderen Eindruck von den Verkehrsunfällen mit Fußgängerbeteiligung wider.

Hier ergab sich deutlich ein Spannungsfeld zwischen den Werktagen und dem Wochenende.

Sind an den Werktagen die Unfallhäufigkeiten gleich, so sinken die Unfallzahlen zum Wochenende drastisch. So ereignen sich fast doppelt so viele Verkehrsunfälle an einem

Werktag (8 VU je Werktag) als an einem Wochenendtag (4 VU je Wochenendtag).

Im Durchschnitt werden jeden Tag sieben Verkehrsunfälle mit Fußgängerbeteiligung registriert.

Unfallverursacher von Verkehrsunfällen mit Fußgängerbeteiligung

Die Betrachtung der Unfallverursacher (Haupt- und Mitverursacher) ergab ein bemerkenswertes Ergebnis: 46,46% aller Verursacher sind Fußgänger (1.273 davon 1.187 Hauptverursacher (HV), 86 Mitverursacher (MV)).

An zweiter Stelle standen die Führer von Pkw (1.058, 997 HV, 61 MV) mit einem Anteil von 38,61%. In der weiteren Folge wurden Radfahrer (238; 232 HV, 6 MV) 8,69%, Führer von Lkw (99; 93 HV, 6 MV) 3,61%, Führer von motorisierten Zweirädern (30; 21 HV, 9 MV) 1,09%, Führer von Bussen (13; 13 HV) 0,47% sowie sonstige Verkehrsbeteiligte (29; 27 HV, 2 MV) 1,06% verzeichnet.

Bemerkenswert ist die Betrachtung der **Altersgruppen** der Fußgänger unter dem Aspekt der Verursachung.

Hierbei wird besonders deutlich, dass Kinder noch nicht über ausreichende Kenntnisse und körperliche Fähigkeiten verfügen, um sich gefahrlos auf der Straße bewegen zu können.

Von insgesamt 473 Kindern als Fußgänger, setzten 304 Kinder eine Unfallursache durch eigenes Fehlverhalten. Mit einem Anteil von 64,27% wurde hierbei eine der größten Diskrepanzen festgestellt.

Jugendliche im Alter von 15 bis unter 18 Jahren treten sowohl als Beteiligte (108) als auch als Unfallverursacher (73) im Jahr 2012 in Erscheinung. Ihr Verursacheranteil betrug 67,59% .

Junge Erwachsene zwischen 18 und unter 25 Jahren bilden eine größere Gruppe bei den Beteiligten (297). Der Anteil der Verursacher ist andererseits mit 51,52% erkennbar geringer als bei den vorher genannten.

Den größten Anteil der Fußgänger nimmt die Altersgruppe der Erwachsenen im Alter zwischen 25 und unter 45 Jahren (637) ein. Hier wurde immer noch ein Verursacheranteil von 42,39% registriert.

Die Altersgruppe der Erwachsenen zwischen 45 und unter 65 Jahren (573) tritt in einem geringeren Umfang in Erscheinung. Dennoch liegt der Anteil der Verursacher bei 37,52% an dieser Altersgruppe.

Von den Risikoaltersgruppen verzeichnete die Altersgruppe der Senioren einen der hinteren Plätze. Mit 445 Beteiligten betrug ihr Anteil an der Gesamtzahl der Fußgänger lediglich 16,73%. Bei ihnen liegt der Anteil der Unfallverursacher mit 32,36% deutlich unter den vorangegangenen Altersgruppen.

Nicht bei allen Fußgängern konnte das Lebensalter ermittelt werden (siehe S. 6, § 142 StGB). Der Anteil der Fußgänger mit unbekanntem Alter (127) liegt bei 4,77%.

Hier wiederum bildet die Gruppe der Unfallverursacher mit einem Anteil von 89,76% einen traurigen Spitzenwert.

Unfallursachen der Fußgänger

An erster Stelle bei den Hauptunfallursachen der Fußgänger steht das Überschreiten der Fahrbahn an sonstigen Stellen ohne auf den Fließverkehr zu achten (817) mit einer Zunahme um + 3,16%. Dazu gesellt sich oftmals die Unsitte des plötzlichen Hervortretens hinter Sichthindernissen (238; + 15,53%).

In diesem Bereich finden sich sowohl Hinweise darauf, dass sich der Fußgängerstrom überwiegend beim Überschreiten der Fahrbahn an Unfallorten bewegt, die ohne unterstützende Regelungselemente ausgerüstet sind, als auch der Hinweis, dass Fußgänger oft nicht den sicheren aber längeren Weg benutzen, um vermeintliche Zeitvorteile zu erlangen.

Gerade in dieser Hinsicht ist das falsche Verhalten beim Überschreiten der Fahrbahn in der Nähe von Fußgängerfurten und Fußgängerüberwegen (91; - 14,95%) zu betrachten.

Auch das bewusste Missachten von Wechsellichtzeichen spiegelt diesen Aspekt wider (274).

Hier konnte im Jahr 2012 ein Rückgang um - 6,48% verzeichnet werden.

Wird dann noch das objektive Wahrnehmungsvermögen durch berauschende Mittel wie Alkohol (75; - 15,73%) erheblich herabgesetzt, verstärkt sich das Risiko eines Verkehrsunfalls erheblich.

Andere Unfallursachen, wie das Nichtbenutzen von Gehwegen, das Spielen auf oder neben der Fahrbahn sowie das nicht verkehrsgerechte Bewegen durch sonstige Fußgänger (Inline-Skater) traten eher in den Hintergrund und waren ebenfalls rückläufig.

Unfallursachen der anderen Verkehrsunfallbeteiligten

Nahezu identisch ist die Hauptunfallursache bei den anderen Verkehrsunfallbeteiligten, was den Ort der Verursachung angeht. Das falsche Verhalten gegenüber Fußgängern an sonstigen Stellen steht hier im Vordergrund (648; + 7,64%).

Oftmals wird dieses Fehlverhalten durch die nicht angepasste Geschwindigkeit (45+ 45,16%) begünstigt.

Bedauerlicherweise sind aber auch vermeintlich sichere Überschreitungsmöglichkeiten wie Fußgängerfurten nicht selten von Fehlverhaltensweisen von Fahrzeugführern (517; + 11,42%) betroffen.

Hier bildet aber nicht immer die Missachtung des Wechsellichtzeichens das Primat, sondern sehr oft wird im Verlauf des Räumens von Kreuzungen und Einmündungen vergessen, dass die Grünphasen für den Fußgängerverkehr bereits eingesetzt haben.

Im engen Zusammenhang sind auch hier die Fehlverhaltensweisen beim Abbiegen zu betrachten (484; + 17,19%).

Nicht selten wird die ÖPNV-Haltestelle beim Fahrgastwechsel zum Unfallort. Hier überwiegen hauptsächlich Pkw-Führer und Radfahrer als Unfallverursacher. Letzteren ist nicht immer bewusst, dass bei durch Haltestellenbereiche führenden Radwegen für sie eine entsprechende Pflicht der Rücksichtnahme besteht (33; - 2,94%).

Eine weitere typische Unfallursache von Radfahrern ist in diesem Zusammenhang die Benutzung von Fußgängerwegen mit gleichzeitiger falscher Verhaltensweise gegenüber Fußgängern (119).

Das entsprechend verkehrsrechtlich korrekte Verhalten an Fußgängerüberwegen wird von der Mehrzahl der Fahrzeugführer eingehalten, so dass es hier nur zu einer geringen Unfallverursachung (38; + 26,67%) gekommen ist.

Trotz dieser geringen Anzahl ist der Fußgängerüberweg als Unfallort nicht ganz unproblematisch. Der überwiegende Teil der Verkehrsunfälle, die sich in diesem Bereich ereignen, werden durch das Reaktionsvermögen einzelner Fahrzeugführer in Verbindung mit starkem Bremsen meistens in Auffahrunfälle gewandelt. Die vermeintliche Sicherheit, wie sie die Anzahl der körperlichen Schädigungen von Fußgängern hier dokumentiert, ist als solche nicht eindeutig gegeben.

Unerlaubtes Entfernen vom Unfallort gemäß § 142 StGB

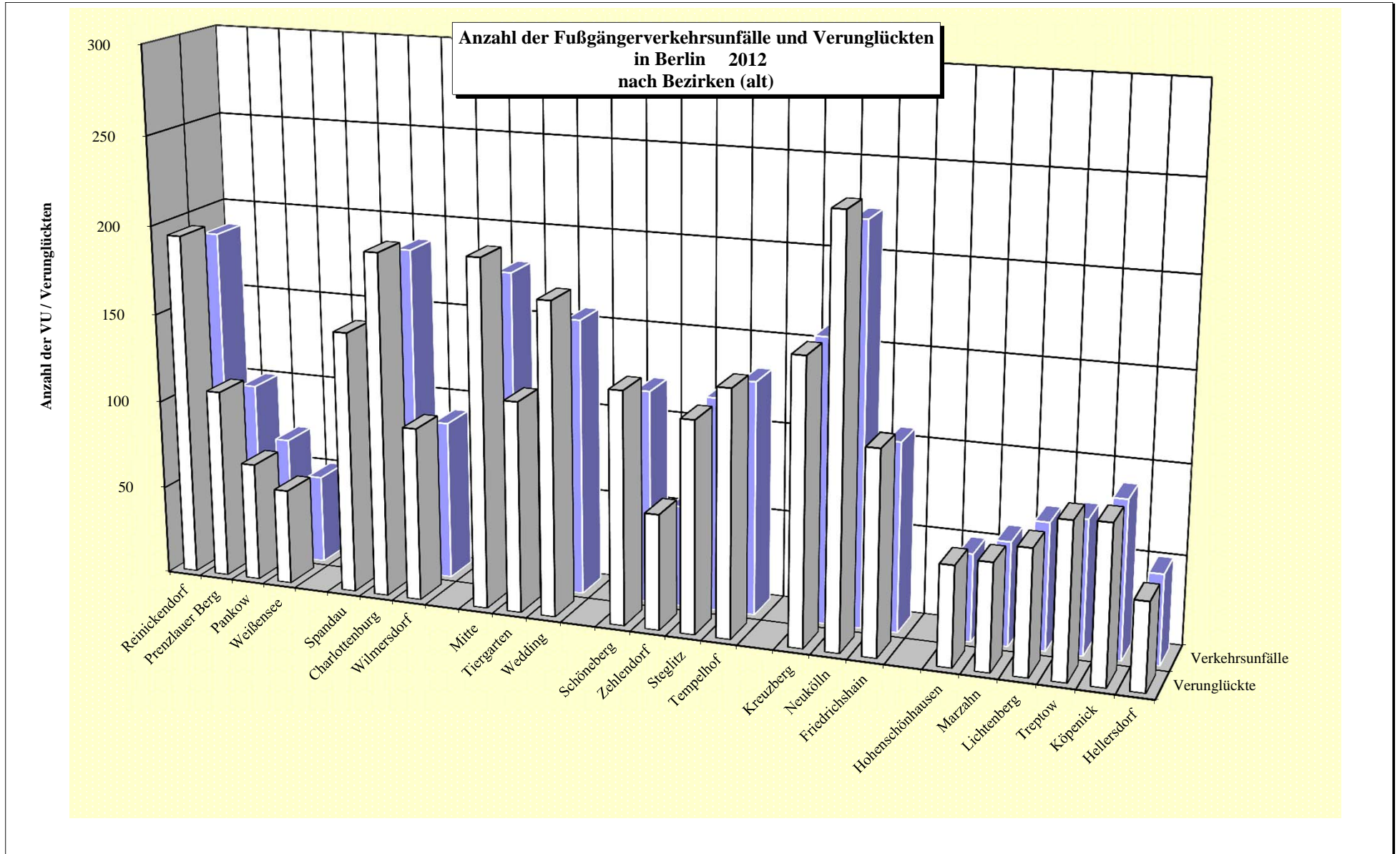
Unfälle mit Fußgängerbeteiligung führen, wie beschrieben, sehr häufig zu körperlichen Schädigungen, im höchsten Maße erstaunlich ist dabei die Anzahl der Straftatbestände nach § 142 StGB. Die Straftäter rekrutieren sich aus allen Verkehrsbeteiligungsarten, ihre Anteile liegen hier sehr stark differenziert vor.

Immerhin verzeichneten Fußgänger selbst einen Anteil von 5,94% und damit entsprechend den VU-Folgen den niedrigsten Anteil.

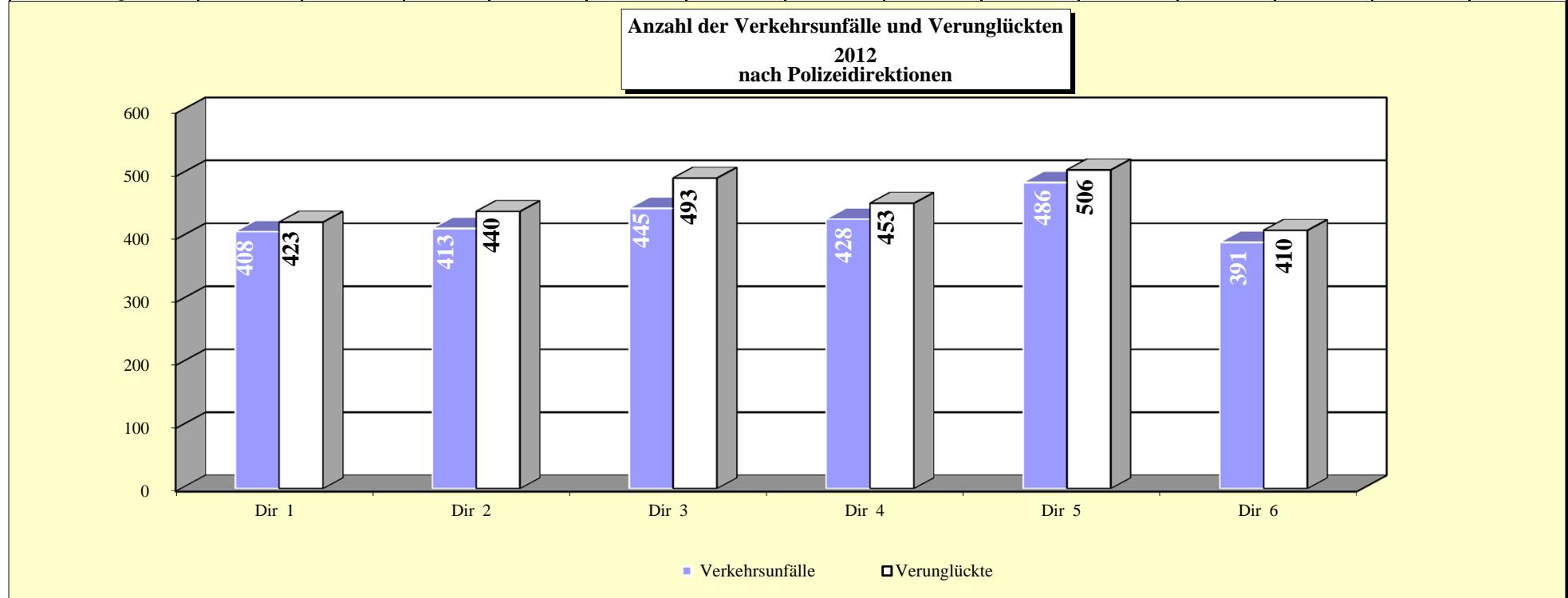
Führer von Pkw (13,92%) und motorisierten Zweirädern (7,92%) liegen bei diesen Verkehrsunfällen immer noch im allgemeinen Trend.

Bedenklich ist hier der hohe Anteil bei den Radfahrern (14,44%) und Führern von Lkw (16,44%), der klar eine durch die Gesellschaft nicht hinnehmbare Rücksichtslosigkeit (Straftat!) dokumentiert.

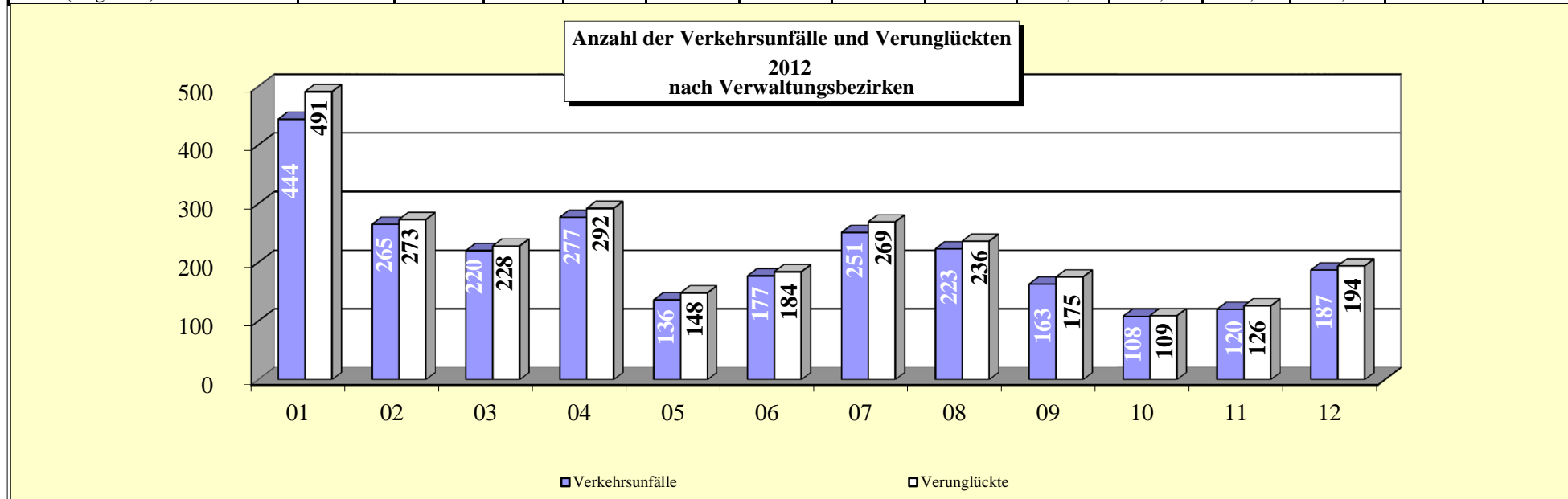
| Bezirk (alt) | Eckzahlen der Fußgängerverkehrsunfälle in Berlin 2012 nach Bezirken (alt) | | | | | | | | | | | | | |
|--------------------|---|-------|------------------|------|-----------------------------|------|-----------------------------|-------|-----------------------------|--------|------------------------------|--------|------------------------------------|-------|
| | Anzahl der VU | | Anzahl der Toten | | Anzahl der Schwerverletzten | | Anzahl der Leichtverletzten | | Anteil an VU insgesamt in % | | Anteil an Verunglückten in % | | Anzahl der Verunglückten insgesamt | |
| | 2012 | 2011 | 2012 | 2011 | 2012 | 2011 | 2012 | 2011 | 2012 | 2011 | 2012 | 2011 | 2012 | 2011 |
| Reinickendorf | 187 | 136 | 2 | 1 | 31 | 25 | 161 | 123 | 7,27 | 5,28 | 7,12 | 5,45 | 194 | 149 |
| Prenzlauer Berg | 100 | 111 | 1 | 4 | 27 | 30 | 79 | 94 | 3,89 | 4,31 | 3,93 | 4,68 | 107 | 128 |
| Pankow | 70 | 61 | 0 | 0 | 16 | 18 | 51 | 42 | 2,72 | 2,37 | 2,46 | 2,19 | 67 | 60 |
| Weißensee | 50 | 43 | 0 | 1 | 15 | 9 | 39 | 41 | 1,94 | 1,67 | 1,98 | 1,87 | 54 | 51 |
| Spandau | 136 | 158 | 2 | 2 | 30 | 34 | 116 | 124 | 5,29 | 6,13 | 5,43 | 5,85 | 148 | 160 |
| Charlottenburg | 187 | 165 | 0 | 2 | 58 | 35 | 136 | 148 | 7,27 | 6,40 | 7,12 | 6,77 | 194 | 185 |
| Wilmerdorf | 90 | 91 | 0 | 3 | 18 | 17 | 80 | 79 | 3,50 | 3,53 | 3,60 | 3,62 | 98 | 99 |
| Mitte | 179 | 159 | 0 | 1 | 28 | 29 | 168 | 153 | 6,96 | 6,17 | 7,19 | 6,69 | 196 | 183 |
| Tiergarten | 109 | 137 | 0 | 1 | 17 | 28 | 102 | 129 | 4,24 | 5,32 | 4,37 | 5,78 | 119 | 158 |
| Wedding | 156 | 176 | 3 | 4 | 30 | 32 | 143 | 142 | 6,07 | 6,83 | 6,46 | 6,51 | 176 | 178 |
| Schöneberg | 120 | 101 | 0 | 0 | 26 | 20 | 105 | 89 | 4,67 | 3,92 | 4,81 | 3,99 | 131 | 109 |
| Zehlendorf | 57 | 55 | 0 | 0 | 14 | 12 | 51 | 44 | 2,22 | 2,13 | 2,39 | 2,05 | 65 | 56 |
| Steglitz | 120 | 130 | 1 | 1 | 23 | 26 | 95 | 109 | 4,67 | 5,04 | 4,37 | 4,97 | 119 | 136 |
| Tempelhof | 131 | 126 | 0 | 3 | 26 | 34 | 112 | 79 | 5,10 | 4,89 | 5,06 | 4,24 | 138 | 116 |
| Kreuzberg | 159 | 163 | 0 | 0 | 25 | 21 | 134 | 145 | 6,18 | 6,33 | 5,83 | 6,07 | 159 | 166 |
| Neukölln | 223 | 243 | 3 | 1 | 48 | 43 | 185 | 203 | 8,67 | 9,43 | 8,66 | 9,03 | 236 | 247 |
| Friedrichshain | 106 | 128 | 1 | 1 | 24 | 23 | 89 | 111 | 4,12 | 4,97 | 4,18 | 4,94 | 114 | 135 |
| Hohenschönhausen | 49 | 48 | 0 | 0 | 15 | 13 | 41 | 44 | 1,91 | 1,86 | 2,06 | 2,08 | 56 | 57 |
| Marzahn | 58 | 52 | 0 | 1 | 20 | 13 | 40 | 37 | 2,26 | 2,02 | 2,20 | 1,87 | 60 | 51 |
| Lichtenberg | 71 | 87 | 2 | 1 | 19 | 25 | 49 | 63 | 2,76 | 3,38 | 2,57 | 3,26 | 70 | 89 |
| Treptow | 75 | 73 | 1 | 2 | 22 | 22 | 64 | 53 | 2,92 | 2,83 | 3,19 | 2,82 | 87 | 77 |
| Köpenick | 88 | 81 | 0 | 0 | 27 | 16 | 61 | 73 | 3,42 | 3,14 | 3,23 | 3,26 | 88 | 89 |
| Hellersdorf | 50 | 53 | 1 | 0 | 12 | 18 | 36 | 37 | 1,94 | 2,06 | 1,80 | 2,01 | 49 | 55 |
| Berlin (Insgesamt) | 2 571 | 2.577 | 17 | 29 | 571 | 543 | 2.137 | 2.162 | 100,00 | 100,00 | 100,00 | 100,00 | 2.725 | 2.734 |



| Polizeidirektion | Eckzahlen der Fußgängerverkehrsunfälle in Berlin 2012 nach Polizeidirektionen | | | | | | | | | | | | | |
|--------------------|---|-------|------------------|------|-----------------------------|------|-----------------------------|-------|-----------------------------|--------|------------------------------|--------|------------------------------------|-------|
| | Anzahl der VU | | Anzahl der Toten | | Anzahl der Schwerverletzten | | Anzahl der Leichtverletzten | | Anteil an VU insgesamt in % | | Anteil an Verunglückten in % | | Anzahl der Verunglückten insgesamt | |
| | 2012 | 2011 | 2012 | 2011 | 2012 | 2011 | 2012 | 2011 | 2012 | 2011 | 2012 | 2011 | 2012 | 2011 |
| Dir 1 | 408 | 351 | 3 | 6 | 90 | 82 | 330 | 300 | 15,87 | 13,62 | 15,52 | 14,19 | 423 | 388 |
| Dir 2 | 413 | 414 | 2 | 7 | 106 | 86 | 332 | 351 | 16,06 | 16,07 | 16,15 | 16,24 | 440 | 444 |
| Dir 3 | 445 | 472 | 3 | 6 | 76 | 89 | 414 | 424 | 17,31 | 18,32 | 18,09 | 18,98 | 493 | 519 |
| Dir 4 | 428 | 412 | 1 | 4 | 89 | 92 | 363 | 321 | 16,65 | 15,99 | 16,62 | 15,25 | 453 | 417 |
| Dir 5 | 486 | 534 | 4 | 2 | 95 | 87 | 407 | 459 | 18,90 | 20,72 | 18,57 | 20,04 | 506 | 548 |
| Dir 6 | 391 | 394 | 4 | 4 | 115 | 107 | 291 | 307 | 15,21 | 15,29 | 15,05 | 15,29 | 410 | 418 |
| Berlin (Insgesamt) | 2 571 | 2 577 | 17 | 29 | 571 | 543 | 2 137 | 2 162 | 100,00 | 100,00 | 100,00 | 100,00 | 2 725 | 2.734 |

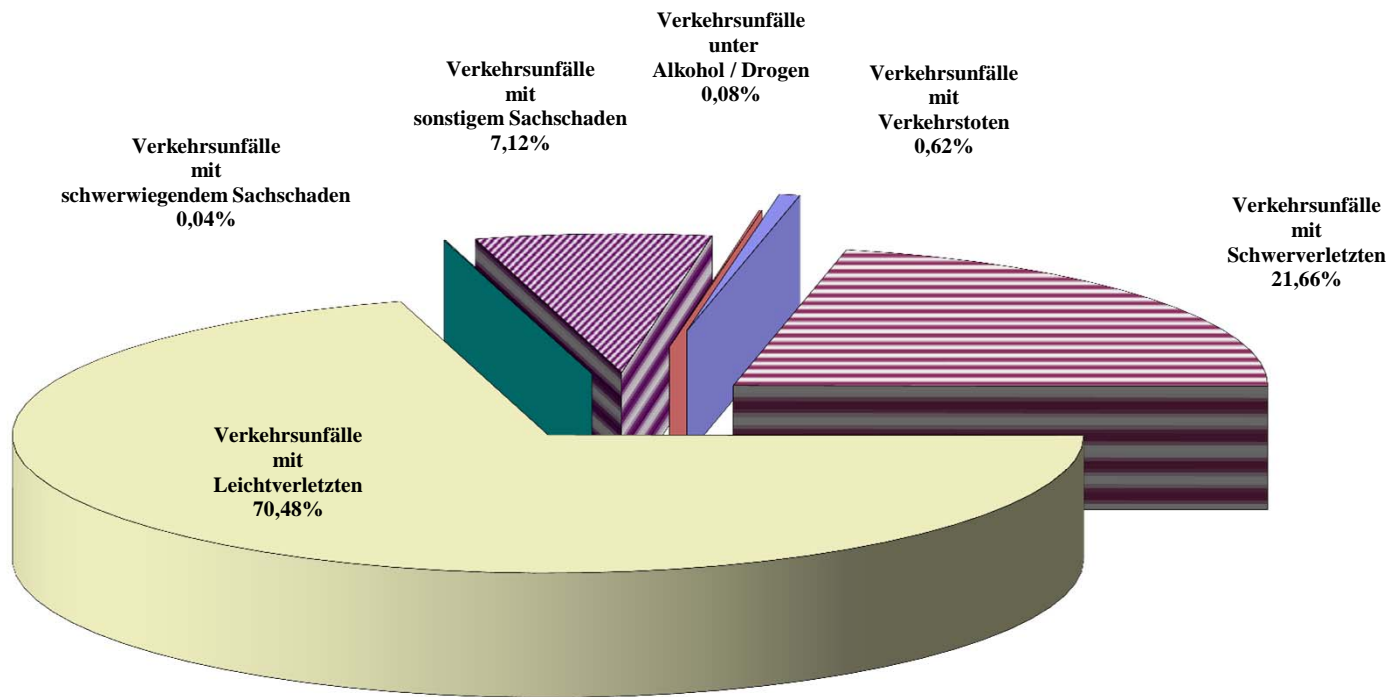


| Verwaltungsbezirke | | Eckzahlen der Fußgängerverkehrsunfälle in Berlin 2012 nach Verwaltungsbezirken | | | | | | | | | | | | | |
|-----------------------------------|-------|--|------|------------------|------|-----------------------------|-------|-----------------------------|--------|-----------------------------|--------|-------------------------|-------|------------------------------------|------|
| | | Anzahl der VU | | Anzahl der Toten | | Anzahl der Schwerverletzten | | Anzahl der Leichtverletzten | | Anteil an VU insgesamt in % | | Anteil an Verunglückten | | Anzahl der Verunglückten insgesamt | |
| | | 2012 | 2011 | 2012 | 2011 | 2012 | 2011 | 2012 | 2011 | 2012 | 2011 | 2012 | 2011 | 2012 | 2011 |
| Mitte (01) | 444 | 472 | 3 | 6 | 75 | 89 | 413 | 424 | 17,27 | 18,32 | 18,02 | 18,98 | 491 | 519 | |
| Friedrichshain-Kreuzberg (02) | 265 | 291 | 1 | 1 | 49 | 44 | 223 | 256 | 10,31 | 11,29 | 10,02 | 11,01 | 273 | 301 | |
| Pankow (03) | 220 | 215 | 1 | 5 | 58 | 57 | 169 | 177 | 8,56 | 8,34 | 8,37 | 8,74 | 228 | 239 | |
| Charlottenburg-Wilmersdorf (04) | 277 | 256 | 0 | 5 | 76 | 52 | 216 | 227 | 10,77 | 9,93 | 10,72 | 10,39 | 292 | 284 | |
| Spandau (05) | 136 | 158 | 2 | 2 | 30 | 34 | 116 | 124 | 5,29 | 6,13 | 5,43 | 5,85 | 148 | 160 | |
| Steglitz-Zehlendorf (06) | 177 | 185 | 1 | 1 | 37 | 38 | 146 | 153 | 6,88 | 7,18 | 6,75 | 7,02 | 184 | 192 | |
| Tempelhof-Schöneberg (07) | 251 | 227 | 0 | 3 | 52 | 54 | 217 | 168 | 9,76 | 8,81 | 9,87 | 8,23 | 269 | 225 | |
| Neukölln (08) | 223 | 243 | 3 | 1 | 48 | 43 | 185 | 203 | 8,67 | 9,43 | 8,66 | 9,03 | 236 | 247 | |
| Treptow-Köpenick (09) | 163 | 154 | 1 | 2 | 49 | 38 | 125 | 126 | 6,34 | 5,98 | 6,42 | 6,07 | 175 | 166 | |
| Marzahn-Hellersdorf (10) | 108 | 105 | 1 | 1 | 32 | 31 | 76 | 74 | 4,20 | 4,07 | 4,00 | 3,88 | 109 | 106 | |
| Lichtenberg-Hohenschönhausen (11) | 120 | 135 | 2 | 1 | 34 | 38 | 90 | 107 | 4,67 | 5,24 | 4,62 | 5,34 | 126 | 146 | |
| Reinickendorf (12) | 187 | 136 | 2 | 1 | 31 | 25 | 161 | 123 | 7,27 | 5,28 | 7,12 | 5,45 | 194 | 149 | |
| Berlin (Insgesamt) | 2 571 | 2 577 | 17 | 29 | 571 | 543 | 2 137 | 2 162 | 100,00 | 100,00 | 100,00 | 100,00 | 2 725 | 2 734 | |



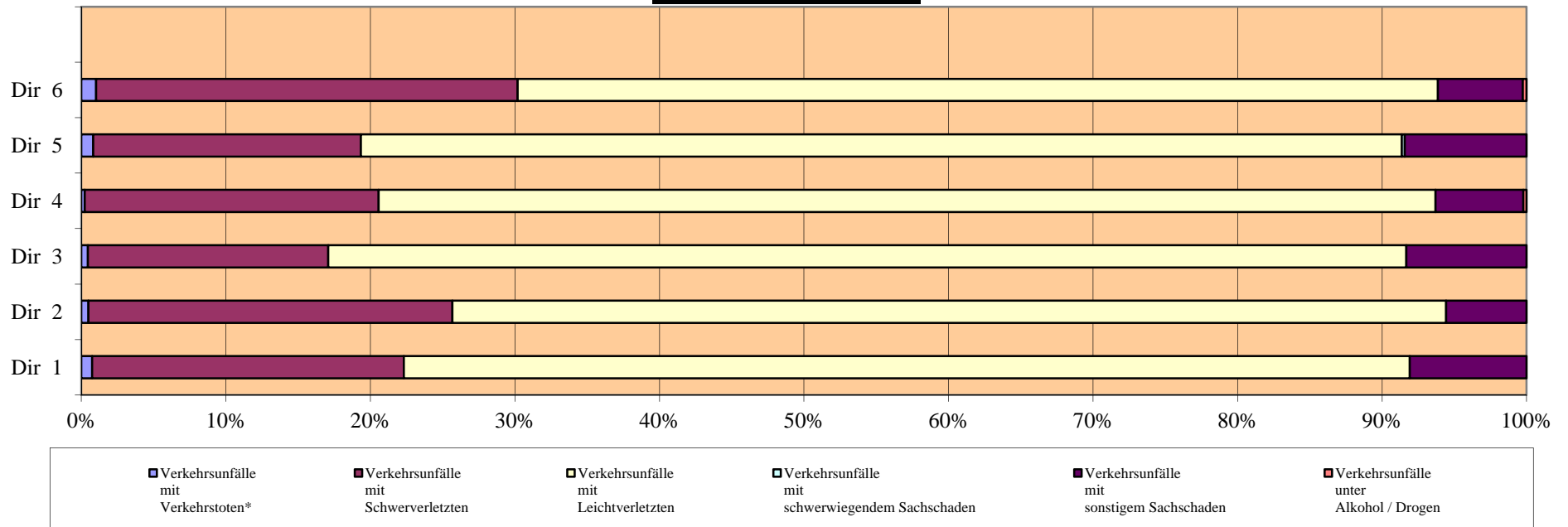
| Bezirk (alt) | Verkehrsunfälle in den Bezirken (alt)2012 nach Kategorien | | | | | |
|------------------|--|---|---|--|--|---|
| | Verkehrsunfälle mit Verkehrstoten (Kategorie 1) | Verkehrsunfälle mit Schwerverletzten (Kategorie 2) | Verkehrsunfälle mit Leichtverletzten (Kategorie 3) | Verkehrsunfälle mit schwerwiegendem Sachschaden (Kategorie 4) | Verkehrsunfälle mit sonstigem Sachschaden (Kategorie 5) | Verkehrsunfälle unter Alkohol / Drogen (Kategorie 6) |
| Reinickendorf | 2 | 31 | 140 | 0 | 14 | 0 |
| Prenzlauer Berg | 1 | 26 | 64 | 0 | 9 | 0 |
| Pankow | 0 | 15 | 48 | 0 | 7 | 0 |
| Weißensee | 0 | 15 | 32 | 0 | 3 | 0 |
| Spandau | 2 | 29 | 96 | 0 | 9 | 0 |
| Charlottenburg | 0 | 57 | 119 | 0 | 11 | 0 |
| Wilmersdorf | 0 | 18 | 69 | 0 | 3 | 0 |
| Mitte | 0 | 28 | 135 | 0 | 16 | 0 |
| Tiergarten | 0 | 17 | 83 | 0 | 9 | 0 |
| Wedding | 2 | 28 | 114 | 0 | 12 | 0 |
| Schöneberg | 0 | 25 | 87 | 0 | 8 | 0 |
| Zehlendorf | 0 | 14 | 42 | 0 | 1 | 0 |
| Steglitz | 1 | 23 | 86 | 0 | 9 | 1 |
| Tempelhof | 0 | 25 | 98 | 0 | 8 | 0 |
| Kreuzberg | 0 | 23 | 114 | 1 | 21 | 0 |
| Neukölln | 3 | 47 | 159 | 0 | 14 | 0 |
| Friedrichshain | 1 | 22 | 77 | 0 | 6 | 0 |
| Hohenschönhausen | 0 | 14 | 34 | 0 | 1 | 0 |
| Marzahn | 0 | 20 | 34 | 0 | 3 | 1 |
| Lichtenberg | 2 | 19 | 47 | 0 | 3 | 0 |
| Treptow | 1 | 22 | 50 | 0 | 2 | 0 |
| Köpenick | 0 | 27 | 53 | 0 | 8 | 0 |
| Hellersdorf | 1 | 12 | 31 | 0 | 6 | 0 |
| Berlin | 16 | 557 | 1 812 | 1 | 183 | 2 |

**Anteile der Kategorien an den Gesamt-VU in Berlin
2012**

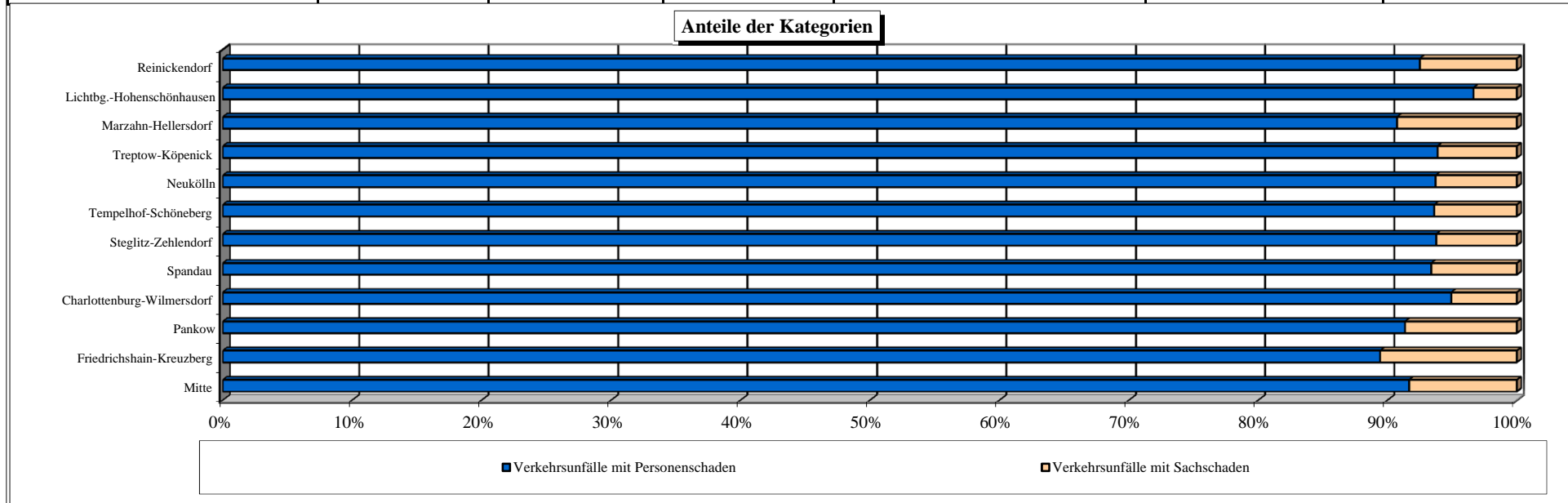


| Polizeidirektion | Fußgängerverkehrsunfälle in den Polizeidirektionen 2012 nach Kategorien | | | | | |
|------------------|---|--------------------------------------|--------------------------------------|---|---|--|
| | Verkehrsunfälle mit Verkehrstoten | Verkehrsunfälle mit Schwerverletzten | Verkehrsunfälle mit Leichtverletzten | Verkehrsunfälle mit schwerwiegendem Sachschaden | Verkehrsunfälle mit sonstigem Sachschaden | Verkehrsunfälle unter Alkohol / Drogen |
| Dir 1 | 3 | 88 | 284 | 0 | 33 | 0 |
| Dir 2 | 2 | 104 | 284 | 0 | 23 | 0 |
| Dir 3 | 2 | 74 | 332 | 0 | 37 | 0 |
| Dir 4 | 1 | 87 | 313 | 0 | 26 | 1 |
| Dir 5 | 4 | 90 | 350 | 1 | 41 | 0 |
| Dir 6 | 4 | 114 | 249 | 0 | 23 | 1 |
| Berlin | 16 | 557 | 1.812 | 1 | 183 | 2 |

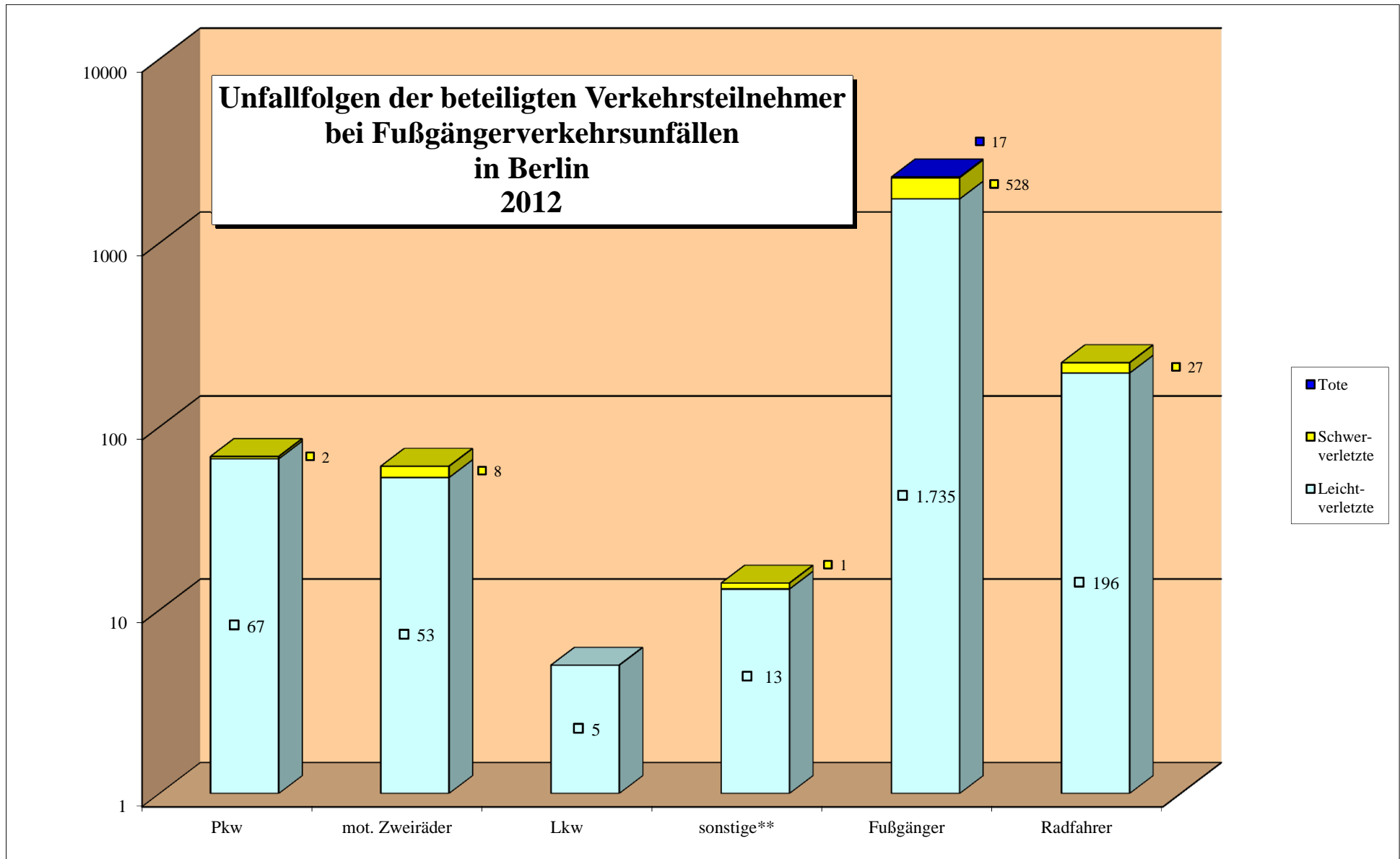
Anteile der Kategorien



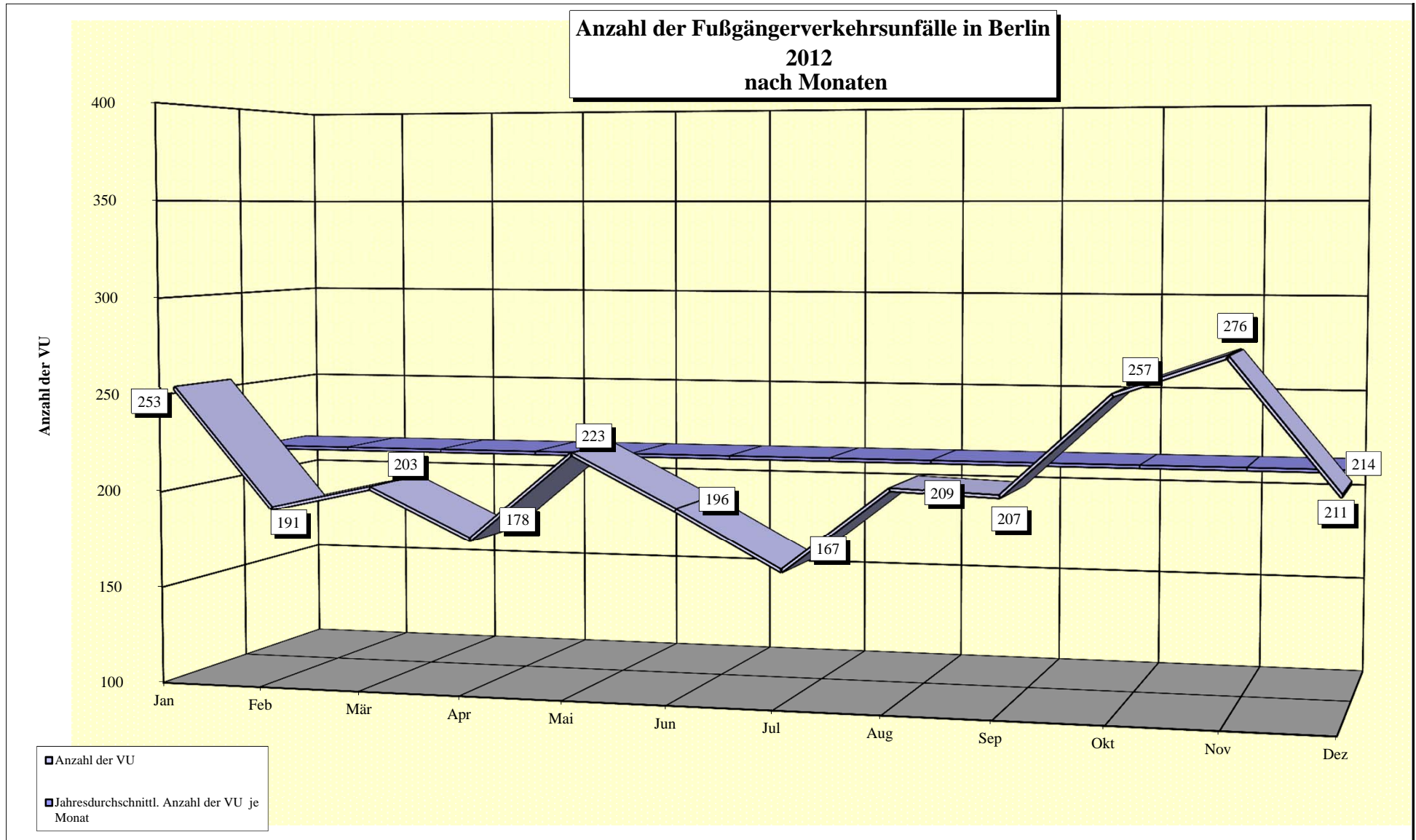
| Verwaltungsbezirke | | Fußgängerverkehrsunfälle in den Verwaltungsbezirken 2012 nach Kategorien | | | | | |
|------------------------------|------|--|--------------------------------------|--------------------------------------|---|---|--|
| | | Verkehrsunfälle mit Verkehrstoten | Verkehrsunfälle mit Schwerverletzten | Verkehrsunfälle mit Leichtverletzten | Verkehrsunfälle mit schwerwiegendem Sachschaden | Verkehrsunfälle mit sonstigem Sachschaden | Verkehrsunfälle unter Alkohol / Drogen |
| Mitte | (01) | 2 | 73 | 332 | 0 | 37 | 0 |
| Friedrichshain-Kreuzberg | (02) | 1 | 45 | 191 | 1 | 27 | 0 |
| Pankow | (03) | 1 | 56 | 144 | 0 | 19 | 0 |
| Charlottenburg-Wilmersdorf | (04) | 0 | 75 | 188 | 0 | 14 | 0 |
| Spandau | (05) | 2 | 29 | 96 | 0 | 9 | 0 |
| Steglitz-Zehlendorf | (06) | 1 | 37 | 128 | 0 | 10 | 1 |
| Tempelhof-Schöneberg | (07) | 0 | 50 | 185 | 0 | 16 | 0 |
| Neukölln | (08) | 3 | 47 | 159 | 0 | 14 | 0 |
| Treptow-Köpenick | (09) | 1 | 49 | 103 | 0 | 10 | 0 |
| Marzahn-Hellersdorf | (10) | 1 | 32 | 65 | 0 | 9 | 1 |
| Lichtenberg-Hohenschönhausen | (11) | 2 | 33 | 81 | 0 | 4 | 0 |
| Reinickendorf | (12) | 2 | 31 | 140 | 0 | 14 | 0 |
| Berlin | | 16 | 557 | 1 812 | 1 | 183 | 2 |



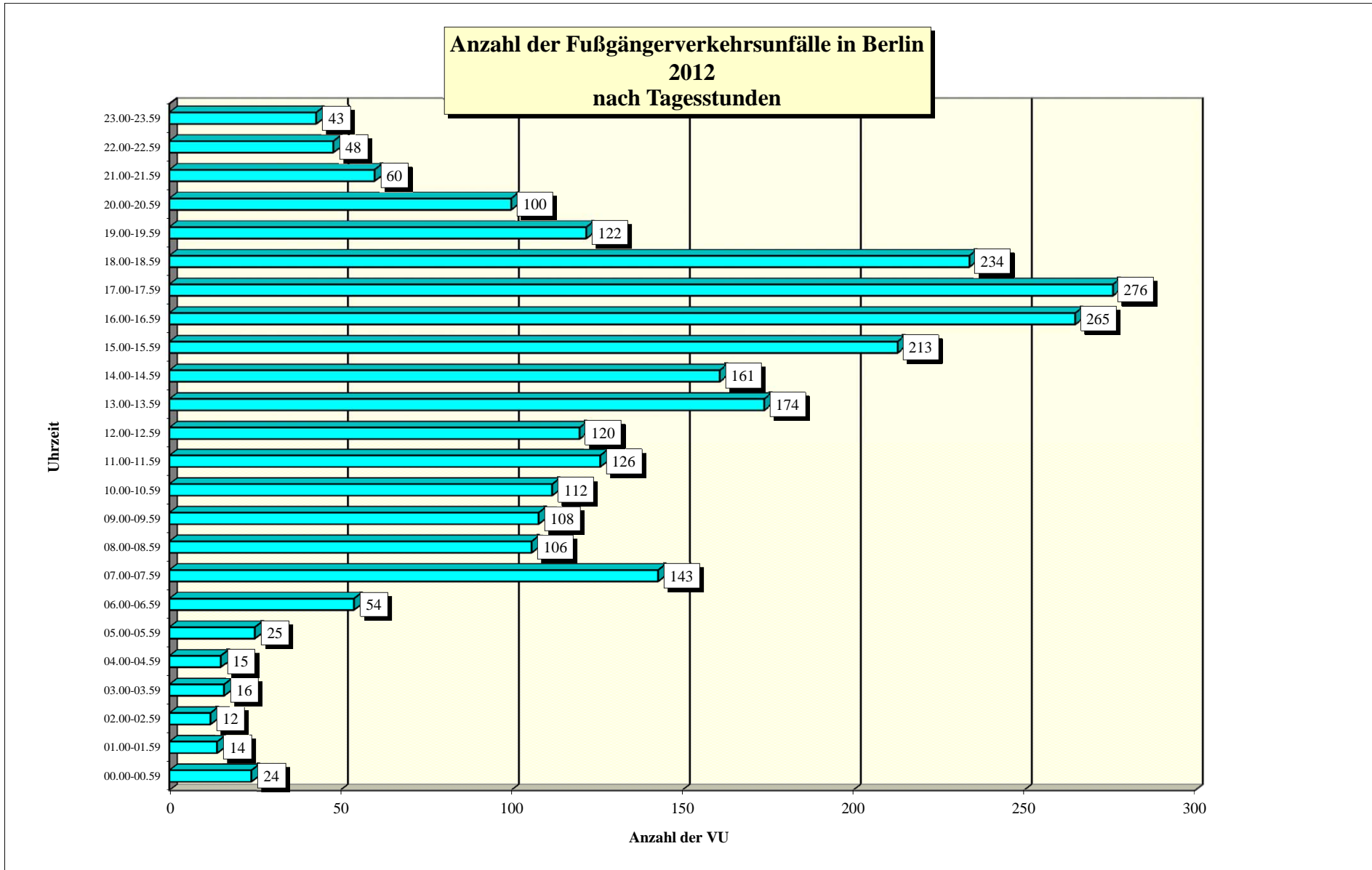
| Bezirk (alt) | Unfallfolgen der beteiligten Verkehrsteilnehmer bei Fußgängerverkehrsunfällen in Berlin 2012 nach Bezirken (alt) | | | | | | | | | | | | | | | | | |
|------------------|--|----------------------|----------------------|----------------|----------------------|----------------------|----------|----------------------|----------------------|------------|----------------------|----------------------|-----------|----------------------|----------------------|-----------|----------------------|----------------------|
| | Pkw | | | mot. Zweiräder | | | Lkw | | | sonstige** | | | Fußgänger | | | Radfahrer | | |
| | Tote | Schwer- verletzte | Leicht- verletzte | Tote | Schwer- verletzte | Leicht- verletzte | Tote | Schwer- verletzte | Leicht- verletzte | Tote | Schwer- verletzte | Leicht- verletzte | Tote | Schwer- verletzte | Leicht- verletzte | Tote | Schwer- verletzte | Leicht- verletzte |
| Reinickendorf | - | - | 4 | - | 1 | 3 | - | - | - | - | - | - | 2 | 29 | 141 | - | 1 | 9 |
| Prenzlauer Berg | - | - | 3 | - | - | 3 | - | - | - | - | - | 2 | 1 | 24 | 56 | - | 3 | 15 |
| Pankow | - | - | 2 | - | 1 | - | - | - | - | - | - | - | - | 15 | 46 | - | - | 1 |
| Weißensee | - | - | 1 | - | - | 5 | - | - | - | - | - | - | - | 15 | 30 | - | - | 0 |
| Spandau | - | 1 | 3 | - | - | 4 | - | - | 1 | - | - | - | 2 | 27 | 96 | - | 1 | 6 |
| Charlottenburg | - | - | 2 | - | 1 | 4 | - | - | 1 | - | - | 1 | - | 52 | 115 | - | 5 | 8 |
| Wilmerdorf | - | - | - | - | - | 1 | - | - | - | - | - | - | - | 16 | 66 | - | 2 | 12 |
| Mitte | - | - | 9 | - | - | 6 | - | - | - | - | - | - | - | 27 | 121 | - | 1 | 24 |
| Tiergarten | - | - | 6 | - | - | 3 | - | - | - | - | - | - | - | 16 | 78 | - | 1 | 8 |
| Wedding | - | - | 9 | - | 2 | 4 | - | - | 1 | - | - | 2 | 3 | 24 | 107 | - | 3 | 11 |
| Schöneberg | - | - | 4 | - | 1 | 2 | - | - | - | - | - | 1 | - | 25 | 84 | - | - | 11 |
| Zehlendorf | - | - | 2 | - | - | 1 | - | - | - | - | - | - | - | 13 | 42 | - | 1 | 6 |
| Steglitz | - | 1 | 2 | - | - | 1 | - | - | - | - | - | - | 1 | 20 | 85 | - | 2 | 5 |
| Tempelhof | - | - | 3 | - | - | 2 | - | - | - | - | - | 1 | - | 26 | 93 | - | - | 12 |
| Kreuzberg | - | - | 2 | - | - | 3 | - | - | - | - | 1 | - | - | 22 | 105 | - | 2 | 20 |
| Neukölln | - | - | 3 | - | - | 2 | - | - | - | - | - | 4 | 3 | 45 | 158 | - | 3 | 13 |
| Friedrichshain | - | - | - | - | 1 | 2 | - | - | - | - | - | - | 1 | 22 | 63 | - | 1 | 22 |
| Hohenschönhausen | - | - | 3 | - | - | 1 | - | - | - | - | - | 1 | - | 14 | 34 | - | - | 1 |
| Marzahn | - | - | - | - | 1 | 1 | - | - | 1 | - | - | 1 | - | 18 | 37 | - | 1 | 0 |
| Lichtenberg | - | - | 1 | - | - | 1 | - | - | - | - | - | 1 | 2 | 19 | 46 | - | - | 0 |
| Treptow | - | - | 4 | - | - | 2 | - | - | 1 | - | - | - | 1 | 22 | 48 | - | - | 5 |
| Köpenick | - | - | 2 | - | - | 1 | - | - | - | - | - | - | - | 25 | 52 | - | - | 6 |
| Hellersdorf | - | - | 2 | - | - | 1 | - | - | - | - | - | - | 1 | 12 | 32 | - | - | 1 |
| Berlin | 0 | 2 | 67 | 0 | 8 | 53 | 0 | 0 | 5 | 0 | 1 | 13 | 17 | 528 | 1.735 | 0 | 27 | 196 |



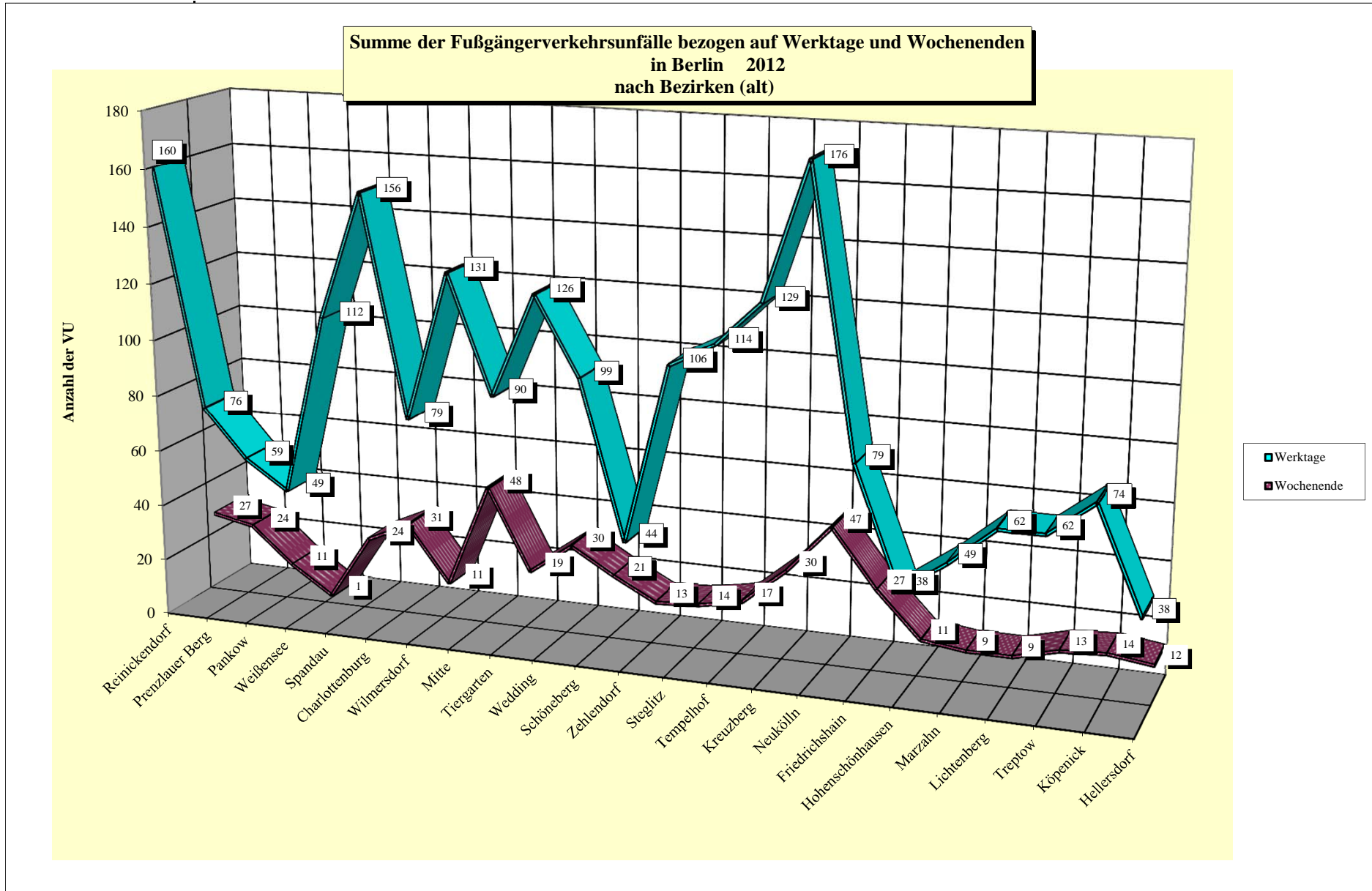
| Bezirk (alt) | Fußgängerverkehrsunfälle in den Bezirken (alt) 2012 nach Monaten | | | | | | | | | | | | |
|------------------|--|-----|-----|-----|-----|-----|-----|-----|-----|-----|-----|-----|---------|
| | Jan | Feb | Mär | Apr | Mai | Jun | Jul | Aug | Sep | Okt | Nov | Dez | insges. |
| Reinickendorf | 21 | 16 | 15 | 8 | 13 | 14 | 11 | 18 | 16 | 17 | 15 | 23 | 187 |
| Prenzlauer Berg | 4 | 7 | 12 | 8 | 4 | 11 | 10 | 10 | 7 | 10 | 6 | 11 | 100 |
| Pankow | 8 | 4 | 2 | 4 | 5 | 5 | 3 | 8 | 6 | 8 | 6 | 11 | 70 |
| Weißensee | 5 | 8 | 5 | 4 | 3 | 4 | 1 | 4 | 4 | 3 | 1 | 8 | 50 |
| Spandau | 10 | 8 | 13 | 7 | 16 | 9 | 4 | 9 | 9 | 15 | 17 | 19 | 136 |
| Charlottenburg | 21 | 9 | 13 | 16 | 16 | 15 | 11 | 15 | 11 | 24 | 21 | 15 | 187 |
| Wilmerdorf | 12 | 11 | 12 | 7 | 5 | 5 | 4 | 6 | 7 | 6 | 9 | 6 | 90 |
| Mitte | 12 | 10 | 11 | 14 | 17 | 14 | 20 | 15 | 18 | 19 | 16 | 13 | 179 |
| Tiergarten | 12 | 5 | 8 | 11 | 11 | 10 | 3 | 8 | 11 | 11 | 14 | 5 | 109 |
| Wedding | 11 | 12 | 9 | 14 | 17 | 18 | 10 | 10 | 15 | 19 | 15 | 6 | 156 |
| Schöneberg | 14 | 9 | 12 | 8 | 11 | 8 | 7 | 11 | 10 | 8 | 14 | 8 | 120 |
| Zehlendorf | 4 | 5 | 5 | 4 | 1 | 5 | 4 | 6 | 6 | 6 | 7 | 4 | 57 |
| Steglitz | 24 | 10 | 15 | 6 | 5 | 9 | 5 | 7 | 12 | 10 | 12 | 5 | 120 |
| Tempelhof | 15 | 8 | 6 | 6 | 13 | 12 | 10 | 12 | 7 | 10 | 19 | 13 | 131 |
| Kreuzberg | 16 | 12 | 8 | 14 | 19 | 10 | 14 | 16 | 13 | 10 | 14 | 13 | 159 |
| Neukölln | 19 | 28 | 19 | 8 | 22 | 14 | 12 | 15 | 25 | 25 | 23 | 13 | 223 |
| Friedrichshain | 6 | 3 | 11 | 13 | 16 | 8 | 8 | 9 | 5 | 7 | 15 | 5 | 106 |
| Hohenschönhausen | 3 | 5 | 2 | 1 | 2 | 3 | 5 | 2 | 3 | 8 | 12 | 3 | 49 |
| Marzahn | 9 | 1 | 4 | 5 | 2 | 3 | 3 | 4 | 4 | 5 | 14 | 4 | 58 |
| Lichtenberg | 9 | 4 | 5 | 3 | 8 | 5 | 3 | 6 | 5 | 8 | 7 | 8 | 71 |
| Treptow | 6 | 4 | 9 | 7 | 6 | 3 | 5 | 10 | 5 | 8 | 5 | 7 | 75 |
| Köpenick | 8 | 8 | 3 | 7 | 9 | 7 | 9 | 4 | 4 | 16 | 6 | 7 | 88 |
| Hellersdorf | 4 | 4 | 4 | 3 | 2 | 4 | 5 | 4 | 4 | 4 | 8 | 4 | 50 |
| Berlin | 253 | 191 | 203 | 178 | 223 | 196 | 167 | 209 | 207 | 257 | 276 | 211 | 2.571 |



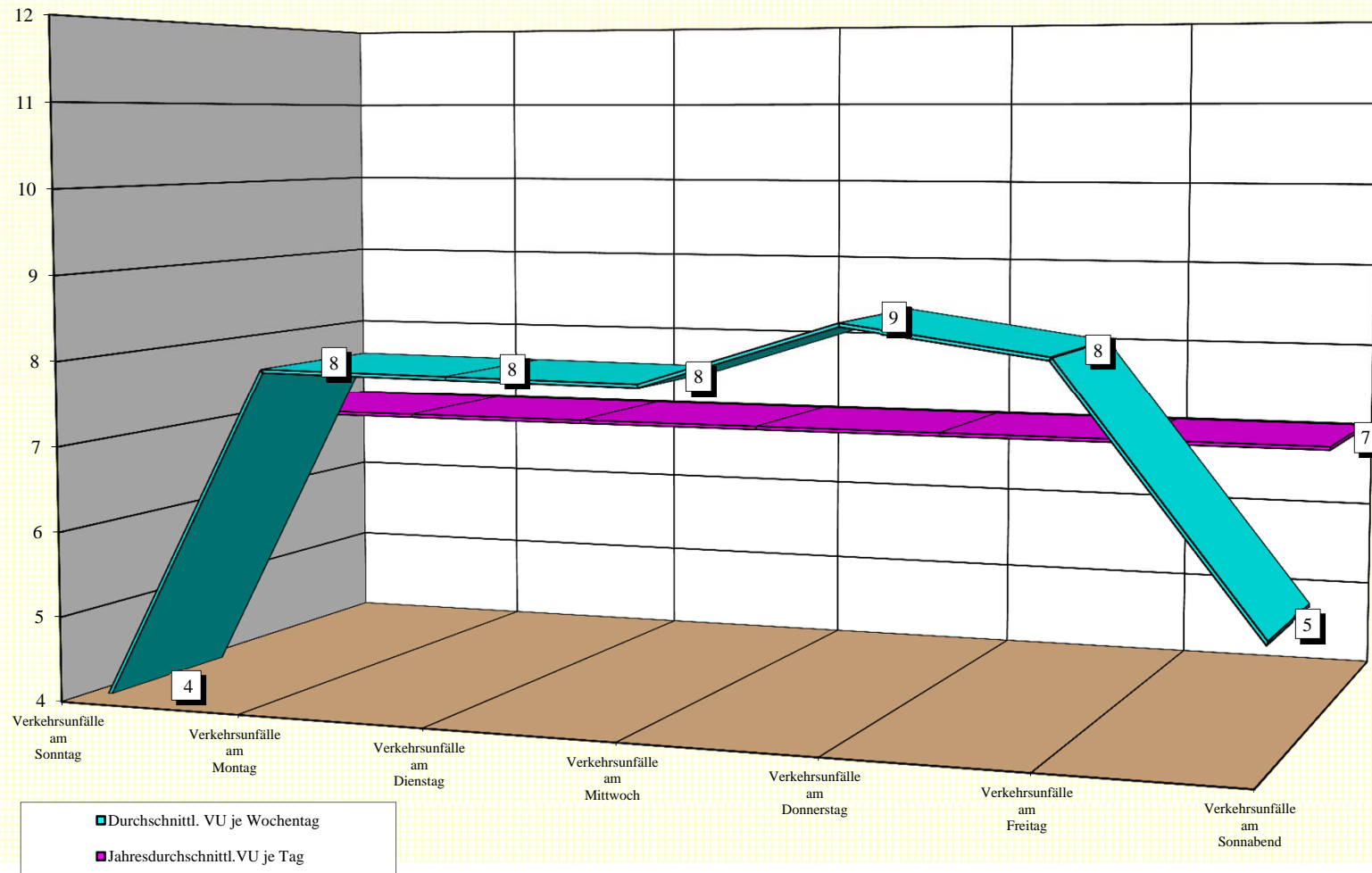
| Stunde | Tageszeitliche Verteilung der Fußgängerverkehrsunfälle in Berlin 2012 nach Monaten | | | | | | | | | | | |
|------------------|--|------------|------------|------------|------------|------------|------------|------------|------------|------------|------------|------------|
| | Januar | Februar | März | April | Mai | Juni | Juli | August | September | Oktober | November | Dezember |
| 00.00-00.59 | 2 | 3 | 0 | 4 | 2 | 3 | 2 | 1 | 1 | 0 | 3 | 3 |
| 01.00-01.59 | 2 | 0 | 2 | 0 | 0 | 1 | 1 | 3 | 0 | 1 | 3 | 1 |
| 02.00-02.59 | 2 | 1 | 3 | 0 | 1 | 0 | 0 | 0 | 0 | 1 | 2 | 2 |
| 03.00-03.59 | 3 | 2 | 0 | 2 | 0 | 0 | 0 | 3 | 3 | 2 | 1 | 0 |
| 04.00-04.59 | 3 | 1 | 0 | 0 | 4 | 1 | 1 | 1 | 1 | 0 | 1 | 2 |
| 05.00-05.59 | 2 | 2 | 7 | 0 | 2 | 0 | 1 | 2 | 0 | 6 | 1 | 2 |
| 06.00-06.59 | 9 | 6 | 3 | 4 | 0 | 1 | 3 | 2 | 4 | 8 | 7 | 7 |
| 07.00-07.59 | 29 | 5 | 10 | 8 | 7 | 8 | 3 | 15 | 11 | 13 | 21 | 13 |
| 08.00-08.59 | 5 | 12 | 7 | 9 | 11 | 7 | 10 | 10 | 9 | 12 | 10 | 4 |
| 09.00-09.59 | 7 | 11 | 7 | 8 | 17 | 8 | 4 | 11 | 8 | 15 | 6 | 6 |
| 10.00-10.59 | 2 | 13 | 14 | 7 | 14 | 15 | 2 | 7 | 8 | 12 | 8 | 10 |
| 11.00-11.59 | 10 | 10 | 7 | 8 | 17 | 10 | 7 | 6 | 14 | 16 | 9 | 12 |
| 12.00-12.59 | 6 | 2 | 14 | 9 | 12 | 10 | 8 | 11 | 12 | 12 | 12 | 12 |
| 13.00-13.59 | 8 | 16 | 21 | 9 | 20 | 23 | 15 | 15 | 7 | 11 | 14 | 15 |
| 14.00-14.59 | 11 | 13 | 19 | 11 | 12 | 7 | 14 | 14 | 16 | 15 | 18 | 11 |
| 15.00-15.59 | 15 | 12 | 19 | 20 | 23 | 27 | 17 | 17 | 15 | 26 | 11 | 11 |
| 16.00-16.59 | 28 | 15 | 20 | 25 | 21 | 19 | 22 | 25 | 19 | 16 | 34 | 21 |
| 17.00-17.59 | 45 | 13 | 12 | 12 | 19 | 17 | 18 | 20 | 28 | 27 | 42 | 23 |
| 18.00-18.59 | 30 | 23 | 16 | 17 | 16 | 12 | 14 | 19 | 15 | 24 | 28 | 20 |
| 19.00-19.59 | 11 | 18 | 6 | 8 | 3 | 5 | 6 | 11 | 10 | 13 | 17 | 14 |
| 20.00-20.59 | 10 | 2 | 7 | 7 | 6 | 9 | 7 | 7 | 13 | 13 | 11 | 8 |
| 21.00-21.59 | 5 | 6 | 4 | 2 | 6 | 4 | 5 | 3 | 3 | 6 | 8 | 8 |
| 22.00-22.59 | 5 | 3 | 1 | 5 | 4 | 2 | 4 | 4 | 6 | 4 | 6 | 4 |
| 23.00-23.59 | 3 | 2 | 4 | 3 | 6 | 7 | 3 | 2 | 4 | 4 | 3 | 2 |
| Insgesamt | 253 | 191 | 203 | 178 | 223 | 196 | 167 | 209 | 207 | 257 | 276 | 211 |



| Bezirk (alt) | Fußgängerverkehrsunfälle in den Bezirken (alt) 2012 nach Wochentagen | | | | | | |
|------------------|--|---------------------------------|-----------------------------------|-----------------------------------|-------------------------------------|----------------------------------|------------------------------------|
| | Verkehrsunfälle am Sonntag | Verkehrsunfälle am Montag | Verkehrsunfälle am Dienstag | Verkehrsunfälle am Mittwoch | Verkehrsunfälle am Donnerstag | Verkehrsunfälle am Freitag | Verkehrsunfälle am Sonnabend |
| Reinickendorf | 11 | 32 | 30 | 29 | 35 | 34 | 16 |
| Prenzlauer Berg | 9 | 17 | 16 | 14 | 14 | 15 | 15 |
| Pankow | 1 | 8 | 13 | 13 | 10 | 15 | 10 |
| Weißensee | 0 | 10 | 14 | 6 | 8 | 11 | 1 |
| Spandau | 6 | 23 | 20 | 15 | 24 | 30 | 18 |
| Charlottenburg | 15 | 37 | 31 | 25 | 29 | 34 | 16 |
| Wilmersdorf | 4 | 17 | 13 | 16 | 16 | 17 | 7 |
| Mitte | 15 | 19 | 27 | 33 | 30 | 22 | 33 |
| Tiergarten | 8 | 15 | 24 | 16 | 14 | 21 | 11 |
| Wedding | 13 | 24 | 29 | 22 | 29 | 22 | 17 |
| Schöneberg | 10 | 25 | 15 | 24 | 17 | 18 | 11 |
| Zehlendorf | 6 | 6 | 7 | 5 | 16 | 10 | 7 |
| Steglitz | 7 | 26 | 24 | 20 | 22 | 14 | 7 |
| Tempelhof | 8 | 19 | 17 | 25 | 26 | 27 | 9 |
| Kreuzberg | 12 | 33 | 22 | 24 | 34 | 16 | 18 |
| Neukölln | 23 | 40 | 27 | 33 | 39 | 37 | 24 |
| Friedrichshain | 10 | 12 | 16 | 16 | 18 | 17 | 17 |
| Hohenschönhausen | 3 | 5 | 9 | 8 | 6 | 10 | 8 |
| Marzahn | 2 | 8 | 8 | 13 | 8 | 12 | 7 |
| Lichtenberg | 4 | 9 | 15 | 12 | 12 | 14 | 5 |
| Treptow | 3 | 11 | 12 | 12 | 18 | 9 | 10 |
| Köpenick | 6 | 12 | 15 | 22 | 12 | 13 | 8 |
| Hellersdorf | 7 | 3 | 6 | 6 | 10 | 13 | 5 |
| Berlin | 183 | 411 | 410 | 409 | 447 | 431 | 280 |

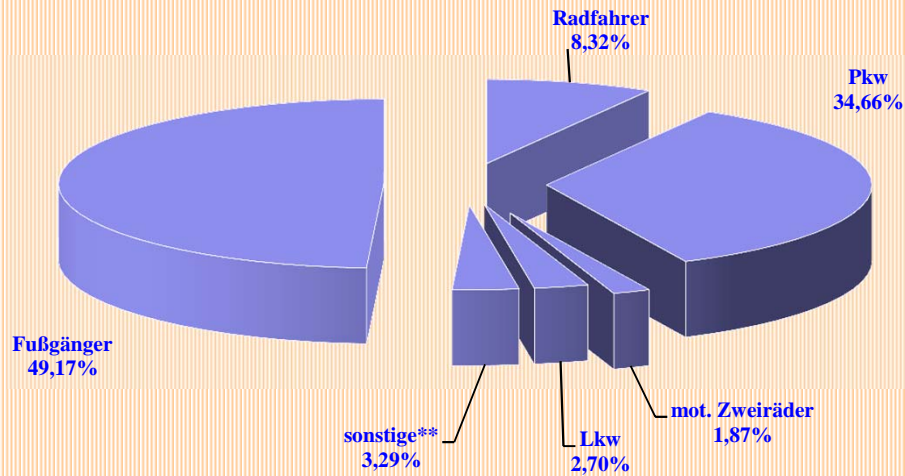


Durchschnittliche Anzahl der Fußgängerverkehrsunfälle nach Wochentagen

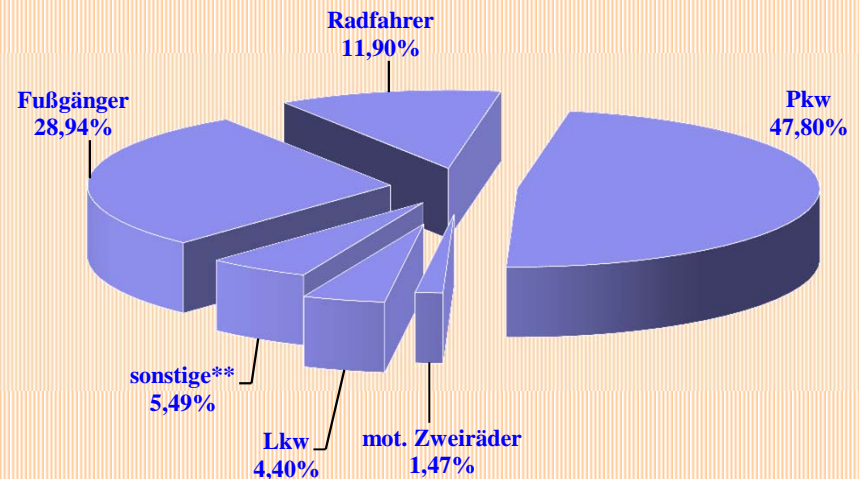


| Direktionen | Unfallbeteiligte bei Fußgängerverkehrsunfällen in Berlin 2012 darunter mit Straftatbestand § 142 StGB (unerlaubtes Entfernen vom Unfallort) | | | | | | | | | | | |
|---|---|------------------------------|--------------------------|-----------------------|---------------|-----------------------|----------------------|-----------------------|---------------------|-----------------------|---------------------|-----------------------|
| | Anzahl | Pkw darunter mit § 142 | mot. Zweiräder Anzahl | darunter mit § 142 | Lkw Anzahl | darunter mit § 142 | sonstige** Anzahl | darunter mit § 142 | Fußgänger Anzahl | darunter mit § 142 | Radfahrer Anzahl | darunter mit § 142 |
| Dir 1 | 301 | 49 | 17 | 1 | 18 | 2 | 30 | 5 | 420 | 24 | 65 | 12 |
| Dir 2 | 306 | 48 | 20 | 1 | 22 | 1 | 28 | 5 | 429 | 28 | 59 | 7 |
| Dir 3 | 324 | 31 | 22 | 1 | 27 | 5 | 32 | 5 | 465 | 37 | 93 | 14 |
| Dir 4 | 319 | 44 | 11 | 2 | 20 | 5 | 29 | 5 | 439 | 22 | 77 | 13 |
| Dir 5 | 322 | 53 | 18 | 3 | 27 | 4 | 32 | 5 | 505 | 35 | 123 | 11 |
| Dir 6 | 303 | 36 | 13 | 0 | 32 | 7 | 27 | 5 | 402 | 12 | 33 | 8 |
| Berlin | 1875 | 261 | 101 | 8 | 146 | 24 | 178 | 30 | 2660 | 158 | 450 | 65 |
| Anteil des § 142 an der Art der Verkehrsbeteiligung | | 13,92% | | 7,92% | | 16,44% | | 16,85% | | 5,94% | | 14,44% |

Anteil der Unfallbeteiligten in Berlin 2012 nach Art der Verkehrsbeteiligung

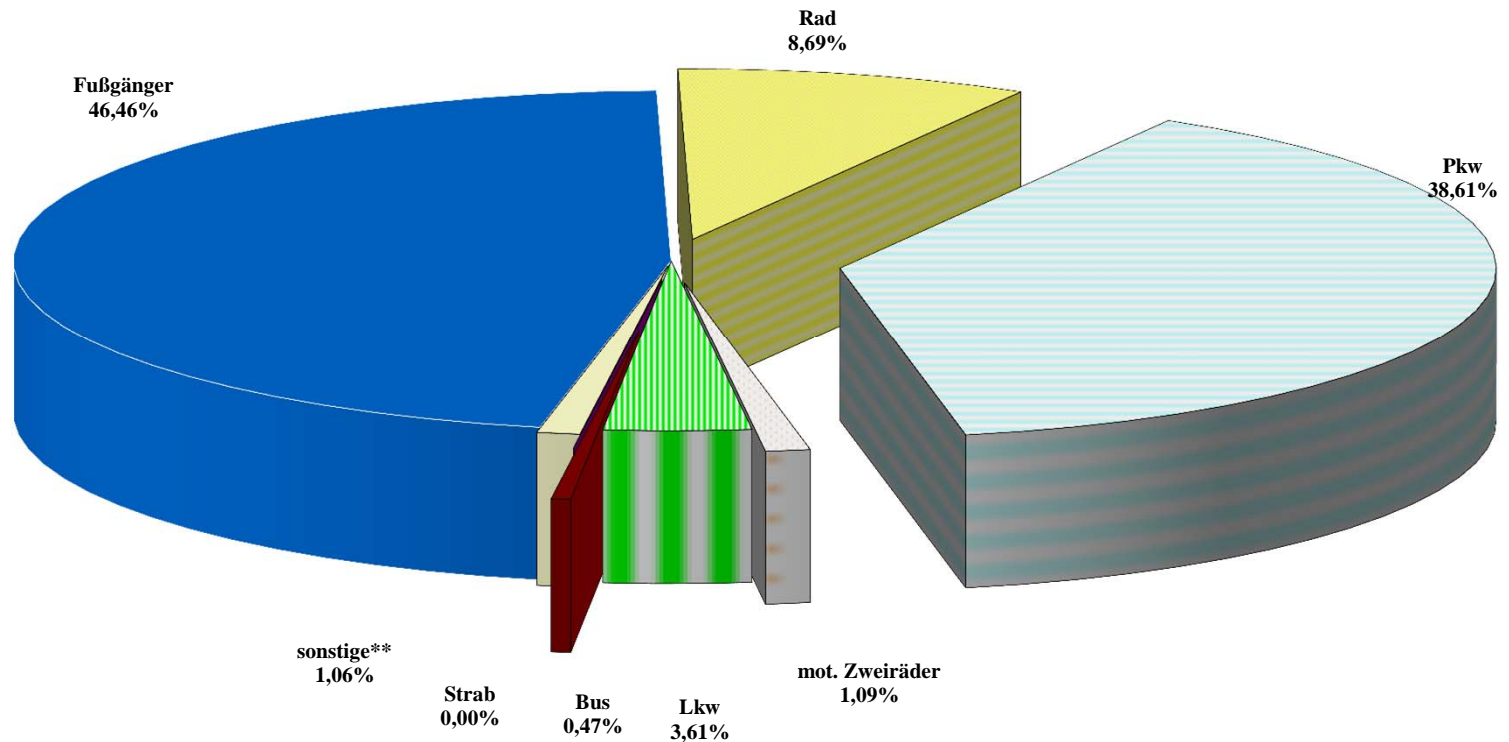


Anteil der Unfallbeteiligten mit § 142 in Berlin 2012 nach Art der Verkehrsbeteiligung



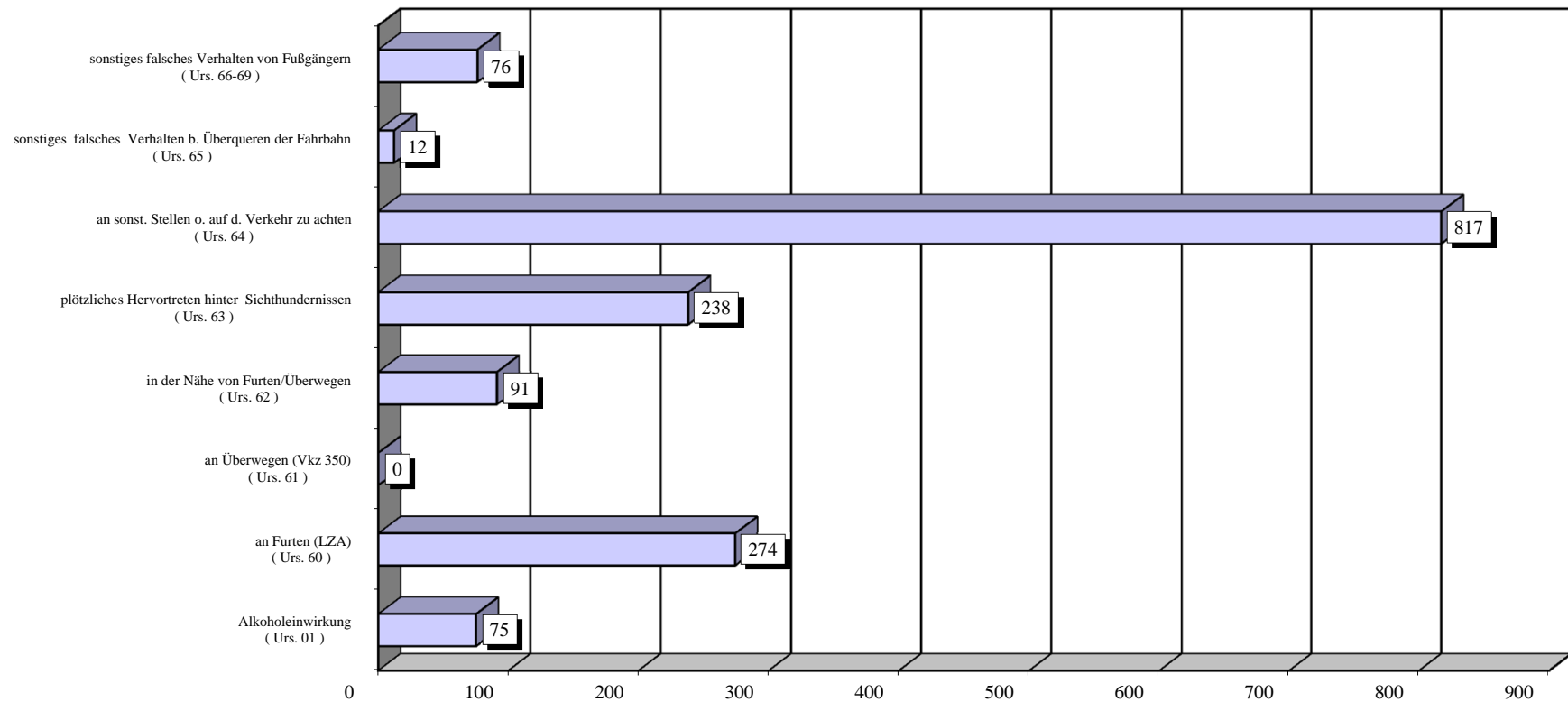
| Bezirk (alt) | Unfallverursacher bei Fußgängerverkehrsunfällen in den Bezirken (alt) 2012 nach Verkehrsteilnehmerart | | | | | | | |
|------------------|---|----------------|-----|-----|-------|------------|-----------|-----|
| | Pkw | mot. Zweiräder | Lkw | Bus | Strab | sonstige** | Fußgänger | Rad |
| Reinickendorf | 89 | 0 | 5 | 1 | 0 | 3 | 82 | 15 |
| Prenzlauer Berg | 26 | 1 | 3 | 0 | 0 | 1 | 60 | 16 |
| Pankow | 34 | 1 | 2 | 1 | 0 | 0 | 31 | 4 |
| Weißensee | 17 | 0 | 1 | 0 | 0 | 0 | 30 | 4 |
| Spandau | 53 | 2 | 6 | 2 | 0 | 3 | 69 | 11 |
| Charlottenburg | 86 | 3 | 9 | 1 | 0 | 2 | 89 | 9 |
| Wilmerdorf | 46 | 0 | 4 | 0 | 0 | 0 | 36 | 9 |
| Mitte | 61 | 6 | 4 | 0 | 0 | 0 | 106 | 18 |
| Tiergarten | 44 | 1 | 7 | 1 | 0 | 1 | 51 | 11 |
| Wedding | 61 | 2 | 10 | 1 | 0 | 2 | 78 | 11 |
| Schöneberg | 47 | 3 | 4 | 1 | 0 | 0 | 63 | 14 |
| Zehlendorf | 28 | 0 | 0 | 0 | 0 | 1 | 23 | 7 |
| Steglitz | 54 | 0 | 3 | 1 | 0 | 2 | 55 | 14 |
| Tempelhof | 73 | 0 | 5 | 1 | 0 | 1 | 49 | 11 |
| Kreuzberg | 55 | 2 | 6 | 0 | 0 | 1 | 85 | 18 |
| Neukölln | 95 | 2 | 8 | 1 | 0 | 2 | 110 | 20 |
| Friedrichshain | 19 | 2 | 8 | 1 | 0 | 2 | 55 | 24 |
| Hohenschönhausen | 16 | 2 | 3 | 0 | 0 | 3 | 28 | 0 |
| Marzahn | 22 | 1 | 3 | 0 | 0 | 1 | 31 | 4 |
| Lichtenberg | 36 | 0 | 2 | 0 | 0 | 1 | 32 | 4 |
| Treptow | 31 | 1 | 1 | 0 | 0 | 1 | 40 | 6 |
| Köpenick | 39 | 1 | 4 | 1 | 0 | 1 | 45 | 5 |
| Hellersdorf | 26 | 0 | 1 | 0 | 0 | 1 | 25 | 3 |
| Berlin | 1 058 | 30 | 99 | 13 | 0 | 29 | 1 273 | 238 |

**Anteilmäßige Verteilung der Unfallverursacher bei Fußgängerverkehrsunfällen
in Berlin
2012
nach Verkehrsteilnehmerart**



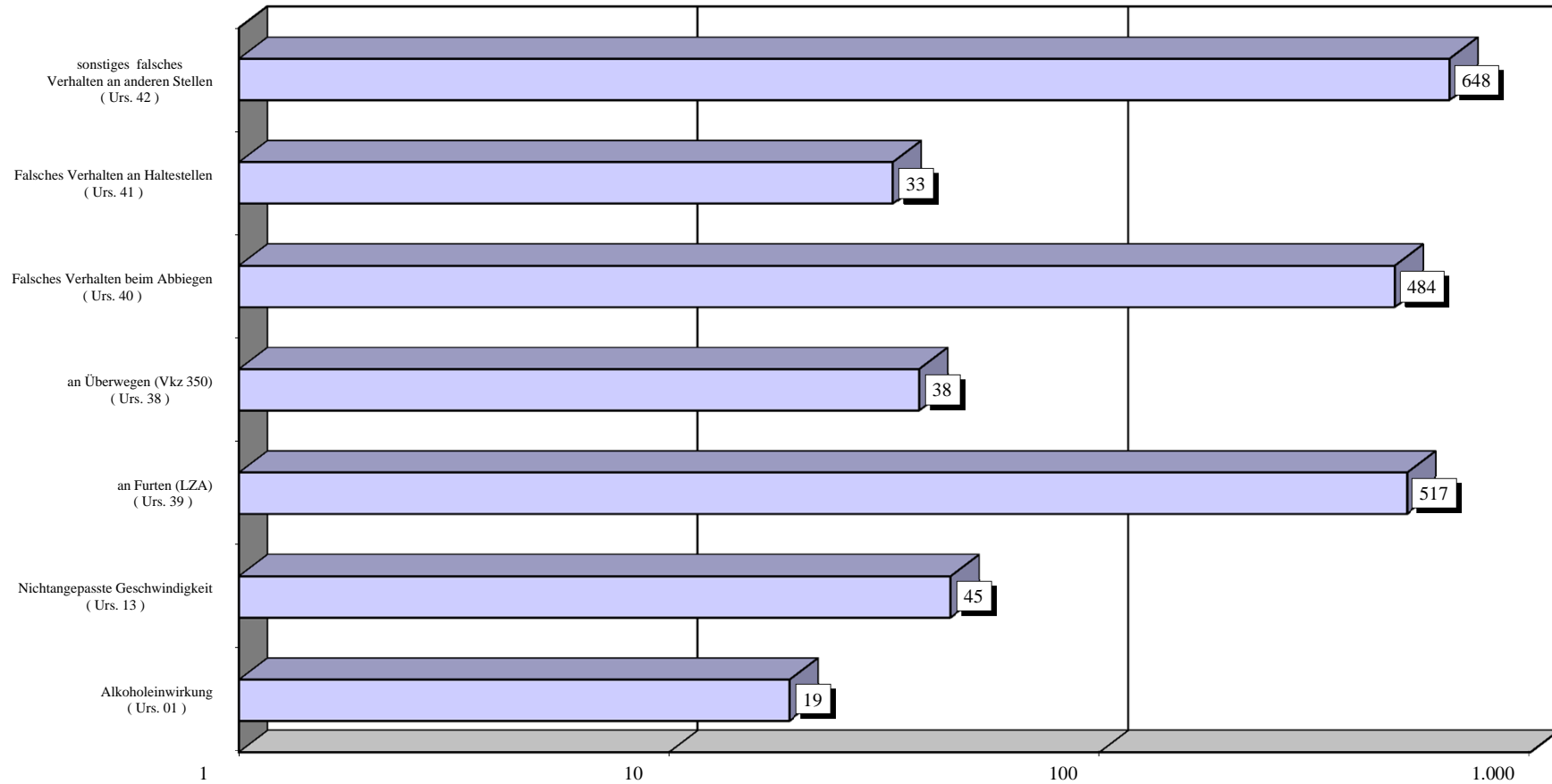
| Bezirk (alt) | Hauptunfallursachen der Fußgänger in Berlin 2012 nach Bezirken (alt) | | | | | | | |
|------------------|--|-----------------------------------|--|--|---|---|--|---|
| | Alkoholeinwirkung (Urs. 01) | an Furten (LZA) (Urs. 60) | an Überwegen (Vkz 350) (Urs. 61) | in der Nähe von Furten/Überwegen (Urs. 62) | plötzliches Hervortreten hinter Sichhindernissen (Urs. 63) | an sonst. Stellen o. auf d. Verkehr zu achten (Urs. 64) | sonstiges falsches Verhalten b. Überqueren der Fahrbahn (Urs. 65) | sonstiges falsches Verhalten von Fußgängern (Urs. 66-69) |
| Reinickendorf | 3 | 19 | 0 | 3 | 16 | 55 | 0 | 5 |
| Prenzlauer Berg | 6 | 20 | 0 | 4 | 11 | 33 | 0 | 3 |
| Pankow | 0 | 6 | 0 | 2 | 9 | 20 | 1 | 2 |
| Weißensee | 1 | 3 | 0 | 1 | 6 | 25 | 0 | 1 |
| Spandau | 3 | 17 | 0 | 8 | 9 | 39 | 0 | 4 |
| Charlottenburg | 4 | 22 | 0 | 7 | 14 | 54 | 0 | 6 |
| Wilmerdorf | 1 | 5 | 0 | 2 | 8 | 25 | 0 | 4 |
| Mitte | 9 | 27 | 0 | 10 | 17 | 59 | 2 | 8 |
| Tiergarten | 3 | 13 | 0 | 6 | 4 | 30 | 1 | 1 |
| Wedding | 4 | 20 | 0 | 8 | 14 | 44 | 0 | 5 |
| Schöneberg | 4 | 10 | 0 | 6 | 17 | 42 | 1 | 3 |
| Zehlendorf | 0 | 3 | 0 | 1 | 7 | 16 | 0 | 3 |
| Steglitz | 4 | 9 | 0 | 4 | 9 | 40 | 0 | 2 |
| Tempelhof | 1 | 7 | 0 | 4 | 9 | 36 | 1 | 2 |
| Kreuzberg | 7 | 13 | 0 | 7 | 18 | 60 | 1 | 4 |
| Neukölln | 4 | 32 | 0 | 8 | 18 | 64 | 1 | 5 |
| Friedrichshain | 9 | 13 | 0 | 3 | 10 | 31 | 0 | 8 |
| Hohenschönhausen | 1 | 3 | 0 | 2 | 9 | 21 | 0 | 2 |
| Marzahn | 3 | 6 | 0 | 1 | 7 | 23 | 0 | 1 |
| Lichtenberg | 4 | 7 | 0 | 1 | 8 | 22 | 1 | 1 |
| Treptow | 2 | 8 | 0 | 1 | 6 | 28 | 0 | 3 |
| Köpenick | 0 | 10 | 0 | 2 | 7 | 30 | 1 | 2 |
| Hellersdorf | 2 | 1 | 0 | 0 | 5 | 20 | 2 | 1 |
| Berlin | 75 | 274 | 0 | 91 | 238 | 817 | 12 | 76 |

**Anzahl ausgewählter Hauptunfallursachen von Fußgängern
in Berlin
2012**



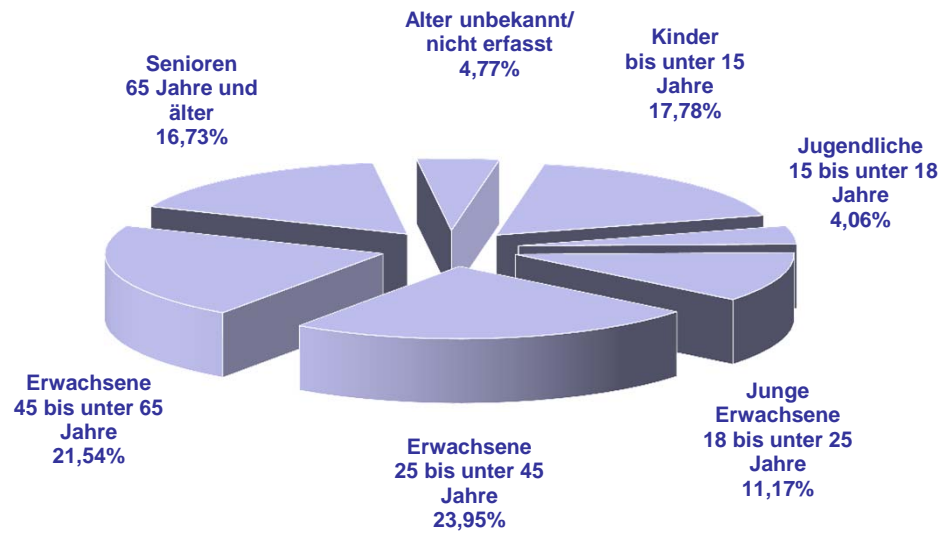
| Bezirk (alt) | Hauptunfallursachen der anderen Verkehrsunfallbeteiligten bei Fußgänger-VU in Berlin 2012 nach Bezirken (alt) | | | | | | |
|------------------|---|---|-----------------------------------|--|--|--|--|
| | Alkoholeinwirkung (Urs. 01) | Nichtangepasste Geschwindigkeit (Urs. 13) | an Furten (LZA) (Urs. 39) | an Überwegen (Vkz 350) (Urs. 38) | Falsches Verhalten beim Abbiegen (Urs. 40) | Falsches Verhalten an Haltestellen (Urs. 41) | sonstiges falsches Verhalten an anderen Stellen (Urs. 42) |
| Reinickendorf | 0 | 5 | 40 | 4 | 40 | 4 | 54 |
| Prenzlauer Berg | 0 | 1 | 14 | 1 | 9 | 4 | 18 |
| Pankow | 0 | 2 | 12 | 2 | 12 | 1 | 21 |
| Weißensee | 0 | 0 | 10 | 1 | 7 | 1 | 9 |
| Spandau | 1 | 1 | 22 | 3 | 19 | 1 | 45 |
| Charlottenburg | 0 | 0 | 41 | 0 | 43 | 0 | 46 |
| Wilmerdorf | 0 | 1 | 23 | 1 | 26 | 1 | 24 |
| Mitte | 1 | 2 | 26 | 1 | 25 | 0 | 38 |
| Tiergarten | 1 | 2 | 25 | 1 | 22 | 0 | 29 |
| Wedding | 1 | 2 | 32 | 2 | 32 | 2 | 32 |
| Schöneberg | 2 | 2 | 24 | 1 | 19 | 2 | 33 |
| Zehlendorf | 1 | 2 | 16 | 1 | 13 | 1 | 14 |
| Steglitz | 3 | 4 | 36 | 4 | 26 | 1 | 25 |
| Tempelhof | 1 | 0 | 34 | 0 | 38 | 2 | 38 |
| Kreuzberg | 0 | 5 | 27 | 0 | 25 | 1 | 40 |
| Neukölln | 0 | 0 | 53 | 2 | 45 | 1 | 55 |
| Friedrichshain | 2 | 1 | 19 | 1 | 12 | 2 | 27 |
| Hohenschönhausen | 0 | 0 | 9 | 1 | 8 | 1 | 9 |
| Marzahn | 1 | 2 | 9 | 3 | 11 | 0 | 16 |
| Lichtenberg | 3 | 2 | 18 | 4 | 19 | 1 | 15 |
| Treptow | 2 | 7 | 12 | 1 | 12 | 0 | 20 |
| Köpenick | 0 | 2 | 9 | 2 | 14 | 7 | 21 |
| Hellersdorf | 0 | 2 | 6 | 2 | 7 | 0 | 19 |
| Berlin | 19 | 45 | 517 | 38 | 484 | 33 | 648 |

**Anzahl ausgewählter Hauptunfallursachen der anderen Verkehrsunfallbeteiligten
bei Fußgängerverkehrsunfällen
in Berlin
2012**

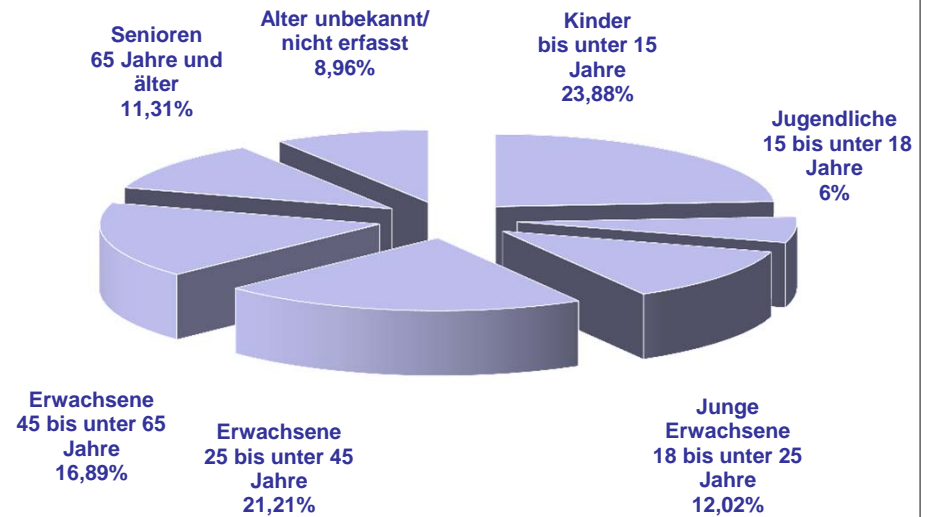


| Bezirk (alt) | Fußgängerbeteiligung an VU in Berlin 2012 nach Altersgruppen und Bezirken (alt) | | | | | | | | | | | | | |
|---|---|-------------|--------------------------------------|-------------|---|-------------|-------------------------------------|-------------|-------------------------------------|-------------|--------------------------------|-------------|-----------------------------------|-------------|
| | Kinder bis unter 15 Jahre | | Jugendliche 15 bis unter 18 Jahre | | Junge Erwachsene 18 bis unter 25 Jahre | | Erwachsene 25 bis unter 45 Jahre | | Erwachsene 45 bis unter 65 Jahre | | Senioren 65 Jahre und älter | | Alter unbekannt/ nicht erfasst | |
| | insgesamt | Verursacher | insgesamt | Verursacher | insgesamt | Verursacher | insgesamt | Verursacher | insgesamt | Verursacher | insgesamt | Verursacher | insgesamt | Verursacher |
| Reinickendorf | 37 | 23 | 14 | 10 | 23 | 15 | 39 | 11 | 41 | 9 | 33 | 7 | 8 | 7 |
| Prenzlauer Berg | 16 | 9 | 3 | 3 | 10 | 6 | 36 | 19 | 21 | 11 | 7 | 3 | 9 | 9 |
| Pankow | 19 | 17 | 1 | 1 | 2 | 1 | 19 | 6 | 15 | 3 | 13 | 2 | 2 | 1 |
| Weißensee | 17 | 13 | 3 | 2 | 1 | 0 | 7 | 2 | 8 | 4 | 12 | 6 | 3 | 3 |
| Spandau | 33 | 28 | 7 | 2 | 17 | 7 | 19 | 5 | 26 | 10 | 36 | 10 | 8 | 7 |
| Charlottenburg | 20 | 17 | 5 | 4 | 20 | 11 | 48 | 18 | 47 | 16 | 41 | 13 | 10 | 10 |
| Wilmersdorf | 12 | 9 | 2 | 1 | 9 | 1 | 19 | 8 | 22 | 5 | 24 | 8 | 4 | 4 |
| Mitte | 8 | 4 | 2 | 2 | 27 | 20 | 67 | 37 | 40 | 17 | 30 | 13 | 14 | 13 |
| Tiergarten | 15 | 9 | 6 | 5 | 13 | 6 | 34 | 8 | 23 | 10 | 16 | 6 | 7 | 7 |
| Wedding | 23 | 15 | 11 | 6 | 19 | 10 | 36 | 13 | 44 | 19 | 18 | 5 | 11 | 10 |
| Schöneberg | 31 | 15 | 3 | 3 | 8 | 2 | 18 | 7 | 44 | 22 | 16 | 9 | 5 | 5 |
| Zehlendorf | 14 | 10 | 8 | 6 | 6 | 2 | 6 | 1 | 10 | 2 | 14 | 1 | 1 | 1 |
| Steglitz | 23 | 14 | 4 | 3 | 9 | 5 | 25 | 9 | 37 | 11 | 16 | 7 | 8 | 6 |
| Tempelhof | 26 | 15 | 8 | 5 | 16 | 6 | 21 | 5 | 28 | 10 | 28 | 4 | 6 | 4 |
| Kreuzberg | 24 | 14 | 5 | 4 | 18 | 10 | 54 | 26 | 40 | 19 | 14 | 4 | 8 | 8 |
| Neukölln | 50 | 28 | 5 | 1 | 33 | 16 | 62 | 33 | 44 | 17 | 33 | 8 | 8 | 7 |
| Friedrichshain | 15 | 5 | 1 | 1 | 19 | 11 | 34 | 21 | 20 | 10 | 15 | 3 | 5 | 4 |
| Hohenschönhausen | 17 | 13 | 0 | 0 | 7 | 4 | 11 | 2 | 7 | 2 | 7 | 4 | 3 | 3 |
| Marzahn | 17 | 11 | 5 | 3 | 7 | 6 | 11 | 5 | 10 | 0 | 9 | 5 | 1 | 1 |
| Lichtenberg | 12 | 8 | 4 | 1 | 9 | 6 | 20 | 9 | 13 | 4 | 14 | 4 | 1 | 0 |
| Treptow | 16 | 10 | 4 | 4 | 6 | 2 | 21 | 9 | 8 | 4 | 20 | 10 | 1 | 1 |
| Köpenick | 17 | 10 | 4 | 3 | 9 | 4 | 20 | 11 | 14 | 7 | 23 | 8 | 3 | 2 |
| Hellersdorf | 11 | 7 | 3 | 3 | 9 | 2 | 10 | 5 | 11 | 3 | 6 | 4 | 1 | 1 |
| Berlin Anteil der Verursacher an der Altersgruppe | 473 | 304 | 108 | 73 | 297 | 153 | 637 | 270 | 573 | 215 | 445 | 144 | 127 | 114 |
| | | 64,27% | | 67,59% | | 51,52% | | 42,39% | | 37,52% | | 32,36% | | 89,76% |

**Fußgängerbeteiligung an VU nach Altersgruppen
in Berlin
2012**



**Fußgänger als Verursacher nach Altersgruppen
in Berlin
2012**



**Unfallörtlichkeiten von Fußgängerkehrsunfällen
in der Direktion 1
nach Bezirken (alt) und Polizeiabschnitten**

| Pol.Abschnitt | Bezirk (alt) | Ort | Anzahl VU |
|---|--------------|--|-----------|
| 11 | RD | AM BORSIGTURM | 1 |
| | | AUGUSTE-VIKTORIA-ALLEE / HUMBOLDTSTR. / OLLENHAUERSTR. | 4 |
| | | BERLINER STR. | 4 |
| | | BERLINER STR. / EGELLSSTR. / WITTESTR. | 1 |
| | | BERLINER STR. / ERNSTSTR. / AM BORSIGTURM | 1 |
| | | BERLINER STR. / VEITSTR. | 2 |
| | | BERNAUER STR. | 2 |
| | | BREITENBACHSTR. / HOLZHAUSER STR. / SCHUBARTSTR. | 1 |
| | | EICHBORNDAMM | 1 |
| | | FLUGPLATZ TEGEL | 5 |
| | | GOTTHARDSTR. / TEICHSTR. | 1 |
| | | HEILIGENSEESTR. | 1 |
| | | HOLZHAUSER STR. | 3 |
| | | KAPWEG | 1 |
| | | OLLENHAUERSTR. | 1 |
| | | URANUSWEG | 1 |
| | | WAIDMANNSLUSTER DAMM | 1 |
| | | WITTESTR. | 1 |
| | | AROSER ALLEE / EMMENTALER STR. / GOTTHARDSTR. | 2 |
| | | AUGUSTE-VIKTORIA-ALLEE | 1 |
| | | BERLINER STR. / AM BORSIGTURM | 1 |
| | | BERNAUER STR. / STERKRADER STR. | 2 |
| | | HECHELSTR. | 1 |
| | | HENNIGSDORFER STR. | 2 |
| | | KURT-SCHUMACHER-DAMM | 2 |
| | | SCHARNWEBERSTR. / URANUSWEG | 1 |
| | | AROSER ALLEE | 1 |
| | | GORKISTR. / ZIEKOWSTR. | 1 |
| | | HECHELSTR. / SCHARNWEBERSTR. | 1 |
| | | SCHARNWEBERSTR. / SCHILLINGSTR. | 1 |
| | | SIEDELMEISTER WEG | 1 |
| | | ALT-REINICKENDORF / ROEDERNALLEE / VELTENER STR. | 1 |
| | | BUDDESTR. | 1 |
| | | SCHWARZER WEG | 1 |
| | | BERLINER STR. / GRUBDORFSTR. | 1 |
| | | LIEBSTÖCKELWEG | 1 |
| | | HABICHTSTR. | 1 |
| | | MIRAISTR. | 1 |
| | | SANDHAUSER STR. / STÖBERSTR. / FALKENPLATZ | 1 |
| | | SCHLOßSTR. | 1 |
| | | EICHBORNDAMM / SCHARNWEBERSTR. / A 111 BAB AUTOBAHNZUBRINGER HAMBURG / 111 AS EI | 1 |
| | | KURT-SCHUMACHER-DAMM / OLLENHAUERSTR. / SCHARNWEBERSTR. / KURT-SCHUMACHER-PLATZ | 1 |
| | | ANTONIENSTR. / SCHARNWEBERSTR. / A 111 BAB AUTOBAHNZUBRINGER HAMBURG / 111 AS EI | 1 |
| | | ANTONIENSTR. / EICHBORNDAMM / MIRAISTR. | 1 |
| BREITENBACHSTR. / MIRAISTR. | 1 | | |
| ANTONIENSTR. / ZOBELTITZSTR. | 1 | | |
| KURT-SCHUMACHER-DAMM / STRAÙE 442 / CHARLES-CORCELLE-RING | 1 | | |
| ALLÉE ST. EXUPÉRY | 1 | | |
| ANTONIENSTR. | 1 | | |
| ANTONIENSTR. / KIENHORSTSTR. | 1 | | |
| BASELER STR. | 1 | | |
| BERLINER STR. / KAROLINENSTR. / SCHLOßSTR. / AM TEGELER HAFEN | 2 | | |
| CONRADSTR. / HOLZHAUSER STR. / SOLTAUER STR. | 1 | | |

**Unfallörtlichkeiten von Fußgängerkehrsunfällen
in der Direktion 1
nach Bezirken (alt) und Polizeiabschnitten**

| Pol.Abschnitt | Bezirk (alt) | Ort | 2012 | Anzahl VU |
|--|--------------|--|------|-----------|
| 11 | RD | GENERAL-BARBY-STR. / WALDSTR. | | 1 |
| | | HEILIGENSEESTR. / REIHERALLEE | | 1 |
| | | HOLLÄNDERSTR. / SEPTIMERSTR. | | 1 |
| | | KAROLINENSTR. | | 1 |
| | | KLIXSTR. / ZOBELTITZSTR. | | 1 |
| | | KURT-SCHUMACHER-DAMM / A 111 BAB AUTOBAHNZUBRINGER HAMBURG / 111 AS KU | | 1 |
| | | KURT-SCHUMACHER-DAMM / ARISTIDE-BRIAND-BRÜCKE | | 1 |
| | | KURT-SCHUMACHER-DAMM / ARISTIDE-BRIAND-BRÜCKE / CHARLES-CORCELLE-RING | | 1 |
| | | OTISSTR. / SEIDELSTR. / ALLÉE ST. EXUPÉRY | | 1 |
| | | QUÄKERSTR. | | 1 |
| | | SCHUBARTSTR. | | 1 |
| Verkehrsunfälle im Bezirk RD | | | | 83 |
| Verkehrsunfälle im Polizeiabschnitt 11 | | | | 83 |
| 12 | RD | BERLINER STR. | | 1 |
| | | BERLINER STR. / BERTRAMSTR. / WACHSMUTHSTR. | | 1 |
| | | CALAUER STR. / SENFTENBERGER RING | | 1 |
| | | DANNENWALDER WEG | | 1 |
| | | DANNENWALDER WEG / TREUENBRIETZENER STR. / WILHELMSRUHER DAMM | | 1 |
| | | EICHBORNDAMM / ORANIENBURGER STR. / WILHELMSRUHER DAMM | | 2 |
| | | EICHHORSTER WEG | | 1 |
| | | EICHHORSTER WEG / SCHORFHEIDESTR. / WILHELMSRUHER DAMM | | 1 |
| | | EMMENTALER STR. | | 3 |
| | | EMMENTALER STR. / RESIDENZSTR. | | 3 |
| | | FINSTERWALDER STR. | | 1 |
| | | HERMSDORFER STR. | | 1 |
| | | HOLLÄNDERSTR. / MARKSTR. | | 2 |
| | | KÜHLEWEINSTR. / PANKOWER ALLEE | | 1 |
| | | MARKSTR. | | 2 |
| | | MARKSTR. / PANKOWER ALLEE / RESIDENZSTR. | | 2 |
| | | ORANIENBURGER STR. | | 4 |
| | | ORANIENBURGER STR. / RATHAUSPROMENADE / TESSENOWSTR. | | 1 |
| | | ORANIENDAMM | | 3 |
| | | PROVINZSTR. | | 2 |
| | | ROEDERNALLEE | | 1 |
| | | SENFTENBERGER RING | | 8 |
| | | TREUENBRIETZENER STR. | | 1 |
| | | ZABEL-KRÜGER-DAMM | | 2 |
| | | DREWITZER STR. / FELLBACHER STR. / HERMSDORFER DAMM | | 1 |
| | | EICHHORSTER WEG / WITTENAUER STR. | | 1 |
| | | HOLLÄNDERSTR. | | 3 |
| | | KÖNIGSHORSTER STR. / WILHELMSRUHER DAMM | | 1 |
| | | KÜHNEMANNSTR. / SCHWABSTR. / PROVINZSTR. | | 1 |
| | | ORANIENDAMM / WAIMANNSLUSTER DAMM / ZABEL-KRÜGER-DAMM | | 2 |
| | | RESIDENZSTR. | | 5 |
| | | WILHELMSRUHER DAMM | | 12 |
| | | EICHHORSTER WEG / STEINKIRCHENER STR. | | 1 |
| | | GRÜNROCKWEG / RESIDENZSTR. | | 1 |
| | | HERMSDORFER STR. / LANGE ENDEN / BLOMBERGER WEG | | 1 |
| | | HERMSDORFER STR. / ORANIENBURGER STR. | | 1 |
| | | TITISEESTR. | | 1 |
| | | ORANIENBURGER STR. / TECHOWPROMENADE | | 1 |
| | | ALT-REINICKENDORF / RESIDENZSTR. / KLEMKESTR. / KOPENHAGENER STR. | | 1 |
| | | BERLINER STR. / HERMSDORFER DAMM | | 2 |
| DANNENWALDER WEG / FINSTERWALDER STR. / WILHELMSRUHER DAMM | | 1 | | |
| FROHNAUER BRÜCKE | | 1 | | |
| LAMPESTEIG / KLEMKESTR. | | 1 | | |

**Unfallörtlichkeiten von Fußgängerkehrsunfällen
in der Direktion 1
nach Bezirken (alt) und Polizeiabschnitten**

| Pol.Abschnitt | Bezirk (alt) | Ort | 2012 | Anzahl VU |
|---|--------------|---|------|-----------|
| 12 | RD | PANKOWER ALLEE / REGINHARDSTR. | | 2 |
| | | ALT-WITTENAU / EICHBORNDAMM | | 2 |
| | | WILHELM-GERICKE-STR. | | 1 |
| | | ALT-HERMSDORF / BERLINER STR. | | 1 |
| | | AM SCHÄFERSEE / RESIDENZSTR. | | 1 |
| | | BÜCHSENWEG | | 1 |
| | | DEUTSCHE STR. | | 1 |
| | | EICHHORSTER WEG / FINSTERWALDER STR. | | 1 |
| | | GRALSBURGSTEIG | | 1 |
| | | HUTTWILER WEG / THURGAUER STR. | | 1 |
| | | JEAN-JAURÈS-STR. | | 1 |
| | | KOPENHAGENER STR. | | 1 |
| | | LÜBARSER STR. | | 1 |
| | | NIMRODSTR. / JEAN-JAURÈS-STR. | | 1 |
| | | RUE GEORGES VALLEREY | | 1 |
| | | SPIEBWEG | | 1 |
| WADMANNSLUSTER DAMM / JEAN-JAURÈS-STR. | | 2 | | |
| Verkehrsunfälle im Bezirk RD | | | | 104 |
| Verkehrsunfälle im Polizeiabschnitt 12 | | | | 104 |
| 13 | PK | BERLINER STR. | | 3 |
| | | BERLINER STR. / FLORASTR. | | 3 |
| | | BERLINER STR. / GRANITZSTR. / KISSINGENSTR. | | 2 |
| | | BREITE STR. | | 4 |
| | | DAMEROWSTR. / HADLICHSTR. / STIFTSWEG / BREITE STR. | | 2 |
| | | ELSA-BRÄNDSTRÖM-STR. / PRENZLAUER PROMENADE | | 1 |
| | | ESCHENGRABEN / NEUMANNSTR. | | 1 |
| | | FLORASTR. | | 4 |
| | | GRABBEALLEE | | 1 |
| | | GÜLLWEG / WALDSTR. / HERMANN-HESSE-STR. | | 1 |
| | | HAUPTSTR. | | 2 |
| | | KASTANIENALLEE | | 1 |
| | | PRENZLAUER PROMENADE | | 2 |
| | | PROVINZSTR. | | 1 |
| | | THULESTR. / TRELLEBORGER STR. | | 1 |
| | | WOLLANKSTR. / BREHMESTR. / SCHULZESTR. | | 2 |
| | | BLANKENBURGER STR. / HANS-JÜRGEN-STR. | | 1 |
| | | BLANKENBURGER WEG / PASEWALKER STR. | | 1 |
| | | BLANKENFELDER STR. / ROSENTHALER WEG | | 1 |
| | | SCHULZESTR. | | 1 |
| | | WOLLANKSTR. | | 1 |
| | | GRANITZSTR. / PRENZLAUER PROMENADE / ROTHENBACHSTR. | | 1 |
| | | HANS-JÜRGEN-STR. / PASEWALKER STR. | | 1 |
| | | NEUMANNSTR. / THULESTR. | | 2 |
| | | ROSENTHALER WEG | | 1 |
| | | BIRNBAUMRING / SCHILDOWER STR. | | 1 |
| | | BLANKENBURGER STR. / BUCHHOLZER STR. | | 1 |
| | | PFARRER-HURTIENNE-PLATZ / HAUPTSTR. / MÜHLENSTR. | | 1 |
| | | QUICKBORNER STR. | | 2 |
| | | KISSINGENSTR. | | 2 |
| | | SCHÖNERLINDER STR. | | 1 |
| | | KLEMKESTR. / STRAÙE VOR SCHÖNHOLZ | | 1 |
| | | BLANKENBURGER STR. / DIETZGENSTR. / OSSIETZKYPLATZ | | 3 |
| | | PAULE-PARK / MÜHLENSTR. / BREITE STR. | | 1 |
| PASEWALKER STR. / SCHLOBALLEE | | 1 | | |
| BEUTHSTR. / DIETZGENSTR. / PLATANENSTR. / BROSE PARK PANKOW | | 1 | | |
| EDELWEIßSTR. / HAUPTSTR. | | 2 | | |

**Unfallörtlichkeiten von Fußgängerkehrsunfällen
in der Direktion 1
nach Bezirken (alt) und Polizeiabschnitten**

| Pol.Abschnitt | Bezirk (alt) | Ort | 2012 | Anzahl VU | |
|---|------------------------------|--|------|-----------|----|
| 13 | PK | LAUDAER STR. / NEUMANNSTR. | | 1 | |
| | | MÜHLENSTR. / ÖTZTALER STR. | | 2 | |
| | Verkehrsunfälle im Bezirk PK | | | | 61 |
| Verkehrsunfälle im Polizeiabschnitt 13 | | | | 61 | |
| 14 | PK | SUDAUER STR. / ZEPERNICKER STR. | | 1 | |
| | | WILTBERGSTR. | | 3 | |
| | | ZEPERNICKER STR. | | 1 | |
| | | KAROWER CHAUSSEE / THEODOR-BRUGSCH-STR. | | 1 | |
| | | ALT-BUCH / PÖLNITZWEG | | 1 | |
| | | BRUNO-APITZ-STR. | | 1 | |
| | | GEORG-BENJAMIN-STR. | | 1 | |
| | Verkehrsunfälle im Bezirk PK | | | | 9 |
| | WS | ALT-KAROW | | 1 | |
| | | BERLINER ALLEE | | 1 | |
| | | BUSCHALLEE | | 2 | |
| | | CHARLOTTENBURGER STR. | | 1 | |
| | | HANSASTR. | | 1 | |
| | | MAHLERSTR. / TASSOSTR. / BERLINER ALLEE | | 2 | |
| | | PARKSTR. / BERLINER ALLEE | | 1 | |
| | | PARKSTR. / RENNBAHNSTR. | | 1 | |
| | | PISTORIUSSTR. | | 3 | |
| | | RENNBAHNSTR. | | 2 | |
| | | ROMAIN-ROLLAND-STR. | | 1 | |
| | | SMETANASTR. / BERLINER ALLEE | | 2 | |
| | | ACHILLESSTR. | | 3 | |
| | | ACHILLESSTR. / BUCHER CHAUSSEE | | 2 | |
| | | BLANKENBURGER CHAUSSEE | | 2 | |
| | | BRAUHAUSSTR. | | 1 | |
| | | PASEDAGPLATZ / RENNBAHNSTR. / SCHÖNSTR. | | 1 | |
| | | SCHÖNSTR. | | 1 | |
| | | FRIESICKESTR. / LANGHANSSTR. | | 1 | |
| | | RENNBAHNSTR. / ROELCKESTR. | | 1 | |
| | | ANTONPLATZ / LANGHANSSTR. / BERLINER ALLEE | | 2 | |
| | | GUSTAV-ADOLF-STR. / STREUSTR. | | 1 | |
| | | ALBERTINENSTR. | | 1 | |
| | | AN DER INDUSTRIEBAHN | | 1 | |
| | | GARTENSTR. | | 1 | |
| GROBE SEESTR. | | | 1 | | |
| BEUTHENER STR. / BLANKENBURGER CHAUSSEE / STRAÙE 43 | | 1 | | | |
| BUSCHALLEE / SEEWEG / BERLINER ALLEE | | 2 | | | |
| ACHILLESSTR. / ZUM KAPPGRABEN / LOSSEBERGPLATZ | | 1 | | | |
| BERLINER ALLEE / BERLINER ALLEE | | 2 | | | |
| GOUNODSTR. | | 1 | | | |
| GÜRTELSTR. / PUCCINISTR. | | 1 | | | |
| HUBERTUSDAMM | | 1 | | | |
| LANGHANSSTR. / PRENZLAUER PROMENADE | | 2 | | | |
| NERTHUSWEG | | 1 | | | |
| SMETANASTR. | | 1 | | | |
| Verkehrsunfälle im Bezirk WS | | | | 50 | |
| Verkehrsunfälle im Polizeiabschnitt 14 | | | | 59 | |
| 15 | PB | BORNHOLMER STR. / SCHÖNFLIEßER STR. / STAVANGERSTR. | | 1 | |
| | | BORNHOLMER STR. / SCHÖNHAUSER ALLEE / WISBYER STR. | | 1 | |
| | | CANTIANSTR. / SCHÖNHAUSER ALLEE / TOPSSTR. | | 1 | |
| | | DÄNENSTR. / SCHÖNHAUSER ALLEE / SCHÖNHAUSER-ALLEE-BRÜCKE | | 1 | |
| | | DANZIGER STR. / EBERSWALDER STR. / KASTANIENALLEE / PAPPELALLEE / SCHÖNHAUSER AL | | 2 | |

**Unfallörtlichkeiten von Fußgängerkehrsunfällen
in der Direktion 1
nach Bezirken (alt) und Polizeiabschnitten**

| Pol.Abschnitt | Bezirk (alt) | Ort | 2012 | Anzahl VU |
|--|--------------|---|------|-----------|
| 15 | PB | EBERSWALDER STR. | | 2 |
| | | KASTANIENALLEE | | 1 |
| | | LOTTUMSTR. / SCHÖNHAUSER ALLEE | | 1 |
| | | PRENZLAUER ALLEE | | 2 |
| | | SCHÖNHAUSER ALLEE | | 14 |
| | | WICHERTSTR. | | 1 |
| | | DANZIGER STR. | | 1 |
| | | GLEMSTR. / SCHÖNHAUSER ALLEE / STARGARDER STR. | | 1 |
| | | SCHÖNHAUSER ALLEE / WICHERTSTR. / SCHIVELBEINER STR. | | 1 |
| | | EBERSWALDER STR. / TOPSSTR. | | 1 |
| | | ERICH-WEINERT-STR. / SCHÖNHAUSER ALLEE / PAUL-ROBESON-STR. | | 2 |
| | | SREDZKISTR. | | 1 |
| | | STAVANGERSTR. | | 1 |
| | | ERICH-WEINERT-STR. / PRENZLAUER ALLEE | | 1 |
| | | AHLBECKER STR. | | 1 |
| | | DUNCKERSTR. / ERICH-WEINERT-STR. | | 1 |
| | | GNEISTSTR. / PAPPELALLEE / RAUMERSTR. | | 1 |
| | | ODERBERGER STR. | | 1 |
| | | WÖRTHER STR. | | 1 |
| | | DUNCKERSTR. / WICHERTSTR. | | 1 |
| IBSENSTR. | | 1 | | |
| Verkehrsunfälle im Bezirk PB | | | | 43 |
| Verkehrsunfälle im Polizeiabschnitt 15 | | | | 43 |
| 16 | PB | CONRAD-BLENKLE-STR. | | 1 |
| | | DANZIGER STR. / GREIFSWALDER STR. | | 3 |
| | | DANZIGER STR. / PRENZLAUER ALLEE | | 5 |
| | | DIESTERWEGSTR. / PRENZLAUER ALLEE / STARGARDER STR. | | 1 |
| | | ERICH-WEINERT-STR. / GREIFSWALDER STR. / THOMAS-MANN-STR. | | 1 |
| | | GREIFSWALDER STR. | | 5 |
| | | GREIFSWALDER STR. / HUFELANDSTR. / MARIENBURGER STR. | | 2 |
| | | GREIFSWALDER STR. / MICHELANGELOSTR. / OSTSEESTR. | | 2 |
| | | KNIPRODESTR. | | 1 |
| | | OSTSEESTR. | | 2 |
| | | PIESKOWER WEG / STORKOWER STR. | | 2 |
| | | PRENZLAUER ALLEE | | 4 |
| | | STORKOWER STR. | | 1 |
| | | STORKOWER STR. / LANDSBERGER ALLEE | | 2 |
| | | AM FRIEDRICHSHAIN | | 2 |
| | | DANZIGER STR. | | 1 |
| | | GRELLSTR. / HOSEMANNSTR. | | 1 |
| | | MICHELANGELOSTR. | | 2 |
| | | OTTO-BRAUN-STR. | | 1 |
| | | WINSSTR. | | 1 |
| | | BÖTZOWSTR. | | 1 |
| | | KNIPRODESTR. / DANZIGER STR. | | 1 |
| | | LANDSBERGER ALLEE | | 1 |
| | | GOETHESTR. / OSTSEESTR. | | 1 |
| | | HANNS-EISLER-STR. | | 1 |
| | | PRENZLAUER ALLEE / PRENZLAUER BERG / SAARBRÜCKER STR. | | 1 |
| | | DANZIGER STR. / BÖTZOWSTR. / ARNSWALDER PLATZ | | 1 |
| | | OTTO-BRAUN-STR. / AM FRIEDRICHSHAIN / GREIFSWALDER STR. / PRENZLAUER BERG / | | 1 |
| | | AM FRIEDRICHSHAIN / BÖTZOWSTR. / VOLKSPARK FRIEDRICHSHAIN | | 1 |
| | | GREIFSWALDER STR. / JOHN-SCHEHR-STR. | | 1 |
| GREIFSWALDER STR. / GRELLSTR. / STORKOWER STR. | | 3 | | |
| HUFELANDSTR. | | 1 | | |
| RYKESTR. | | 1 | | |

**Unfallörtlichkeiten von Fußgängerkehrsunfällen
in der Direktion 1
nach Bezirken (alt) und Polizeiabschnitten**

| Pol.Abschnitt | Bezirk (alt) | Ort | 2012 | Anzahl VU |
|--|------------------------------|------------------------------|------|-----------|
| 16 | PB | STEDINGERWEG | | 1 |
| | | SYRINGENPLATZ | | 1 |
| | Verkehrsunfälle im Bezirk PB | | | 57 |
| | FH | OTTO-BRAUN-STR. / BARNIMSTR. | | 1 |
| | Verkehrsunfälle im Bezirk FH | | | 1 |
| Verkehrsunfälle im Polizeiabschnitt 16 | | | | 58 |
| Gesamtergebnis | | | | 408 |

**Unfallörtlichkeiten von Fußgängerkehrsunfällen
in der Direktion 2
nach Bezirken (alt) und Polizeabschnitten**

| Pol.Abschnitt | Bezirk (alt) | Ort | Anzahl VU |
|---------------|--------------|---|-----------|
| 21 | SP | ALTSTÄDTER RING / KLOSTERSTR. / SEEGEFELDER STR. / STABHOLZGARTEN | 5 |
| | | ALTSTÄDTER RING / MORITZSTR. | 2 |
| | | AM BAHNHOF SPANDAU | 1 |
| | | BERTHOLD-SCHWARZ-STR. / GARTENFELDER STR. / HASELHORSTER DAMM | 2 |
| | | CHARLOTTENBURGER CHAUSSEE | 1 |
| | | FALKENSEER CHAUSSEE | 2 |
| | | FALKENSEER CHAUSSEE / STADTRANDSTR. | 1 |
| | | FALKENSEER CHAUSSEE / WASSERWERKSTR. / AM KIESTEICH | 4 |
| | | FALKENSEER DAMM / FLANKENSCHANZE | 1 |
| | | GARTENFELDER STR. | 1 |
| | | GARTENFELDER STR. / RIENSBERGSTR. | 1 |
| | | KIRCHHOFSTR. / KÖRNERSTR. / NEUENDORFER STR. | 1 |
| | | NEUE BERGSTR. | 1 |
| | | NEUENDORFER STR. | 2 |
| | | NONNENDAMMALLEE | 2 |
| | | NONNENDAMMALLEE / ROHRDAMM | 1 |
| | | SCHÖNWALDER STR. | 2 |
| | | SEEGEFELDER STR. | 6 |
| | | SEEGEFELDER STR. / STAAKENER STR. | 1 |
| | | ALTSTÄDTER RING | 1 |
| | | AM JULIUSTURM | 2 |
| | | AM KIESTEICH | 3 |
| | | BORKZEILE / SEEGEFELDER STR. | 1 |
| | | FALKENSEER CHAUSSEE / SIEGENER STR. / WESTERWALDSTR. | 2 |
| | | GARTENFELDER STR. / SAATWINKLER DAMM / GARTENFELDER BRÜCKE | 1 |
| | | GRUNEWALDSTR. | 1 |
| | | KLOSTERSTR. | 1 |
| | | MORITZSTR. | 1 |
| | | RAUCHSTR. | 1 |
| | | SAATWINKLER DAMM | 1 |
| | | FALKENSEER CHAUSSEE / GERMERSHEIMER WEG | 1 |
| | | ASKANIERRING / FALKENSEER DAMM | 1 |
| | | NIEDERNEUENDORFER ALLEE / WERDERSTR. | 1 |
| | | EISWERDERSTR. | 1 |
| | | ELSTALER STR. / SEEGEFELDER STR. | 1 |
| | | RADELANDSTR. | 1 |
| | | SIEMENS DAMM | 1 |
| | | AM FINKENHERD | 1 |
| | | FALKENSEER DAMM | 1 |
| | | NONNENDAMMALLEE / OTTERNBUCHTSTR. / PAULSTERNSTR. | 1 |
| | | AM JULIUSTURM / ZITADELLENWEG | 2 |
| | | FALKENHAGENER STR. / WINDMÜHLENBERG | 1 |
| | | FREIHEIT / AM SCHLANGENGRABEN | 1 |
| | | SPANDAUER DAMM / WIESENDAMM | 1 |
| | | BISMARCKSTR. / NEUENDORFER STR. / WRÖHMÄNNERPARK | 1 |
| | | ADICKESSTR. / DAUMSTR. / GOLDBECKWEG / DAUMSTRABENBRÜCKE | 1 |
| | | HOHENZOLLERNRING / SCHÖNWALDER ALLEE / FEHRBELLINER TOR / KLINKEPLATZ | 1 |
| | | FREUDSTR. | 1 |
| | | AM JULIUSTURM / DAUMSTR. / NONNENDAMMALLEE / FERDINAND-FRIEDENSBURG-PLATZ | 2 |
| | | AN DEN FREIHEITSWIESEN | 1 |
| BÖHMERWALDWEG | 1 | | |

**Unfallörtlichkeiten von Fußgängerkehrsunfällen
in der Direktion 2
nach Bezirken (alt) und Polizeiabschnitten**

| Pol.Abschnitt | Bezirk (alt) | Ort | 2012 | Anzahl VU |
|--|------------------------------|--|------|-----------|
| 21 | SP | CARL-SCHURZ-STR. / CHARLOTTENSTR. | | 1 |
| | | CHARLOTTENBRÜCKE | | 1 |
| | | CHARLOTTENBURGER CHAUSSEE / ROMINTER ALLEE / SPANDAUER DAMM | | 1 |
| | | FLURENDE | | 1 |
| | | GALENSTR. / SEEGEFELDER STR. / AM BAHNHOF SPANDAU | | 1 |
| | | GRENADIERSTR. / GRUNEWALDSTR. | | 1 |
| | | HOHENZOLLERNRING / STREITSTR. / AM MASELAKEPARK | | 1 |
| | | HUGO-CASSIRER-STR. / FRANZ-MEYER-STR. | | 1 |
| | | KRAEPELINWEG | | 1 |
| | | LÜDENSCHIEDER WEG | | 1 |
| | | SCHÄFERSTR. | | 1 |
| | | SIEMENSDAMM / WOHLRABEDAMM | | 1 |
| | Verkehrsunfälle im Bezirk SP | | | |
| | CH | JUNGFERNHEIDEWEG | | 1 |
| Verkehrsunfälle im Bezirk CH | | | | 1 |
| Verkehrsunfälle im Polizeiabschnitt 21 | | | | 88 |
| 22 | CH | ESCHENALLEE / LÄNDERALLEE / REICHSTR. | | 1 |
| | | FÜRSTENBRUNNER WEG | | 1 |
| | | HEERSTR. | | 3 |
| | | KAISERDAMM | | 3 |
| | | KNOBELSDORFFSTR. / KÖNIGIN-ELISABETH-STR. | | 3 |
| | | KÖNIGIN-ELISABETH-STR. | | 2 |
| | | MASURENALLEE | | 1 |
| | | MESSEDAMM | | 2 |
| | | REICHSTR. | | 1 |
| | | SPANDAUER DAMM | | 1 |
| | | AHORNALLEE / KAISERDAMM / THEODOR-HEUSS-PLATZ | | 2 |
| | | FÜRSTENBRUNNER WEG / KÖNIGIN-ELISABETH-STR. / SPANDAUER DAMM | | 3 |
| | | HAMMARSKJÖLDPLATZ | | 1 |
| | | KAISERDAMM / KÖNIGIN-ELISABETH-STR. / MESSEDAMM | | 1 |
| | | SOORSTR. | | 1 |
| | | HEERSTR. / TEUFELSSEESTR. / HEERSTRABENBRÜCKE | | 1 |
| | | KAISERDAMM / MEERSCHIEDTSTR. | | 1 |
| | | OLYMPISCHE STR. | | 1 |
| | | REICHSTR. / RÜSTERNALLEE | | 1 |
| | | KAISERDAMM / SOORSTR. | | 1 |
| | | AHORNALLEE / PLATANENALLEE | | 2 |
| | | KURT-SCHUMACHER-DAMM / HECKERDAMM / A 111 BAB | | |
| | | AUTOBAHNZUBRINGER HAMBURG / WELTLI | | 2 |
| | | TRAKEHNER ALLEE / GUTSMUTHSWEG | | 1 |
| | | LERSCHPFAD / SPANDAUER DAMM / A 100 BAB / SPANDAUER-DAMM-BRÜCKE / 100 AS SPANDAU | | 1 |
| | | SPANDAUER DAMM / A 100 BAB / SPANDAUER-DAMM-BRÜCKE / 100 AS | | |
| | | SPANDAUER DAMM AUSF | | 1 |
| | | HALENSEESTR. / MESSEDAMM / A 100 BAB / 100 AD FUNKTURM AUSFAHRT N | | |
| | | MESSEDAMM,HALE | | 1 |
| | | HEERSTR. / SCHOLZPLATZ | | 1 |
| | | KASTANIENALLEE / SPANDAUER DAMM | | 1 |
| | | LETTERHAUSWEG / NIKOLAUS-GROß-WEG / SIEMENSDAMM / A 100 BAB / 100 AD | | |
| | | CHARLOTTENB | | 1 |
| | POMMERNALLEE | | 1 | |
| Verkehrsunfälle im Bezirk CH | | | | 43 |
| | WI | BERKAER STR. / HUBERTUSALLEE / HUBERTUSBADER STR. / TEPLITZER STR. | | 1 |
| | | KÖNIGSWEG | | 1 |

**Unfallörtlichkeiten von Fußgängerkehrsunfällen
in der Direktion 2
nach Bezirken (alt) und Polizeiabschnitten**

| Pol.Abschnitt | Bezirk (alt) | Ort | Anzahl VU |
|--|------------------------------|--|--------------|
| 22 | WI | HALENSEESTR. | 1 |
| | | HALENSEESTR. / RATHENAUPLATZ | 1 |
| | Verkehrsunfälle im Bezirk WI | | 4 |
| Verkehrsunfälle im Polizeiabschnitt 22 | | | 47 |
| 23 | SP | ALT-PICHELSDORF / HEERSTR. / PICHELSDORFER STR. / SÜDPARK | 1 |
| | | BLASEWITZER RING | 1 |
| | | BRUNSBÜTTELER DAMM | 3 |
| | | BRUNSBÜTTELER DAMM / KLOSTERSTR. / RUHLEBENER STR. | 1 |
| | | DIEDENHOFENER STR. / KLOSTERSTR. | 1 |
| | | GATOWER STR. | 2 |
| | | GATOWER STR. / HEERSTR. | 1 |
| | | HEERSTR. | 1 |
| | | HEERSTR. / MAGISTRATSWEG / SEMMELLÄNDERWEG | 1 |
| | | PICHELSDORFER STR. | 4 |
| | | PICHELSDORFER STR. / WEVERSTR. | 1 |
| | | RITTERFELDDAMM | 1 |
| | | SEEBURGER STR. | 1 |
| | | SEEBURGER WEG | 2 |
| | | WEINMEISTERHORNWEG / WILHELMSTR. | 1 |
| | | WILHELMSTR. | 1 |
| | | BRUNSBÜTTELER DAMM / NAUENER STR. | 1 |
| | | KLOSTERSTR. | 2 |
| | | ADAMSTR. / BETCKESTR. / PICHELSDORFER STR. | 1 |
| | | BARMBEKER WEG / BRUNSBÜTTELER DAMM / HABERLANDWEG | 2 |
| | | KLOSTERSTR. / SEEBURGER STR. / WILHELMSTR. / ZIEGELHOF | 1 |
| | | PICHELSWERDERSTR. / RUHLEBENER STR. / SCHULENBURGSTR. | 1 |
| | | PILLNITZER WEG / HEERSTR. | 1 |
| | | SEEBURGER STR. / SEECKTSTR. | 1 |
| | | BARMBEKER WEG | 1 |
| | | EICHHOLZBAHN | 1 |
| | | ADAMSTR. | 1 |
| | | ADAMSTR. / JÄGERSTR. | 1 |
| | | AM BERGHANG / BUCHWALDZEILE / PARK AM WINDMÜHLENBERG | 1 |
| | | AM FLUGPLATZ GATOW | 1 |
| | | BERGSTR. / GÄRTNEREIRING | 1 |
| | | BRÜDERSTR. / KROWELSTR. / WÖRTHER PLATZ | 1 |
| | | GRIMNITZSTR. | 1 |
| ISENBURGER WEG | 1 | | |
| MAGISTRATSWEG / RELLSTABWEG | 1 | | |
| NENNHAUSER DAMM / DÖBERITZER WEG | 1 | | |
| SPIEROWEG | 1 | | |
| TORWEG | 1 | | |
| UNGEWITTERWEG | 2 | | |
| Verkehrsunfälle im Bezirk SP | | 49 | |
| Verkehrsunfälle im Polizeiabschnitt 23 | | | 49 |
| 24 | CH | BISMARCKSTR. | 4 |
| | | BISMARCKSTR. / KAISERDAMM / SCHLOBSTR. / SUAREZSTR. | 2 |
| | | BISMARCKSTR. / KAISER-FRIEDRICH-STR. | 2 |
| | | EISENZAHNSTR. / KURFÜRSTENDAMM / WAITZSTR. | 1 |
| | | KAISERDAMM | 5 |
| | | KAISER-FRIEDRICH-STR. | 2 |
| | | KAISER-FRIEDRICH-STR. / KANTSTR. | 2 |
| | | KAISER-FRIEDRICH-STR. / LEWISHAMSTR. / STUTTGARTER PLATZ | 1 |
| | | KAISER-FRIEDRICH-STR. / OTTO-SUHR-ALLEE / SPANDAUER DAMM / LUISENPLATZ | 1 |

**Unfallörtlichkeiten von Fußgängerkehrsunfällen
in der Direktion 2
nach Bezirken (alt) und Polizeiabschnitten**

| Pol.Abschnitt | Bezirk (alt) | Ort | Anzahl VU |
|---|--------------|---|-----------|
| 24 | CH | KAISER-FRIEDRICH-STR. / PESTALOZZISTR. | 2 |
| | | KAISER-FRIEDRICH-STR. / SCHILLERSTR. | 1 |
| | | KAISERIN-AUGUSTA-ALLEE | 1 |
| | | KANTSTR. | 1 |
| | | KANTSTR. / WINDSCHEIDSTR. | 1 |
| | | KNOBELSDORFFSTR. / SOPHIE-CHARLOTTEN-STR. | 1 |
| | | KURFÜRSTENDAMM | 2 |
| | | OTTO-SUHR-ALLEE | 5 |
| | | PESTALOZZISTR. | 1 |
| | | RICHARD-WAGNER-STR. | 1 |
| | | SPANDAUER DAMM | 4 |
| | | STUTTGARTER PLATZ | 1 |
| | | WILMERSDORFER STR. | 1 |
| | | ZILLESTR. | 1 |
| | | CICEROSTR. / KURFÜRSTENDAMM / LEHNINER PLATZ | 1 |
| | | KAISERIN-AUGUSTA-ALLEE / SÖMMERINGSTR. / MIERENDORFFPLATZ | 1 |
| | | KNOBELSDORFFSTR. | 1 |
| | | KRUMME STR. | 1 |
| | | NEUE KANTSTR. / WITZLEBENSTR. | 1 |
| | | SÖMMERINGSTR. | 1 |
| | | SOPHIE-CHARLOTTEN-STR. | 2 |
| | | SOPHIE-CHARLOTTEN-STR. / SPANDAUER DAMM | 1 |
| | | DANCKELMANNSTR. / KAISERDAMM / WITZLEBENPLATZ | 1 |
| | | KAISER-FRIEDRICH-STR. / ZILLESTR. | 1 |
| | | SCHILLERSTR. | 1 |
| | | ALBRECHT-ACHILLES-STR. / DAHLMANNSTR. / KURFÜRSTENDAMM | 1 |
| | | HAUBACHSTR. / KAISER-FRIEDRICH-STR. | 1 |
| | | LEWISHAMSTR. | 1 |
| | | SPANDAUER DAMM / KLAUSENERPLATZ | 1 |
| | | ALT-LIETZOW / WARBURGZEILE | 1 |
| | | KAISERDAMM / SOPHIE-CHARLOTTE-PLATZ | 1 |
| | | NORDHAUSER STR. / SÖMMERINGSTR. | 1 |
| | | BISMARCKSTR. / RICHARD-WAGNER-STR. / SESENHEIMER STR. | 1 |
| | | BRAHESTR. | 1 |
| | | ILSENBURGER STR. / KAISERIN-AUGUSTA-ALLEE | 1 |
| | | OSNABRÜCKER STR. / MIERENDORFFPLATZ | 1 |
| | | REICHWEINDAMM / HECKERDAMM | 1 |
| | | TEGELER WEG | 1 |
| | | BERNHARD-LICHTENBERG-STR. / HECKERDAMM | 1 |
| | | KEPLERSTR. | 1 |
| | | KRUMME STR. / PESTALOZZISTR. | 1 |
| | | OSNABRÜCKER STR. | 1 |
| | | MINDENER STR. / TAUROGGENER STR. | 1 |
| BRANDENBURGISCHE STR. / KURFÜRSTENDAMM / LEWISHAMSTR. / ADENAUERPLATZ | 4 | | |
| DROYSENSTR. / SYBELSTR. | 1 | | |
| DERNBURGSTR. / NEUE KANTSTR. / WUNDTSTR. | 2 | | |
| BISMARCKSTR. / FRITSCHSTR. | 1 | | |
| CHRISTSTR. / DANCKELMANNSTR. | 1 | | |
| DANCKELMANNSTR. / SEELINGSTR. | 1 | | |
| GERVINUSSTR. / HEILBRONNER STR. / HOLTZENDORFFSTR. / KRACAUERPLATZ | 1 | | |
| HOLTZENDORFFSTR. | 1 | | |
| MOMMSENSTR. / WILMERSDORFER STR. / HINDEMITHPLATZ | 1 | | |
| NITHACKSTR. / SCHUSTEHRUSSTR. | 1 | | |
| SCHLOBSTR. / STALLSTR. | 1 | | |

**Unfallörtlichkeiten von Fußgängerkehrsunfällen
in der Direktion 2
nach Bezirken (alt) und Polizeiabschnitten**

| Pol.Abschnitt | Bezirk (alt) | Ort | 2012 | Anzahl VU |
|---|------------------------------|--|------|-----------|
| 24 | Verkehrsunfälle im Bezirk CH | | | 88 |
| | WI | HEILBRONNER STR. | | 1 |
| | | KURFÜRSTENDAMM | | 3 |
| | | PAULSBORNER STR. | | 1 |
| | | KONSTANZER STR. / XANTENER STR. / OLIVAER PLATZ | | 1 |
| | | WESTFÄLISCHE STR. | | 1 |
| | | KONSTANZER STR. | | 1 |
| | | KURFÜRSTENDAMM / NESTORSTR. | | 1 |
| | | JOACHIM-FRIEDRICH-STR. | | 1 |
| | | KURFÜRSTENDAMM / HENRIETTENPLATZ | | 1 |
| | | HEILBRONNER STR. / KATHARINENSTR. | | 1 |
| | | KARLSRUHER STR. | | 1 |
| | | JOACHIM-FRIEDRICH-STR. / KURFÜRSTENDAMM / AGATHE-LASCH-PLATZ | | 2 |
| | | XANTENER STR. | | 1 |
| HENRIETTENPLATZ | | 1 | | |
| Verkehrsunfälle im Bezirk WI | | | 17 | |
| Verkehrsunfälle im Polizeiabschnitt 24 | | | | 105 |
| 25 | CH | AUGSBURGER STR. / RANKESTR. | | 1 |
| | | BACHSTR. / STRAÙE DES 17. JUNI | | 1 |
| | | FASANENSTR. / HARDENBERGSTR. | | 2 |
| | | HARDENBERGPLATZ | | 2 |
| | | HELMHOLTZSTR. | | 1 |
| | | JOACHIMSTALER STR. / KANTSTR. | | 3 |
| | | KANTSTR. | | 4 |
| | | KANTSTR. / LEIBNIZSTR. | | 1 |
| | | KANTSTR. / SAVIGNYPLATZ | | 2 |
| | | KANTSTR. / SCHLÜTERSTR. | | 1 |
| | | KURFÜRSTENDAMM | | 1 |
| | | LEIBNIZSTR. | | 1 |
| | | LEIBNIZSTR. / SCHILLERSTR. | | 1 |
| | | LIETZENBURGER STR. | | 1 |
| | | MARCHSTR. / ERNST-REUTER-PLATZ | | 1 |
| | | NÜRNBERGER STR. | | 1 |
| | | OTTO-SUHR-ALLEE | | 1 |
| | | RANKESTR. | | 1 |
| | | STRAÙE DES 17. JUNI | | 4 |
| | | UHLANDSTR. | | 1 |
| | | AUGSBURGER STR. / JOACHIMSTALER STR. | | 1 |
| | | BISMARCKSTR. / LEIBNIZSTR. | | 3 |
| | | HARDENBERGSTR. | | 1 |
| | | HERTZALLEE | | 1 |
| | | LOSCHMIDTSTR. / OTTO-SUHR-ALLEE / ZILLESTR. | | 1 |
| | | MOMMSENSTR. / SCHLÜTERSTR. | | 1 |
| | | STRAÙE DES 17. JUNI / ERNST-REUTER-PLATZ | | 1 |
| | | NÜRNBERGER STR. / TAUMENTZENSTR. | | 2 |
| | | BLEIBTREUSTR. / MOMMSENSTR. | | 1 |
| | | GROLMANSTR. | | 1 |
| | | WIELANDSTR. / OLIVAER PLATZ | | 1 |
| | | JOACHIMSTALER STR. / KURFÜRSTENDAMM / JOACHIMSTALER PLATZ | | 2 |
| | | KURFÜRSTENDAMM / RANKESTR. / TAUMENTZENSTR. / BREITSCHIEDPLATZ | | 1 |
| HARDENBERGSTR. / JEBENSSTR. / YVA-BOGEN | | 2 | | |
| HARDENBERGSTR. / JOACHIMSTALER STR. / HARDENBERGPLATZ | | 1 | | |
| DOVEST. / SALZUFER / DOVEBRÜCKE | | 1 | | |
| GOETHESTR. / GROLMANSTR. | | 1 | | |

**Unfallörtlichkeiten von Fußgängerkehrsunfällen
in der Direktion 2
nach Bezirken (alt) und Polizeiabschnitten**

| Pol.Abschnitt | Bezirk (alt) | Ort | 2012 | Anzahl VU |
|---------------|--------------|--|------|-----------|
| 25 | CH | KURFÜRSTENDAMM / UHLANDSTR. | | 2 |
| | | Verkehrsunfälle im Bezirk CH | | 55 |
| | | Verkehrsunfälle im Polizeiabschnitt 25 | | 55 |
| 26 | WI | BABELSBERGER STR. / BADENSCHER STR. | | 1 |
| | | BADENSCHER STR. | | 1 |
| | | BAMBERGER STR. | | 1 |
| | | BERKAER STR. | | 1 |
| | | BERLINER STR. / PRINZREGENTENSTR. | | 1 |
| | | BRANDENBURGISCHE STR. | | 1 |
| | | BRANDENBURGISCHE STR. / KONSTANZER STR. | | 1 |
| | | BREITE STR. | | 2 |
| | | BUNDESALLEE / DETMOLDER STR. / WEXSTR. / BUNDESPLATZ | | 3 |
| | | BUNDESALLEE / DURLACHER STR. / HILDEGARDSTR. | | 1 |
| | | DETMOLDER STR. / MECKLENBURGISCHE STR. / RUDOLSTÄDTER STR. | | 2 |
| | | HILDEGARDSTR. | | 1 |
| | | HOHENZOLLERNDAMM / FEHRBELLINER PLATZ | | 1 |
| | | HOHENZOLLERNDAMM / UHLANDSTR. | | 1 |
| | | KONSTANZER STR. / ZÄHRINGERSTR. | | 1 |
| | | LAUBACHER STR. | | 1 |
| | | LITZENBURGER STR. | | 1 |
| | | MECKLENBURGISCHE STR. | | 2 |
| | | BERLINER STR. / UHLANDSTR. | | 1 |
| | | BLISSESTR. / DETMOLDER STR. | | 2 |
| | | BUNDESALLEE | | 3 |
| | | BUNDESALLEE / TRAUTENAUSR. | | 2 |
| | | CICEROSTR. | | 1 |
| | | DURLACHER STR. / PRINZREGENTENSTR. | | 1 |
| | | FORCKENBECKSTR. / MECKLENBURGISCHE STR. / HEIDELBERGER PLATZ | | 1 |
| | | FRIEDRICHSRUHER STR. / PAULSBORNER STR. / PAULSBORNER BRÜCKE | | 1 |
| | | MECKLENBURGISCHE STR. / PARETZER STR. / WALLENBERGSTR. | | 1 |
| | | BERLINER STR. | | 1 |
| | | BLISSESTR. / PARETZER STR. | | 1 |
| | | BRANDENBURGISCHE STR. / GIESELERSTR. | | 1 |
| | | KURFÜRSTENDAMM / SCHWARZBACHER STR. | | 1 |
| | | SCHLANGENBADER STR. | | 2 |
| | | DETMOLDER STR. | | 1 |
| | | DÜSSELDORFER STR. | | 1 |
| | | GEISENHEIMER STR. / RÜDESHEIMER STR. / WIESBADENER STR. | | 1 |
| | | SPICHERNSTR. | | 1 |
| | | BADENSCHER STR. / BUNDESALLEE | | 1 |
| | | BERKAER STR. / FRANZENSBADER STR. | | 1 |
| | | BUNDESALLEE / HOHENZOLLERNDAMM / NACHODSTR. | | 1 |
| | | SÄCHSISCHE STR. | | 1 |
| | | PARETZER STR. | | 1 |
| | | BORKUMER STR. | | 1 |
| | | BERKAER STR. / BREITE STR. / FRIEDRICHSHALLER STR. / HUNDEKEHLESTR. / WARNEMÜNDE | | 1 |
| | | RÜDESHEIMER STR. | | 1 |
| | | AHRWEILERSTR. / WIESBADENER STR. | | 1 |
| | | BARSTR. / MANNHEIMER STR. / BARBRÜCKE | | 1 |
| | | BARSTR. / MECKLENBURGISCHE STR. | | 1 |
| | | BERKAER STR. / SULZAER STR. | | 1 |
| | | BLISSESTR. / MECKLENBURGISCHE STR. / UHLANDSTR. | | 1 |
| | | BLÜTHGENSTR. / WESTFÄLISCHE STR. | | 1 |
| | | CLAYALLEE / MESSELSTR. / WALDMEISTERSTR. | | 1 |

**Unfallörtlichkeiten von Fußgängerkehrsunfällen
in der Direktion 2
nach Bezirken (alt) und Polizeiabschnitten**

| Pol.Abschnitt | Bezirk (alt) | Ort | Anzahl VU |
|--|--------------|---|--------------|
| 26 | WI | DURLACHER STR. / METTESTR. / HANS-ROSENTHAL-PLATZ / KUFSTEINER STR. | 1 |
| | | DÜSSELDORFER STR. / KONSTANZER STR. | 1 |
| | | FRIEDRICHSHALLER STR. | 1 |
| | | HEYDENSTR. / RHEINBABENALLEE | 1 |
| | | HILDEGARDSTR. / KOBLENZER STR. | 1 |
| | | MARBACHER STR. / RAUENTHALER STR. | 1 |
| | | NESTORSTR. / PAULSBORNER STR. | 1 |
| | | SCHAPERSTR. | 1 |
| | | Verkehrsunfälle im Bezirk WI | |
| Verkehrsunfälle im Polizeiabschnitt 26 | | | 69 |
| Gesamtergebnis | | | 413 |

**Unfallörtlichkeiten von Fußgängerkehrsunfällen
in der Direktion 3
nach Bezirken (alt) und Polizeiabschnitten**

| Pol.Abschnitt | Bezirk (alt) | ort | Anzahl VU |
|---|--------------|--|--------------|
| 31 | MI | AN DER SPANDAUER BRÜCKE / HACKESCHER MARKT / ROSENTHALER STR. | 1 |
| | | AUGUSTSTR. | 1 |
| | | BRUNNENSTR. | 4 |
| | | CHAUSSEESTR. | 2 |
| | | FRIEDRICHSTR. | 2 |
| | | FRIEDRICHSTR. / REINHARDTSTR. | 1 |
| | | ROCHSTR. | 1 |
| | | ROSENTHALER STR. | 1 |
| | | TORSTR. | 4 |
| | | TORSTR. / ALTE SCHÖNHAUSER STR. / SCHÖNHAUSER ALLEE / ROSA-LUXEMBURG-STR. | 1 |
| | | ACKERSTR. | 1 |
| | | GIPSSTR. / GORMANNSTR. / ROSENTHALER STR. / WEINMEISTERSTR. | 2 |
| | | HANNOVERSCHE STR. / ROBERT-KOCH-PLATZ | 1 |
| | | TORSTR. / STRAßBURGER STR. / ZOLA STR. | 1 |
| | | VETERANENSTR. | 1 |
| | | CHAUSSEESTR. / INVALIDENSTR. | 1 |
| | | NEUE SCHÖNHAUSER STR. | 1 |
| | | TORSTR. / TUCHOLSKYSTR. | 1 |
| | | HANNOVERSCHE STR. | 1 |
| | | ALBRECHTSTR. / REINHARDTSTR. | 1 |
| | | GARTENSTR. / INVALIDENSTR. | 2 |
| | | FRIEDRICHSTR. / JOHANNISSTR. | 1 |
| | | BRUNNENSTR. / TORSTR. / ROSENTHALER PLATZ / ROSENTHALER STR. / WEINBERGSWEG | 2 |
| | | SANDKRUGBRÜCKE / INVALIDENSTR. / ALEXANDERUFER | 1 |
| | | BERGSTR. / TORSTR. | 1 |
| | | CHAUSSEESTR. / FRIEDRICHSTR. / TORSTR. / HANNOVERSCHE STR. / ORANIENBURGER TOR | 2 |
| | | ROBERT-KOCH-PLATZ / LUISENSTR. | 1 |
| | | CAROLINE-MICHAELIS-STR. / JULIE-WOLFFTHORN-STR. | 1 |
| | | REINHARDTSTR. / LUISENSTR. | 1 |
| | | ALMSTADTSTR. | 2 |
| | | CHARITÉSTR. / REINHARDTSTR. | 1 |
| CHAUSSEESTR. / IDA-VON-ARNIM-STR. / WÖHLERTSTR. | 1 | | |
| MULACKSTR. / RÜCKERSTR. | 1 | | |
| ZINNOWITZER STR. | 1 | | |
| Verkehrsunfälle im Bezirk MI | | | 47 |
| Verkehrsunfälle im Polizeiabschnitt 31 | | | 47 |
| 32 | MI | ALEXANDERPLATZ | 2 |
| | | ALEXANDERSTR. | 2 |
| | | CHARLOTTENSTR. / UNTER DEN LINDEN | 4 |
| | | DRESDENER STR. | 1 |
| | | FISCHERINSEL | 1 |
| | | FRANZÖSISCHE STR. | 2 |
| | | FRIEDRICHSTR. | 8 |
| | | FRIEDRICHSTR. / UNTER DEN LINDEN | 2 |
| | | FRIEDRICHSTR. / ZIMMERSTR. | 1 |
| | | GRUNERSTR. | 3 |
| | | GRUNERSTR. / LITTENSTR. | 1 |
| | | HOLZMARKTSTR. | 2 |
| | | JANOWITZBRÜCKE / BRÜCKENSTR. / MÄRKISCHES UFER | 1 |
| | | JERUSALEMSTR. / LEIPZIGER STR. | 1 |
| | | KARL-LIEBKNECHT-STR. | 6 |
| | | KARL-LIEBKNECHT-STR. / SPANDAUER STR. | 4 |
| LEIPZIGER STR. | 1 | | |

**Unfallörtlichkeiten von Fußgängerkehrsunfällen
in der Direktion 3
nach Bezirken (alt) und Polizeiabschnitten**

| Pol.Abschnitt | Bezirk (alt) | ort | Anzahl VU |
|---------------------------------|--------------|--|--------------|
| 32 | MI | PANORAMA STR. | 1 |
| | | SCHINKELPLATZ / AM ZEUGHAUS / UNTER DEN LINDEN / SCHLOßBRÜCKE | 2 |
| | | SEBASTIANSTR. | 1 |
| | | SPANDAUER STR. | 1 |
| | | STRESEMANNSTR. | 1 |
| | | TORSTR. / KARL-LIEBKNECHT-STR. / MOLLSTR. / PRENZLAUER ALLEE | 2 |
| | | UNIVERSITÄTSSTR. / UNTER DEN LINDEN | 1 |
| | | WILHELMSTR. | 1 |
| | | ALEXANDERSTR. / GRÜNERSTR. | 1 |
| | | ALTE JAKOBSTR. / SEBASTIANSTR. | 1 |
| | | ANNENSTR. / HEINRICH-HEINE-STR. | 1 |
| | | BEHRENSTR. | 1 |
| | | BRÜCKENSTR. | 1 |
| | | EBERTSTR. | 1 |
| | | FRIEDRICHSTR. / GEORGENSTR. | 1 |
| | | FRIEDRICHSTR. / MITTELSTR. | 1 |
| | | KARL-MARX-ALLEE | 3 |
| | | KÖPENICKER STR. / BRÜCKENSTR. / HEINRICH-HEINE-STR. | 3 |
| | | NIEDERKIRCHNERSTR. / ZIMMERSTR. / WILHELMSTR. | 1 |
| | | STRALAUER STR. | 1 |
| | | CHARLOTTENSTR. / LEIPZIGER STR. | 1 |
| | | DOROTHEENSTR. / FRIEDRICHSTR. | 4 |
| | | LEIPZIGER PLATZ | 1 |
| | | ALEXANDERSTR. / HOLZMARKTSTR. / STRALAUER STR. | 1 |
| | | HINTER DEM GIEßHAUS / OBERWALLSTR. / UNTER DEN LINDEN | 3 |
| | | JANNOWITZBRÜCKE | 1 |
| | | KÖPENICKER STR. | 1 |
| | | MARKGRAFENSTR. / LEIPZIGER STR. | 2 |
| | | NEUE JÜDENSTR. / JÜDENSTR. / MOLKENMARKT / STRALAUER STR. | 1 |
| | | WILHELMSTR. / LEIPZIGER STR. | 1 |
| | | CHARLOTTENSTR. / FRANZÖSISCHE STR. | 1 |
| | | CHARLOTTENSTR. / MOHRENSTR. | 1 |
| | | FRIEDRICHSTR. / JÄGERSTR. | 1 |
| | | SCHLOßPLATZ / SCHLOßBRÜCKE / LUSTGARTEN | 1 |
| | | ZIMMERSTR. | 2 |
| | | EBERTSTR. / POTSDAMER PLATZ / LEIPZIGER PLATZ | 3 |
| | | KÖLLNISCHER FISCHMARKT / BREITE STR. / GERTRAUDENSTR. / MÜHLENDAMM / FISCHERINSE | 1 |
| | | DIRCKSENSTR. / VOLTAIRESTR. | 1 |
| | | EBERTSTR. / POTSDAMER PLATZ | 1 |
| | | GONTARDSTR. / KARL-LIEBKNECHT-STR. | 2 |
| | | ALEXANDERSTR. / KARL-LIEBKNECHT-STR. / MEMHARDSTR. | 2 |
| | | AXEL-SPRINGER-STR. / LEIPZIGER STR. / NIEDERWALLSTR. / SEYDELSTR. / SPITTE | 1 |
| | | AXEL-SPRINGER-STR. / ZIMMERSTR. | 1 |
| | | BEBELPLATZ / BEHRENSTR. | 1 |
| | | BERNHARD-WEIß-STR. / ALEXANDERSTR. | 1 |
| | | BERNHARD-WEIß-STR. / WADZECKSTR. | 1 |
| | | BRÜDERSTR. / GERTRAUDENSTR. / PETRIPLATZ | 1 |
| | | DOROTHEA-SCHLEGEL-PLATZ / GEORGENSTR. / NEUSTÄDTISCHE KIRCHSTR. | 2 |
| | | GEORGENSTR. / PLANCKSTR. | 2 |
| | | HIRTENSTR. / KARL-LIEBKNECHT-STR. | 1 |
| | | INSELSTR. / WALLSTR. | 1 |
| | | KEIBELSTR. / MOLLSTR. | 2 |
| | | LEGIENDAMM / HEINRICH-HEINE-PLATZ / MICHAELKIRCHPLATZ | 1 |
| MÄRKISCHES UFER | 1 | | |
| NEUE JAKOBSTR. / NEUE JAKOBSTR. | 1 | | |
| S-BHF. ALEXANDERPLATZ | 1 | | |

**Unfallörtlichkeiten von Fußgängerkehrsunfällen
in der Direktion 3
nach Bezirken (alt) und Polizeiabschnitten**

| Pol.Abschnitt | Bezirk (alt) | ort | 2012 | Anzahl VU |
|--|---|--|------|--------------|
| 32 | MI | STRESEMANNSTR. / POTSDAMER PLATZ | | 1 |
| | Verkehrsunfälle im Bezirk MI | | | 119 |
| | TG | POTSDAMER PLATZ | | 2 |
| | | EBERTSTR. / POTSDAMER PLATZ / LEIPZIGER PLATZ | | 6 |
| | Verkehrsunfälle im Bezirk TG | | | 8 |
| FH | PLATZ DER VEREINTEN NATIONEN | | 1 | |
| Verkehrsunfälle im Bezirk FH | | | 1 | |
| Verkehrsunfälle im Polizeiabschnitt 32 | | | | 128 |
| 33 | TG | ALT-MOABIT | | 3 |
| | | BEUSSELSTR. | | 1 |
| | | BEUSSELSTR. / HUTTENSTR. / TURMSTR. | | 1 |
| | | BEUSSELSTR. / SICKINGENSTR. / SIEMENSSTR. | | 3 |
| | | BIRKENSTR. | | 1 |
| | | EUROPAPLATZ | | 2 |
| | | GOTZKOWSKYSTR. / TURMSTR. / WALDSTR. | | 5 |
| | | HUTTENSTR. | | 2 |
| | | INVALIDENSTR. | | 3 |
| | | LEHRTER STR. | | 3 |
| | | TURMSTR. | | 2 |
| | | JONASSTR. / THUSNELDA-ALLEE / TURMSTR. | | 1 |
| | | STROMSTR. / TURMSTR. | | 1 |
| | | TURMSTR. / WILSNACKER STR. | | 1 |
| | | WALDSTR. | | 1 |
| | | ALT-MOABIT / STROMSTR. | | 1 |
| | | BEUSSELSTR. / WICLEFSTR. / WITTSTOCKER STR. | | 1 |
| | | LEHRTER STR. / CLARA-JASCHKE-STR. / INVALIDENSTR. | | 1 |
| | | HEIDESTR. | | 1 |
| | | LEVETZOWSTR. | | 1 |
| | | TURMSTR. / WILHELMSHAVENER STR. | | 1 |
| | | BREMER STR. / QUITZOWSTR. / SIEMENSSTR. | | 1 |
| | | RATHENOWER STR. / SEYDLITZSTR. | | 1 |
| | | GOTZKOWSKYSTR. / GOTZKOWSKYBRÜCKE | | 1 |
| | | MINNA-CAUER-STR. / TUNNEL TIERGARTEN SPREEBOGEN / INVALIDENSTR. / TUNNEL TIERGAR | | 5 |
| | | BIRKENSTR. / PUTLITZSTR. / STEPHANSTR. / STROMSTR. | | 1 |
| | | EMDENER STR. | | 1 |
| | | FRIEDRICH-KRAUSE-UFER | | 1 |
| | | FRIEDRICH-KRAUSE-UFER / HEIDESTR. / PERLEBERGER STR. | | 1 |
| | | MINNA-CAUER-STR. | | 1 |
| | | RATHENOWER STR. / TURMSTR. | | 2 |
| | | UFNAUSTR. | | 1 |
| | | WALDENSERSTR. | | 1 |
| Verkehrsunfälle im Bezirk TG | | | 53 | |
| Verkehrsunfälle im Polizeiabschnitt 33 | | | | 53 |
| 34 | MI | BEHRENSTR. | | 1 |
| | | EBERTSTR. | | 4 |
| | | REICHSTAGUFER / WILHELMSTR. / MARSCHALLBRÜCKE (SPREE) | | 2 |
| | | CORA-BERLINER-STR. / BEHRENSTR. | | 1 |
| | | PARISER PLATZ | | 1 |
| | | EBERTSTR. / BEHRENSTR. | | 1 |
| | | DOROTHEENSTR. / WILHELMSTR. | | 1 |
| | | HANNAH-ARENDT-STR. | | 1 |
| | | LENNÉSTR. / EBERTSTR. | | 1 |
| | | Verkehrsunfälle im Bezirk MI | | |
| TG | ALT-MOABIT | | 2 | |
| | HOFFJÄGERALLEE / KLINGELHÖFERSTR. / STÜLERSTR. / TIERGARTENSTR. | | 1 | |

**Unfallörtlichkeiten von Fußgängerkehrsunfällen
in der Direktion 3
nach Bezirken (alt) und Polizeiabschnitten**

| Pol.Abschnitt | Bezirk (alt) | ort | Anzahl VU |
|--|--------------|--|-----------|
| 34 | TG | KÖBISSTR. | 1 |
| | | KURFÜRSTENSTR. | 1 |
| | | KURFÜRSTENSTR. / POTSDAMER STR. | 1 |
| | | LÜTZOWSTR. / POTSDAMER STR. | 1 |
| | | PAULSTR. | 1 |
| | | POHLSTR. / POTSDAMER STR. | 1 |
| | | POTSDAMER STR. | 7 |
| | | POTSDAMER STR. / SCHÖNEBERGER UFER / POTSDAMER BRÜCKE | 1 |
| | | TIERGARTENSTR. | 1 |
| | | AN DER URANIA / KURFÜRSTENSTR. / SCHILLSTR. | 1 |
| | | GENTHINER STR. | 2 |
| | | GROßER STERN / SPREEWEG | 1 |
| | | LÜNEBURGER STR. / PAULSTR. | 1 |
| | | POTSDAMER STR. / VARIAN-FRY-STR. | 1 |
| | | WILLY-BRANDT-STR. | 1 |
| | | ANSBACHER STR. / BURGGRAFENSTR. / KURFÜRSTENSTR. | 1 |
| | | LÜTZOWPLATZ | 2 |
| | | ALT-MOABIT / THOMASIUSSTR. / WILSNACKER STR. | 1 |
| | | ALTONAER STR. / GROßER STERN | 1 |
| | | BAYREUTHER STR. / KURFÜRSTENSTR. | 1 |
| | | LÜTZOWSTR. | 1 |
| | | SCHILLSTR. | 1 |
| | | BACHSTR. / SIEGMUNDS HOF | 1 |
| | | ALTONAER STR. / BARTNINGALLEE / KLOPSTOCKSTR. / HANSAPLATZ | 1 |
| | | REICHPietschUFER / GEORGE-C.-MARSHALL-BRÜCKE / TUNNEL TIERGARTEN SPREEBOGEN / TU | 1 |
| | | BUDAPESTER STR. / KURFÜRSTENSTR. / NÜRNBERGER STR. / OLOF-PALME-PLATZ | 1 |
| | | SCHEIDEMANNSTR. / HEINRICH-VON-GAGERN-STR. / YITZHAK-RABIN-STR. | 1 |
| | | SIEGMUNDS HOF | 1 |
| | | ALT-MOABIT / CALVINSTR. | 2 |
| | | MAGNUS-HIRSCHFELD-UFER | 1 |
| | | TIERGARTENSTR. / KEMPERPLATZ / BEN-GURION-STR. / TUNNEL TIERGARTEN SP | 1 |
| | | EICHHORNSTR. | 1 |
| | | JOSEPH-VON-EICHENDORFF-GASSE | 1 |
| | | LINKSTR. / SCHELLINGSTR. | 1 |
| LUDWIG-BECK-STR. / VOXSTR. | 1 | | |
| LÜNEBURGER STR. / SPENERSTR. | 1 | | |
| Verkehrsunfälle im Bezirk TG | | | 48 |
| Verkehrsunfälle im Polizeiabschnitt 34 | | | 61 |
| 35 | WD | AFRIKANISCHE STR. / AMRUMER STR. / SEESTR. | 1 |
| | | AMRUMER STR. / FÖHRER STR. / LUXEMBURGER STR. / TORFSTR. | 1 |
| | | ANTONSTR. | 1 |
| | | FÖHRER STR. | 1 |
| | | GOTTSCHEDSTR. / REINICKENDORFER STR. | 1 |
| | | LIEBENWALDER STR. / REINICKENDORFER STR. | 2 |
| | | LUXEMBURGER STR. | 1 |
| | | MÜLLERSTR. | 8 |
| | | MÜLLERSTR. / NAZARETHKIRCHSTR. | 2 |
| | | MÜLLERSTR. / OSTENDER STR. / UTRECHTER STR. | 1 |
| | | MÜLLERSTR. / SEESTR. | 5 |
| | | OSLOER STR. / REINICKENDORFER STR. / SEESTR. / LOUISE-SCHROEDER-PLATZ | 1 |
| | | OUDENARDEr STR. / REINICKENDORFER STR. | 2 |
| | | REINICKENDORFER STR. | 9 |
| | | SCHULSTR. | 2 |

**Unfallörtlichkeiten von Fußgängerkehrsunfällen
in der Direktion 3
nach Bezirken (alt) und Polizeiabschnitten**

| Pol.Abschnitt | Bezirk (alt) | ort | Anzahl VU |
|--|--------------|---|-----------|
| 35 | WD | SEESTR. | 2 |
| | | ANTONSTR. / MÜLLERSTR. | 1 |
| | | ANTWERPENER STR. / SEESTR. / TOGOSTR. | 1 |
| | | MAXSTR. | 2 |
| | | LUXEMBURGER STR. / MÜLLERSTR. / SCHULSTR. | 4 |
| | | MAXSTR. / SCHULSTR. | 2 |
| | | MÜLLERSTR. / OTAWISTR. / SCHÖNINGSTR. | 1 |
| | | BARFUSSTR. | 1 |
| | | REINICKENDORFER STR. / SCHERERSTR. | 2 |
| | | AM NORDHAFEN / FENNSTR. | 1 |
| | | FÖHRER STR. / NORDUFER / FÖHRER BRÜCKE | 3 |
| | | AMSTERDAMER STR. / TURINER STR. | 1 |
| | | FENNSTR. / TEGELER STR. | 1 |
| | | GERICHTSTR. / RUHEPLATZSTR. | 1 |
| | | TRIFTSTR. | 1 |
| | | LUXEMBURGER STR. / TEGELER STR. | 1 |
| | | ANTWERPENER STR. | 1 |
| | | LONDONER STR. / MÜLLERSTR. / PETERSALLEE | 1 |
| | | IRANISCHE STR. / REINICKENDORFER STR. | 1 |
| | | REINICKENDORFER STR. / SCHULSTR. / NAUENER PLATZ | 1 |
| | | INDISCHE STR. / OUDENARDER STR. / SEESTR. / WILHELM-HASENCLEVER-PLATZ | 2 |
| | | LÜDERITZSTR. / TRANSVAALSTR. | 1 |
| | | AMRUMER STR. / OSTENDER STR. | 2 |
| | | AMRUMER STR. / LIMBURGER STR. / AUGUSTENBURGER PLATZ | 1 |
| | | AFRIKANISCHE STR. / MÜLLERSTR. | 1 |
| | | AFRIKANISCHE STR. / PETERSALLEE | 1 |
| | | BARFUSSTR. / GLASGOWER STR. | 1 |
| | | CHARLES-CORCELLE-RING | 1 |
| | | FEHMARNER STR. / FÖHRER STR. | 1 |
| | | INDISCHE STR. | 1 |
| LÜDERITZSTR. / OTAWISTR. | 1 | | |
| Verkehrsunfälle im Bezirk WD | | | 80 |
| Verkehrsunfälle im Polizeiabschnitt 35 | | | 80 |
| 36 | WD | BADSTR. | 2 |
| | | BADSTR. / BASTIANSTR. | 2 |
| | | BADSTR. / BÖTTGERSTR. / BEHMSTR. | 1 |
| | | BADSTR. / EXERZIERSTR. / KOLONIESTR. / SCHWEDENSTR. / UFERSTR. | 1 |
| | | BADSTR. / HOCHSTR. | 1 |
| | | BADSTR. / PANKSTR. / PRINZENALLEE | 2 |
| | | BADSTR. / STETTINER STR. | 2 |
| | | BEHMSTR. | 2 |
| | | BERNAUER STR. | 3 |
| | | BRUNNENSTR. | 2 |
| | | DRONTHEIMER STR. | 2 |
| | | DRONTHEIMER STR. / KOLONIESTR. / OSLOER STR. | 3 |
| | | FREIENWALDER STR. / OSLOER STR. / STETTINER STR. | 1 |
| | | KATTEGATSTR. / WOLLANKSTR. | 2 |
| | | KOLONIESTR. | 3 |
| | | NORDBAHNSTR. / WOLLANKSTR. | 2 |
| | | OSLOER STR. / PRINZENALLEE | 1 |
| | | OSLOER STR. / SCHWEDENSTR. | 2 |
| | | PANKSTR. | 1 |
| | | PRINZENALLEE | 1 |
| | | PUTBUSSE STR. | 1 |
| | | SCHWEDENSTR. / TROMSÖER STR. | 1 |
| | | WOLLANKSTR. | 5 |

**Unfallörtlichkeiten von Fußgängerkehrsunfällen
in der Direktion 3
nach Bezirken (alt) und Polizeiabschnitten**

| Pol.Abschnitt | Bezirk (alt) | ort | Anzahl VU |
|--|--------------|--|--------------|
| 36 | WD | 2012 | |
| | | BÖTTGERSTR. / PANKSTR. / THURNEYSSERSTR. | 2 |
| | | EXERZIERSTR. | 2 |
| | | HANSASTR. / RESIDENZSTR. | 1 |
| | | HOCHSTR. | 1 |
| | | LORTZINGSTR. / VOLTASTR. / BRUNNENSTR. | 1 |
| | | OSLOER STR. | 1 |
| | | PANKSTR. / WIESENSTR. | 1 |
| | | PRINZENALLEE / SOLDINER STR. | 2 |
| | | SCHWEDENSTR. | 1 |
| | | GUSTAV-MEYER-ALLEE / RÜGENER STR. / BRUNNENSTR. | 4 |
| | | ZINGSTER STR. / BEHMSTR. | 1 |
| | | GOTTSCHEDSTR. | 1 |
| | | GRENZSTR. / NEUE HOCHSTR. / SCHULZENDORFER STR. | 1 |
| | | REGINHARDSTR. | 1 |
| | | REGINHARDSTR. / RESIDENZSTR. | 1 |
| | | STEEGERSTR. | 1 |
| | | ACKERSTR. / BERNAUER STR. | 1 |
| | | GERICHTSTR. / KOLBERGER STR. / GERICHTSTRAßENBRÜCKE | 1 |
| | | HOCHSTR. / WIESENSTR. / WIESENBRÜCKE | 1 |
| | | JULIE-WOLFTHORN-STR. / GARTENSTR. / BERNAUER STR. | 1 |
| | | GUSTAV-MEYER-ALLEE / HUSSITENSTR. / SCHERINGSTR. | 1 |
| | | WOLLINER STR. | 1 |
| | | HANNE-SOBEK-PLATZ | 1 |
| | | HOCHSTR. / HOCHSTRAßENBRÜCKE / HUMBOLDTSTEG | 2 |
| | | OSLOER STR. / STOCKHOLMER STR. / TRAVEMÜNDER STR. / OSLOER-STRAßEN-B | 1 |
| | | STERNSTR. | 1 |
| Verkehrsunfälle im Bezirk WD | | | 76 |
| Verkehrsunfälle im Polizeiabschnitt 36 | | | 76 |
| Gesamtergebnis | | | 445 |

**Unfallörtlichkeiten von Fußgängerkehrsunfällen
in der Direktion 4
nach Bezirken (alt) und Polizeiabschnitten**

| Pol.Abschnitt | Bezirk (alt) | Ort | 2012 | Anzahl VU |
|--|--------------|--|------|-----------|
| 41 | SB | ANSBACHER STR. | | 1 |
| | | AUGSBURGER STR. | | 1 |
| | | BAYREUTHER STR. / KLEISTSTR. / WITTENBERGPLATZ | | 2 |
| | | BÜLOWSTR. | | 3 |
| | | BÜLOWSTR. / POTSDAMER STR. | | 1 |
| | | GRUNEWALDSTR. | | 2 |
| | | HOHENSTAUFENSTR. / MARTIN-LUTHER-STR. | | 1 |
| | | MAAßENSTR. / NOLLENDORFPLATZ | | 1 |
| | | NOLLENDORFSTR. | | 1 |
| | | POTSDAMER STR. | | 6 |
| | | WINTERFELDTSTR. | | 1 |
| | | BARBAROSSASTR. / MARTIN-LUTHER-STR. | | 1 |
| | | EISENACHER STR. / HOHENSTAUFENSTR. | | 2 |
| | | ELBHOLZSTR. / GRUNEWALDSTR. | | 1 |
| | | FUGGERSTR. / MARTIN-LUTHER-STR. | | 2 |
| | | AKAZIENSTR. | | 1 |
| | | ELSE-LASKER-SCHÜLER-STR. | | 1 |
| | | GLEDITSCHSTR. / GRUNEWALDSTR. | | 1 |
| | | GOEBENSTR. / KULMER STR. | | 1 |
| | | GRUNEWALDSTR. / HAUPTSTR. / LANGENSCHIEDTSTR. | | 1 |
| | | HOHENSTAUFENSTR. / LINDAUER STR. | | 1 |
| | | LIETZENBURGER STR. / MARTIN-LUTHER-STR. | | 1 |
| | | MAAßENSTR. | | 3 |
| | | BAYREUTHER STR. | | 2 |
| | | GOTHAER STR. | | 1 |
| | | AN DER URANIA | | 3 |
| | | ANSBACHER STR. / REGENSBURGER STR. | | 1 |
| | | COURBIÈRESTR. / EISENACHER STR. / KLEISTSTR. | | 1 |
| | | EISENACHER STR. / GRUNEWALDSTR. | | 1 |
| | | FUGGERSTR. / WELSERSTR. | | 1 |
| PASSAUER STR. | | 1 | | |
| WORMSER STR. | | 1 | | |
| Verkehrsunfälle im Bezirk SB | | | | 48 |
| Verkehrsunfälle im Polizeiabschnitt 41 | | | | 48 |
| 42 | SB | ALBERTSTR. / EISENACHER STR. / HAUPTSTR. | | 1 |
| | | BADENSCHER STR. / MARTIN-LUTHER-STR. | | 1 |
| | | DOMINICUSSTR. | | 1 |
| | | DOMINICUSSTR. / EBERSSTR. | | 1 |
| | | DOMINICUSSTR. / HAUPTSTR. | | 1 |
| | | GRAZER DAMM | | 1 |
| | | HANDJERYSTR. / SCHMILJANSTR. | | 1 |
| | | HAUPTSTR. | | 11 |
| | | RHEINSTR. | | 2 |
| | | RHEINSTR. / SAARSTR. / SCHMILJANSTR. | | 1 |
| | | SACHSENDAMM | | 1 |
| | | SACHSENDAMM / TEMPELHOFFER WEG / WERDAUER WEG | | 1 |
| | | YORCKSTR. | | 1 |
| | | BELZIGER STR. | | 1 |
| | | BUNDESALLEE / KUNDRYSTR. | | 1 |
| | | DOMINICUSSTR. / FEURIGSTR. / FRITZ-REUTER-STR. | | 1 |
| | | EBERSSTR. | | 1 |
| | | MENZELSTR. | | 1 |
| | | TEMPELHOFFER WEG | | 1 |
| | | BUNDESALLEE | | 1 |

**Unfallörtlichkeiten von Fußgängerkehrsunfällen
in der Direktion 4
nach Bezirken (alt) und Polizeiabschnitten**

| Pol.Abschnitt | Bezirk (alt) | Ort | 2012 | Anzahl VU |
|---|--------------|--|------|-----------|
| 42 | SB | EISENACHER STR. | | 1 |
| | | FREIHERR-VOM-STEIN-STR. | | 1 |
| | | HAUPTSTR. / KÄRNTENER STR. | | 1 |
| | | RUBENSSTR. | | 2 |
| | | LEBERSTR. | | 1 |
| | | RUBENSSTR. / GRAZER PLATZ | | 1 |
| | | CARL-ZUCKMAYER-BRÜCKE | | 1 |
| | | MARTIN-LUTHER-STR. / WARTBURGSTR. | | 1 |
| | | ALBERTSTR. | | 1 |
| | | CRELLESTR. | | 1 |
| | | MONUMENTENSTR. | | 2 |
| | | BADENSCHER STR. | | 1 |
| | | BUNDESALLEE / RHEINSTR. / SCHLOßSTR. / SCHÖNEBERGER STR. / WALTHER-SCHREIBER-PLA | | 3 |
| | | DICKHARDTSTR. / HEDWIGSTR. / LAUTERSTR. / RHEINSTR. / SCHMARGENDORFER STR. / BRE | | 1 |
| | | BEGASSTR. / RUBENSSTR. | | 1 |
| | | DOMINICUSSTR. / FRITZ-ELSAS-STR. | | 1 |
| | | FRITZ-ELSAS-STR. / MARTIN-LUTHER-STR. | | 1 |
| | | GRAZER DAMM / GRAZER PLATZ | | 1 |
| | | GRAZER DAMM / MUNSTERDAMM / PRELLERWEG / INSULANERPARK | | 1 |
| | | HANDJERYSTR. / RENÉE-SINTENIS-PLATZ | | 1 |
| | | HAUPTSTR. / KAISER-WILHELM-PLATZ | | 1 |
| | | HAUPTSTR. / WEXSTR. / A 100 BAB / INNSBRUCKER PLATZ / 100 AS INNSBRUCKER | | 4 |
| | | HOCHKIRCHSTR. | | 1 |
| ILLSTR. | | 1 | | |
| ISOLDESTR. | | 1 | | |
| KOLONNENSTR. / NAUMANNSTR. | | 1 | | |
| NAUMANNSTR. / TEMPELHOFFER WEG / LOTTE-LASERSTEIN-STR. / HILDEGARD-KN | | 1 | | |
| NAUMANNSTR. / WILHELM-KABUS-STR. | | 1 | | |
| Verkehrsunfälle im Bezirk SB | | | | 66 |
| Verkehrsunfälle im Polizeiabschnitt 42 | | | | 66 |
| 43 | ZD | ARGENTINISCHE ALLEE | | 3 |
| | | ARGENTINISCHE ALLEE / FISCHERHÜTTENSTR. / RAUWEILERSTEIG | | 1 |
| | | BERLINER STR. / CLAYALLEE / POTSDAMER STR. / TELTOWER DAMM | | 2 |
| | | HAMPSTEADSTR. / MACHNOWER STR. / TELTOWER DAMM | | 1 |
| | | KAUNSTR. / LINDENTHALER ALLEE / MATTERHORNSTR. | | 2 |
| | | KIRCHSTR. / TELTOWER DAMM | | 1 |
| | | KÖNIGSTR. | | 2 |
| | | KÖNIGSTR. / MARTIN-BUBER-STR. / ONKEL-TOM-STR. / POTSDAMER STR. | | 3 |
| | | KRONPRINZESSINNEWEG | | 1 |
| | | MACHNOWER STR. | | 1 |
| | | TELTOWER DAMM | | 3 |
| | | GARTENSTR. / TELTOWER DAMM | | 1 |
| | | PFAUENINSELCHAUSSEE | | 1 |
| | | FISCHERHÜTTENSTR. | | 1 |
| | | LINDENTHALER ALLEE | | 1 |
| | | POTSDAMER CHAUSSEE | | 1 |
| | | FISCHERHÜTTENSTR. / SVEN-HEDIN-STR. | | 1 |
| | | LINDENTHALER ALLEE / POTSDAMER CHAUSSEE | | 1 |
| | | POTSDAMER CHAUSSEE / WOLZOGENSTR. | | 1 |
| | | LUDWIGSFELDER STR. / MACHNOWER STR. / SACHTLEBENSTR. | | 1 |
| | | SACHTLEBENSTR. | | 1 |
| | | CHAUSSEESTR. | | 1 |

**Unfallörtlichkeiten von Fußgängerkehrsunfällen
in der Direktion 4
nach Bezirken (alt) und Polizeiabschnitten**

| Pol.Abschnitt | Bezirk (alt) | Ort | 2012 | Anzahl VU |
|--|--------------|---|------|-----------|
| 43 | ZD | ALEMANNENSTR. | | 1 |
| | | ISOLDESTR. / POTSDAMER CHAUSSEE / A 115 BAB AUTOBAHNZUBRINGER MAGD | | 1 |
| | | KÖNIGIN-LUISE-STR. | | 2 |
| | | ALFRED-GRENANDER-PLATZ | | 1 |
| | | AM WALDHAUS / KIRCHWEG / POTSDAMER CHAUSSEE | | 1 |
| | | BUSSEALLEE / FISCHERHÜTTENSTR. | | 1 |
| | | GELFERTSTR. / KÖNIGIN-LUISE-STR. | | 1 |
| | | HOHENZOLLERNSTR. / MARKGRAFENSTR. | | 1 |
| | | KIRCHWEG / LÜCKHOFFSTR. | | 1 |
| | | KLISTOSTR. / NIERITZWEG | | 1 |
| | LIMASTR. | | 1 | |
| Verkehrsunfälle im Bezirk ZD | | | | 43 |
| Verkehrsunfälle im Polizeiabschnitt 43 | | | | 43 |
| 44 | SB | SACHSENDAMM | | 2 |
| | | BESSEMERSTR. | | 1 |
| | | ARNULFSTR. | | 1 |
| | | EYTHSTR. | | 1 |
| | | ALBOINSTR. / ERESBURGSTR. | | 1 |
| Verkehrsunfälle im Bezirk SB | | | | 6 |
| | TE | ALBRECHTSTR. / TEMPELHOFER DAMM | | 1 |
| | | ALT-MARIENDORF | | 1 |
| | | ALT-TEMPELHOF / TEMPELHOFER DAMM / U-BHF. ALT-TEMPELHOF / DORFAUE TEMPELHOF | | 2 |
| | | BORUSSIASTR. / MANTEUFFELSTR. | | 1 |
| | | FRIEDENSTR. / GROßBEERENSTR. / LANKWITZER STR. | | 2 |
| | | KAISERSTR. / RATHAUSSTR. | | 1 |
| | | KÖNIGSTR. / MARIENDORFER DAMM | | 2 |
| | | KURFÜRSTENSTR. | | 1 |
| | | OBERLANDSTR. | | 2 |
| | | TEMPELHOFER DAMM | | 4 |
| | | TEMPELHOFER DAMM / THEODOR-FRANCKE-STR. / ALTER PARK TEMPELHOF | | 2 |
| | | ATTILASTR. | | 3 |
| | | BOELCKESTR. / HOEPPNERSTR. | | 1 |
| | | EISENACHER STR. / RIXDORFER STR. / SKUTARISTR. | | 1 |
| | | FRIEDRICH-KARL-STR. / ORDENSMEISTERSTR. / TEMPELHOFER DAMM | | 1 |
| | | HOEPPNERSTR. / MANFRED-VON-RICHTHOFEN-STR. / TEMPELHOFER DAMM | | 2 |
| | | KAISERSTR. / MARIENDORFER DAMM / WESTPHALWEG | | 1 |
| | | MANTEUFFELSTR. | | 2 |
| | | TEILESTR. | | 1 |
| | | ATTILASTR. / GERSDORFSTR. / RÖBLINGSTR. | | 2 |
| | | GOTTLIEB-DUNKEL-STR. / SAALBURGSTR. | | 1 |
| | | KAISERIN-AUGUSTA-STR. / MANTEUFFELSTR. | | 1 |
| | | RATHAUSSTR. / ULLSTEINSTR. | | 1 |
| | | RINGBAHNSTR. | | 1 |
| | | SCHÖNEBERGER STR. | | 1 |
| | | GROßBEERENSTR. / KÖRTINGSTR. | | 2 |
| | | RATHAUSSTR. / RINGSTR. | | 1 |
| | | ALBRECHTSTR. / WENCKEBACHSTR. | | 1 |
| | | ARNULFSTR. | | 1 |
| | | GERSDORFSTR. / KURFÜRSTENSTR. | | 1 |
| | | LUISE-HENRIETTE-STR. / TEMPELHOFER DAMM | | 1 |
| | | COLUMBIADAMM | | 1 |
| | | ALBOINSTR. / SCHÖNEBERGER STR. / A 100 BAB / 100 AS ALBOINSTR AUSF N | | 1 |
| SCHÖNEBERGE | | 1 | | |

**Unfallörtlichkeiten von Fußgängerkehrsunfällen
in der Direktion 4
nach Bezirken (alt) und Polizeiabschnitten**

| Pol.Abschnitt | Bezirk (alt) | Ort | 2012 | Anzahl VU | | |
|---|--------------|--|------|---|--|---|
| 44 | TE | TEMPELHOFER DAMM / A 100 BAB / 100 AS TEMPELHOFER D AUSF N | | 1 | | |
| | | TEMPELHOFER D NORD / | | 1 | | |
| | | ATTILASTR. / RINGSTR. | | 1 | | |
| | | BLUMENWEG | | 1 | | |
| | | TEMPELHOFER DAMM / PLATZ DER LUFTBRÜCKE | | 1 | | |
| | | ALARICHSTR. / ARNULFSTR. / ATTILASTR. / MANTEUFFELSTR. / ATTILAPLATZ | | 2 | | |
| | | ALT-MARIENDORF / FORDDAMM | | 1 | | |
| | | FRIEDRICH-KARL-STR. | | 1 | | |
| | | BLUMENTHALSTR. / KAISERIN-AUGUSTA-STR. / WERDERSTR. | | 1 | | |
| | | BLUMENWEG / GERSDORFSTR. / KÖNIGSTR. | | 1 | | |
| | | BURGEMEISTERSTR. / FRIEDRICH-FRANZ-STR. | | 1 | | |
| | | GÖTZSTR. | | 1 | | |
| | | KANZLERWEG / PARADESTR. | | 1 | | |
| | | KLEINWEG | | 1 | | |
| | | KOSLECKWEG | | 1 | | |
| | | LUISE-HENRIETTE-STR. / REINHARDTSTR. / REINHARDTPLATZ | | 1 | | |
| | | MARIENDORFER DAMM / MARKGRAFENSTR. | | 1 | | |
| | | WITTEKINDSTR. | | 1 | | |
| Verkehrsunfälle im Bezirk TE | | | | 65 | | |
| Verkehrsunfälle im Polizeiabschnitt 44 | | | | 71 | | |
| 45 | ZD | ALTENSTEINSTR. / ENGLERALLEE / KÖNIGIN-LUISE-STR. / PODBIELSKIALLEE / KÖNIGIN-LU | | 1 | | |
| | | BINGER STR. / DILLENBURGER STR. / SCHILDHORNSTR. / SÜDWESTKORSO / BREITENBACHPLA | | 1 | | |
| | | ALTENSTEINSTR. / FABECKSTR. | | 1 | | |
| | | KÖNIGIN-LUISE-STR. | | 1 | | |
| | | PODBIELSKIALLEE | | 2 | | |
| | | ENGLERALLEE / ROHLFSSTR. / GUSTAV-MAHLER-PLATZ | | 2 | | |
| | | MOLSHEIMER STR. | | 1 | | |
| | | Verkehrsunfälle im Bezirk ZD | | | | 9 |
| | | ST | ST | ALBRECHTSTR. | | 3 |
| | | | | ALBRECHTSTR. / DÜPPELSTR. / KUHLLIGSHOFSTR. | | 3 |
| ATTILASTR. / CRAILSHEIMER STR. / SCHÜNEMANNWEG | | | | 1 | | |
| AUGUSTASTR. / HINDENBURGDAMM / KLINGSORSTR. | | | | 1 | | |
| BIRKBUSCHSTR. / KLINGSORSTR. | | | | 2 | | |
| BIRKBUSCHSTR. / WOLFENSTEINDAMM / CARMERPLATZ | | | | 1 | | |
| BISMARCKSTR. | | | | 1 | | |
| BISMARCKSTR. / STEGLITZER DAMM | | | | 1 | | |
| BRENTANOSTR. / GRUNEWALDSTR. / SCHMIDT-OTT-STR. | | | | 1 | | |
| HINDENBURGDAMM | | | | 3 | | |
| SCHILDHORNSTR. | | | | 2 | | |
| SCHILDHORNSTR. / SCHLOBSTR. | | | | 1 | | |
| SCHLOBSTR. | | | | 5 | | |
| STEGLITZER DAMM | | | | 2 | | |
| ALBRECHTSTR. / HALSKESTR. / SIEMENSSTR. / STEPHANSTR. | | | | 1 | | |
| ATTILASTR. / REUTLINGER STR. / STEGLITZER DAMM | | | | 1 | | |
| BERGSTR. / BISMARCKSTR. | | | | 1 | | |
| DÜNTHER STR. | | | | 2 | | |
| DÜPPELSTR. | | | | 3 | | |
| HALSKESTR. / MUNSTERDAMM / STEGLITZER DAMM | | | | 1 | | |
| LEPSIUSSTR. / SCHILDHORNSTR. | | 1 | | | | |
| LEPSIUSSTR. / TREITSCHKESTR. | | 1 | | | | |
| ROTHENBURGSTR. | | 1 | | | | |
| HINDENBURGDAMM / MOLTKESTR. | | 1 | | | | |

**Unfallörtlichkeiten von Fußgängerkehrsunfällen
in der Direktion 4
nach Bezirken (alt) und Polizeiabschnitten**

| Pol.Abschnitt | Bezirk (alt) | Ort | 2012 | Anzahl VU |
|--|--------------|--|------|-----------|
| 45 | ST | SCHÖNEBERGER STR. | | 1 |
| | | ALBRECHTSTR. / STINDESTR. | | 1 |
| | | BERGSTR. / LAUENBURGER STR. | | 1 |
| | | THORWALDSENSTR. | | 1 |
| | | HUBERTUSSTR. | | 1 |
| | | LEPSIUSSTR. | | 1 |
| | | BERGSTR. / KÖRNERSTR. | | 1 |
| | | FLEMMINGSTR. | | 1 |
| | | GARDESCHÜTZENWEG / GELIEUSTR. / HINDENBURGDAMM / HÄNDELPLATZ | | 3 |
| | | BIRKBUSCHSTR. / DALANDWEG / PAUL-SCHWARZ-PROMENADE / SEDANSTR. / PRINZREGENT-LUD | | 2 |
| | | ALBRECHTSTR. / GRUNEWALDSTR. / SCHLOßSTR. | | 3 |
| | | ALBRECHTSTR. / AM FENN | | 1 |
| | | ALBRECHTSTR. / HEESESTR. / SCHÜTZENSTR. | | 1 |
| | | AMFORTASWEG / KLINGSORSTR. | | 1 |
| | | GRITZNERSTR. / SCHILDHORNSTR. | | 1 |
| | | GRUNEWALDSTR. / ROTHENBURGSTR. | | 1 |
| | | HADERSLEBENER STR. / KÖNIGIN-LUISE-STR. | | 1 |
| | | KARL-STIELER-STR. / PRESSELSTR. | | 1 |
| | | LEPSIUSSTR. / SCHMIDT-OTT-STR. | | 1 |
| | | MITTELSTR. / SCHÜTZENSTR. | | 1 |
| Verkehrsunfälle im Bezirk ST | | | | 65 |
| Verkehrsunfälle im Polizeiabschnitt 45 | | | | 74 |
| 46 | ZD | BERLINER STR. / GARTENSTR. | | 1 |
| | | BERLINER STR. / SUNDGAUER STR. | | 1 |
| | | HAMPSTEADSTR. | | 1 |
| | | BOLCHENER STR. / HAMPSTEADSTR. / SUNDGAUER STR. | | 1 |
| | | BRETTNACHER STR. / BRITTENDORFER WEG | | 1 |
| | | Verkehrsunfälle im Bezirk ZD | | |
| 46 | ST | BASELER STR. / CURTIUSSTR. | | 1 |
| | | BRAUERSTR. / KÖNIGSBERGER STR. / OBERHOFER WEG / KRANOLDPLATZ | | 1 |
| | | DRAKESTR. / FINCKENSTEINALLEE / GOERZALLEE / HINDENBURGDAMM / KÖNIGSBERGER STR. | | 2 |
| | | EISWALDTSTR. / GALLWITZALLEE | | 3 |
| | | GALLWITZALLEE | | 1 |
| | | GIESENSDORFER STR. / OSTPREUßENDAMM | | 1 |
| | | HILDBURGHAUSER STR. | | 2 |
| | | KAISER-WILHELM-STR. | | 1 |
| | | KARWENDELSTR. | | 1 |
| | | KÖNIGSBERGER STR. / OSTPREUßENDAMM | | 1 |
| | | LANKWITZER STR. / LORENZSTR. | | 1 |
| | | LEONORENSTR. | | 2 |
| | | OSDORFER STR. | | 2 |
| | | OSTPREUßENDAMM | | 2 |
| | | UNTER DEN EICHEN | | 2 |
| | | CURTIUSSTR. / DRAKESTR. / GARDESCHÜTZENWEG | | 1 |
| | | DRAKESTR. / HANS-SACHS-STR. / PRAUSESTR. | | 2 |
| | | GOERZALLEE | | 2 |
| | | HALBAUER WEG / KAMENZER DAMM | | 1 |
| | | HEINERSDORFER STR. / HILDBURGHAUSER STR. | | 1 |
| | | LEONORENSTR. / SIEMENSSTR. | | 1 |
| | | ALT-LANKWITZ / HAYNAUER STR. / KAMENZER DAMM | | 2 |
| | | BIRKBUSCHSTR. / SIEMENSSTR. | | 1 |

**Unfallörtlichkeiten von Fußgängerkehrsunfällen
in der Direktion 4
nach Bezirken (alt) und Polizeiabschnitten**

| Pol.Abschnitt | Bezirk (alt) | Ort | 2012 | Anzahl VU |
|--|---------------------|--|------|-----------|
| 46 | ST | BOGENSTR. / GOETHESTR. / MORGENSTERNSTR. / OSTPREÜBENDAMM | | 1 |
| | | BERNKASTLER STR. / LEONORENSTR. | | 1 |
| | | AUGUSTASTR. / DRAKESTR. / RINGSTR. | | 1 |
| | | DRAKESTR. / KNESEBECKSTR. / MARGARETENSTR. | | 1 |
| | | GALLWITZALLEE / PAUL-SCHNEIDER-STR. | | 1 |
| | | BÄKESTR. / OSTPREÜBENDAMM / RITTERSTR. | | 1 |
| | | KAULBACHSTR. / LEONORENSTR. / BLW UNTERBEZIRK STEGLITZ GRUPPE LEONC | | 1 |
| | | LAUSANNER STR. | | 1 |
| | | LINDENSTR. / OSTPREÜBENDAMM / WISMARER STR. | | 1 |
| | | ADOLF-MARTENS-STR. / KNESEBECKSTR. | | 1 |
| | | BLANKENHAINER STR. / TAUTENBURGER STR. | | 1 |
| | | DESSAUERSTR. / ZIETENSTR. / RUDOLF-BEYENDORFF-RING | | 1 |
| | | GIESENSDORFER STR. / KÖNIGSBERGER STR. / PARK AM TELTOWKANAL | | 1 |
| | | GOERZALLEE / BILLY-WILDER-PROMENADE | | 1 |
| | | MALTESERSTR. / MARCHANDSTR. | | 1 |
| | | OSDORFER STR. / SCHEELESTR. / RÉAUMURSTR. | | 2 |
| | | OSTEWEG / HARRY-S.-TRUMAN-ALLEE | | 1 |
| | | RUDELOFFWEG / UNTER DEN EICHEN | | 1 |
| | | SCHWATLOSTR. | | 1 |
| | | SOPHIE-TAEUBER-ARP-WEG | | 1 |
| | | Verkehrsunfälle im Bezirk ST | | |
| TE | HILDBURGHAUSER STR. | | 1 | 1 |
| Verkehrsunfälle im Bezirk TE | | | | 1 |
| Verkehrsunfälle im Polizeiabschnitt 46 | | | | 61 |
| 47 | TE | ALT-MARIENDORF | | 1 |
| | | BAHNHOFSTR. | | 2 |
| | | BAHNHOFSTR. / BRIESINGSTR. / STEINSTR. / PFARRER-LÜTKEHAUS-PLATZ | | 1 |
| | | BARNETSTR. | | 1 |
| | | BRITZER STR. / GOLDENES HORN | | 1 |
| | | BUCKOWER CHAUSSEE / HALKER ZEILE / RICHARD-TAUBER-DAMM | | 3 |
| | | BUCKOWER CHAUSSEE / LICHTENRADER DAMM / MARIENDORFER DAMM / MARIENFELDER CHAUSSE | | 1 |
| | | GLÄRNISCHWEG / MARIENDORFER DAMM | | 1 |
| | | HILDBURGHAUSER STR. | | 1 |
| | | HILDBURGHAUSER STR. / WALDSASSENER STR. / WESKAMMSTR. | | 1 |
| | | LICHTENRADER DAMM | | 4 |
| | | MARIENDORFER DAMM | | 7 |
| | | MARIENDORFER DAMM / SÄNTISSTR. / TAUERNALLEE | | 1 |
| | | MARIENFELDER ALLEE | | 2 |
| | | STEINSTR. | | 1 |
| | | BAHNHOFSTR. / MELLENER STR. | | 1 |
| | | BRITZER STR. | | 3 |
| | | BUCKOWER CHAUSSEE | | 3 |
| | | DAIMLERSTR. | | 2 |
| | | GOLTZSTR. | | 1 |
| | | GOLTZSTR. / KIRCHHAINER DAMM / LICHTENRADER DAMM / PAPTITZER STR. | | 2 |
| | | LICHTERFELDER RING | | 1 |
| | | AM HEIDEFRIEDHOF / REIßBECKSTR. | | 2 |
| | | BARNETSTR. / GROß-ZIETHENER STR. / LICHTENRADER DAMM | | 3 |
| | | HILDBURGHAUSER STR. / TIRSCHENREUTHER RING | | 1 |
| | | GROß-ZIETHENER STR. / TAUNUSSTR. | | 1 |
| | | BENZSTR. / BIRNHORNWEG / DAIMLERSTR. | | 1 |
| | | SCHICHAUWEG / WÜNSDORFER STR. | | 1 |

**Unfallörtlichkeiten von Fußgängerkehrsunfällen
in der Direktion 4
nach Bezirken (alt) und Polizeiabschnitten**

| Pol.Abschnitt | Bezirk (alt) | 2012 | |
|--|--------------|--|-----------|
| | | Ort | Anzahl VU |
| 47 | TE | HRANITZKYSTR. / KIEPERTSTR. / MARIENFELDER ALLEE | 1 |
| | | ALT-LICHTENRADE / KIRCHHAINER DAMM / PECHSTEINSTR. / IM DOMSTIFT | 1 |
| | | GROß-ZIETHENER STR. | 1 |
| | | SÄNTISSTR. | 1 |
| | | WÜNSDORFER STR. | 1 |
| | | HILDBURGHAUSER STR. / FRIEDENFELSER STR. | 2 |
| | | KETTINGER STR. / MARIENDORFER DAMM / SANDSTEINWEG | 1 |
| | | ALT-MARIENDORF / BRITZER STR. / REIßBECKSTR. / RIXDORFER STR. | 1 |
| | | BLOHMSTR. / EGESTORFFSTR. | 1 |
| | | GEIBELSTR. / GOETHESTR. | 1 |
| | | GROß-ZIETHENER STR. / KRONTALSTR. | 1 |
| | | MAXIMILIAN-KALLER-STR. | 1 |
| | | TAUERNALLEE / LIENZER PFAD | 1 |
| | | TAUERNALLEE / WATZMANNWEG / IM LESACHTAL | 1 |
| | | Verkehrsunfälle im Bezirk TE | |
| Verkehrsunfälle im Polizeiabschnitt 47 | | | 65 |
| Gesamtergebnis | | | 428 |

**Unfallörtlichkeiten von Fußgängerkehrsunfällen
in der Direktion 5
nach Bezirken (alt) und Polizeiabschnitten**

| Pol.Abschnitt | Bezirk (alt) | Ort | 2012 | Anzahl VU |
|---------------|--------------|--|------|-----------|
| 51 | FH | ANDREASSTR. | | 1 |
| | | ANDREASSTR. / LANGE STR. | | 1 |
| | | BOXHAGENER STR. | | 2 |
| | | DANZIGER STR. / LANDSBERGER ALLEE / PETERSBURGER STR. | | 5 |
| | | FRANKFURTER ALLEE | | 7 |
| | | FRANKFURTER ALLEE / JESSNERSTR. / PETTENKOFERSTR. | | 5 |
| | | FRANKFURTER ALLEE / JUNGSTR. / VOIGTSTR. | | 1 |
| | | FRANKFURTER TOR / FRANKFURTER TOR | | 1 |
| | | FREDERSDORFER STR. / RÜDERSDORFER STR. | | 1 |
| | | GRÜNBERGER STR. / WARSCHAUER STR. | | 3 |
| | | HOLTEISTR. / WÜHLISCHSTR. | | 1 |
| | | JESSNERSTR. | | 1 |
| | | KARL-MARX-ALLEE | | 2 |
| | | KOPERNIKUSSTR. / WARSCHAUER STR. | | 1 |
| | | LANDSBERGER ALLEE | | 1 |
| | | PLATZ DER VEREINTEN NATIONEN | | 1 |
| | | STRALAUER ALLEE | | 3 |
| | | STRALAUER PLATZ | | 1 |
| | | STRASSE DER PARISER KOMMUNE | | 3 |
| | | STRABMANNSTR. / PETERSBURGER STR. | | 1 |
| | | WARSCHAUER STR. | | 12 |
| | | AM OSTBAHNHOF | | 1 |
| | | AM OSTBAHNHOF / KOPPENSTR. | | 1 |
| | | AM OSTBAHNHOF / STRASSE DER PARISER KOMMUNE | | 1 |
| | | COLBESTR. / FRANKFURTER ALLEE | | 2 |
| | | FRANKFURTER ALLEE / WALDEYERSTR. / WEICHSELSTR. | | 1 |
| | | FRITZ-RIEDEL-STR. / HAUSBURGSTR. / LANDSBERGER ALLEE | | 1 |
| | | GÄRTNERSTR. / WÜHLISCHSTR. | | 2 |
| | | GRÜNBERGER STR. | | 3 |
| | | MÜHLENSTR. | | 1 |
| | | PETERSBURGER STR. | | 1 |
| | | SEUMESTR. / WÜHLISCHSTR. | | 1 |
| | | SINGERSTR. | | 1 |
| | | STRASSE DER PARISER KOMMUNE / KARL-MARX-ALLEE | | 3 |
| | | WARSCHAUER BRÜCKE | | 1 |
| | | AN DER SCHILLINGBRÜCKE | | 1 |
| | | ANDREASSTR. / HOLZMARKTSTR. / STRALAUER PLATZ / AN DER SCHILLINGBRÜCKE | | 2 |
| | | BERSARINPLATZ / WEIDENWEG | | 1 |
| | | PETTENKOFERSTR. | | 2 |
| | | RIGAER STR. | | 1 |
| | | RICHARD-SORGE-STR. | | 1 |
| | | BERSARINPLATZ / RIGAER STR. | | 1 |
| | | GUBENER STR. | | 1 |
| | | HOLZMARKTSTR. | | 1 |
| | | ANDREASSTR. / BLUMENSTR. | | 1 |
| | | LICHTENBERGER STR. / STRAUSBERGER PLATZ | | 1 |
| | | MÜHSAMSTR. / PETERSBURGER STR. | | 2 |
| | | NIEDERBARNIMSTR. | | 1 |
| | | AUERSTR. / STRABMANNSTR. / RICHARD-SORGE-STR. | | 2 |
| | | GRYPHIUSSTR. / SONNTAGSTR. / WÜHLISCHPLATZ / WÜHLISCHSTR. | | 1 |
| | | EBERTYSTR. / STRABMANNSTR. | | 1 |
| | | AM OSTBAHNHOF / ANDREASSTR. | | 1 |
| | | BOXHAGENER STR. / NEUE BAHNHOFSTR. | | 1 |

**Unfallörtlichkeiten von Fußgängerkehrsunfällen
in der Direktion 5
nach Bezirken (alt) und Polizeiabschnitten**

| Pol.Abschnitt | Bezirk (alt) | Ort | 2012 | Anzahl VU | |
|--|------------------------------|---|------|-----------|---|
| 51 | FH | ELDENAER STR. | | 1 | |
| | | GEORGENKIRCHSTR. / HÖCHSTE STR. | | 1 | |
| | | GRYPHIUSSTR. | | 1 | |
| | | GÜRTELSTR. / WIESENWEG | | 1 | |
| | | HAUSBURGSTR. | | 1 | |
| | | HERMANN-STÖHR-PLATZ / KOPPENSTR. / LANGE STR. | | 1 | |
| | | MILDRED-HARNACK-STR. | | 1 | |
| | | NAGLERSTR. | | 1 | |
| Verkehrsunfälle im Bezirk FH | | | | 104 | |
| Verkehrsunfälle im Polizeiabschnitt 51 | | | | 104 | |
| 52 | NK | KOTTBUSSE DAMM / URBANSTR. / HERMANNPLATZ / SONNENALLEE | | 1 | |
| | Verkehrsunfälle im Bezirk NK | | | | 1 |
| | KB | BLÜCHERSTR. / BRACHVOGELSTR. / MITTENWALDER STR. | | 2 | |
| | | BLÜCHERSTR. / ZOSSENER STR. | | 1 | |
| | | BÖCKHSTR. / BÜRKNERSTR. / KOTTBUSSE DAMM / SCHÖNLEINSTR. | | 1 | |
| | | DIEFFENBACHSTR. / GRAEFESTR. | | 1 | |
| | | DUDENSTR. / MEHRINGDAMM / TEMPELHOFFER DAMM / PLATZ DER LUFTBRÜCKE | | 2 | |
| | | GNEISENAUSTR. | | 1 | |
| | | GNEISENAUSTR. / MEHRINGDAMM / YORCKSTR. | | 3 | |
| | | GROßBEERENSTR. / OBENTRAUTSTR. | | 1 | |
| | | HASENHEIDE | | 3 | |
| | | KATZBACHSTR. / KREUZBERGSTR. | | 1 | |
| | | KATZBACHSTR. / YORCKSTR. | | 1 | |
| | | KOTTBUSSE DAMM | | 5 | |
| | | KOTTBUSSE DAMM / LACHMANNSTR. | | 1 | |
| | | MEHRINGDAMM | | 6 | |
| | | MÖCKERSTR. | | 1 | |
| | | SCHLEIERMACHERSTR. | | 1 | |
| | | URBANSTR. | | 4 | |
| | | YORCKSTR. | | 2 | |
| | | BLÜCHERSTR. / MEHRINGDAMM / OBENTRAUTSTR. | | 1 | |
| | | GROßBEERENSTR. / HORNSTR. / YORCKSTR. | | 1 | |
| | | KOTTBUSSE DAMM / MAYBACHUFER / PLANUFER / KOTTBUSSE BRÜCKE | | 1 | |
| | | OBENTRAUTSTR. | | 1 | |
| | | BAERWALDSTR. | | 2 | |
| | | BLÜCHERSTR. | | 2 | |
| | | HASENHEIDE / WISSMANNSTR. | | 1 | |
| | | KOTTBUSSE DAMM / LENAUSTR. | | 2 | |
| | | MEHRINGDAMM / TEMPELHOFFER UFER / MEHRINGBRÜCKE | | 1 | |
| | | KOTTBUSSE DAMM / SANDERSTR. | | 1 | |
| | | JÜTERBOGER STR. | | 1 | |
| | | KREUZBERGSTR. | | 1 | |
| | MONUMENTENSTR. | | 1 | | |
| GRAEFESTR. / URBANSTR. / WERNER-DÜTTMANN-PLATZ | | 2 | | | |
| FICHTESTR. / GRIMMSTR. / KÖRTESTR. / URBANSTR. / GRIMMPARK | | 1 | | | |
| DUDENSTR. | | 2 | | | |
| FIDICINSTR. | | 1 | | | |
| NOSTITZSTR. / RIEMANNSTR. | | 2 | | | |
| Verkehrsunfälle im Bezirk KB | | | | 61 | |
| Verkehrsunfälle im Polizeiabschnitt 52 | | | | 62 | |
| 53 | KB | ADALBERTSTR. | | 2 | |
| | | ADMIRALSTR. / KOTTBUSSE STR. / REICHENBERGER STR. / SKALITZER STR. / ADALBERTST | | 2 | |

**Unfallörtlichkeiten von Fußgängerkehrsunfällen
in der Direktion 5
nach Bezirken (alt) und Polizeabschnitten**

| Pol.Abschnitt | Bezirk (alt) | Ort | 2012 | Anzahl VU |
|-------------------------------------|--------------|---|------|--------------|
| 53 | KB | ALEXANDRINENSTR. | | 1 |
| | | BEVERNSTR. / OBERBAUMSTR. / OPPELNER STR. / SCHLESISCHE STR. / SKALITZER STR. / | | 4 |
| | | FRAENKELUFER / KOHLFURTER STR. / KOTTBUSSE STR. / MARIANNENSTR. / PAUL-LINCKE-U | | 1 |
| | | FRIEDRICHSTR. | | 1 |
| | | GITSCHINER STR. | | 2 |
| | | GITSCHINER STR. / PRINZENSTR. | | 2 |
| | | GÖRLITZER STR. | | 1 |
| | | KÖPENICKER STR. | | 2 |
| | | LAUSITZER STR. / SKALITZER STR. / LAUSITZER PLATZ | | 1 |
| | | LINDENSTR. | | 2 |
| | | MANTEUFFELSTR. / ORANIENSTR. / SKALITZER STR. / WIENER STR. | | 3 |
| | | MARKGRAFENSTR. | | 1 |
| | | ORANIENPLATZ | | 1 |
| | | ORANIENSTR. | | 4 |
| | | ORANIENSTR. / ALEXANDRINENSTR. | | 2 |
| | | ORANIENSTR. / STALLSCHREIBERSTR. | | 1 |
| | | PRINZENSTR. | | 2 |
| | | RITTERSTR. / LINDENSTR. | | 1 |
| | | SCHLESISCHE STR. | | 5 |
| | | SKALITZER STR. | | 5 |
| | | WIENER STR. | | 1 |
| | | WILHELMSTR. | | 1 |
| | | WRANGELSTR. | | 3 |
| | | FALCKENSTEINSTR. | | 1 |
| | | FALCKENSTEINSTR. / SCHLESISCHE STR. | | 3 |
| | | GITSCHINER STR. / ALEXANDRINENSTR. | | 1 |
| | | GROßBEERENSTR. | | 1 |
| | | HEDEMANNSTR. / WILHELMSTR. | | 1 |
| | | LÜBBENER STR. / SKALITZER STR. / WRANGELSTR. | | 1 |
| | | ORANIENSTR. / MORITZPLATZ | | 1 |
| | | PRINZENSTR. / RITTERSTR. | | 1 |
| | | STRESEMANNSTR. | | 1 |
| | | HALLESCHES UFER | | 1 |
| | | KOTTBUSSE STR. | | 3 |
| | | ORANIENSTR. / ALTE JAKOBSTR. | | 2 |
| | | RAHEL-VARNHAGEN-PROMENADE | | 1 |
| | | BRANDESSTR. / ALTE JAKOBSTR. / LINDENSTR. | | 1 |
| | | FRAENKELUFER | | 1 |
| | | HEDEMANNSTR. | | 1 |
| | | KOCHSTR. / WILHELMSTR. | | 2 |
| | | REICHENBERGER STR. | | 2 |
| | | GITSCHINER STR. / HALLESCHES UFER / MEHRINGPLATZ / HALLESCHER-TORBRÜCKE | | 1 |
| | | HALLESCHES UFER / KÖTHENER STR. / REICHPIETSCHUFER / KÖTHENER BRÜCKE | | 1 |
| SCHÖNEBERGER STR. | | 1 | | |
| ANHALTER STR. / WILHELMSTR. | | 1 | | |
| LOBECKSTR. / RITTERSTR. | | 1 | | |
| OHLAUER STR. / REICHENBERGER STR. | | 1 | | |
| WIENER STR. / SPREEWALDPLATZ | | 1 | | |
| CUVRYSTR. / SCHLESISCHE STR. | | 1 | | |
| REICHPIETSCHUFER | | 1 | | |
| LAUSITZER STR. / REICHENBERGER STR. | | 2 | | |

**Unfallörtlichkeiten von Fußgängerkehrsunfällen
in der Direktion 5
nach Bezirken (alt) und Polizeiabschnitten**

| Pol.Abschnitt | Bezirk (alt) | Ort | 2012 Anzahl VU |
|--|--------------|--|----------------------|
| 53 | KB | CHARLOTTENSTR. / RUDI-DUTSCHKE-STR. | 1 |
| | | OBERBAUMSTR. | 1 |
| | | OHLAUER STR. / WIENER STR. / GÖRLITZER-PARK | 1 |
| | | MUSKAUER STR. / MARIANNENPLATZ | 1 |
| | | FORSTER STR. / WIENER STR. | 1 |
| | | MARIANNENSTR. / SKALITZER STR. | 1 |
| | | RAHEL-VARNHAGEN-PROMENADE / FRIEDRICHSTR. | 1 |
| | | GROßBEERENSTR. / HALLESCHE STR. / IDA-WOLFF-PLATZ / STRESEMANNSTR. | 1 |
| | | LOBECKSTR. / MORITZSTR. | 1 |
| | | RUDI-DUTSCHKE-STR. | 2 |
| Verkehrsunfälle im Bezirk KB | | | 98 |
| Verkehrsunfälle im Polizeiabschnitt 53 | | | 98 |
| 54 | NK | BRAUNSCHWEIGER STR. / EDERSTR. / SONNENALLEE | 2 |
| | | DONAUSTR. | 1 |
| | | ERKSTR. / SONNENALLEE / WILDENBRUCHSTR. | 3 |
| | | FULDASTR. / SONNENALLEE | 1 |
| | | GRENZALLEE / DAMMWEG / SONNENALLEE | 2 |
| | | HARZER STR. / WILDENBRUCHSTR. | 1 |
| | | KIEHLUFER / WILDENBRUCHBRÜCKE / WILDENBRUCHSTR. | 1 |
| | | PANNIERSTR. / SONNENALLEE | 3 |
| | | ROSEGGERSTR. / SONNENALLEE | 2 |
| | | SAALESTR. / SONNENALLEE | 2 |
| | | SONNENALLEE | 6 |
| | | SONNENALLEE / TREPTOWER STR. | 1 |
| | | WEICHSELSTR. | 4 |
| | | WEICHSELSTR. / SONNENALLEE | 1 |
| | | WILDENBRUCHSTR. | 1 |
| | | ZIEGRASTR. | 1 |
| | | ELBESTR. / SONNENALLEE | 1 |
| | | GRENZALLEE | 1 |
| | | INNSTR. / SONNENALLEE | 3 |
| | | PANNIERSTR. | 1 |
| | | WESERSTR. | 5 |
| | | DONAUSTR. / ERKSTR. | 1 |
| | | GRENZALLEE / NEUKÖLLNISCHE ALLEE | 2 |
| | | HARZER STR. | 1 |
| | | WESERSTR. / TREPTOWER STR. | 1 |
| | | MAYBACHUFER | 1 |
| | | DAMMWEG | 1 |
| | | KIEHLUFER / TEUPITZER STR. / TEUPITZER BRÜCKE | 1 |
| | | RICHARDSTR. | 2 |
| | | TREPTOWER STR. | 5 |
| ANZENGRUBERSTR. / DONAUSTR. | 1 | | |
| HERTZBERGSTR. | 1 | | |
| EINHORNSTR. | 1 | | |
| BROCKENSTR. / SINSHEIMER WEG / HARZER STR. | 1 | | |
| CHRIS-GUEFFROY-ALLEE | 1 | | |
| DONAUSTR. / PANNIERSTR. | 1 | | |
| LAHNSTR. / NIEMETZSTR. | 1 | | |
| WILHELM-BUSCH-STR. / TREPTOWER STR. | 1 | | |
| Verkehrsunfälle im Bezirk NK | | | 66 |
| Verkehrsunfälle im Polizeiabschnitt 54 | | | 66 |
| 55 | NK | BRIESESTR. / KARL-MARX-STR. | 1 |
| | | BRITZER DAMM | 1 |

**Unfallörtlichkeiten von Fußgängerkehrsunfällen
in der Direktion 5
nach Bezirken (alt) und Polizeiabschnitten**

| Pol.Abschnitt | Bezirk (alt) | Ort | 2012 | Anzahl VU |
|--|--------------|--|------|-----------|
| 55 | NK | BUSCHKRUGALLEE | | 1 |
| | | DELBRÜCKSTR. / HERMANNSTR. / HERTA STR. / MARIENDORFER WEG | | 2 |
| | | EMSER STR. | | 2 |
| | | EMSER STR. / HERMANNSTR. | | 3 |
| | | EMSER STR. / KARL-MARX-STR. / SAALESTR. | | 3 |
| | | ERKSTR. / KARL-MARX-STR. | | 2 |
| | | FLUGHAFENSTR. / HERMANNSTR. / U-BHF. BODDINSTR. | | 6 |
| | | FLUGHAFENSTR. / KARL-MARX-STR. | | 1 |
| | | FLUGHAFENSTR. / MAINZER STR. | | 1 |
| | | FULDASTR. / KARL-MARX-STR. | | 2 |
| | | HASENHEIDE / HERMANNSTR. / KARL-MARX-STR. / HERMANNPLATZ | | 2 |
| | | HERMANNSTR. | | 10 |
| | | HERMANNSTR. / HERRFURTHSTR. / WERBELLINSTR. | | 2 |
| | | HERMANNSTR. / JONASSTR. | | 1 |
| | | HERMANNSTR. / ROLLBERGSTR. | | 2 |
| | | HERMANNSTR. / WARTHESTR. | | 1 |
| | | HERRNHUTER WEG / KARL-MARX-STR. | | 1 |
| | | KARL-MARX-STR. | | 10 |
| | | KARL-MARX-STR. / LAHNSTR. / SILBERSTEINSTR. | | 2 |
| | | KARL-MARX-STR. / REUTERSTR. | | 1 |
| | | KARL-MARX-STR. / THOMASSTR. / KARL-MARX-PLATZ | | 1 |
| | | SILBERSTEINSTR. | | 3 |
| | | TEMPELHOFFER WEG | | 1 |
| | | THOMASSTR. | | 1 |
| | | BRITZER DAMM / GERMANIAPROMENADE | | 1 |
| | | EMSER STR. / ODERSTR. | | 1 |
| | | ERLANGER STR. / FLUGHAFENSTR. / ISARSTR. | | 1 |
| | | FLUGHAFENSTR. | | 2 |
| | | HERMANNSTR. / OKERSTR. | | 1 |
| | | HERMANNSTR. / SIEGFRIEDSTR. / HERMANNBRÜCKE | | 2 |
| | | HERMANNSTR. / SILBERSTEINSTR. | | 1 |
| | | HERTA STR. / SILBERSTEINSTR. | | 1 |
| | | KARL-MARX-STR. / KIENITZER STR. | | 2 |
| | | KARL-MARX-STR. / KIRCHHOFSTR. / SCHIERKER STR. | | 1 |
| | | MARIENDORFER WEG | | 1 |
| | | ODERSTR. | | 1 |
| | | ANZENGRUBERSTR. / KARL-MARX-STR. | | 2 |
| | | ALLERSTR. | | 1 |
| | | HERMANNSTR. / LEYKESTR. | | 1 |
| | | BIEBRICHER STR. / HERMANNSTR. | | 1 |
| FALKSTR. / MAINZER STR. / WERBELLINSTR. | | 1 | | |
| BRITZER DAMM / A 100 BAB / 100 AS BRITZER DAMM EINFAHRT V BRITZER DAMM | | 1 | | |
| BUSCHKRUGALLEE / A 100 BAB / 100 AS BUSCHKRUGA AUSFAHRT N BUSCHKRUGA | | 1 | | |
| KRANOLDSTR. | | 1 | | |
| SALTYKOWSTR. | | 1 | | |
| WEDERSTR. | | 1 | | |
| Verkehrsunfälle im Bezirk NK | | | | 89 |
| Verkehrsunfälle im Polizeiabschnitt 55 | | | | 89 |
| 56 | NK | ALT-BRITZ / BRITZER DAMM / BUCKOWER DAMM / MOHRINER ALLEE | | 2 |
| | | ALT-BUCKOW / BUCKOWER DAMM / JOHANNISTHALER CHAUSSEE | | 1 |
| | | ALT-RUDOW | | 1 |
| | | BRITZER DAMM | | 3 |
| | | BUCKOWER DAMM | | 4 |
| | | DRUSENHEIMER WEG / MARIENFELDER CHAUSSEE / QUARZWEG | | 1 |

**Unfallörtlichkeiten von Fußgängerkehrunfällen
in der Direktion 5
nach Bezirken (alt) und Polizeiabschnitten**

| Pol.Abschnitt | Bezirk (alt) | Ort | 2012 | Anzahl VU |
|--|--------------|--|------|-----------|
| 56 | NK | EFEUWEG / FRITZ-ERLER-ALLEE / WUTZKYALLEE | | 1 |
| | | FRITZ-ERLER-ALLEE | | 2 |
| | | FRITZ-REUTER-ALLEE / GUTSCHMIDTSTR. | | 1 |
| | | GROß-ZIETHENER CHAUSSEE / NEUKÖLLNER STR. | | 2 |
| | | JOHANNISTHALER CHAUSSEE | | 4 |
| | | KANALSTR. | | 1 |
| | | KIRSCHNERWEG / JOHANNISTHALER CHAUSSEE | | 1 |
| | | KÖPENICKER STR. / ALT-RUDOW | | 1 |
| | | KORMORANWEG | | 1 |
| | | LIPSCHITZALLEE | | 1 |
| | | MOHRINER ALLEE | | 2 |
| | | NEUDECKER WEG | | 1 |
| | | NEUKÖLLNER STR. | | 2 |
| | | NEUKÖLLNER STR. / ZWICKAUER DAMM / STUBENRAUCHSTR. | | 1 |
| | | RINGSLEBENSTR. | | 1 |
| | | RUDOWER STR. | | 1 |
| | | TEMPELHOFFER WEG | | 1 |
| | | WUTZKYALLEE | | 1 |
| | | BUCKOWER DAMM / MOLLNERWEG | | 1 |
| | | FRANZ-KÖRNER-STR. | | 1 |
| | | GRAUWACKEWEG / MARIENFELDER CHAUSSEE | | 1 |
| | | GROß-ZIETHENER CHAUSSEE / NEUDECKER WEG / ALT-RUDOW / WALTERSDORFER CHAUSSEE | | 4 |
| | | GUTSCHMIDTSTR. | | 1 |
| | | TISCHLERZEILE / KÖLNER DAMM / JOHANNISTHALER CHAUSSEE | | 1 |
| | | BUCKOWER DAMM / GERLINGER STR. / RINGSLEBENSTR. | | 1 |
| | | BLASCHKOALLEE / BRITZER DAMM / GRADESTR. | | 1 |
| | | ALT-BUCKOW / AN DEN ACHTERHÖFEN / MARIENFELDER CHAUSSEE / RUFACHER WEG | | 2 |
| | | BRITZER DAMM / FRANZ-KÖRNER-STR. | | 1 |
| | | BRITZER DAMM / FULHAMER ALLEE / TEMPELHOFFER WEG | | 1 |
| | | TEMPELHOFFER WEG / WALDKRAIBURGER STR. | | 1 |
| | | WALTERSDORFER CHAUSSEE / LIESELOTTE-BERGER-STR. | | 1 |
| | | DRUSENHEIMER WEG / GERLINGER STR. / TÖPCHINER WEG / KGA BUCKOWER FELDMARK | | 1 |
| | | AM EICHENQUAST | | 1 |
| | | BACKBERGSTR. / FULHAMER ALLEE / KIRCHPARK BRITZ | | 1 |
| | | BLASCHKOALLEE / BUSCHKRUGALLEE / AKAZIENWÄLDCHEN / SPÄTHSTR. | | 2 |
| | | BUCHFINKWEG / JOHANNISTHALER CHAUSSEE | | 1 |
| | | DELMER STEIG / TRIMBACHER STR. | | 1 |
| | | DRÖPKEWEG | | 1 |
| | | FRIEDRICH-KAYBLER-WEG / WUTZKYALLEE | | 1 |
| | | FRITZ-REUTER-ALLEE / PARCHIMER ALLEE | | 2 |
| KESTENZEILE | | 1 | | |
| NEUHOFFER STR. / SCHIRPITZER WEG | | 1 | | |
| Verkehrsunfälle im Bezirk NK | | | 67 | |
| Verkehrsunfälle im Polizeiabschnitt 56 | | | 67 | |
| Gesamtergebnis | | | 486 | |

**Unfallörtlichkeiten von Fußgängerkehrsunfällen
in der Direktion 6
nach Bezirken (alt) und Polizeiabschnitten**

| Pol.Abschnitt | Bezirk (alt) | Ort | 2012 | Anzahl VU |
|---|--------------|--|------|-----------|
| 61 | HS | EGON-ERWIN-KISCH-STR. | | 1 |
| | | FALKENBERGER CHAUSSEE | | 2 |
| | | FALKENBERGER CHAUSSEE / EGON-ERWIN-KISCH-STR. / PABLO-PICASSO-STR. | | 2 |
| | | FALKENBERGER CHAUSSEE / RÜDICKENSTR. / ZINGSTER STR. | | 1 |
| | | HAUPTSTR. | | 2 |
| | | KONRAD-WOLF-STR. | | 3 |
| | | KONRAD-WOLF-STR. / HOHENSCHÖNHAUSER STR. / WEIBENSEER WEG | | 1 |
| | | KONRAD-WOLF-STR. / SIMON-BOLIVAR-STR. | | 1 |
| | | PABLO-PICASSO-STR. / SEEHAUSENER STR. | | 1 |
| | | PRENDENER STR. | | 1 |
| | | PREROWER PLATZ | | 1 |
| | | WARTENBERGER STR. | | 1 |
| | | ZINGSTER STR. | | 2 |
| | | GENSLERSTR. | | 2 |
| | | RIBNITZER STR. | | 1 |
| | | RIBNITZER STR. / DARßER STR. | | 1 |
| | | ZINGSTER STR. / RIBNITZER STR. | | 1 |
| | | AM BREITEN LUCH | | 1 |
| | | FALKENBERGER CHAUSSEE / PRENDENER STR. / VINCENT-VAN-GOGH-STR. | | 3 |
| | | FALKENBERGER CHAUSSEE / WUSTROWER STR. | | 2 |
| | | VINCENT-VAN-GOGH-STR. | | 1 |
| | | DEGNERSTR. | | 1 |
| | | KYLLBURGER WEG / DARßER STR. | | 1 |
| | | WARNITZER STR. / VINCENT-VAN-GOGH-STR. | | 1 |
| | | GÄRTNERSTR. | | 1 |
| | | GEHRENSEESTR. / WOLLENBERGER STR. | | 1 |
| | | HANSASTR. / ORANKEWEG | | 1 |
| | | WARTENBERGER STR. / ANNA-EBERMANN-STR. | | 2 |
| | | DEGNERSTR. / SUERMONDTSTR. | | 1 |
| | | WOLLENBERGER STR. | | 1 |
| | | SCHWERINER RING | | 1 |
| | | DEGNERSTR. / HEDWIGSTR. | | 1 |
| PLAUENER STR. / RHINSTR. | | 1 | | |
| BARTHER STR. / BARTHER STR. | | 1 | | |
| DORFSTR. | | 2 | | |
| KONRAD-WOLF-STR. / HAUPTSTR. / SUERMONDTSTR. / SEEFELDER STR. | | 1 | | |
| ZINGSTER STR. / BARTHER STR. | | 1 | | |
| Verkehrsunfälle im Bezirk HS | | | 49 | |
| Verkehrsunfälle im Polizeiabschnitt 61 | | | 49 | |
| 62 | MZ | ALLEE DER KOSMONAUTEN | | 3 |
| | | BÄRENSTEINSTR. / EISENACHER STR. / BLUMBERGER DAMM | | 2 |
| | | BLUMBERGER DAMM | | 2 |
| | | CECILIENSTR. / BLUMBERGER DAMM | | 1 |
| | | DAHMEWEG / MÄRKISCHE ALLEE / POELCHAUSTR. | | 1 |
| | | LANDSBERGER ALLEE | | 3 |
| | | MÄRKISCHE ALLEE | | 3 |
| | | MÄRKISCHE SPITZE | | 1 |
| | | MEHROWER ALLEE | | 1 |
| | | WITTENBERGER STR. | | 1 |
| | | ALT-BIESDORF | | 1 |
| | | FRANZ-STENZER-STR. | | 1 |
| | | GARTENSTR. / KÖPENICKER STR. / LINDENSTR. | | 1 |

**Unfallörtlichkeiten von Fußgängerkehrsunfällen
in der Direktion 6
nach Bezirken (alt) und Polizeiabschnitten**

| Pol.Abschnitt | Bezirk (alt) | Ort | 2012 | Anzahl VU |
|--|--------------|--|------|-----------|
| 62 | MZ | GLAMBECKER RING / BLUMBERGER DAMM / MEHROWER ALLEE | | 2 |
| | | JAN-PETERSEN-STR. / RAOUL-WALLENBERG-STR. | | 1 |
| | | KÖPENICKER STR. / WEIßENHÖHER STR. | | 1 |
| | | LEA-GRUNDIG-STR. | | 1 |
| | | MARZAHNER PROMENADE | | 2 |
| | | RHINSTR. | | 1 |
| | | RHINSTR. / ALLEE DER KOSMONAUTEN | | 1 |
| | | RINGENWALDER STR. / PARSTEINER RING / BRODOWINER RING | | 1 |
| | | ROSENBECKER STR. | | 1 |
| | | WARENER STR. | | 1 |
| | | WEIßENHÖHER STR. | | 1 |
| | | LANDSBERGER ALLEE / BLUMBERGER DAMM | | 1 |
| | | ALLEE DER KOSMONAUTEN / ALLEE DER KOSMONAUTEN | | 1 |
| | | ALT-BIESDORF / OBERFELDSTR. | | 1 |
| | | BOSCHPOLER STR. / ALLEE DER KOSMONAUTEN | | 1 |
| | | MARCHWITZSTR. | | 1 |
| | | FLÄMINGSTR. / EICHHORSTER STR. / HAVEMANNSTR. | | 1 |
| | | GLEIWITZER STR. / HEESESTR. / KÖPENICKER STR. | | 1 |
| | | OBERFELDSTR. | | 1 |
| | | ZÜHLSDORFER STR. | | 1 |
| | | EICHHORSTER STR. / KLANDORFER STR. | | 1 |
| | | MÄRKISCHE ALLEE / MEHROWER ALLEE | | 1 |
| | | AHRENSFELDER PLATZ / HAVEMANNSTR. / MÄRKISCHE ALLEE | | 2 |
| | | GLAMBECKER RING | | 1 |
| | | ALFELDER STR. / KÖPENICKER STR. | | 1 |
| | | LANDSBERGER ALLEE / LANDSBERGER ALLEE | | 1 |
| | | APOLLOFALTERALLEE / LINDENSTR. | | 1 |
| | | BÄRENSTEINSTR. | | 1 |
| | | EITELSTR. / OTTO-NAGEL-STR. | | 1 |
| | | FICHTELBERGSTR. | | 1 |
| HASENHOLZER ALLEE | | 1 | | |
| KLÜSSERATHER WEG / KÜRENZER STR. / REILER STR. | | 1 | | |
| PRÖTZELER RING | | 1 | | |
| TRAPPENFELDER PFAD / EISENACHER STR. / ERHOLUNGSPARK MARZAHN | | 1 | | |
| Verkehrsunfälle im Bezirk MZ | | | | 58 |
| Verkehrsunfälle im Polizeiabschnitt 62 | | | | 58 |
| 63 | HD | ALTE HELLERSDORFER STR. | | 4 |
| | | ALT-KAULSDORF | | 1 |
| | | HÖNOWER STR. / LINDERHOFSTR. | | 1 |
| | | HULTSCHINER DAMM | | 1 |
| | | JANUSZ-KORCZAK-STR. / LIL-DAGOVER-GASSE / STENDALER STR. | | 1 |
| | | TANGERMÜNDER STR. | | 1 |
| | | WEIßENFELSER STR. / BÖHLENER STR. / LOUIS-LEWIN-STR. | | 1 |
| | | ALBERT-KUNTZ-STR. | | 1 |
| | | ALTE HELLERSDORFER STR. / KLAUSDORFER STR. | | 1 |
| | | AM ROSENHAG / HÖNOWER STR. | | 1 |
| | | HÖNOWER STR. | | 2 |
| | | JANUSZ-KORCZAK-STR. / LYONEL-FEININGER-STR. | | 1 |
| | | LOUIS-LEWIN-STR. | | 4 |
| | | RIESAER STR. | | 1 |
| | | STENDALER STR. | | 1 |
| | | HELLERSDORFER STR. | | 1 |
| | | JANUSZ-KORCZAK-STR. | | 2 |

**Unfallörtlichkeiten von Fußgängerkehrsunfällen
in der Direktion 6
nach Bezirken (alt) und Polizeiabschnitten**

| Pol.Abschnitt | Bezirk (alt) | 2012 | |
|--|--------------|---|-----------|
| | | Ort | Anzahl VU |
| 63 | HD | KASTANIENALLEE / COTTBUSSE STR. | 1 |
| | | ZERBSTER STR. / QUEDLINBURGER STR. / NAUMBURGER RING | 1 |
| | | HEERSTR. | 1 |
| | | COTTBUSSE PLATZ | 1 |
| | | HENNY-PORTEN-STR. / FRITZ-LANG-STR. | 1 |
| | | JANUSZ-KORCZAK-STR. / HELLERSDORFER STR. | 1 |
| | | TANGERMÜNDER STR. / ZOSSENER STR. / STENDALER STR. | 1 |
| | | LOUIS-LEWIN-STR. / ADELE-SANDROCK-STR. | 1 |
| | | HÖNOWER STR. / RIESAER STR. | 1 |
| | | HÖNOWER STR. / WODANSTR. | 1 |
| | | COTTBUSSE STR. | 1 |
| | | JANUSZ-KORCZAK-STR. / COTTBUSSE STR. | 1 |
| | | EBERESCHENALLEE / HULTSCHINER DAMM | 1 |
| | | LANDSBERGER CHAUSSEE / STENDALER STR. | 1 |
| | | ALTE HELLERSDORFER STR. / KYRITZER STR. | 1 |
| | | BAUSDORFSTR. / HANNSDORFER STR. | 1 |
| | | DAHLWITZER STR. / LEMKESTR. / STETTINER STR. | 1 |
| | | FELDBERGER RING | 1 |
| | | FRITZ-LANG-PLATZ | 1 |
| | | JÄNSCHWALDER STR. | 1 |
| | | KAULSDORFER GÄRTEN / HEERSTR. / TIEFLANDSTR. | 1 |
| MIROWER STR. / PILSENER STR. | 1 | | |
| PETER-EDEL-STR. / NEUE GROTTKAUER STR. | 1 | | |
| TOLLENSESTR. / CECILIENSTR. | 1 | | |
| TRESKOWSTR. / WALDOWSTR. | 1 | | |
| Verkehrsunfälle im Bezirk HD | | | 50 |
| Verkehrsunfälle im Polizeiabschnitt 63 | | | 50 |
| 64 | LB | AM TIERPARK | 1 |
| | | AM TIERPARK / ALFRED-KOWALKE-STR. | 1 |
| | | BUCHBERGER STR. | 1 |
| | | EHRENFELSSSTR. / RHEINSTEINSTR. / TRESKOWALLEE | 1 |
| | | EHRlichSTR. / TRESKOWALLEE | 1 |
| | | FRANKFURTER ALLEE / GÜRTELSTR. / MÖLLENDORFFSTR. | 3 |
| | | FRANKFURTER ALLEE / RUSCHESTR. / SCHULZE-BOYSEN-STR. | 2 |
| | | HAUPTSTR. | 1 |
| | | HERZBERGSTR. | 2 |
| | | LANDSBERGER ALLEE | 3 |
| | | MÖLLENDORFFSTR. | 1 |
| | | NORMANNENSTR. / RUSCHESTR. | 1 |
| | | SIEGFRIEDSTR. | 1 |
| | | SIEGFRIEDSTR. / LIEBENWALDER STR. / LANDSBERGER ALLEE | 1 |
| | | STORKOWER STR. | 2 |
| | | WEITLINGSTR. | 4 |
| | | AM CONTAINERBAHNHOF / MÖLLENDORFFSTR. | 1 |
| | | ANTON-SAEFKOW-PLATZ | 1 |
| | | EINBECKER STR. / ROSENFELDER STR. | 2 |
| | | FRANZ-JACOB-STR. | 1 |
| | | JOSEF-ORLOPP-STR. / STORKOWER STR. / MÖLLENDORFFSTR. | 2 |
| | | RHINSTR. | 1 |
| | | RÜDIGERSTR. / SIEGFRIEDSTR. | 1 |
| | | SEWANSTR. | 1 |
| | | VOLKRADSTR. | 1 |
| | | VOLKRADSTR. / SEWANSTR. | 1 |
| | | DÖNHOFSTR. / TRESKOWALLEE | 1 |

**Unfallörtlichkeiten von Fußgängerkehrsunfällen
in der Direktion 6
nach Bezirken (alt) und Polizeiabschnitten**

| Pol.Abschnitt | Bezirk (alt) | Ort | 2012 | Anzahl VU |
|--|--------------|---|------|-----------|
| 64 | LB | DOROTHEASTR. / GODESBERGER STR. / TRESKOWALLEE | | 1 |
| | | KARL-LADE-STR. | | 1 |
| | | NORMANNENSTR. / RATHAUSSTR. / MÖLLENDORFFSTR. | | 1 |
| | | RUMMELSBURGER STR. / ROBERT-UHRIG-STR. | | 1 |
| | | MARKSBURGSTR. | | 1 |
| | | RHINSTR. / ROSENFELDER RING / SEDDINER STR. | | 2 |
| | | RÜDIGERSTR. / WOTANSTR. | | 1 |
| | | EINBECKER STR. / WEITLINGSTR. | | 2 |
| | | MELLEENSEESTR. | | 1 |
| | | STOLZENFELSSTR. | | 1 |
| | | ERIESEERING | | 1 |
| | | GLASCHKESTR. / MAGDALENENSTR. / NORMANNENSTR. / ROEDELIOUSPLATZ | | 1 |
| | | STORKOWER STR. / ALFRED-JUNG-STR. | | 1 |
| | | LANDSBERGER ALLEE / WEIßENSEER WEG / FENNPFUHL | | 1 |
| | | BAIKALSTR. / BALATONSTR. / VOLKRADSTR. | | 1 |
| | | ALFREDSTR. / FANNINGERSTR. / ROEDELIOUSPLATZ | | 1 |
| | | GUNDELFINGER STR. | | 1 |
| | | RUMMELSBURGER STR. / SEWANSTR. (ENDE) | | 1 |
| | | ALFRED-KOWALKE-STR. | | 1 |
| | | AM ALTEN LOKSCHUPPEN / BUCHBERGER STR. | | 1 |
| | | AM WASSERWERK | | 1 |
| | | EITELSTR. / SOPHIENSTR. | | 1 |
| | | MARKTSTR. / SCHREIBERHAUER STR. | | 1 |
| | | MOLDAUSTR. / VOLKRADSTR. | | 2 |
| | | RHEINSTEINSTR. | | 1 |
| | | ROBERT-UHRIG-STR. | | 2 |
| | | SCHOTTSTR. | | 1 |
| STADTHAUSSTR. / TÜRRSCHMIDTSTR. | | 1 | | |
| Verkehrsunfälle im Bezirk LB | | | | 71 |
| Verkehrsunfälle im Polizeiabschnitt 64 | | | | 71 |
| 65 | TP | AM PLÄNTERWALD / KÖPENICKER LANDSTR. | | 1 |
| | | BAUMSCHULENSTR. | | 3 |
| | | BAUMSCHULENSTR. / FRAUENLOBSTR. | | 1 |
| | | DAMMWEG / KÖPENICKER LANDSTR. | | 2 |
| | | DÖRPFELDSTR. | | 1 |
| | | DÖRPFELDSTR. / FLORIAN-GEYER-STR. / THOMAS-MÜNTZER-STR. | | 1 |
| | | ELLERNWEG / STERNDAMM / WALDSTR. / JOHANNISTHALER PARK | | 1 |
| | | ELSENSTR. / AM TREPTOWER PARK | | 1 |
| | | KIEFHOLZSTR. | | 3 |
| | | KIEFHOLZSTR. / BAUMSCHULENSTR. | | 2 |
| | | KIEFHOLZSTR. / ELSENSTR. | | 2 |
| | | KÖNIGSHEIDEWEG / STERNDAMM | | 1 |
| | | KÖPENICKER LANDSTR. | | 1 |
| | | MICHAEL-BRÜCKNER-STR. / BRÜCKENSTR. / SCHNELLERSTR. | | 1 |
| | | PIETSCHKERSTR. / STAUDENWEG / STERNDAMM | | 1 |
| | | PUSCHKINALLEE | | 4 |
| | | RICHTERSTR. | | 2 |
| | | RUDOWER STR. | | 1 |
| | | SCHNELLERSTR. | | 3 |
| | | STERNDAMM | | 1 |
| | | STUBENRAUCHSTR. | | 1 |
| | | ADLERGESTELL | | 1 |
| ADLERGESTELL / DÖRPFELDSTR. / RUDOWER CHAUSSEE | | 2 | | |

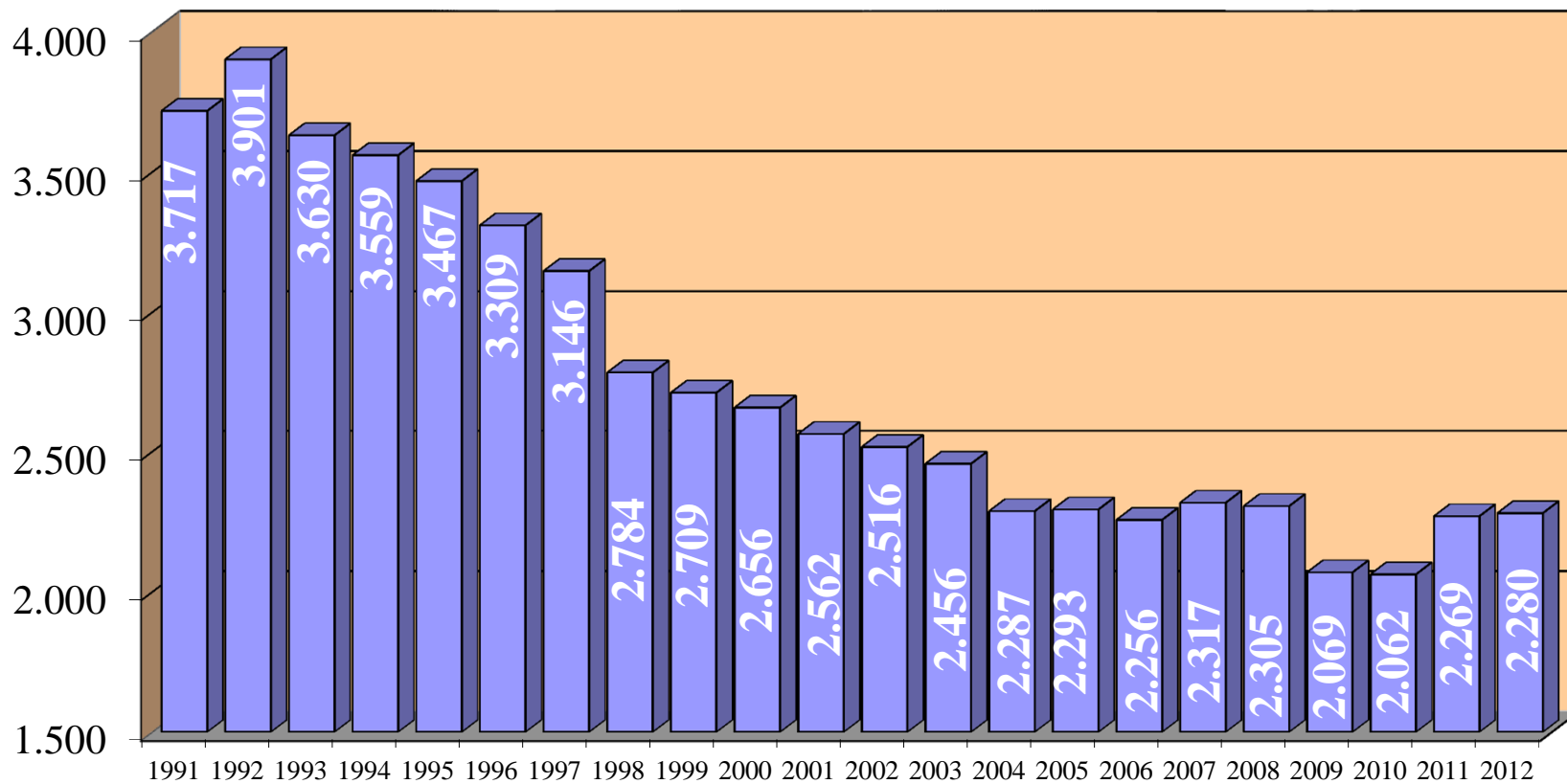
**Unfallörtlichkeiten von Fußgängerkehrsunfällen
in der Direktion 6
nach Bezirken (alt) und Polizeiabschnitten**

| Pol.Abschnitt | Bezirk (alt) | 2012 | |
|---|--------------|---|-----------|
| | | Ort | Anzahl VU |
| 65 | TP | ALT-TREPTOW / BULGARISCHE STR. / NEUE KRUGALLEE | 1 |
| | | AM FALKENBERG / KIRCHSTEIG / RICHTERSTR. | 1 |
| | | AM STUDIO / RUDOWER CHAUSSEE | 1 |
| | | ELSENSTR. / BEERMANNSTR. | 1 |
| | | ORTOLFSTR. | 1 |
| | | RUDOWER CHAUSSEE | 2 |
| | | ELSENSTR. | 1 |
| | | FLORIAN-GEYER-STR. | 1 |
| | | HEIDELBERGER STR. | 2 |
| | | KARL-KUNGER-STR. | 1 |
| | | HAUSHOFERSTR. | 1 |
| | | SCHÖNEFELDER CHAUSSEE / NIBELUNGENWEG | 1 |
| | | GERMANENSTR. | 1 |
| | | MICHAEL-BRÜCKNER-STR. / BRITZER STR. / FENNSTR. | 1 |
| | | GROß-BERLINER DAMM | 1 |
| | | ADLERGESTELL / WEERTHSTR. | 1 |
| | | ABTEIBRÜCKE(ZUG. INSEL DER JUGEND) | 1 |
| | | AM STUDIO | 1 |
| | | AM WIESENWEG / AM FALKENBERG / GARTENSTADTWEG | 2 |
| | | BIRNENWEG / ORTOLFSTR. / VENUSSTR. | 1 |
| | | ECKSTEINWEG / STERNDAMM | 1 |
| | | ELSENSTR. / AN DEN TREPTOWERS / MARTIN-HOFFMANN-STR. | 1 |
| | | ENGELHARDSTR. / SEGELFLIEGERDAMM / WALDSTR. | 1 |
| | | GROß-BERLINER DAMM / RUDOWER CHAUSSEE | 1 |
| | | GRÜNBERGALLEE | 1 |
| | | GÜLDENHOFER UFER | 1 |
| | | JUNGFERNSTEG / SCHÖNEFELDER CHAUSSEE | 1 |
| | | KIEFHOLZSTR. / HOHENBIRKER WEG / MARIENTALER STR. | 1 |
| | | KIEFHOLZSTR. / KGA ZUFRIEDENHEIT / PUDERSTR. | 1 |
| | | LEHMFELDSTEIG | 1 |
| LEHMUSSTR. / ERXLEBENSTR. / BIRNENWEG | 1 | | |
| LINDHORSTWEG / STERNDAMM | 1 | | |
| OTTO-FRANKE-STR. / WASSERMANNSTR. | 1 | | |
| PITSCHENER STR. | 1 | | |
| WALTHER-HUTH-STR. / ALTER SEGELFLIEGERDAMM / SEGELFLIEGERDAMM | 1 | | |
| Verkehrsunfälle im Bezirk TP | | | 75 |
| Verkehrsunfälle im Polizeiabschnitt 65 | | | 75 |
| 66 | KP | ALTE KAULSDORFER STR. / AM BAHNDAMM | 1 |
| | | BAHNHOFSTR. | 5 |
| | | BAHNHOFSTR. / LINDENSTR. | 1 |
| | | BAHNHOFSTR. / SEELENBINDERSTR. | 5 |
| | | BÖLSCHESTR. / DAHLWITZER LANDSTR. / FÜRSTENWALDER DAMM | 2 |
| | | ERNST-GRUBE-STR. / OBERSPREESTR. / OTTOMAR-GESCHKE-STR. | 1 |
| | | FÜRSTENWALDER DAMM | 1 |
| | | GRÜNAUER STR. | 1 |
| | | MÜGGELHEIMER DAMM | 1 |
| | | MÜGGELHEIMER STR. | 3 |
| | | MÜGGELSEEDAMM | 1 |
| | | RATHENAUSR. / WILHELMINENHOFSTR. | 1 |
| | | REGATTASTR. | 3 |
| | | SALVADOR-ALLENDE-STR. | 3 |
| | | SEELENBINDERSTR. | 2 |
| | | WENDENSCHLOßSTR. | 2 |

**Unfallörtlichkeiten von Fußgängerkehrsunfällen
in der Direktion 6
nach Bezirken (alt) und Polizeiabschnitten**

| Pol.Abschnitt | Bezirk (alt) | 2012 | | | |
|---------------|--------------|--|-----------|--|-----|
| | | Ort | Anzahl VU | | |
| 66 | KP | WILHELMINENHOFSTR. | 2 | | |
| | | ADLERGESTELL | 3 | | |
| | | BÖLSCHESTR. | 3 | | |
| | | DOROTHEENSTR. / GRÜNE TRIFT / MÜGGELHEIMER DAMM / MÜGGELHEIMER STR. / PABLO-NERU | 2 | | |
| | | EDISONSTR. | 3 | | |
| | | EDISONSTR. / WILHELMINENHOFSTR. | 2 | | |
| | | FRIEDRICHSHAGENER STR. | 2 | | |
| | | GUTENBERGSTR. / KÖLLNISCHER PLATZ / OBERSPREESTR. / LANGE BRÜCKE (DAHME) | 1 | | |
| | | MAHLSDORFER STR. | 1 | | |
| | | EDISONSTR. / HELMHOLTZSTR. / ZEPPELINSTR. | 1 | | |
| | | FINKELDEWEG | 1 | | |
| | | GLIENICKER STR. | 1 | | |
| | | GODBERSENSTR. | 1 | | |
| | | KAULSDORFER STR. / MAHLSDORFER STR. | 1 | | |
| | | PABLO-NERUDA-STR. | 1 | | |
| | | SPINDLERSFELDER STR. / AN DER WUHLHEIDE | 1 | | |
| | | AM BAHNDAMM / BAHNHOFSTR. / MAHLSDORFER STR. / STELLINGDAMM | 1 | | |
| | | GLIENICKER STR. / RUDOWER STR. / MAHLLOWER STR. | 1 | | |
| | | KIETZER STR. | 1 | | |
| | | MÜGGELHEIMER STR. / WENDENSCHLOßSTR. | 1 | | |
| | | LINDENSTR. | 1 | | |
| | | NEUHELGOLÄNDER WEG | 1 | | |
| | | FÜRSTENWALDER DAMM / MARIENWERDERWEG | 1 | | |
| | | AN DER WUHLHEIDE / FIRLSTR. | 1 | | |
| | | PLÖNZEILE | 1 | | |
| | | SCHILLERPROMENADE / WILHELMINENHOFSTR. | 1 | | |
| | | ALT-KÖPENICK / MÜGGELHEIMER STR. / LUISENHAIN / LANGE BRÜCKE (DAHME) | 2 | | |
| | | EDISONSTR. / GRIECHISCHE ALLEE / SIEMENSSTR. / GRIECHISCHER PARK | 1 | | |
| | | BAHRENDORFER STR. / KAULSDORFER STR. / KLEINSCHIEWSKYSTR. | 1 | | |
| | | GESENER STR. / KAULSDORFER STR. | 1 | | |
| | | GUTENBERGSTR. | 1 | | |
| | | OBERSPREESTR. | 1 | | |
| | | AN DER WUHLHEIDE | 1 | | |
| | | BORGMANNSTR. / THÜRNAGELSTR. | 1 | | |
| | | FIRLSTR. / LAUFFENER STR. / WILHELMINENHOFSTR. | 1 | | |
| | | FÄRBERSTR. | 1 | | |
| | | FÜRSTENWALDER ALLEE / MÜHLENWEG / SEESTR. | 1 | | |
| | | GESENER STR. | 1 | | |
| | | GOSENER DAMM / GOSENER LANDSTR. / WINTERWEG | 1 | | |
| | | LIBBOLDALLEE | 1 | | |
| | | MANDRELLAPLATZ / SEELENBINDERSTR. | 1 | | |
| | | OSTENDSTR. / WALDOWSTR. | 1 | | |
| | | RUDOLF-RÜHL-ALLEE / KÖPENICKER STR. / KÖPENICKER-ALLEE-BRÜCKE | 1 | | |
| | | VERLÄNGERTE RATHENAISTR. / AN DER WUHLHEIDE / RATHENAISTR. | 1 | | |
| | | Verkehrsunfälle im Bezirk KP | | | 88 |
| | | Verkehrsunfälle im Polizeiabschnitt 66 | | | 88 |
| | | Gesamtergebnis | | | 391 |

Entwicklung verunglückter Fußgänger in Berlin seit 1991



Sonderuntersuchung Fußgängerverkehrsunfälle in Berlin



Impressum

Herausgeber: Der Polizeipräsident in Berlin

Redaktion: Stab des Polizeipräsidenten - Sachbereich Verkehr

Gestaltung: PPr St 1422, Dipl.-Ing.-Ök. K. Bergmann, 4664-901422

Erscheinungsweise: jährlich